

## População Estrangeira Residente em Portugal - Ásia

### *Resident Foreign Population in Portugal - Asia*



**Portugal**



**Ásia**

**Asia**

GEE: Última atualização de dados / *Last update* : 2023-09-29

Ásia  
Asia

Ranking na comunidade imigrante em 2021

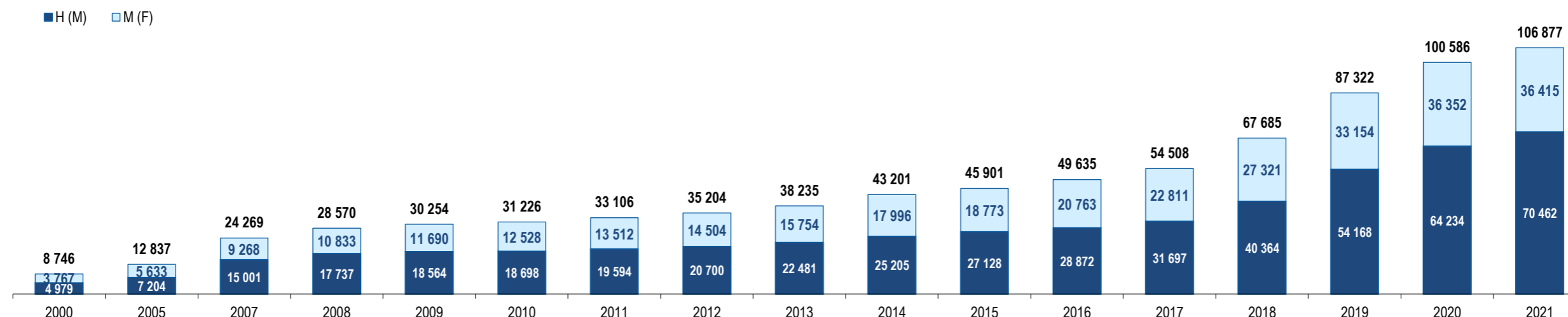
Ranking in the immigrant community in 2021



População do país ou agregado de países residente em Portugal e seu peso relativo  
Population of the country (or aggregate of countries) resident in Portugal and its relative weight

|   | 2000     | 2005     | 2007     | 2008     | 2009     | 2010     | 2011     | 2012     | 2013     | 2014     | 2015     | 2016     | 2017     | 2018     | 2019     | 2020     | 2021     |
|---|----------|----------|----------|----------|----------|----------|----------|----------|----------|----------|----------|----------|----------|----------|----------|----------|----------|
| <b>População do país ou agregado de países residente em Portugal (nº)</b><br><i>Population of the country (or aggregate of countries) resident in Portugal (n.)</i> | 8 746    | 12 837   | 24 269   | 28 570   | 30 254   | 31 226   | 33 106   | 35 204   | 38 235   | 43 201   | 45 901   | 49 635   | 54 508   | 67 685   | 87 322   | 100 586  | 106 877  |
| <i>Homens / Men</i>   | 4 979    | 7 204    | 15 001   | 17 737   | 18 564   | 18 698   | 19 594   | 20 700   | 22 481   | 25 205   | 27 128   | 28 872   | 31 697   | 40 364   | 54 168   | 64 234   | 70 462   |
| <i>Mulheres / Women</i>   | 3 767    | 5 633    | 9 268    | 10 833   | 11 690   | 12 528   | 13 512   | 14 504   | 15 754   | 17 996   | 18 773   | 20 763   | 22 811   | 27 321   | 33 154   | 36 352   | 36 415   |
| <b>Rácio Homens/Mulheres   Men/Women Ratio</b>  | 132,2    | 127,9    | 161,9    | 163,7    | 158,8    | 149,2    | 145,0    | 142,7    | 142,7    | 140,1    | 144,5    | 139,1    | 139,0    | 147,7    | 163,4    | 176,7    | 193,5    |
| <b>- Variação (%)</b><br><i>Percentage change</i>   | -        | -        | -        | 17,7     | 5,9      | 3,2      | 6,0      | 6,3      | 8,6      | 13,0     | 6,2      | 8,1      | 9,8      | 24,2     | 29,0     | 15,2     | 6,3      |
| <b>- Percentagem da população estrangeira residente</b><br><i>Percentage of foreign resident population</i>   | 4,2      | 4,7      | 5,6      | 6,5      | 6,7      | 7,0      | 7,6      | 8,4      | 9,5      | 10,9     | 11,8     | 12,5     | 12,9     | 14,1     | 14,8     | 15,2     | 15,3     |
| <b>- Percentagem da população residente total</b><br><i>Percentage of total resident population</i>   | 0,1      | 0,1      | 0,2      | 0,3      | 0,3      | 0,3      | 0,3      | 0,3      | 0,4      | 0,4      | 0,4      | 0,5      | 0,5      | 0,7      | 0,8      | 1,0      | 1,0      |
| <i>Por memória:</i><br><i>Memo:</i>   |          |          |          |          |          |          |          |          |          |          |          |          |          |          |          |          |          |
| <b>População estrangeira residente (milhares)</b><br><i>Foreign resident population (thousands)</i>   | 207,6    | 274,6    | 436,0    | 440,3    | 454,2    | 445,3    | 436,8    | 417,0    | 401,3    | 395,2    | 388,7    | 397,7    | 421,7    | 480,3    | 590,3    | 662,1    | 698,9    |
| <b>População residente de Portugal (milhares)</b><br><i>Resident population of Portugal (thousands)</i>   | 10 330,8 | 10 512,0 | 10 553,3 | 10 563,0 | 10 573,5 | 10 572,7 | 10 542,4 | 10 487,3 | 10 427,3 | 10 374,8 | 10 341,3 | 10 309,6 | 10 291,0 | 10 276,6 | 10 295,9 | 10 298,3 | 10 421,1 |

População do país (ou agregado de países) residente em Portugal, por género  
Population of the country (or aggregate of countries), resident in Portugal, by gender



Fonte: GEE, a partir de dados de base do INE - Instituto Nacional de Estatística (população residente).  
Source: GEE, according to data from INE-Instituto Nacional de Estatística (resident population).

Ásia  
Asia

Ranking na comunidade imigrante em 2021

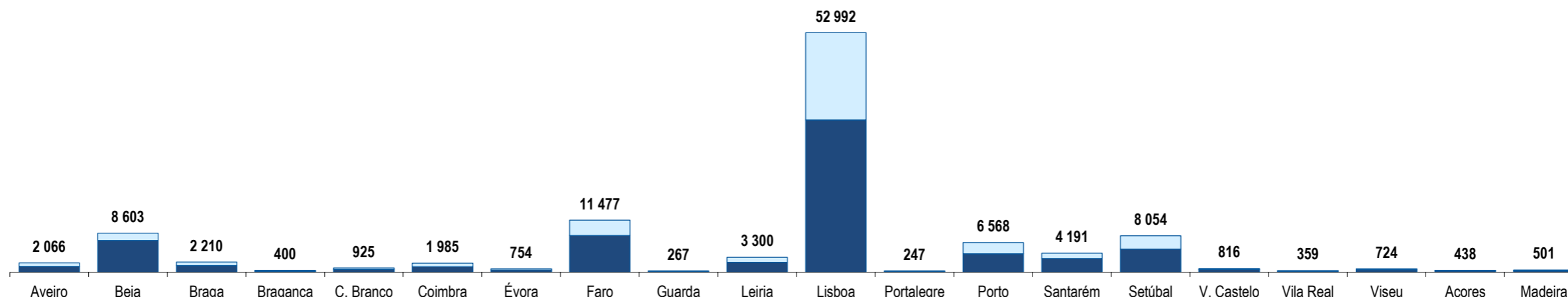
Ranking in the immigrant community in 2021



Distribuição da população do país (ou agregado de países) residente em Portugal em 2021  
por distritos do Continente, Açores e Madeira e por género

Distribution of the population of the country (or aggregate of countries) resident in Portugal in 2021  
Continental districts, Azores and Madeira, by gender

■ H (M) □ M (F)

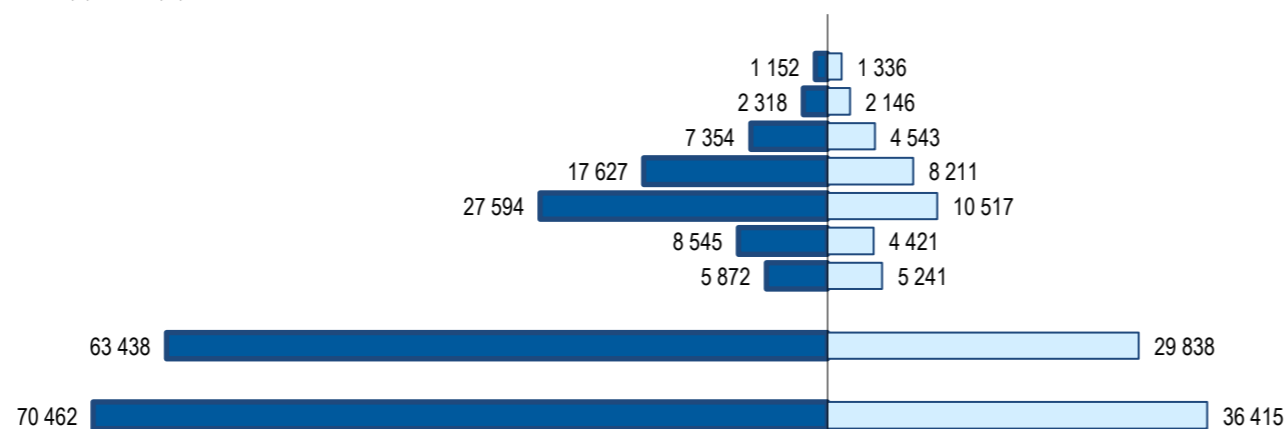


|          | Aveiro | Beja  | Braga | Bragança | C. Branco | Coimbra | Évora | Faro   | Guarda | Leiria | Lisboa | Portalegre | Porto | Santarém | Setúbal | V. Castelo | Vila Real | Viseu | Açores | Madeira |
|----------|--------|-------|-------|----------|-----------|---------|-------|--------|--------|--------|--------|------------|-------|----------|---------|------------|-----------|-------|--------|---------|
| H (M)    | 1 269  | 6 978 | 1 466 | 239      | 610       | 1 186   | 455   | 8 103  | 164    | 2 192  | 33 657 | 163        | 4 046 | 2 989    | 5 095   | 584        | 213       | 507   | 251    | 295     |
| M (F)    | 797    | 1 625 | 744   | 161      | 315       | 799     | 299   | 3 374  | 103    | 1 108  | 19 335 | 84         | 2 522 | 1 202    | 2 959   | 232        | 146       | 217   | 187    | 206     |
| HM (M/F) | 2 066  | 8 603 | 2 210 | 400      | 925       | 1 985   | 754   | 11 477 | 267    | 3 300  | 52 992 | 247        | 6 568 | 4 191    | 8 054   | 816        | 359       | 724   | 438    | 501     |

População do país (ou agregado de países) residente em Portugal  
por grupo etário e género, em 2021

Population of the country (or aggregate of countries) resident in Portugal by age group and gender, 2021

□ M (F) ■ H (M)



|         | Peso Weight |        |        |
|---------|-------------|--------|--------|
|         | HM (M/F)    | H (M)  | M (F)  |
| 65+     | 2,3%        | 1,6%   | 3,7%   |
| 55-64   | 4,2%        | 3,3%   | 5,9%   |
| 45-54   | 11,1%       | 10,4%  | 12,5%  |
| 35-44   | 24,2%       | 25,0%  | 22,5%  |
| 25-34   | 35,7%       | 39,2%  | 28,9%  |
| 15-24   | 12,1%       | 12,1%  | 12,1%  |
| 0-14    | 10,4%       | 8,3%   | 14,4%  |
| 15 - 64 | 87,3%       | 90,0%  | 81,9%  |
| Total   | 100,0%      | 100,0% | 100,0% |

Fonte: GEE, a partir de dados de base do SEF - Serviço de Estrangeiros e Fronteiras e INE - Instituto Nacional de Estatística (população residente).

Source: GEE, according to data from SEF-Serviço de Estrangeiros e Fronteiras and INE-Instituto Nacional de Estatística (resident population).

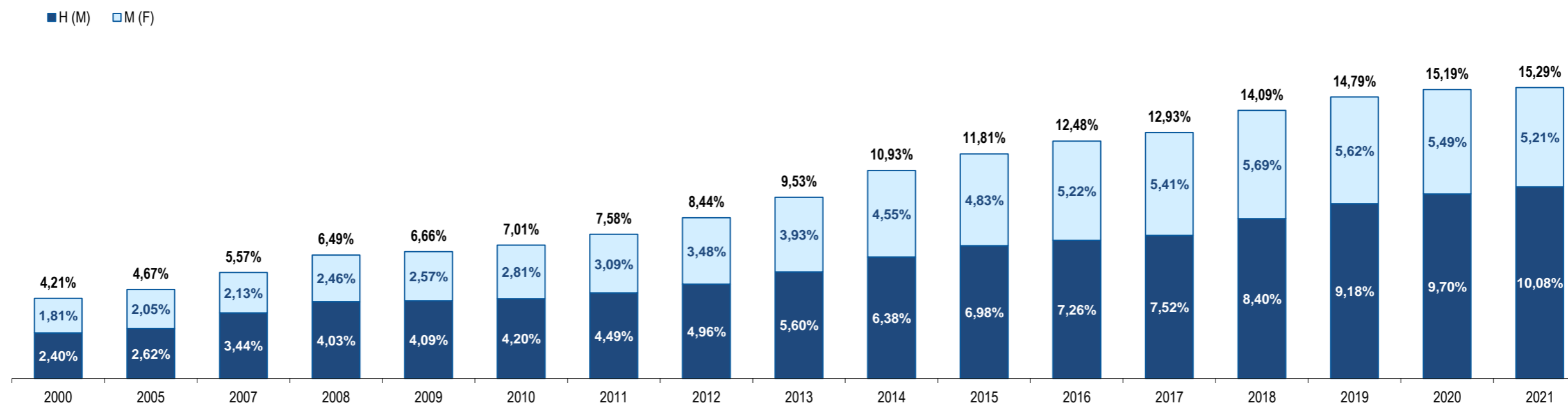
Ásia  
Asia

Ranking na comunidade imigrante em 2021  
Ranking in the immigrant community in 2021

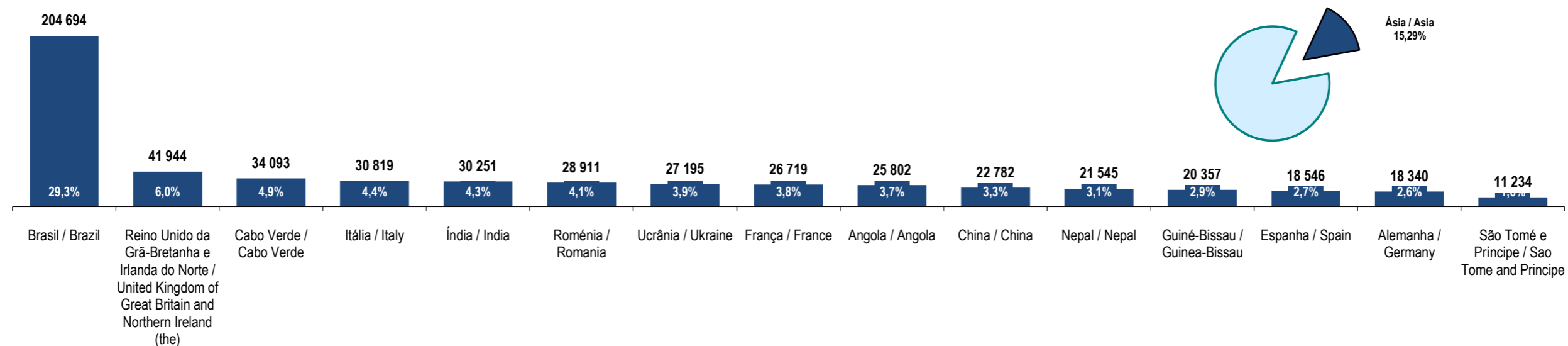


Peso da população residente do país (ou agregado de países) na população estrangeira residente, por género

Weight of the population of the country (or aggregate of countries) in foreign resident population, by gender



Principais nacionalidades dos imigrantes e peso do país (ou agregado de países) no total dos imigrantes residentes em Portugal em 2021  
Main immigrant's nationalities and weight of the country (or aggregate of countries) in the total of immigrants in Portugal in 2021



Fonte: GEE, a partir de dados de base do INE - Instituto Nacional de Estatística (população residente).

Source: GEE, according to data from INE-Instituto Nacional de Estatística (resident population).