

População Estrangeira Residente em Portugal - Outros países africanos
Resident Foreign Population in Portugal - Other African Countries



Portugal



Outros países africanos
Other African Countries

GEE: Última atualização de dados / *Last update* : 2019-11-22

População Estrangeira Residente em Portugal

Resident Foreign Population in Portugal

Outros países africanos

Other African Countries

Ranking na comunidade imigrante em 2017

Ranking in the immigrant community in 2017



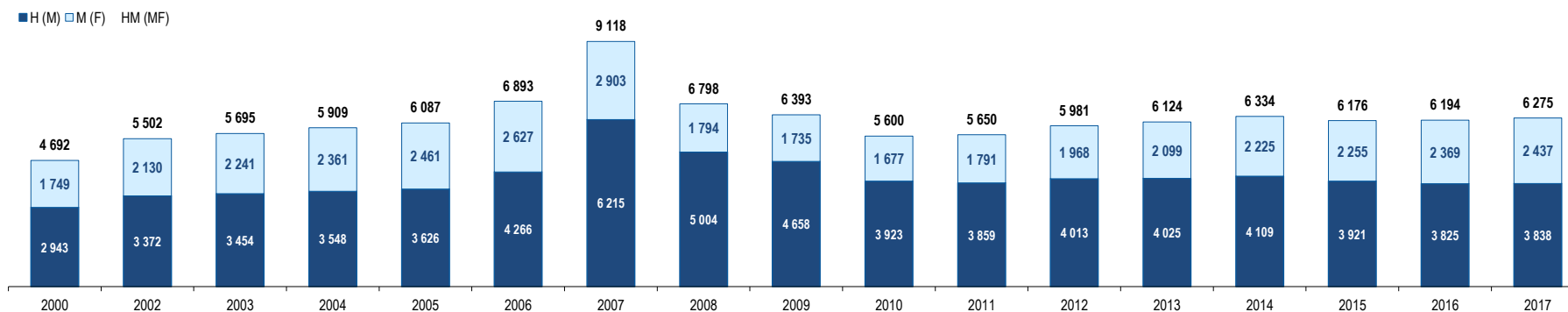
População do país ou agregado de países residente em Portugal e seu peso relativo

Population of the country (or aggregate of countries) resident in Portugal and its relative weight

	2000	2002	2003	2004	2005	2006	2007	2008	2009	2010	2011	2012	2013	2014	2015	2016	2017
População do país ou agregado de países residente em Portugal (n°) <i>Population of the country (or aggregate of countries) resident in Portugal (n.)</i>	4 692	5 502	5 695	5 909	6 087	6 893	9 118	6 798	6 393	5 600	5 650	5 981	6 124	6 334	6 176	6 194	6 275
<i>Homens / Men</i>	2 943	3 372	3 454	3 548	3 626	4 266	6 215	5 004	4 658	3 923	3 859	4 013	4 025	4 109	3 921	3 825	3 838
<i>Mulheres / Women</i>	1 749	2 130	2 241	2 361	2 461	2 627	2 903	1 794	1 735	1 677	1 791	1 968	2 099	2 225	2 255	2 369	2 437
Rácio Homens/Mulheres Men/Women Ratio	168,3	158,3	154,1	150,3	147,3	162,4	214,1	278,9	268,5	233,9	215,5	203,9	191,8	184,7	173,9	161,5	157,5
- Variação (%) <i>Percentage change</i>	-	-	3,5	3,8	3,0	13,2	32,3	-25,4	-6,0	-12,4	0,9	5,9	2,4	3,4	-2,5	0,3	1,3
- Percentagem da população estrangeira residente <i>Percentage of foreign resident population</i>	2,3	2,3	2,3	2,2	2,2	2,1	2,1	1,5	1,4	1,3	1,3	1,4	1,5	1,6	1,6	1,6	1,5
- Percentagem da população residente total <i>Percentage of total resident population</i>	0,0	0,1	0,1	0,1	0,1	0,1	0,1	0,1	0,1	0,1	0,1	0,1	0,1	0,1	0,1	0,1	0,1
Por memória: <i>Memo:</i>																	
População estrangeira residente (milhares) <i>Foreign resident population (thousands)</i>	207,6	238,9	250,0	263,3	274,6	332,1	436,0	440,3	454,2	445,3	436,8	417,0	401,3	395,2	388,7	397,7	421,7
População residente de Portugal (milhares) <i>Resident population of Portugal (thousands)</i>	10 330,8	10 444,6	10 473,1	10 494,7	10 512,0	10 532,6	10 553,3	10 563,0	10 573,5	10 572,7	10 542,4	10 487,3	10 427,3	10 374,8	10 341,3	10 309,6	10 291,0

População do país (ou agregado de países) residente em Portugal, por género

Population of the country (or aggregate of countries), resident in Portugal, by gender



Fonte: GEE, a partir de dados de base do SEF - Serviço de Estrangeiros e Fronteiras e INE - Instituto Nacional de Estatística (população residente).
Source: GEE, according to data from SEF-Serviço de Estrangeiros e Fronteiras and INE-Instituto Nacional de Estatística (resident population).

vire s.t.t.
turn, please

População Estrangeira Residente em Portugal

Resident Foreign Population in Portugal

Outros países africanos

Other African Countries

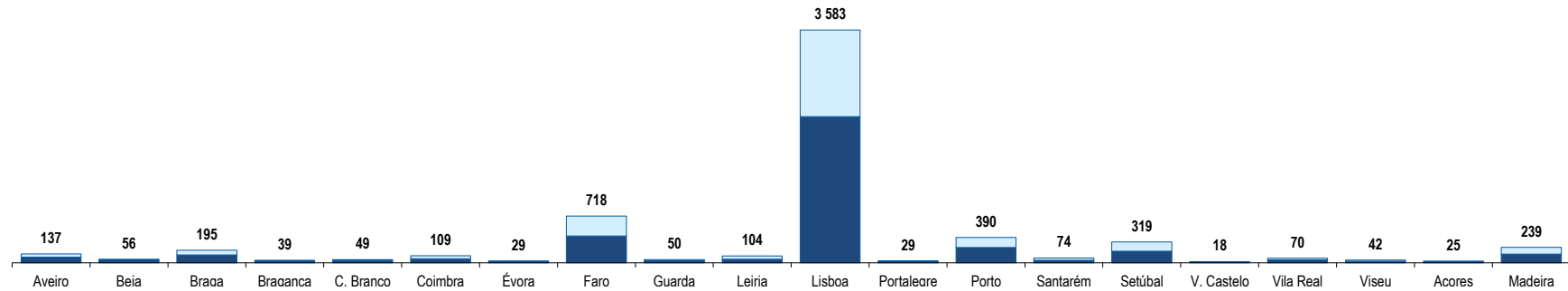
Ranking na comunidade imigrante em 2017
Ranking in the immigrant community in 2017



Distribuição da população do país (ou agregado de países) residente em Portugal em 2017 por distritos do Continente, Açores e Madeira e por género

Distribution of the population of the country (or aggregate of countries) resident in Portugal in 2017
Continental districts, Azores and Madeira, by gender

■ H (M) □ M (F)

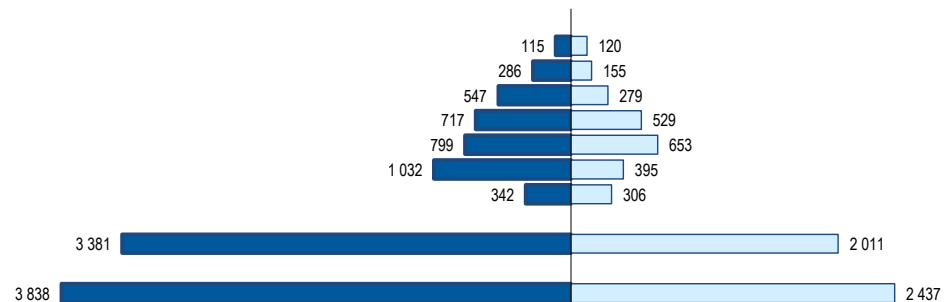


	Aveiro	Beja	Braga	Bragança	C. Branco	Coimbra	Évora	Faro	Guarda	Leiria	Lisboa	Portalegre	Porto	Santarém	Setúbal	V. Castelo	Vila Real	Viseu	Açores	Madeira
H (M)	86	42	122	25	35	61	17	413	34	55	2 248	20	236	39	177	11	45	24	15	133
M (F)	51	14	73	14	14	48	12	305	16	49	1 335	9	154	35	142	7	25	18	10	106
HM (M/F)	137	56	195	39	49	109	29	718	50	104	3 583	29	390	74	319	18	70	42	25	239

População do país (ou agregado de países) residente em Portugal por grupo etário e género, em 2017

Population of the country (or aggregate of countries) resident in Portugal by age group and gender, 2017

□ M (F) ■ H (M)



	Peso Weight		
	HM (M/F)	H (M)	M (F)
65+	3,7%	3,0%	4,9%
55-64	7,0%	7,5%	6,4%
45-54	13,2%	14,3%	11,4%
35-44	19,9%	18,7%	21,7%
25-34	23,1%	20,8%	26,8%
15-24	22,7%	26,9%	16,2%
0-14	10,3%	8,9%	12,6%
15 - 64	85,9%	88,1%	82,5%
Total	100,0%	100,0%	100,0%

Fonte: GEE, a partir de dados de base do SEF - Serviço de Estrangeiros e Fronteiras e INE - Instituto Nacional de Estatística (população residente).
Source: GEE, according to data from SEF-Serviço de Estrangeiros e Fronteiras and INE-Instituto Nacional de Estatística (resident population).

vire s.f.f.
turn, please

População Estrangeira Residente em Portugal

Resident Foreign Population in Portugal

Outros países africanos

Other African Countries

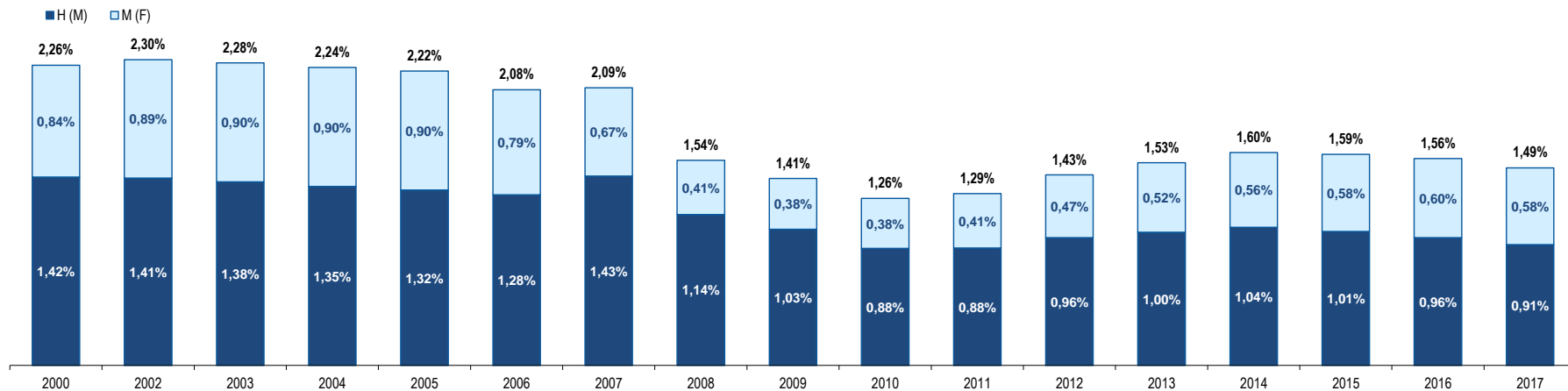
Ranking na comunidade imigrante em 2017

Ranking in the immigrant community in 2017



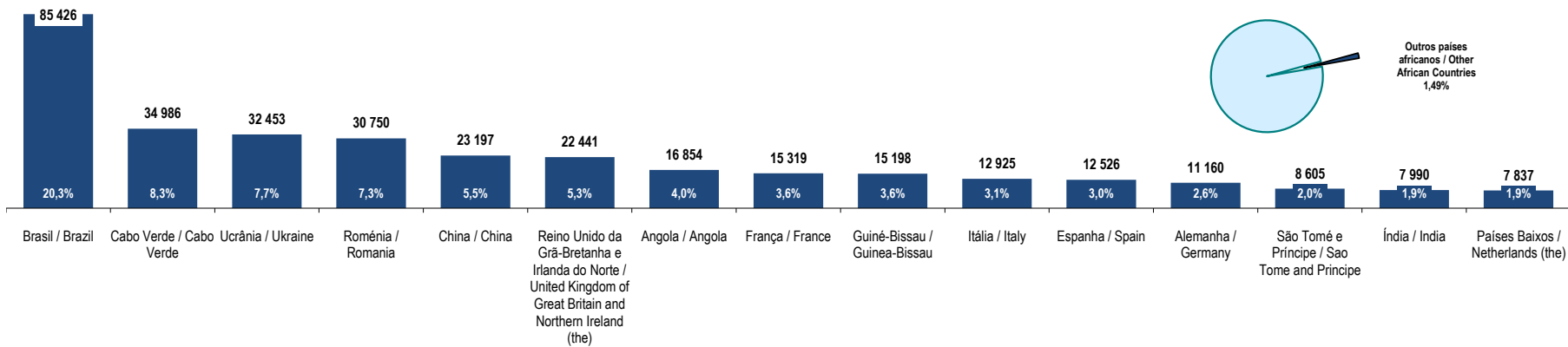
Peso da população residente do país (ou agregado de países) na população estrangeira residente, por género

Weight of the population of the country (or aggregate of countries) in foreign resident population, by gender



Principais nacionalidades dos imigrantes e peso do país (ou agregado de países) no total dos imigrantes residentes em Portugal em 2017

Main immigrant's nationalities and weight of the country (or aggregate of countries) in the total of immigrants in 2017



Fonte: GEE, a partir de dados de base do SEF - Serviço de Estrangeiros e Fronteiras e INE - Instituto Nacional de Estatística (população residente).

Source: GEE, according to data from SEF-Serviço de Estrangeiros e Fronteiras and INE-Instituto Nacional de Estatística (resident population).