

## População Estrangeira Residente em Portugal - África

### *Resident Foreign Population in Portugal - Africa*



**Portugal**



**África**

**Africa**

GEE: Última atualização de dados / *Last update* : 2023-09-29

África  
Africa

Ranking na comunidade imigrante em 2021

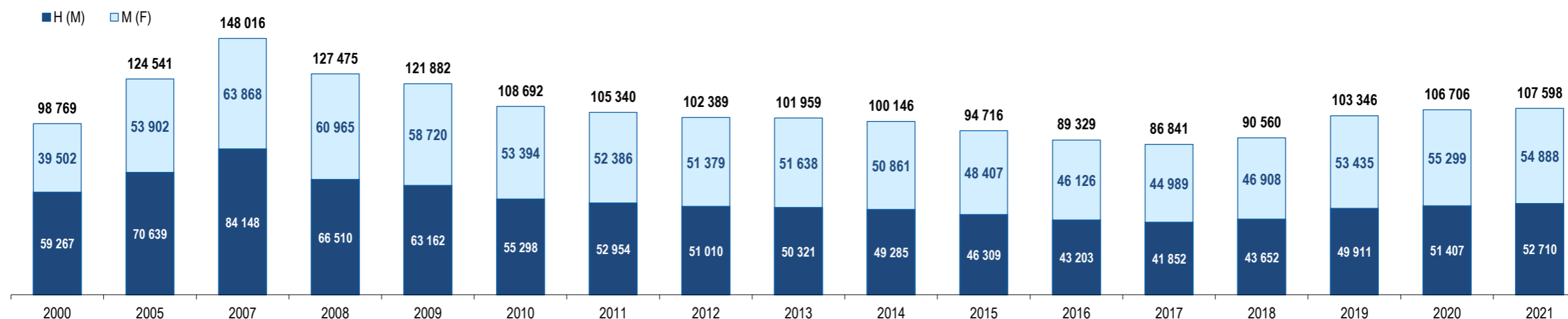
Ranking in the immigrant community in 2021



População do país ou agregado de países residente em Portugal e seu peso relativo  
Population of the country (or aggregate of countries) resident in Portugal and its relative weight

	2000	2005	2007	2008	2009	2010	2011	2012	2013	2014	2015	2016	2017	2018	2019	2020	2021
<b>População do país ou agregado de países residente em Portugal (nº)</b> <i>Population of the country (or aggregate of countries) resident in Portugal (n.)</i>	98 769	124 541	148 016	127 475	121 882	108 692	105 340	102 389	101 959	100 146	94 716	89 329	86 841	90 560	103 346	106 706	107 598
<i>Homens / Men</i>	59 267	70 639	84 148	66 510	63 162	55 298	52 954	51 010	50 321	49 285	46 309	43 203	41 852	43 652	49 911	51 407	52 710
<i>Mulheres / Women</i>	39 502	53 902	63 868	60 965	58 720	53 394	52 386	51 379	51 638	50 861	48 407	46 126	44 989	46 908	53 435	55 299	54 888
<b>Rácio Homens/Mulheres   Men/Women Ratio</b>	150,0	131,1	131,8	109,1	107,6	103,6	101,1	99,3	97,4	96,9	95,7	93,7	93,0	93,1	93,4	93,0	96,0
<b>- Variação (%)</b> <i>Percentage change</i>	-	-	-	-13,9	-4,4	-10,8	-3,1	-2,8	-0,4	-1,8	-5,4	-5,7	-2,8	4,3	14,1	3,3	0,8
- <i>Percentagem da população estrangeira residente</i> <i>Percentage of foreign resident population</i>	47,6	45,3	33,9	29,0	26,8	24,4	24,1	24,6	25,4	25,3	24,4	22,5	20,6	18,9	17,5	16,1	15,4
- <i>Percentagem da população residente total</i> <i>Percentage of total resident population</i>	1,0	1,2	1,4	1,2	1,2	1,0	1,0	1,0	1,0	1,0	0,9	0,9	0,8	0,9	1,0	1,0	1,0
<i>Por memória:</i> <i>Memo:</i>																	
População estrangeira residente (milhares) <i>Foreign resident population (thousands)</i>	207,6	274,6	436,0	440,3	454,2	445,3	436,8	417,0	401,3	395,2	388,7	397,7	421,7	480,3	590,3	662,1	698,9
População residente de Portugal (milhares) <i>Resident population of Portugal (thousands)</i>	10 330,8	10 512,0	10 553,3	10 563,0	10 573,5	10 572,7	10 542,4	10 487,3	10 427,3	10 374,8	10 341,3	10 309,6	10 291,0	10 276,6	10 295,9	10 298,3	10 421,1

População do país (ou agregado de países) residente em Portugal, por género  
Population of the country (or aggregate of countries), resident in Portugal, by gender



Fonte: GEE, a partir de dados de base do INE - Instituto Nacional de Estatística (população residente).  
Source: GEE, according to data from INE-Instituto Nacional de Estatística (resident population).

África  
Africa

Ranking na comunidade imigrante em 2021

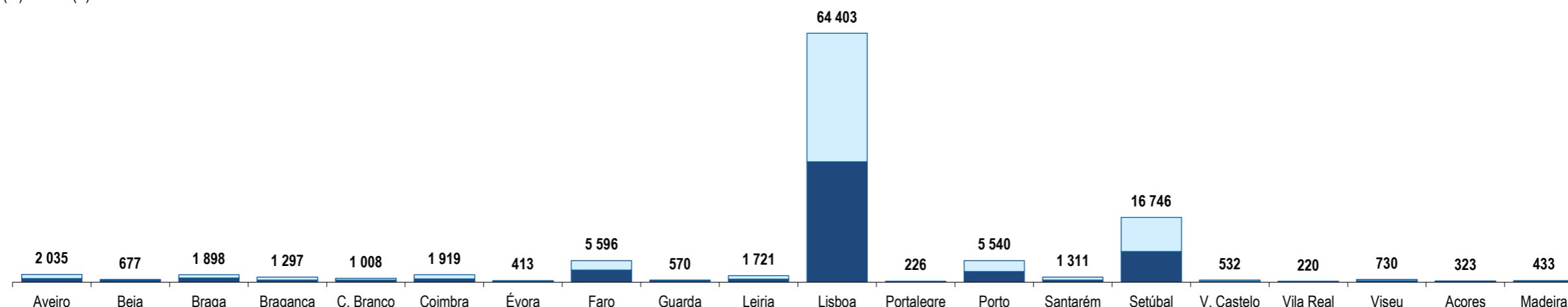
Ranking in the immigrant community in 2021



Distribuição da população do país (ou agregado de países) residente em Portugal em 2021  
por distritos do Continente, Açores e Madeira e por género

Distribution of the population of the country (or aggregate of countries) resident in Portugal in 2021  
Continental districts, Azores and Madeira, by gender

■ H (M) □ M (F)

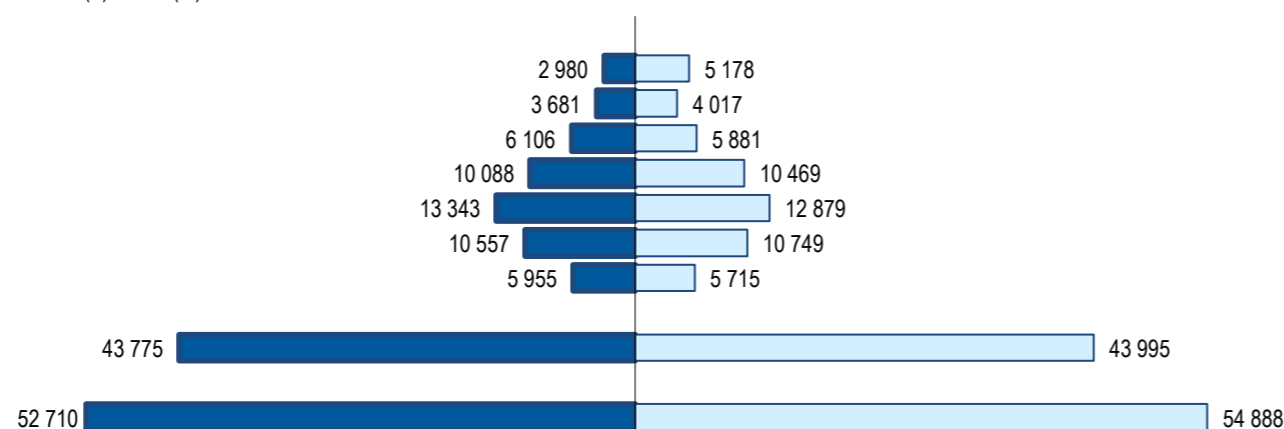


	Aveiro	Beja	Braga	Bragança	C. Branco	Coimbra	Évora	Faro	Guarda	Leiria	Lisboa	Portalegre	Porto	Santarém	Setúbal	V. Castelo	Vila Real	Viseu	Açores	Madeira
H (M)	963	457	1067	573	574	884	221	3114	293	805	31163	105	2760	535	7947	280	112	393	198	266
M (F)	1072	220	831	724	434	1035	192	2482	277	916	33240	121	2780	776	8799	252	108	337	125	167
HM (M/F)	2035	677	1898	1297	1008	1919	413	5596	570	1721	64403	226	5540	1311	16746	532	220	730	323	433

População do país (ou agregado de países) residente em Portugal  
por grupo etário e género, em 2021

Population of the country (or aggregate of countries) resident in Portugal by age group and gender, 2021

□ M (F) ■ H (M)



Age Group	Peso Weight		
	HM (M/F)	H (M)	M (F)
65+	7,6%	5,7%	9,4%
55-64	7,2%	7,0%	7,3%
45-54	11,1%	11,6%	10,7%
35-44	19,1%	19,1%	19,1%
25-34	24,4%	25,3%	23,5%
15-24	19,8%	20,0%	19,6%
0-14	10,8%	11,3%	10,4%
15 - 64	81,6%	83,0%	80,2%
Total	100,0%	100,0%	100,0%

Fonte: GEE, a partir de dados de base do SEF - Serviço de Estrangeiros e Fronteiras e INE - Instituto Nacional de Estatística (população residente).

Source: GEE, according to data from SEF-Serviço de Estrangeiros e Fronteiras and INE-Instituto Nacional de Estatística (resident population).

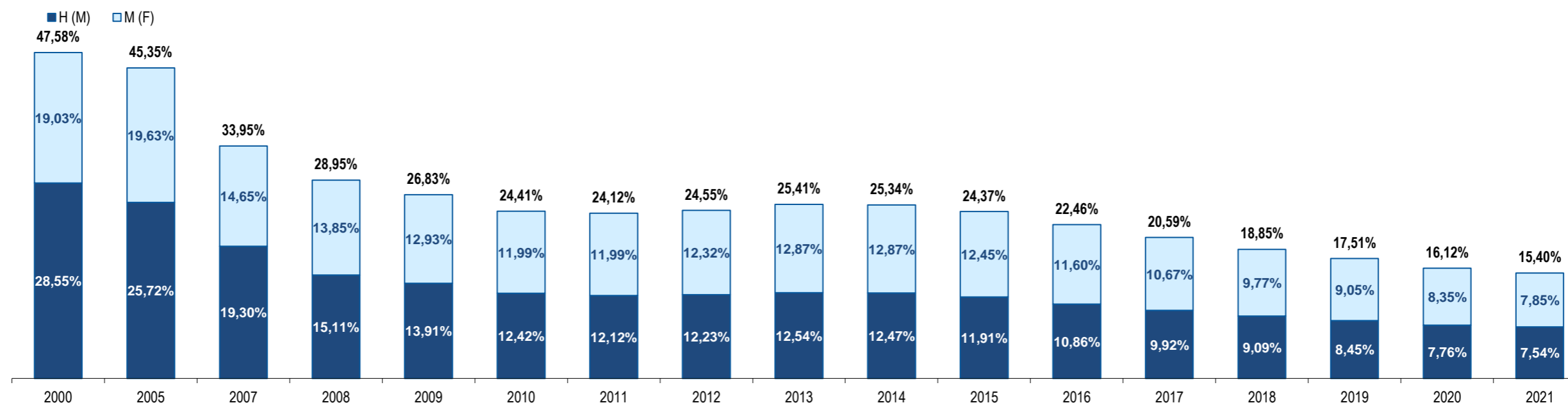
África  
Africa

Ranking na comunidade imigrante em 2021  
Ranking in the immigrant community in 2021



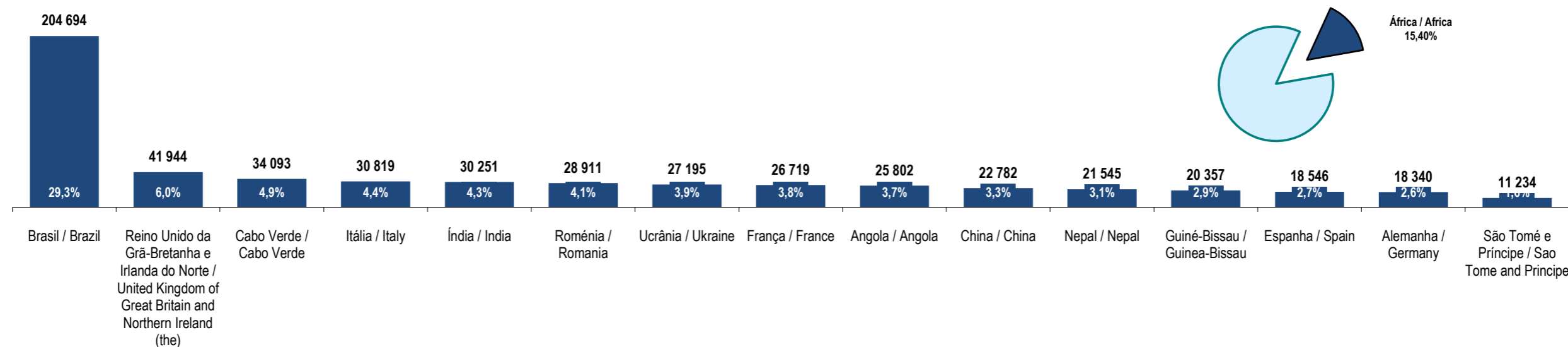
Peso da população residente do país (ou agregado de países) na população estrangeira residente, por género

Weight of the population of the country (or aggregate of countries) in foreign resident population, by gender



Principais nacionalidades dos imigrantes e peso do país (ou agregado de países) no total dos imigrantes residentes em Portugal em 2021

Main immigrant's nationalities and weight of the country (or aggregate of countries) in the total of immigrants in Portugal in 2021



Fonte: GEE, a partir de dados de base do INE - Instituto Nacional de Estatística (população residente).

Source: GEE, according to data from INE-Instituto Nacional de Estatística (resident population).