

## População Estrangeira Residente em Portugal - Europa

### *Resident Foreign Population in Portugal - Europe*



**Portugal**



**Europa**

**Europe**

GEE: Última atualização de dados / *Last update* : 2023-09-29

Europa  
Europe

Ranking na comunidade imigrante em 2021

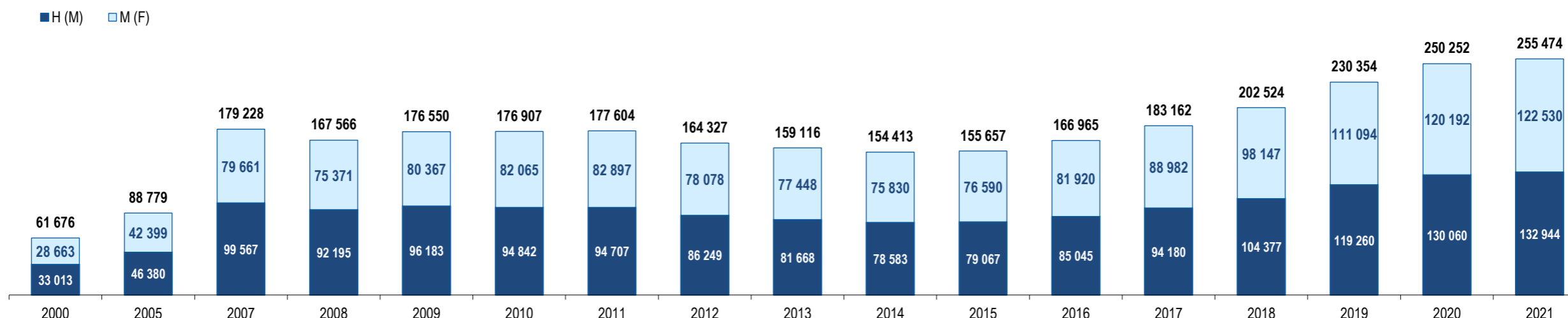
Ranking in the immigrant community in 2021



População do país ou agregado de países residente em Portugal e seu peso relativo  
Population of the country (or aggregate of countries) resident in Portugal and its relative weight

	2000	2005	2007	2008	2009	2010	2011	2012	2013	2014	2015	2016	2017	2018	2019	2020	2021
<b>População do país ou agregado de países residente em Portugal (nº)</b> <i>Population of the country (or aggregate of countries) resident in Portugal (n.)</i>	61 676	88 779	179 228	167 566	176 550	176 907	177 604	164 327	159 116	154 413	155 657	166 965	183 162	202 524	230 354	250 252	255 474
<i>Homens / Men</i>	33 013	46 380	99 567	92 195	96 183	94 842	94 707	86 249	81 668	78 583	79 067	85 045	94 180	104 377	119 260	130 060	132 944
<i>Mulheres / Women</i>	28 663	42 399	79 661	75 371	80 367	82 065	82 897	78 078	77 448	75 830	76 590	81 920	88 982	98 147	111 094	120 192	122 530
<b>Rácio Homens/Mulheres   Men/Women Ratio</b>	115,2	109,4	125,0	122,3	119,7	115,6	114,2	110,5	105,4	103,6	103,2	103,8	105,8	106,3	107,4	108,2	108,5
<b>- Variação (%)</b> <i>Percentage change</i>	-	-	-	-6,5	5,4	0,2	0,4	-7,5	-3,2	-3,0	0,8	7,3	9,7	10,6	13,7	8,6	2,1
<b>- Percentagem da população estrangeira residente</b> <i>Percentage of foreign resident population</i>	29,7	32,3	41,1	38,1	38,9	39,7	40,7	39,4	39,6	39,1	40,0	42,0	43,4	42,2	39,0	37,8	36,6
<b>- Percentagem da população residente total</b> <i>Percentage of total resident population</i>	0,6	0,8	1,7	1,6	1,7	1,7	1,7	1,6	1,5	1,5	1,5	1,6	1,8	2,0	2,2	2,4	2,5
<i>Por memória:</i> <i>Memo:</i>																	
<b>População estrangeira residente (milhares)</b> <i>Foreign resident population (thousands)</i>	207,6	274,6	436,0	440,3	454,2	445,3	436,8	417,0	401,3	395,2	388,7	397,7	421,7	480,3	590,3	662,1	698,9
<b>População residente de Portugal (milhares)</b> <i>Resident population of Portugal (thousands)</i>	10 330,8	10 512,0	10 553,3	10 563,0	10 573,5	10 572,7	10 542,4	10 487,3	10 427,3	10 374,8	10 341,3	10 309,6	10 291,0	10 276,6	10 295,9	10 298,3	10 421,1

População do país (ou agregado de países) residente em Portugal, por género  
Population of the country (or aggregate of countries), resident in Portugal, by gender



Fonte: GEE, a partir de dados de base do INE - Instituto Nacional de Estatística (população residente).  
Source: GEE, according to data from INE-Instituto Nacional de Estatística (resident population).

Europa  
Europe

Ranking na comunidade imigrante em 2021

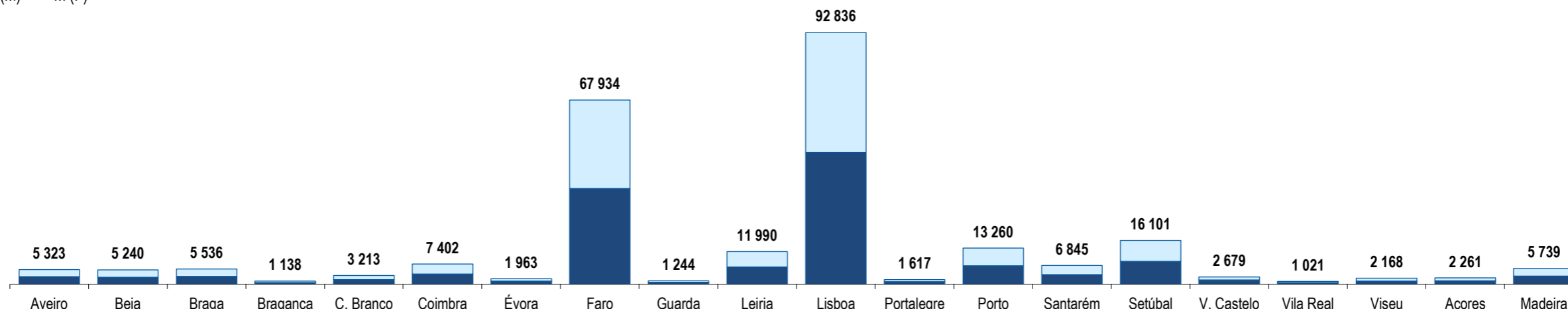
Ranking in the immigrant community in 2021



Distribuição da população do país (ou agregado de países) residente em Portugal em 2021  
por distritos do Continente, Açores e Madeira e por género

Distribution of the population of the country (or aggregate of countries) resident in Portugal in 2021  
Continental districts, Azores and Madeira, by gender

■ H (M) □ M (F)

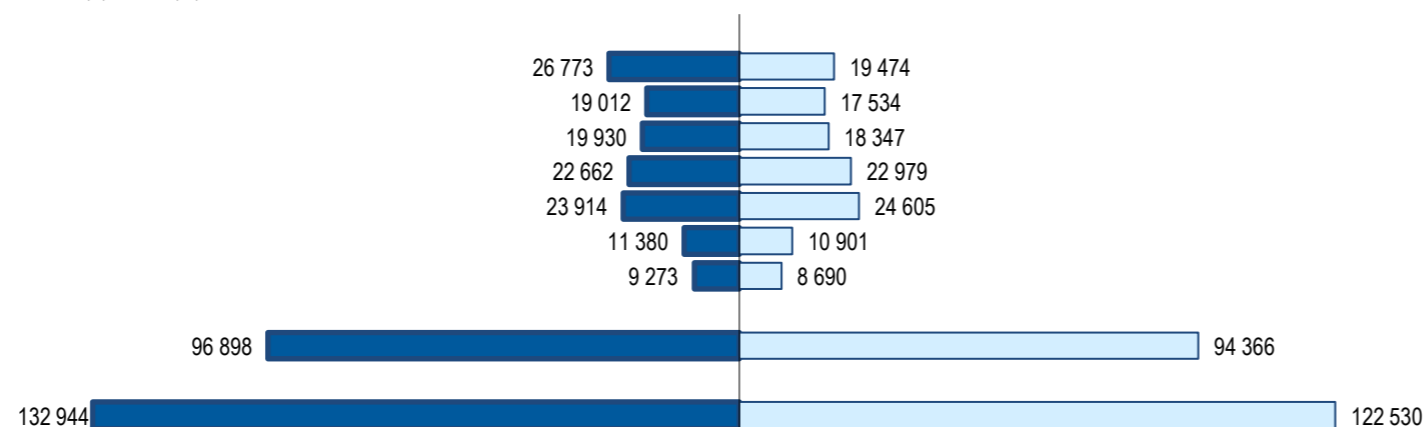


	Aveiro	Beja	Braga	Bragança	C. Branco	Coimbra	Évora	Faro	Guarda	Leiria	Lisboa	Portalegre	Porto	Santarém	Setúbal	V. Castelo	Vila Real	Viseu	Açores	Madeira
H (M)	2 708	2 571	2 880	559	1 713	3 696	1 063	35 243	628	6 287	48 606	850	6 791	3 562	8 449	1 501	548	1 150	1 172	2 984
M (F)	2 615	2 669	2 656	579	1 500	3 706	900	32 691	616	5 703	44 230	767	6 469	3 283	7 652	1 178	473	1 018	1 089	2 755
HM (M/F)	5 323	5 240	5 536	1 138	3 213	7 402	1 963	67 934	1 244	11 990	92 836	1 617	13 260	6 845	16 101	2 679	1 021	2 168	2 261	5 739

População do país (ou agregado de países) residente em Portugal  
por grupo etário e género, em 2021

Population of the country (or aggregate of countries) resident in Portugal by age group and gender, 2021

□ M (F) ■ H (M)



	Peso Weight		
	HM (M/F)	H (M)	M (F)
65+	18,1%	20,1%	15,9%
55-64	14,3%	14,3%	14,3%
45-54	15,0%	15,0%	15,0%
35-44	17,9%	17,0%	18,8%
25-34	19,0%	18,0%	20,1%
15-24	8,7%	8,6%	8,9%
0-14	7,0%	7,0%	7,1%
15 - 64	74,9%	72,9%	77,0%
Total	100,0%	100,0%	100,0%

Fonte: GEE, a partir de dados de base do SEF - Serviço de Estrangeiros e Fronteiras e INE - Instituto Nacional de Estatística (população residente).

Source: GEE, according to data from SEF-Serviço de Estrangeiros e Fronteiras and INE-Instituto Nacional de Estatística (resident population).

vire s.f.f.  
tum, please

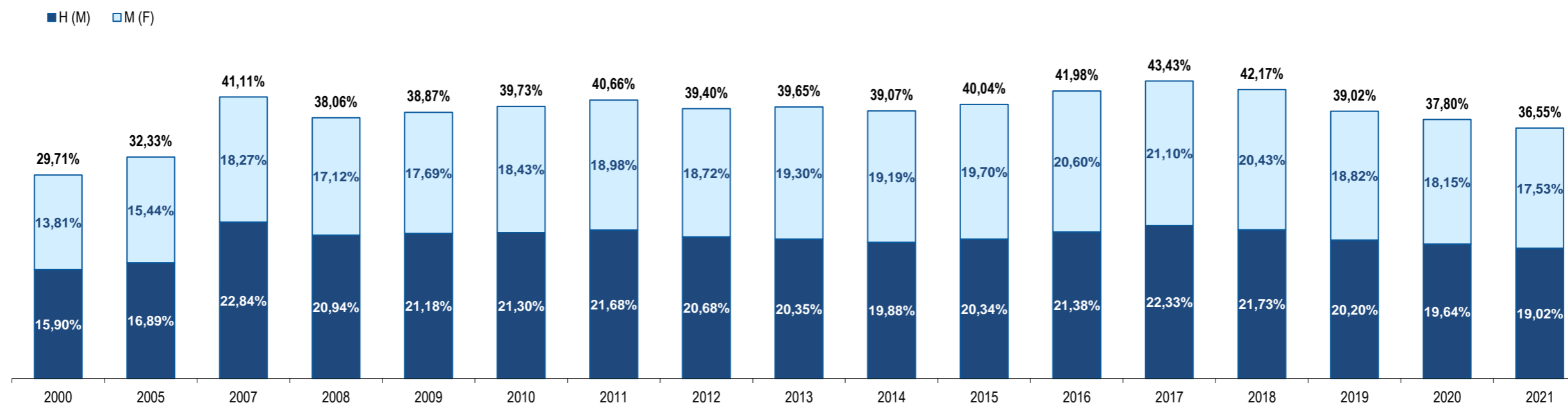
Europa  
Europe

Ranking na comunidade imigrante em 2021  
Ranking in the immigrant community in 2021



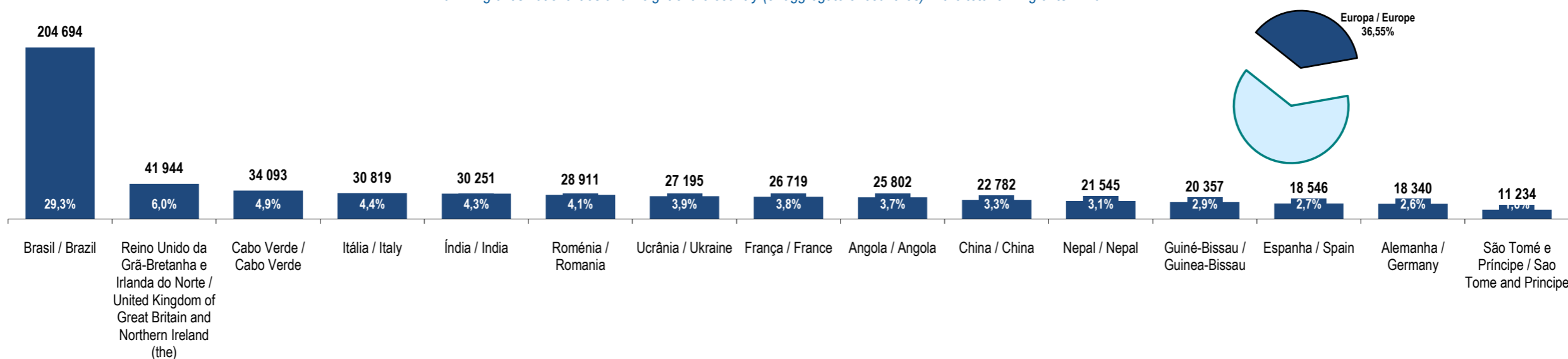
Peso da população residente do país (ou agregado de países) na população estrangeira residente, por género

Weight of the population of the country (or aggregate of countries) in foreign resident population, by gender



Principais nacionalidades dos imigrantes e peso do país (ou agregado de países) no total dos imigrantes residentes em Portugal em 2021

Main immigrant's nationalities and weight of the country (or aggregate of countries) in the total of immigrants in Portugal in 2021



Fonte: GEE, a partir de dados de base do INE - Instituto Nacional de Estatística (população residente).

Source: GEE, according to data from INE-Instituto Nacional de Estatística (resident population).