

Concelho / Municipality : Póvoa de Lanhoso

Indicadores selecionados

*Selected indicators*

Demografia, Educação e Sociedade

*Demography, Education and Society*

Saúde e Ambiente

*Health and Environment*

Setor Monetário e Financeiro

*Monetary and Financial Sector*

Principais Indicadores de Actividade Económica

*Main Economic Activity Indicators*

Demografia, Educação e Sociedade

*Demography, Education and Society*

Maiores empregadores do Concelho

(Ordenado segundo o nº de trabalhadores por conta de outrem - TCO - nos estabelecimentos)

*Greatest Employers in the Municipality*

*(Ranked according to the number of employees in establishments)*

Trabalhadores por conta de outrem\*

*Employees\**

Trabalhadores por conta de outrem (TCO) nos estabelecimentos, a tempo completo com remuneração completa (nº)

*Full time employees with a full remuneration, in establishments (no.)*

Saúde e Ambiente

*Health and Environment*

Setor Monetário e Financeiro

*Monetary and Financial Sector*

Indicadores Sociais

*Social Indicators*

Imobiliário

*Real Estate*

Seleção de Indicadores de Turismo

*Tourism Indicators Selection*

Comparação com as Respetivas Agregações Geográficas

*Comparison with Respective Geographical Aggregations*

Demografia, Educação e Sociedade

*Demography, Education and Society*

Saúde e Ambiente

*Health and Environment*

Setor Monetário e Financeiro

*Monetary and Financial Sector*

Indicadores Sociais

*Social Indicators*

Principais Indicadores de Actividade Económica

*Main Economic Activity Indicators*

Trabalhadores por conta de outrem (TCO) nos estabelecimentos, a tempo completo com remuneração completa (nº)

*Full time employees with a full remuneration, in establishments (no.)*

Imobiliário

*Real Estate*

Indicadores Sociais

*Social Indicators*

Principais Indicadores de Turismo

*Main Economic Tourism Indicators*

Fonte:INE (AER),exceto menção específica a outras fontes.Nota:Consultar a síntese metodológica para outras fontes, conceitos e notas.

Source:INE(RSYB),except when specified otherwise.Note:Other sources,concepts and notes in methodological synthesis.

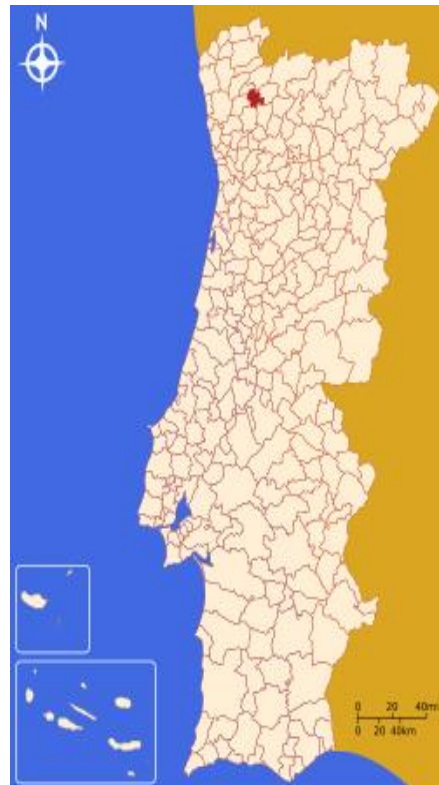
CONCELHO (MUNICIPALITY): PÓVOA DE LANHOSO

Indicadores seleccionados <i>Selected indicators</i>	ANOS <i>YEARS</i>	Concelho (Municipality): Póvoa de Lanhoso	Portugal
Área (km2) <i>Area (km2)</i>	2023	135	92 225
		<i>Portugal = 100</i>	0,1 100,0
População residente (nº) <i>Resident population (nº)</i>	2023	22 607	10 639 726
		<i>Portugal = 100</i>	0,2 100,0
Pessoal ao serviço nas empresas (nº) <i>Persons employed in enterprises (no.)</i>	2023	7 743	4 738 341
		<i>Portugal = 100</i>	0,2 100,0
Volume de negócios nas empresas (10 <sup>3</sup> Euros) <i>Turnover of enterprises (10<sup>3</sup> Euros)</i>	2023	659 254	550 295 127
		<i>Portugal = 100</i>	0,1 100,0
Empresas (nº) <i>Enterprises (no.)</i>	2023	2 485	1 510 274
		<i>Portugal = 100</i>	0,2 100,0
Pessoal ao serviço nas empresas da indústria transformadora (nº) <i>Persons employed in manufacturing enterprises (no.)</i>	2023	2 596	751 411
		<i>Portugal = 100</i>	0,3 100,0
Volume de Negócios nas empresas da ind. transformadora (10 <sup>3</sup> Euros) <i>Turnover of manufacturing enterprises (10<sup>3</sup> Euros)</i>	2023	291 707	123 936 198
		<i>Portugal = 100</i>	0,2 100,0
Empresas da indústria transformadora (nº) <i>Manufacturing enterprises (no.)</i>	2023	226	69 160
		<i>Portugal = 100</i>	0,3 100,0
Comércio internacional de bens - Exportações (10 <sup>3</sup> Euros) <i>International trade of goods- Exports (10<sup>3</sup> Euros)</i>	2023	75 606	77 340 161
		<i>Portugal = 100</i>	0,1 100,0
Comércio internacional de bens - Importações (10 <sup>3</sup> Euros) <i>International trade of goods - Imports (10<sup>3</sup> Euros)</i>	2023	116 011	105 148 409
		<i>Portugal = 100</i>	0,1 100,0
Dormidas nos estabelecimentos de alojamento turístico por localização geográfica e tipo de alojamento turístico (nº) <i>Nights (No.) in tourist accommodation establishments by Geographic localization (NUTS - 2013) and Type (tourist accommodation establishment) (no.)</i>	2023	21 178	77 179 150
		<i>Portugal = 100</i>	0,0 100,0
Proveitos totais nos estabelecimentos de alojamento turístico por localização geográfica e tipo de alojamento turístico (mil Euros) <i>Total incomes (€) in tourist accommodation establishments by Geographic localization (NUTS - 2013) and Type (tourist accommodation establishment) (thousand Euros)</i>	2023	1 751	6 015 323
		<i>Portugal = 100</i>	0,0 100,0

Fonte:INE (AER),exceto menção específica a outras fontes.Nota:Consultar a síntese metodológica para outras fontes, conceitos e notas.

Source:INE(RSYB),except when specified otherwise.Note:Other sources,concepts and notes in methodological synthesis.

## CONCELHO (MUNICIPALITY): PÓVOA DE LANHOSO



Fonte: Wikipedia

Área = 135 km<sup>2</sup>

Demografia, Educação e Sociedade Demography, Education and Society			
População residente (2023) (nº) <i>Resident population (2023) (nº)</i>	22 607	Taxa bruta de natalidade (2023) (‰) <i>Crude birth rate (2023) (‰)</i>	6,1
Taxa de crescimento média anual da população (2011/2023) (%) <i>Average annual growth rate of population (2011/2023) (%)</i>	0,2	Rácio divórcios / casamentos (2023) (%) <i>Divorce / Marriage ratio (2023) (%)</i>	66,2
Densidade populacional (2023) (habitantes / km <sup>2</sup> ) <i>Population density (2023) (Inh. / km<sup>2</sup>)</i>	167,9	Taxa bruta de escolarização (Ensino secundário) (2022/2023) (%) <i>Crude educational attainment rate (Secondary education) (2022/2023) (%)</i>	112,0
População ≥ 65 anos (2023) (%) <i>Population ≥ 65 years (2023) (%)</i>	23,5	Despesas dos municípios em cultura e desporto por habitante (2023) (Euros / hab.) <i>Expenditures on cultural activities and sports of municipalities per inhabitant (2023) (Euros / inhab.)</i>	71,2
Índice de Dependência Total (2023) <i>Total dependency ratio (2023)</i>	54,3	Taxa de criminalidade (2023) (‰) <i>Crime rate (2023) (‰)</i>	26,5
Saúde e Ambiente Health and Environment		Setor Monetário e Financeiro Monetary and Financial Sector	
Taxa quinquenal de mortalidade infantil (2018/2022) (‰) <i>Quinquennial rate of infant mortality (2018/2022) (‰)</i>	1,4	Compras através de terminais de pagamento automático por habitante (2023) (Euros / hab.) <i>Purchases through points of sale per inhabitant (2023) (Euros / inhab.)</i>	154,0
Médicos / 1000 habitantes (2023) (nº) <i>Physicians / 1000 inhabitants (2023) (no.)</i>	1,9	Levantamentos nacionais em caixas multibanco por habitante (2023) (Euros / hab.) <i>National withdrawals on automated teller machines (ATM) per inhabitant (2023) (Euros / inhab.)</i>	2 788,0
Consultas externas nos hospitais por habitante (2023) (nº) <i>Medical appointments in external appointment units of hospitals per inhabitant (2023) (no.)</i>	..	Peso do crédito à habitação no total dos créditos a clientes (2023) (%) <i>Housing credit rate (2023) (%)</i>	69,8
Despesas dos municípios em ambiente por habitante (2023) (Euros / hab.) <i>Environmental expenditure of municipalities per inhabitant (2023) (Euros / inhab.)</i>	57,0	Peso dos depósitos de emigrantes no total de depósitos dos clientes (2023) (%) <i>Emigrant deposits rate (2023) (%)</i>	13,2

## CONCELHO (MUNICIPALITY): PÓVOA DE LANHOSO

Principais Indicadores de Actividade Económica  
Main Economic Activity Indicators

	2018	2019	2020	2021	2022	2023	2024
<i>Pessoal ao serviço nas empresas (nº)</i> <i>Persons employed in enterprises (no.)</i>	6 420	6 844	6 643	6 839	7 347	7 743	..
2019 = 100	93,8	100,0	97,1	99,9	107,3	113,1	..
t.c. (%) / g.r. (%)		6,6	-2,9	3,0	7,4	5,4	..
<i>Pessoal ao serviço nas empresas da indústria transformadora (nº)</i> <i>Persons employed in manufacturing enterprises (no.)</i>	2 195	2 224	2 170	2 249	2 467	2 596	..
2019 = 100	98,7	100,0	97,6	101,1	110,9	116,7	..
t.c. (%) / g.r. (%)		1,3	-2,4	3,6	9,7	5,2	..
<i>Volume de negócios nas empresas (10<sup>3</sup> Euros)</i> <i>Turnover of enterprises (10<sup>3</sup> Euros)</i>	422 210,3	444 898,4	445 343,9	533 230,0	625 173,5	659 254,1	..
2019 = 100	94,9	100,0	100,1	119,9	140,5	148,2	..
t.c. (%) / g.r. (%)		5,4	0,1	19,7	17,2	5,5	..
<i>Volume de Negócios nas empresas da ind. transformadora (10<sup>3</sup> Euros)</i> <i>Turnover of manufacturing enterprises (10<sup>3</sup> Euros)</i>	184 626,6	181 364,8	168 338,7	208 092,9	256 381,6	291 707,5	..
2019 = 100	101,8	100,0	92,8	114,7	141,4	160,8	..
t.c. (%) / g.r. (%)		-1,8	-7,2	23,6	23,2	13,8	..
<i>Empresas (nº)</i> <i>Enterprises (no.)</i>	2 069	2 142	2 133	2 196	2 362	2 485	..
2019 = 100	96,6	100,0	99,6	102,5	110,3	116,0	..
t.c. (%) / g.r. (%)		3,5	-0,4	3,0	7,6	5,2	..
<i>Empresas da indústria transformadora (nº)</i> <i>Manufacturing enterprises (no.)</i>	221	222	221	221	227	226	..
2019 = 100	99,5	100,0	99,5	99,5	102,3	101,8	..
t.c. (%) / g.r. (%)		0,5	-0,5	0,0	2,7	-0,4	..
<i>Constituição de pessoas coletivas e entidades equiparadas (nº)</i> <i>Creation of legal persons and equivalent entities (no.)</i>	54	69	60	81	70	78	79
2019 = 100	78,3	100,0	87,0	117,4	101,4	113,0	114,5
t.c. (%) / g.r. (%)		27,8	-13,0	35,0	-13,6	11,4	1,3
<i>Dissolução de pessoas coletivas e entidades equiparadas (nº)</i> <i>Dissolution of legal persons and equivalent entities (no.)</i>	31	27	33	27	26	15	43
2019 = 100	114,8	100,0	122,2	100,0	96,3	55,6	159,3
t.c. (%) / g.r. (%)		-12,9	22,2	-18,2	-3,7	-42,3	186,7

Fonte:INE (AER),exceto menção específica a outras fontes.Nota:Consultar a síntese metodológica para outras fontes, conceitos e notas.

Source:INE(RSYB),except when specified otherwise.Note:Other sources,concepts and notes in methodological synthesis.

CONCELHO (MUNICIPALITY): PÓVOA DE LANHOSO

Principais Indicadores de Actividade Económica  
Main Economic Activity Indicators

	2018	2019	2020	2021	2022	2023	2024
Ganho médio mensal por trabalhador por conta de outrem (Euros) Average monthly earning per employee (Euros)	840,0	855,7	882,7	920,1	970,7	..	..
2019 = 100	98,2	100,0	103,2	107,5	113,4	..	..
t.c. (%) / g.r. (%)		1,9	3,2	4,2	5,5	..	..
Ganho médio mensal por trabalhador por conta de outrem - Homens (Euros) Average monthly earning per employee - Male (Euros)	865,7	871,9	897,9	924,9	991,1	..	..
2019 = 100	99,3	100,0	103,0	106,1	113,7	..	..
t.c. (%) / g.r. (%)		0,7	3,0	3,0	7,2	..	..
Ganho médio mensal por trabalhador por conta de outrem - Mulheres (Euros) Average monthly earning per employee - Female (Euros)	817,3	841,4	868,3	915,8	952,1	..	..
2019 = 100	97,1	100,0	103,2	108,8	113,2	..	..
t.c. (%) / g.r. (%)		3,0	3,2	5,5	4,0	..	..
Comércio internacional de bens - Exportações (10 <sup>3</sup> Euros) International trade of goods- Exports (10 <sup>3</sup> Euros)	112 733,0	96 624,8	77 351,8	104 901,4	111 421,5	75 605,8	..
2019 = 100	116,7	100,0	80,1	108,6	115,3	78,2	..
t.c. (%) / g.r. (%)		-14,3	-19,9	35,6	6,2	-32,1	..
Comércio internacional de bens - Importações (10 <sup>3</sup> Euros) International trade of goods - Imports (10 <sup>3</sup> Euros)	64 673,0	61 985,2	56 215,9	59 680,6	84 373,3	116 010,6	..
2019 = 100	104,3	100,0	90,7	96,3	136,1	187,2	..
t.c. (%) / g.r. (%)		-4,2	-9,3	6,2	41,4	37,5	..
Capacidade de alojamento nos estabelecimentos hoteleiros (nº de hóspedes) Lodging capacity in hotel establishments (no. of guests)	185	152	144	154	343	341	..
2019 = 100	121,7	100,0	94,7	101,3	225,7	224,3	..
t.c. (%) / g.r. (%)		-17,8	-5,3	6,9	122,7	-0,6	..
Crédito à habitação por habitante (Euros) Housing credit per inhabitant (Euros)	4 542	4 495	4 307	3 957	4 566	4 675	..
2019 = 100	101,0	100,0	95,8	88,0	101,6	104,0	..
t.c. (%) / g.r. (%)		-1,0	-4,2	-8,1	15,4	2,4	..
Edifícios licenciados pelas câmaras municipais para construção (nº) Building permits issued by the local administration (no.)	62	59	44	65	29	45	..
2019 = 100	105,1	100,0	74,6	110,2	49,2	76,3	..
t.c. (%) / g.r. (%)		-4,8	-25,4	47,7	-55,4	55,2	..

Fonte:INE (AER),exceto menção específica a outras fontes.Nota:Consultar a síntese metodológica para outras fontes, conceitos e notas.

Source:INE(RSYB),except when specified otherwise.Note:Other sources,concepts and notes in methodological synthesis.

**CONCELHO (MUNICIPALITY): PÓVOA DE LANHOSO**
**Demografia, Educação e Sociedade**  
*Demography, Education and Society*

		2017	2018	2019	2020	2021	2022	2023
População residente (nº) <i>Resident population (no.)</i>		21 335	21 359	21 475	21 896	22 109	22 311	22 607
	2019 = 100	99,3	99,5	100,0	102,0	103,0	103,9	105,3
	t.c. (%) / g.r. (%)		0,1	0,5	2,0	1,0	0,9	1,3
Densidade populacional (habitantes / km2) <i>Population density (Inh / km2)</i>		158,4	158,6	159,5	162,6	164,2	165,7	167,9
	2019 = 100	99,3	99,5	100,0	102,0	103,0	103,9	105,3
	t.c. (%) / g.r. (%)		0,1	0,5	2,0	1,0	0,9	1,3
População ≥ 65 anos (%) <i>Population ≥ 65 years (%)</i>		19,8	20,4	21,3	21,9	22,6	23,2	23,5
	2019 = 100	93,1	95,8	100,0	102,9	106,2	109,1	110,3
	t.c. (%) / g.r. (%)		2,9	4,4	2,9	3,3	2,7	1,1
Índice de Dependência Total <i>Total dependency ratio</i>		50,2	50,5	52,0	52,7	53,7	54,5	54,3
	2019 = 100	96,4	97,0	100,0	101,3	103,2	104,7	104,3
	t.c. (%) / g.r. (%)		0,6	3,1	1,3	1,9	1,4	-0,4
Taxa bruta de natalidade (‰) <i>Crude birth rate (‰)</i>		7,0	6,7	6,7	7,2	5,9	7,4	6,1
	2019 = 100	104,5	100,0	100,0	107,5	88,1	110,4	91,0
	t.c. (%) / g.r. (%)		-4,3	0,0	7,5	-18,1	25,4	-17,6
Rácio divórcios / casamentos (%) <i>Divorce / Marriage ratio (%)</i>		89,5	55,1	74,6	130,6	102,2	82,6	66,2
	2019 = 100	120,0	73,9	100,0	175,1	137,0	110,8	88,8
	t.c. (%) / g.r. (%)		-38,4	35,3	75,1	-21,7	-19,1	-19,8
Despesas dos municípios em cultura e desporto por habitante (Euros / hab.) <i>Expenditures on cultural activities and sports of municipalities (Euros / inhab.)</i>		52,5	48,7	52,4	45,1	54,9	80,0	71,2
	2019 = 100	100,1	93,0	100,0	85,9	104,6	152,6	135,8
	t.c. (%) / g.r. (%)		-7,2	7,6	-14,1	21,8	45,8	-11,0
Taxa de criminalidade (‰) <i>Crime rate (‰)</i>		30,6	27,2	22,6	23,8	25,6	29,8	26,5
	2019 = 100	135,4	120,4	100,0	105,3	113,3	131,9	117,3
	t.c. (%) / g.r. (%)		-11,1	-16,9	5,3	7,6	16,4	-11,1

Fonte:INE (AER),exceto menção específica a outras fontes.Nota:Consultar a síntese metodológica para outras fontes, conceitos e notas.

Source:INE(RSYB),except when specified otherwise.Note:Other sources,concepts and notes in methodological synthesis.

**CONCELHO (MUNICIPALITY): PÓVOA DE LANHOSO**

**Maiores empregadores do Concelho**

(Ordenado segundo o nº de trabalhadores por conta de outrem - TCO - nos estabelecimentos)

**Greatest Employers in the Municipality**

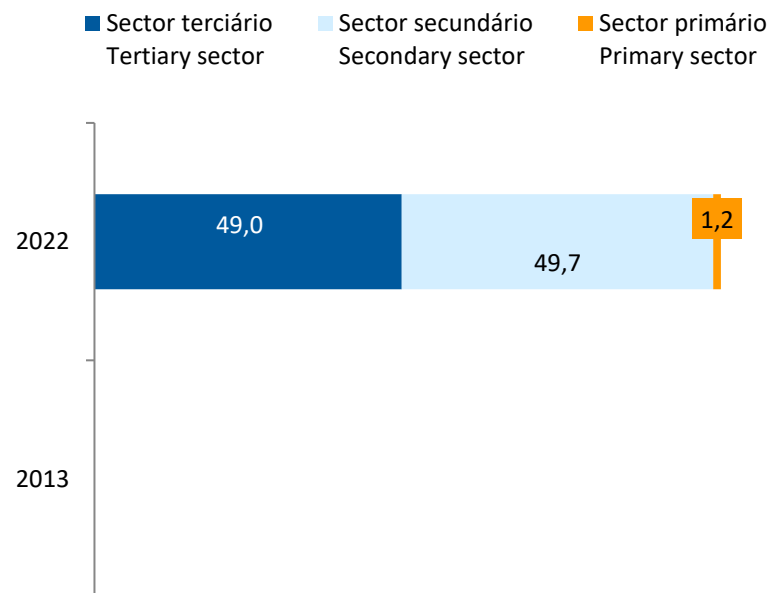
(Ranked according to the number of employees in establishments)

CAE Rev.3		2023
14131	Confecção de outro vestuário exterior em série <i>Manufacture of other ready-to-wear outerwear</i>	1
41200	Construção de edifícios (residenciais e não residenciais) <i>Construction of residential and non-residential buildings</i>	2
49410	Transportes rodoviários de mercadorias <i>Freight transport by road</i>	3
47111	Comércio a retalho em supermercados e hipermercados <i>Retail sale in supermarkets and hypermarkets</i>	4
87301	Actividades de apoio social para pessoas idosas, com alojamento <i>Social assistance to the elderly, with accommodation</i>	5
10860	Fabricação de alimentos homogeneizados e dietéticos <i>Manufacture of homogenised food preparations and dietetic food</i>	6
10711	Panificação <i>Manufacture of bread</i>	7
88910	Actividades de cuidados para crianças, sem alojamento <i>Child day-care activities</i>	8
86100	Actividades dos estabelecimentos de saúde com internamento <i>Hospital activities</i>	9
87302	Actividades de apoio social para pessoas com deficiência, com alojamento <i>Social assistance to the disabled, with accommodation</i>	10
88990	Outras actividades de apoio social sem alojamento, n.e. <i>Other social work activities without accommodation n.e.c.</i>	11
56101	Restaurantes tipo tradicional <i>Traditional restaurants</i>	12
46731	Comércio por grosso de madeira em bruto e de produtos derivados <i>Wholesale of wood in the rough and related products</i>	13
15201	Fabricação de calçado <i>Manufacture of footwear</i>	14
43120	Preparação dos locais de construção <i>Site preparation</i>	15
Nº total de TCO nas CAE consideradas <i>Total number of employees in the referred NACE</i>		3 022
% no nº total de TCO do Concelho <i>% in the Municipality's total number of employees</i>		57,6%

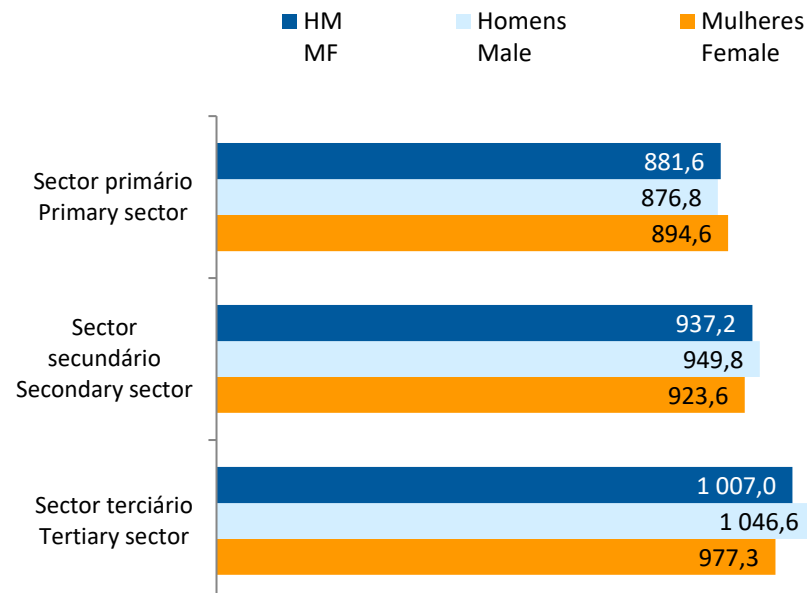
## CONCELHO (MUNICIPALITY): PÓVOA DE LANHOSO

### Trabalhadores por conta de outrem\* *Employees\**

Por sector de actividade, 2013 e 2022  
*According to broad sectors of activity, 2013 and 2022*



Ganho médio mensal (Euros), 2022  
*Average monthly earning (Euros), 2022*



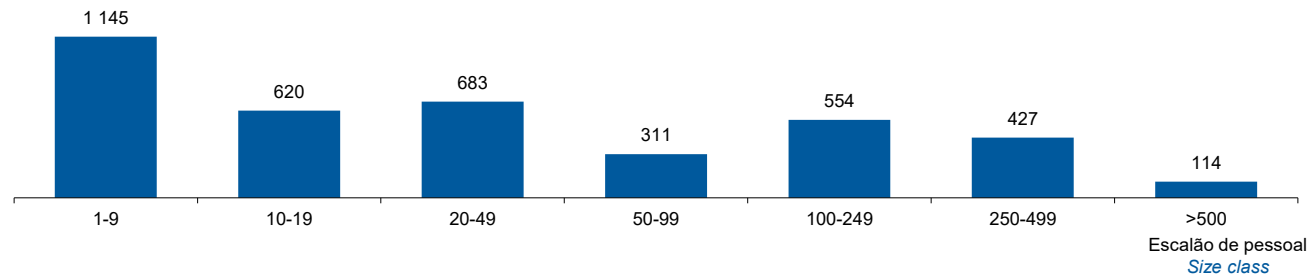
\* Os dados dizem respeito a trabalhadores por conta de outrem a tempo completo com remuneração completa, nos estabelecimentos da região.

\* *Data refers to full time employees with a full remuneration, in establishments of the region.*

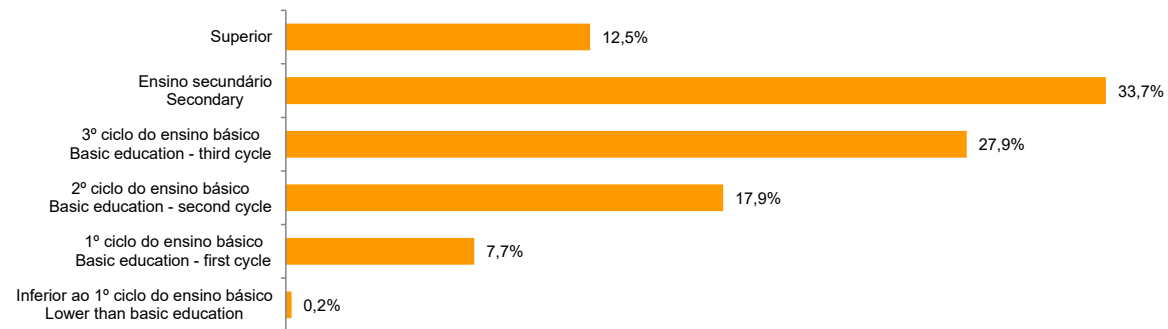
CONCELHO (MUNICIPALITY): PÓVOA DE LANHOSO

Trabalhadores por Conta de Outrem\*, 2022  
Segundo os escalões de pessoal (da empresa)

*Employees\*, 2022*  
*By size-class (of the enterprise)*



Segundo o nível de habilitações  
*According to educational level*



\* Os dados dizem respeito a trabalhadores por conta de outrem a tempo completo com remuneração completa, nos estabelecimentos da região.

\* *Data refers to full time employees with a full remuneration, in establishments of the region.*

**CONCELHO (MUNICIPALITY): PÓVOA DE LANHOSO**

**Trabalhadores por conta de outrem (TCO) nos estabelecimentos, a tempo completo com remuneração completa (nº)**  
*Full time employees with a full remuneration, in establishments (no.)*

Por sector de actividade <i>According to broad sectors of activity</i>	2017	2018	2019	2020	2021	2022	2023
TCO por sector de actividade - Sector primário (nº) <i>Employees - Primary sector (no.)</i>	47	43	39	45	31	48	..
<i>2019 = 100</i>	120,5	110,3	100,0	115,4	79,5	123,1	..
<i>t.c. (%) / g.r. (%)</i>		-8,5	-9,3	15,4	-31,1	54,8	..
TCO por sector de actividade - Sector secundário (nº) <i>Employees - Secondary sector (no.)</i>	1 771	1 642	1 701	1 724	1 583	1 916	..
<i>2019 = 100</i>	104,1	96,5	100,0	101,4	93,1	112,6	..
<i>t.c. (%) / g.r. (%)</i>		-7,3	3,6	1,4	-8,2	21,0	..
TCO por sector de actividade - Sector terciário (nº) <i>Employees - Tertiary sector (no.)</i>	1 588	1 694	1 783	1 783	1 669	1 890	..
<i>2019 = 100</i>	89,1	95,0	100,0	100,0	93,6	106,0	..
<i>t.c. (%) / g.r. (%)</i>		6,7	5,3	0,0	-6,4	13,2	..

Fonte:INE (AER),exceto menção específica a outras fontes.Nota:Consultar a síntese metodológica para outras fontes, conceitos e notas.

Source:INE(RSYB),except when specified otherwise.Note:Other sources,concepts and notes in methodological synthesis.

## CONCELHO (MUNICIPALITY): PÓVOA DE LANHOSO

Trabalhadores por conta de outrem (TCO) nos estabelecimentos, a tempo completo com remuneração completa (nº)  
*Full time employees with a full remuneration, in establishments (no.)*

Segundo os escalões de pessoal da empresa <i>By size-class of the enterprise</i>	2017	2018	2019	2020	2021	2022	2023
1 - 9 (nº / no.) <i>2019 = 100</i> <i>t.c. (%) / g.r. (%)</i>	1 006 98,6	924 90,6	1 020 100,0	1 022 100,2	887 87,0	1 145 112,3	..
		-8,2	10,4	0,2	-13,2	29,1	..
10 - 19 (nº / no.) <i>2019 = 100</i> <i>t.c. (%) / g.r. (%)</i>	610 91,7	670 100,8	665 100,0	667 100,3	511 76,8	620 93,2	..
		9,8	-0,7	0,3	-23,4	21,3	..
20 - 49 (nº / no.) <i>2019 = 100</i> <i>t.c. (%) / g.r. (%)</i>	692 119,9	609 105,5	577 100,0	618 107,1	540 93,6	683 118,4	..
		-12,0	-5,3	7,1	-12,6	26,5	..
50 - 99 (nº / no.) <i>2019 = 100</i> <i>t.c. (%) / g.r. (%)</i>	231 81,6	249 88,0	283 100,0	240 84,8	318 112,4	311 109,9	..
		7,8	13,7	-15,2	32,5	-2,2	..
100 - 249 (nº / no.) <i>2019 = 100</i> <i>t.c. (%) / g.r. (%)</i>	512 81,8	568 90,7	626 100,0	447 71,4	469 74,9	554 88,5	..
		10,9	10,2	-28,6	4,9	18,1	..
250 - 499 (nº / no.) <i>2019 = 100</i> <i>t.c. (%) / g.r. (%)</i>	237 98,8	..	240 100,0	433 180,4	444 185,0	427 177,9	..
		..	..	80,4	2,5	-3,8	..
> 500 (nº / no.) <i>2019 = 100</i> <i>t.c. (%) / g.r. (%)</i>	118 105,4	..	112 100,0	125 111,6	114 101,8	114 101,8	..
		..	..	11,6	-8,8	0,0	..

Fonte:INE (AER),exceto menção específica a outras fontes.Nota:Consultar a síntese metodológica para outras fontes, conceitos e notas.

Source:INE(RSYB),except when specified otherwise.Note:Other sources,concepts and notes in methodological synthesis.

## CONCELHO (MUNICIPALITY): PÓVOA DE LANHOSO

**Trabalhadores por conta de outrem (TCO) nos estabelecimentos, a tempo completo com remuneração completa (nº)**  
*Full time employees with a full remuneration, in establishments (no.)*

Ganho médio mensal (Euros) - Por sector de actividade e género Average monthly earning (Euros) - According to broad sectors of activity and gender	2017	2018	2019	2020	2021	2022	2023
Ganho médio mensal - Sector primário (Euros) <i>Average monthly earning (Euros) - Primary Sector (Euros)</i>	640,7	692,5	728,5	781,8	802,6	881,6	..
2019 = 100 t.c. (%) / g.r. (%)	88,0	95,1	100,0	107,3	110,2	121,0	..
		8,1	5,2	7,3	2,7	9,8	..
Ganho médio mensal - Sector primário - Homens (Euros) <i>Average monthly earning (Euros) - Primary Sector - Male (Euros)</i>	647,0	699,5	733,7	779,9	816,1	876,8	..
2019 = 100 t.c. (%) / g.r. (%)	88,2	95,3	100,0	106,3	111,2	119,5	..
		8,1	4,9	6,3	4,6	7,4	..
Ganho médio mensal - Sector primário - Mulheres (Euros) <i>Average monthly earning (Euros) - Primary Sector - Female (Euros)</i>	624,1	671,9	711,1	785,9	763,9	894,6	..
2019 = 100 t.c. (%) / g.r. (%)	87,8	94,5	100,0	110,5	107,4	125,8	..
		7,7	5,8	10,5	-2,8	17,1	..
Ganho médio mensal - Sector secundário (Euros) <i>Average monthly earning (Euros) - Secondary Sector (Euros)</i>	773,9	811,6	834,4	854,7	901,5	937,2	..
2019 = 100 t.c. (%) / g.r. (%)	92,8	97,3	100,0	102,4	108,0	112,3	..
		4,9	2,8	2,4	5,5	4,0	..
Ganho médio mensal - Sector secundário - Homens (Euros) <i>Average monthly earning (Euros) - Secondary Sector - Male (Euros)</i>	809,7	829,7	840,6	866,9	906,5	949,8	..
2019 = 100 t.c. (%) / g.r. (%)	96,3	98,7	100,0	103,1	107,8	113,0	..
		2,5	1,3	3,1	4,6	4,8	..
Ganho médio mensal - Sector secundário - Mulheres (Euros) <i>Average monthly earning (Euros) - Secondary Sector - Female (Euros)</i>	740,7	791,8	827,9	840,6	895,9	923,6	..
2019 = 100 t.c. (%) / g.r. (%)	89,5	95,6	100,0	101,5	108,2	111,6	..
		6,9	4,6	1,5	6,6	3,1	..
Ganho médio mensal - Sector terciário (Euros) <i>Average monthly earning (Euros) - Tertiary Sector (Euros)</i>	826,5	871,4	878,8	912,3	940,0	1 007,0	..
2019 = 100 t.c. (%) / g.r. (%)	94,1	99,2	100,0	103,8	107,0	114,6	..
		5,4	0,9	3,8	3,0	7,1	..
Ganho médio mensal - Sector terciário - Homens (Euros) <i>Average monthly earning (Euros) - Tertiary Sector - Male (Euros)</i>	874,2	917,6	913,6	939,9	950,5	1 046,6	..
2019 = 100 t.c. (%) / g.r. (%)	95,7	100,4	100,0	102,9	104,0	114,6	..
		5,0	-0,4	2,9	1,1	10,1	..
Ganho médio mensal - Sector terciário - Mulheres (Euros) <i>Average monthly earning (Euros) - Tertiary Sector - Female (Euros)</i>	795,3	839,0	853,5	891,4	932,4	977,3	..
2019 = 100 t.c. (%) / g.r. (%)	93,2	98,3	100,0	104,4	109,2	114,5	..
		5,5	1,7	4,4	4,6	4,8	..

Fonte:INE (AER),exceto menção específica a outras fontes.Nota:Consultar a síntese metodológica para outras fontes, conceitos e notas.

Source:INE(RSYB),except when specified otherwise.Note:Other sources,concepts and notes in methodological synthesis.

CONCELHO (MUNICIPALITY): PÓVOA DE LANHOSO

Saúde e Ambiente  
Health and Environment

		2017	2018	2019	2020	2021	2022	2023
Médicos / 1000 habitantes (nº) <i>Physicians / 1000 inhabitants (no.)</i>	2019 = 100	1,5	1,8	1,9	2,0	1,9	1,9	1,9
	<i>t.c. (%) / g.r. (%)</i>	78,9	94,7	100,0	105,3	100,0	100,0	100,0
			20,0	5,6	5,3	-5,0	0,0	0,0
Despesas dos municípios em ambiente por habitante (Euros / hab.) <i>Environmental expenditure of municipalities per inhabitant (Euros / inhab.)</i>	2019 = 100	34,0	32,0	36,0	52,0	98,0	99,0	57,0
	<i>t.c. (%) / g.r. (%)</i>	94,4	88,9	100,0	144,4	272,2	275,0	158,3
			-5,9	12,5	44,4	88,5	1,0	-42,4

Setor Monetário e Financeiro  
Monetary and Financial Sector

		2017	2018	2019	2020	2021	2022	2023
Compras através de terminais de pagamento automático por habitante (Euros / hab.) <i>Purchases through points of sale per inhabitant (Euros / inhab.)</i>	2019 = 100	80,6	94,3	103,3	97,3	112,0	140,3	154,0
	<i>t.c. (%) / g.r. (%)</i>	78,1	91,3	100,0	94,2	108,5	135,8	149,1
			17,0	9,5	-5,8	15,2	25,2	9,8
Levantamentos nacionais em caixas multibanco por habitante (Euros / hab.) <i>National withdrawals on automated teller machines (ATM) per inhabitant (Euros / inhab.)</i>	2019 = 100	2 270,0	2 398,0	2 516,0	2 467,0	2 691,0	2 808,0	2 788,0
	<i>t.c. (%) / g.r. (%)</i>	90,2	95,3	100,0	98,1	107,0	111,6	110,8
			5,6	4,9	-1,9	9,1	4,3	-0,7

Fonte:INE (AER),exceto menção específica a outras fontes.Nota:Consultar a síntese metodológica para outras fontes, conceitos e notas.

Source:INE(RSYB),except when specified otherwise.Note:Other sources,concepts and notes in methodological synthesis.

CONCELHO (MUNICIPALITY): PÓVOA DE LANHOSO

Indicadores Sociais  
Social Indicators

	2017	2018	2019	2020	2021	2022	2023
Beneficiários de subsídio de desemprego / População residente (%) <i>Recipients of unemployment benefits / Resident population (%)</i>	3,1	3,1	3,4	3,7	3,2	2,6	2,4
2019 = 100	92,3	90,9	100,0	110,3	95,4	76,5	71,9
t.c. (%) / g.r. (%)		-1,5	10,0	10,3	-13,5	-19,8	-6,0
Beneficiários de rendimento social de inserção / População residente (%) <i>Recipients of social integration income / Resident population (%)</i>	1,1	1,2	1,3	1,2	1,1	0,9	1,0
2019 = 100	83,9	94,2	100,0	91,2	84,9	72,1	75,7
t.c. (%) / g.r. (%)		12,3	6,1	-8,8	-6,9	-15,1	5,0

Fonte:INE (AER),exceto menção específica a outras fontes.Nota:Consultar a síntese metodológica para outras fontes, conceitos e notas.

Source:INE(RSYB),except when specified otherwise.Note:Other sources,concepts and notes in methodological synthesis.

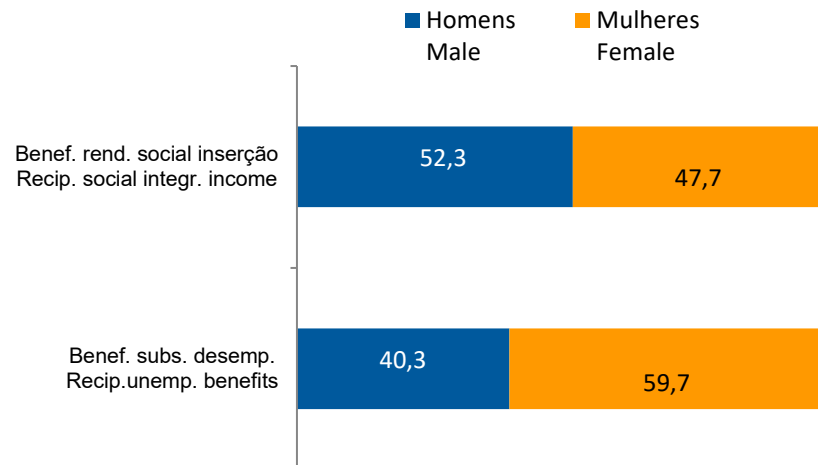
**CONCELHO (MUNICIPALITY): PÓVOA DE LANHOSO**  
**Indicadores Sociais**  
*Social Indicators*

**Beneficiários de subsídio de desemprego e beneficiários do rendimento social de inserção, 2023**

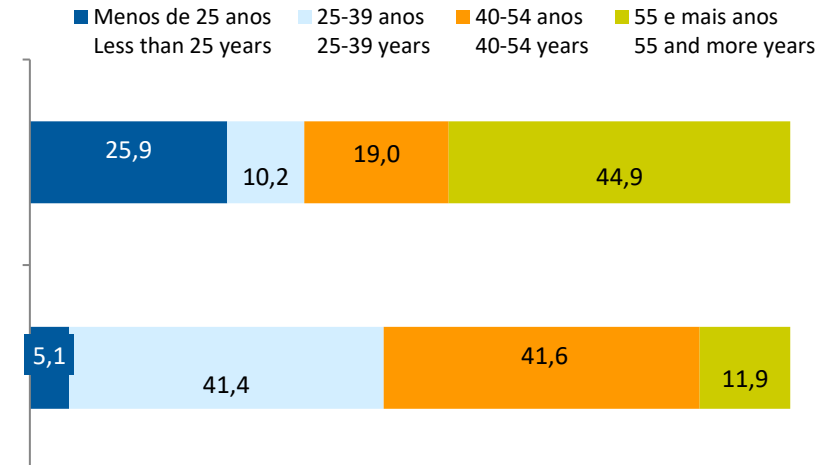
*Recipients of unemployment benefits and recipients of social integration income, 2023*

Beneficiários de subsídio de desemprego / População residente (%) <i>Recipients of unemployment benefits / Resident population (%)</i>	2,4
Beneficiários do rendimento social de inserção / População residente (%) <i>Recipients of social integration income / Resident population (%)</i>	1,0

**Por género**  
**According to gender**

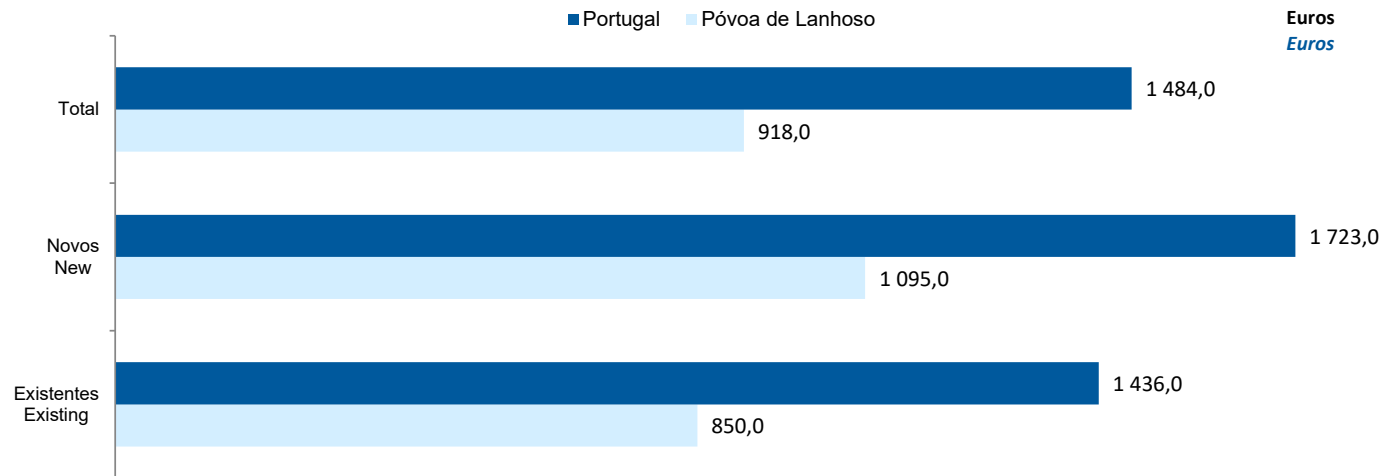


**Por idade**  
**According to age**

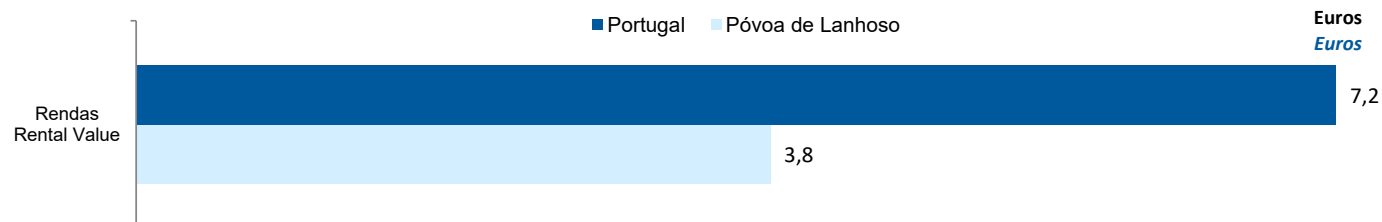


CONCELHO (MUNICIPALITY): PÓVOA DE LANHOSO  
Imobiliário  
Real Estate

Valor mediano das vendas por m2 de alojamentos familiares e categoria do alojamento familiar, 2022  
*Median value per m2 of dwellings sales and category of housing unit, 2022*



Valor mediano das rendas por m2 de novos contratos de arrendamento de alojamentos familiares, 2023  
*Median house rental value per m2 of new lease agreements of dwellings, 2023*



CONCELHO (MUNICIPALITY): PÓVOA DE LANHOSO

Seleção de Indicadores de turismo  
*Tourism indicators selection*

		2017	2018	2019	2020	2021	2022	2023
Capacidade de alojamento nos estabelecimentos de alojamento turístico e tipo de alojamento turístico	nº	198	185	152	144	154	343	341
<i>Lodging capacity in tourist accommodation establishments and Type (tourist accommodation establishment)</i>	2019 = 100	130,3	121,7	100,0	94,7	101,3	225,7	224,3
	t.c. (%) / g.r. (%)		-6,6	-17,8	-5,3	6,9	122,7	-0,6
Dormidas nos estabelecimentos de alojamento turístico por localização geográfica e tipo de alojamento turístico	nº	12 209	14 172	14 247	8 820	11 214	24 553	21 178
<i>Nights (No.) in tourist accommodation establishments by Geographic localization (NUTS - 2013) and Type (tourist accommodation establishment)</i>	2019 = 100	85,7	99,5	100,0	61,9	78,7	172,3	148,6
	t.c. (%) / g.r. (%)		16,1	0,5	-38,1	27,1	118,9	-13,7
Hóspedes nos estabelecimentos de alojamento turístico por localização geográfica e tipo de alojamento turístico	nº	6 618,0	7 460,0	6 921,0	4 174,0	5 636	11 711	12 571
<i>Guests (No.) in tourist accommodation establishments by Geographic localization (NUTS - 2013) and Type (tourist accommodation establishment)</i>	2019 = 100	95,6	107,8	100,0	60,3	81,4	169,2	181,6
	t.c. (%) / g.r. (%)		12,7	-7,2	-39,7	35,0	107,8	7,3
Proveitos totais nos estabelecimentos de alojamento turístico por localização geográfica e tipo de alojamento turístico	10 <sup>3</sup> Euros	612,0	794,0	834,0	617,0	810,0	1 710,0	1 751,0
<i>Total incomes (€) in tourist accommodation establishments by Geographic localization and Type (tourist accommodation establishment)</i>	2019 = 100	73,4	95,2	100,0	74,0	97,1	205,0	210,0
	t.c. (%) / g.r. (%)		29,7	5,0	-26,0	31,3	111,1	2,4
Taxa líquida de ocupação cama nos estabelecimentos de alojamento turístico por localização geográfica e tipo de alojamento turístico	%	20,4	25,2	27,8	25,2	23,9	21,4	18,6
<i>Bed occupancy net rate (%) in tourist accommodation establishments by Geographic localization and Type (tourist accommodation establishment)</i>	2019 = 100	73,4	90,6	100,0	90,6	86,0	77,0	66,9
	t.c. (%) / g.r. (%)		23,5	10,3	-9,4	-5,2	-10,5	-13,1

Fonte:INE (AER),exceto menção específica a outras fontes.Nota:Consultar a síntese metodológica para outras fontes, conceitos e notas.

Source:INE(RSYB),except when specified otherwise.Note:Other sources,concepts and notes in methodological synthesis.

**CONCELHO (MUNICIPALITY): PÓVOA DE LANHOSO**  
**Comparação com as Respetivas Agregações Geográficas**  
*Comparison with Respective Geographical Aggregations*

INDICADORES INDICATORS	ANOS YEARS	CONCELHO MUNICIPALITY	NUTS III	NUTS II	DISTRITO DISTRICT	NUTS I	Portugal
		Póvoa de Lanhoso	Ave	Norte	Braga	Continente	
<b>Demografia, Educação e Sociedade</b> <i>Demography, Education and Society</i>							
População residente (nº) <i>Resident population (no.)</i>	2023	22 607	422 464	3 673 861	863 547	10 142 079	10 639 726
População residente (Peso sobre as respectivas agregações geográficas) <i>Resident population (Weight over respective aggregations)</i>	2023	100,0	5,4	0,6	1,8	0,2	0,2
Taxa de crescimento média anual da população (%) <i>Average annual growth rate of population (%)</i>	#N/D	..	..	..	..	..	..
Densidade populacional (habitantes / km2) <i>Population density (Inh / km2)</i>	2023	167,9	291,1	172,6	319,1	113,8	115,4
População ≥ 65 anos (%) <i>Population ≥ 65 years (%)</i>	2023	23,5	22,5	23,8	21,7	24,3	24,1
Índice de Dependência Total <i>Total dependency ratio</i>	2023	54,3	52,9	55,8	51,9	59,1	58,5
Taxa bruta de natalidade (‰) <i>Crude birth rate (‰)</i>	2023	6,1	7,4	7,2	7,6	8,1	8,1
Rácio divórcios / casamentos (%) <i>Divorce / Marriage ratio (%)</i>	2023	66,2	59,2	49,0	49,6	46,9	47,1
Taxa bruta de escolarização (Ensino secundário) (%) <i>Crude educational attainment rate (Secondary education) (%)</i>	2022/2023	112,0	113,6	127,3	119,6	127,5	126,8
Despesas dos municípios em cultura e desporto por habitante (Euros / hab.) <i>Expenditures on cultural activities and sports of municipalities (Euros / inhab.)</i>	2023	71,2	49,6	55,5	..	64,8	64,4
Taxa de criminalidade (‰) <i>Crime rate (‰)</i>	2023	26,5	20,8	26,7	21,6	33,1	35,0

Fonte:INE (AER),exceto menção específica a outras fontes.Nota:Consultar a síntese metodológica para outras fontes, conceitos e notas.

Source:INE(RSYB),except when specified otherwise.Note:Other sources,concepts and notes in methodological synthesis.

**CONCELHO (MUNICIPALITY): PÓVOA DE LANHOSO**  
**Comparação com as Respetivas Agregações Geográficas**  
*Comparison with Respective Geographical Aggregations*

INDICADORES <i>INDICATORS</i>	ANOS <i>YEARS</i>	CONCELHO <i>MUNICIPALITY</i>	NUTS III	NUTS II	DISTRITO <i>DISTRICT</i>	NUTS I	Portugal
		Póvoa de Lanhoso	Ave	Norte	Braga	Continente	
<b>Saúde e Ambiente</b> <i>Health and Environment</i>							
Taxa quinquenal de mortalidade infantil (%) <i>Quinquennial rate of infant mortality (%)</i>	2018/2022	1,4	2,5	2,4	..	2,7	2,7
Médicos / 1000 habitantes (nº) <i>Physicians / 1000 inhabitants (no.)</i>	2023	1,9	4,1	6,0	5,0	5,9	5,8
Despesas dos municípios em ambiente por habitante (Euros / hab.) <i>Environmental expenditure of municipalities per inhabitant (Euros / inhab.)</i>	2023	57	63	60	..	83	85
<b>Setor Monetário e Financeiro</b> <i>Monetary and Financial Sector</i>							
Compras através de terminais de pagamento automático por habitante (Euros / hab.) <i>Purchases through points of sale per inhabitant (Euros / inhab.)</i>	2023	154,0	120,1	154,2	132,8	197,1	197,3
Levantamentos nacionais em caixas multibanco por habitante (Euros / hab.) <i>National withdrawals on automated teller machines (ATM) per inhabitant (Euros / inhab.)</i>	2023	2 788,0	2 960,0	2 771,0	2 762,0	2 731,0	2 721,0
Peso do crédito à habitação no total dos créditos a clientes (%) <i>Housing credit rate (%)</i>	2023	69,8	51,9	55,6	..	40,6	41,0
Peso dos depósitos de emigrantes no total de depósitos dos clientes (%) <i>Emigrant deposits rate (%)</i>	2023	13,2	3,8	2,9	..	2,0	2,0

Fonte:INE (AER),exceto menção específica a outras fontes.Nota:Consultar a síntese metodológica para outras fontes, conceitos e notas.

Source:INE(RSYB),except when specified otherwise.Note:Other sources,concepts and notes in methodological synthesis.

**CONCELHO (MUNICIPALITY): PÓVOA DE LANHOSO**  
**Comparação com as Respetivas Agregações Geográficas**  
*Comparison with Respective Geographical Aggregations*

INDICADORES INDICATORS	ANOS YEARS	CONCELHO MUNICIPALITY	NUTS III	NUTS II	DISTRITO DISTRICT	NUTS I	Portugal
		Póvoa de Lanhoso	Ave	Norte	Braga	Continente	
<b>Indicadores Sociais</b> <i>Social Indicators</i>							
Beneficiários de subsídio de desemprego / População residente (%) <i>Recipients of unemployment benefits / Resident population (%)</i>	2023	2,4	4,0	3,4	3,4	3,3	3,3
Beneficiários de rendimento social de inserção / População residente (%) <i>Recipients of social integration income / Resident population (%)</i>	2023	1,0	1,0	2,3	0,9	2,2	2,3

**CONCELHO (MUNICIPALITY): PÓVOA DE LANHOSO**  
**Comparação com as Respetivas Agregações Geográficas**  
**Comparison with Respective Geographical Aggregations**

INDICADORES INDICATORS	ANOS YEARS	CONCELHO MUNICIPALITY	NUTS III	NUTS II	DISTRITO DISTRICT	NUTS I	Portugal
		Póvoa de Lanhoso	Ave	Norte	Braga	Continente	
<b>Principais Indicadores de Actividade Económica</b> <i>Main Economic Activity Indicators</i>							
Pessoal ao serviço nas empresas (nº) <i>Persons employed in companies (no.)</i>	2023	7 743	179 625	1 569 569	371 369	4 559 334	4 738 341
Pessoal ao serviço nas empresas da indústria transformadora (nº) <i>Persons employed in manufacturing enterprises (no.)</i>	2023	2 596	77 367	392 925	..	738 875	751 411
Volume de negócios nas empresas (10 <sup>3</sup> Euros) <i>Turnover of enterprises (10<sup>3</sup> Euros)</i>	2023	659 254	17 302 869	155 457 966	36 098 288	532 896 310	550 295 127
Volume de Negócios nas empresas da ind. transformadora (10 <sup>3</sup> Euros) <i>Turnover of manufacturing enterprises (10<sup>3</sup> Euros)</i>	2023	291 707	8 352 334	45 444 539	..	122 239 162	123 936 198
Empresas (nº) <i>Enterprises (no.)</i>	2023	2 485	48 561	502 112	107 267	1 445 184	1 510 274
Empresas da indústria transformadora (nº) <i>Manufacturing enterprises (no.)</i>	2023	226	5 151	33 306	10 041	67 192	69 160
Constituição de pessoas coletivas e entidades equiparadas (nº) <i>Creation of legal persons and equivalent entities (no.)</i>	2024	79	1 566	15 121	3 546	46 762	48 968
Dissolução de pessoas coletivas e entidades equiparadas (nº) <i>Dissolution of legal persons and equivalent entities (no.)</i>	2024	43	771	6 301	1 698	20 493	21 304
Ganho médio mensal por trabalhador por conta de outrem (Euros) <i>Average monthly earning per employee (Euros)</i>	2022	971	1 132	1 253	1 156	1 368	1 362
Ganho médio mensal por trabalhador por conta de outrem - Homens (Euros) <i>Average monthly earning per employee - Male (Euros)</i>	2022	991	1 223	1 348	1 242	1 476	1 469
Ganho médio mensal por trabalhador por conta de outrem - Mulheres (Euros) <i>Average monthly earning per employee - Female (Euros)</i>	2022	952	1 024	1 137	1 051	1 238	1 234
Comércio internacional de bens - Exportações (10 <sup>3</sup> Euros) <i>International trade of goods - Exports (10<sup>3</sup> Euros)</i>	2023	75 606	4 846 822	27 136 591	8 224 162	69 219 305	77 340 161
Comércio internacional de bens - Importações (10 <sup>3</sup> Euros) <i>International trade of goods - Imports (10<sup>3</sup> Euros)</i>	2023	116 011	3 028 951	24 042 457	5 390 646	91 186 619	105 148 409

Fonte:INE (AER),exceto menção específica a outras fontes.Nota:Consultar a síntese metodológica para outras fontes, conceitos e notas.

Source:INE(RSYB),except when specified otherwise.Note:Other sources,concepts and notes in methodological synthesis.

**CONCELHO (MUNICIPALITY): PÓVOA DE LANHOSO**  
**Comparação com as Respetivas Agregações Geográficas**  
*Comparison with Respective Geographical Aggregations*

INDICADORES INDICATORS	ANOS YEARS	CONCELHO MUNICIPALITY	NUTS III	NUTS II	DISTRITO DISTRICT	NUTS I	Portugal
		Póvoa de Lanhoso	Ave	Norte	Braga	Continente	
Capacidade de alojamento nos estabelecimentos hoteleiros (nº de hóspedes) <i>Lodging capacity in hotel establishments (no. of guests)</i>	2023	341	5 696	87 252	14 693	419 176	478 552
Crédito à habitação por habitante (Euros) <i>Housing credit per inhabitant (Euros)</i>	2023	4 675	7 003	9 216	..	9 466	9 373
Edifícios licenciados pelas câmaras municipais para construção (nº) <i>Building permits issued by the local administration (no.)</i>	2023	45	1 192	8 709	2 545	22 101	23 439

**CONCELHO (MUNICIPALITY): PÓVOA DE LANHOSO**  
**Comparação com as Respetivas Agregações Geográficas**  
*Comparison with Respective Geographical Aggregations*

INDICADORES (%) INDICATORS (%)	ANOS YEARS	Concelho / Concelho x 100 Municipality / Municipality x 100	Concelho / NUTS III x 100 Municipality / NUTS III x 100	Concelho / NUTS II x 100 Municipality / NUTS II x 100	Concelho / Distrito x 100 Municipality / District x 100	Concelho / NUTS I x 100 Municipality / NUTS I x 100	Concelho / Portugal x 100 Municipality / Portugal x 100
<b>Principais Indicadores de Actividade Económica</b> <i>Main Economic Activity Indicators</i>							
Pessoal ao serviço nas empresas (nº) <i>Persons employed in companies (no.)</i>	2023	100,0	4,3	0,5	2,1	0,2	0,2
Pessoal ao serviço nas empresas da indústria transformadora (nº) <i>Persons employed in manufacturing enterprises (no.)</i>	2023	100,0	3,4	0,7	..	0,4	0,3
Volume de negócios nas empresas (10 <sup>3</sup> Euros) <i>Turnover of enterprises (10<sup>3</sup> Euros)</i>	2023	100,0	3,8	0,4	1,8	0,1	0,1
Volume de Negócios nas empresas da ind. transformadora (10 <sup>3</sup> Euros) <i>Turnover of manufacturing enterprises (10<sup>3</sup> Euros)</i>	2023	100,0	3,5	0,6	..	0,2	0,2
Empresas (nº) <i>Enterprises (no.)</i>	2023	100,0	5,1	0,5	2,3	0,2	0,2
Empresas da indústria transformadora (nº) <i>Manufacturing enterprises (no.)</i>	2023	100,0	4,4	0,7	2,3	0,3	0,3
Constituição de pessoas coletivas e entidades equiparadas (nº) <i>Creation of legal persons and equivalent entities (no.)</i>	2024	100,0	5,0	0,5	2,2	0,2	0,2
Dissolução de pessoas coletivas e entidades equiparadas (nº) <i>Dissolution of legal persons and equivalent entities (no.)</i>	2024	100,0	5,6	0,7	2,5	0,2	0,2
Ganho médio mensal por trabalhador por conta de outrem (Euros) <i>Average monthly earning per employee (Euros)</i>	2022	100,0	85,7	77,4	83,9	71,0	71,3
Ganho médio mensal por trabalhador por conta de outrem - Homens (Euros) <i>Average monthly earning per employee - Male (Euros)</i>	2022	100,0	81,1	73,5	79,8	67,1	67,5
Ganho médio mensal por trabalhador por conta de outrem - Mulheres (Euros) <i>Average monthly earning per employee - Female (Euros)</i>	2022	100,0	93,0	83,8	90,6	76,9	77,2
Comércio internacional de bens - Exportações (10 <sup>3</sup> Euros) <i>International trade of goods - Exports (10<sup>3</sup> Euros)</i>	2023	100,0	1,6	0,3	0,9	0,1	0,1
Comércio internacional de bens - Importações (10 <sup>3</sup> Euros) <i>International trade of goods - Imports (10<sup>3</sup> Euros)</i>	2023	100,0	3,8	0,5	2,2	0,1	0,1

Fonte:INE (AER),exceto menção específica a outras fontes.Nota:Consultar a síntese metodológica para outras fontes, conceitos e notas.

Source:INE(RSYB),except when specified otherwise.Note:Other sources,concepts and notes in methodological synthesis.

**CONCELHO (MUNICIPALITY): PÓVOA DE LANHOSO**  
**Comparação com as Respetivas Agregações Geográficas**  
*Comparison with Respective Geographical Aggregations*

INDICADORES (%) INDICATORS (%)	ANOS YEARS	Concelho / Concelho x 100 Municipality / Municipality x 100	Concelho / NUTS III x 100 Municipality / NUTS III x 100	Concelho / NUTS II x 100 Municipality / NUTS II x 100	Concelho / Distrito x 100 Municipality / District x 100	Concelho / NUTS I x 100 Municipality / NUTS I x 100	Concelho / Portugal x 100 Municipality / Portugal x 100
<b>Principais Indicadores de Actividade Económica</b> <i>Main Economic Activity Indicators</i>							
Capacidade de alojamento nos estabelecimentos hoteleiros (nº de hóspedes) <i>Lodging capacity in hotel establishments (no. of guests)</i>	2023	100,0	6,0	0,4	2,3	0,1	0,1
Crédito à habitação por habitante (Euros) <i>Housing credit per inhabitant (Euros)</i>	2023	100,0	66,8	50,7	..	49,4	49,9
Edifícios licenciados pelas câmaras municipais para construção (nº) <i>Building permits issued by the local administration (no.)</i>	2023	100,0	3,8	0,5	1,8	0,2	0,2

**CONCELHO (MUNICIPALITY): PÓVOA DE LANHOSO**  
**Comparação com as Respetivas Agregações Geográficas**  
*Comparison with Respective Geographical Aggregations*

INDICADORES INDICATORS	ANOS YEARS	CONCELHO MUNICIPALITY	NUTS III	NUTS II	DISTRITO DISTRICT	NUTS I	Portugal
		Póvoa de Lanhoso	Ave	Norte	Braga	Continente	
Trabalhadores por conta de outrem (TCO) nos estabelecimentos, a tempo completo com remuneração completa (nº) <i>Full time employees with a full remuneration, in establishments (no.)</i>	2023	..	..	..	222 371	2 467 600	2 570 047
<b>Por sector de actividade</b> <i>According to broad sectors of activity</i>							
TCO por sector de actividade - Sector primário (nº) <i>Employees - Primary sector (no.)</i>	2023	..	..	..	1 788	47 861	49 503
TCO por sector de actividade - Sector secundário (nº) <i>Employees - Secondary sector (no.)</i>	2023	..	..	..	117 474	725 617	746 730
TCO por sector de actividade - Sector terciário (nº) <i>Employees - Tertiary sector (no.)</i>	2023	..	..	..	103 109	1 694 122	1 773 814
<b>Segundo os escalões de pessoal da empresa</b> <i>By size-class of the enterprise</i>							
1-9 (nº / no. )	2023	..	..	..	47 092	467 969	487 937
10-19 (nº / no. )	2023	..	..	..	27 912	271 514	283 817
20-49 (nº / no. )	2023	..	..	..	38 836	376 930	394 298
50-99 (nº / no. )	2023	..	..	..	29 416	270 285	281 519
100-249 (nº / no. )	2023	..	..	..	36 189	323 111	337 208
250-499 (nº / no. )	2023	..	..	..	12 002	190 947	196 722
>=500 (nº / no. )	2023	..	..	..	30 924	566 844	588 546

Fonte:INE (AER),exceto menção específica a outras fontes.Nota:Consultar a síntese metodológica para outras fontes, conceitos e notas.

Source:INE(RSYB),except when specified otherwise.Note:Other sources,concepts and notes in methodological synthesis.

**CONCELHO (MUNICIPALITY): PÓVOA DE LANHOSO**  
**Comparação com as Respetivas Agregações Geográficas**  
*Comparison with Respective Geographical Aggregations*

INDICADORES (%) INDICATORS (%)	ANOS YEARS	Concelho / Concelho x 100 Municipality / Municipality x 100	Concelho / NUTS III x 100 Municipality / NUTS III x 100	Concelho / NUTS II x 100 Municipality / NUTS II x 100	Concelho / Distrito x 100 Municipality / District x 100	Concelho / NUTS I x 100 Municipality / NUTS I x 100	Concelho / Portugal x 100 Municipality / Portugal x 100
Trabalhadores por conta de outrem (TCO) nos estabelecimentos, a tempo completo com remuneração completa (nº) <i>Full time employees with a full remuneration, in establishments (no.)</i>	2023	..	..	..	..	..	..
<b>Por sector de actividade</b> <i>According to broad sectors of activity</i>							
TCO por sector de actividade - Sector primário <i>Employees - Primary sector</i>	2023	..	..	..	..	..	..
TCO por sector de actividade - Sector secundário <i>Employees - Secondary sector</i>	2023	..	..	..	..	..	..
TCO por sector de actividade - Sector terciário <i>Employees - Tertiary sector</i>	2023	..	..	..	..	..	..
<b>Segundo os escalões de pessoal da empresa</b> <i>By size-class of the enterprise</i>							
1-9	2023	..	..	..	..	..	..
10-19	2023	..	..	..	..	..	..
20-49	2023	..	..	..	..	..	..
50-99	2023	..	..	..	..	..	..
100-249	2023	..	..	..	..	..	..
250-499	2023	..	..	..	..	..	..
>=500	2023	..	..	..	..	..	..

**CONCELHO (MUNICIPALITY): PÓVOA DE LANHOSO**  
**Comparação com as Respetivas Agregações Geográficas**  
*Comparison with Respective Geographical Aggregations*

INDICADORES INDICATORS	ANOS YEARS	CONCELHO MUNICIPALITY	NUTS III	NUTS II	DISTRITO DISTRICT	NUTS I	Portugal
		Póvoa de Lanhoso	Ave	Norte	Braga	Continente	
<b>Ganho médio mensal (Euros) - Por sector de actividade e género</b> <b>Average monthly earning (Euros) - According to broad sectors of activity and gender</b>							
Ganho médio mensal - Sector primário (Euros) <i>Average monthly earning (Euros) - Primary Sector (Euros)</i>	2022	881,6	925,3	1 009,0	909,2	1 058,4	1 056,2
Ganho médio mensal - Sector primário - Homens (Euros) <i>Average monthly earning (Euros) - Primary Sector - Male (Euros)</i>	2022	876,8	944,2	1 039,3	931,9	1 080,1	1 076,6
Ganho médio mensal - Sector primário - Mulheres (Euros) <i>Average monthly earning (Euros) - Primary Sector - Female (Euros)</i>	2022	894,6	863,2	932,6	855,3	1 000,5	1 001,0
Ganho médio mensal - Sector secundário (Euros) <i>Average monthly earning (Euros) - Secondary Sector (Euros)</i>	2022	937,2	1 131,0	1 181,3	1 141,6	1 281,3	1 279,7
Ganho médio mensal - Sector secundário - Homens (Euros) <i>Average monthly earning (Euros) - Secondary Sector - Male (Euros)</i>	2022	949,8	1 228,5	1 248,9	1 223,2	1 340,4	1 337,0
Ganho médio mensal - Sector secundário - Mulheres (Euros) <i>Average monthly earning (Euros) - Secondary Sector - Female (Euros)</i>	2022	923,6	985,0	1 054,5	1 008,4	1 150,4	1 150,6
Ganho médio mensal - Sector terciário (Euros) <i>Average monthly earning (Euros) - Tertiary Sector (Euros)</i>	2022	1 007,0	1 138,6	1 308,8	1 177,9	1 415,5	1 407,3
Ganho médio mensal - Sector terciário - Homens (Euros) <i>Average monthly earning (Euros) - Tertiary Sector - Male (Euros)</i>	2022	1 046,6	1 220,8	1 450,6	1 279,1	1 580,5	1 570,2
Ganho médio mensal - Sector terciário - Mulheres (Euros) <i>Average monthly earning (Euros) - Tertiary Sector - Female (Euros)</i>	2022	977,3	1 067,6	1 177,4	1 089,3	1 264,2	1 258,3

Fonte:INE (AER),exceto menção específica a outras fontes.Nota:Consultar a síntese metodológica para outras fontes, conceitos e notas.

Source:INE(RSYB),except when specified otherwise.Note:Other sources,concepts and notes in methodological synthesis.

**CONCELHO (MUNICIPALITY): PÓVOA DE LANHOSO**  
**Comparação com as Respetivas Agregações Geográficas**  
*Comparison with Respective Geographical Aggregations*

INDICADORES (%) INDICATORS (%)	ANOS YEARS	Concelho / Concelho x 100 Municipality / Municipality x 100	Concelho / NUTS III x 100 Municipality / NUTS III x 100	Concelho / NUTS II x 100 Municipality / NUTS II x 100	Concelho / Distrito x 100 Municipality / District x 100	Concelho / NUTS I x 100 Municipality / NUTS I x 100	Concelho / Portugal x 100 Municipality / Portugal x 100
<b>Ganho médio mensal (Euros) - Por sector de actividade e género</b> <b>Average monthly earning (Euros) - According to broad sectors of activity and gender</b>							
Ganho médio mensal - Sector primário <i>Average monthly earning - Primary Sector</i>	2022	100,0	95,3	87,4	97,0	83,3	83,5
Ganho médio mensal - Sector primário - Homens <i>Average monthly earning - Primary Sector - Male</i>	2022	100,0	92,9	84,4	94,1	81,2	81,4
Ganho médio mensal - Sector primário - Mulheres <i>Average monthly earning - Primary Sector - Female</i>	2022	100,0	103,6	95,9	104,6	89,4	89,4
Ganho médio mensal - Sector secundário <i>Average monthly earning - Secondary Sector</i>	2022	100,0	82,9	79,3	82,1	73,1	73,2
Ganho médio mensal - Sector secundário - Homens <i>Average monthly earning - Secondary Sector - Male</i>	2022	100,0	77,3	76,1	77,6	70,9	71,0
Ganho médio mensal - Sector secundário - Mulheres <i>Average monthly earning - Secondary Sector - Female</i>	2022	100,0	93,8	87,6	91,6	80,3	80,3
Ganho médio mensal - Sector terciário <i>Average monthly earning - Tertiary Sector</i>	2022	100,0	88,4	76,9	85,5	71,1	71,6
Ganho médio mensal - Sector terciário - Homens <i>Average monthly earning - Tertiary Sector - Male</i>	2022	100,0	85,7	72,1	81,8	66,2	66,7
Ganho médio mensal - Sector terciário - Mulheres <i>Average monthly earning - Tertiary Sector - Female</i>	2022	100,0	91,5	83,0	89,7	77,3	77,7

**CONCELHO (MUNICIPALITY): PÓVOA DE LANHOSO**  
**Comparação com as Respetivas Agregações Geográficas**  
*Comparison with Respective Geographical Aggregations*

INDICADORES <i>INDICATORS</i>	ANOS <i>YEARS</i>	CONCELHO <i>MUNICIPALITY</i>	NUTS III	NUTS II	DISTRITO <i>DISTRICT</i>	NUTS I	Portugal
		Póvoa de Lanhoso	Ave	Norte	Braga	Continente	
<b>Imobiliário</b> <i>Real Estate</i>							
<b>Valor mediano das vendas por m2 de alojamentos familiares e categoria do alojamento familiar</b> <i>Median value per m2 of dwellings sales and category of housing unit</i>							
Total (Euros)	#N/D	..	..	..	..	..	..
Novos (Euros) <i>New (Euros)</i>	#N/D	..	..	..	..	..	..
Existentes (Euros) <i>Existing (Euros)</i>	#N/D	..	..	..	..	..	..
<b>Valor mediano das rendas por m2 de novos contratos de arrendamento de alojamentos familiares</b> <i>Median house rental value per m2 of new lease agreements of dwellings</i>							
Rendas (Euros) <i>Rental Value (Euros)</i>	2023	3,8	4,6	6,3	..	7,2	7,2

Fonte:INE (AER),exceto menção específica a outras fontes.Nota:Consultar a síntese metodológica para outras fontes, conceitos e notas.

Source:INE(RSYB),except when specified otherwise.Note:Other sources,concepts and notes in methodological synthesis.

**CONCELHO (MUNICIPALITY): PÓVOA DE LANHOSO**  
**Comparação com as Respetivas Agregações Geográficas**  
*Comparison with Respective Geographical Aggregations*

INDICADORES (%) <i>INDICATORS (%)</i>	ANOS <i>YEARS</i>	Concelho / Concelho x 100 Municipality / Municipality x 100	Concelho / NUTS III x 100 Municipality / NUTS III x 100	Concelho / NUTS II x 100 Municipality / NUTS II x 100	Concelho / Distrito x 100 Municipality / District x 100	Concelho / NUTS I x 100 Municipality / NUTS I x 100	Concelho / Portugal x 100 Municipality / Portugal x 100
<b>Imobiliário</b> <i>Real Estate</i>							
<b>Valor mediano das vendas por m2 de alojamentos familiares e categoria do alojamento familiar</b> <i>Median value per m2 of dwellings sales and category of housing unit</i>							
Total (Euros)	#N/D	..	..	..	..	..	..
Novos (Euros) <i>New (Euros)</i>	#N/D	..	..	..	..	..	..
Existentes (Euros) <i>Existing (Euros)</i>	#N/D	..	..	..	..	..	..
<b>Valor mediano das rendas por m2 de novos contratos de arrendamento de alojamentos familiares</b> <i>Median house rental value per m2 of new lease agreements of dwellings</i>							
Rendas (Euros) <i>Rental Value (Euros)</i>	2023	100,0	82,6	61,0	..	52,6	52,8

Fonte:INE (AER),exceto menção específica a outras fontes.Nota:Consultar a síntese metodológica para outras fontes, conceitos e notas.

Source:INE(RSYB),except when specified otherwise.Note:Other sources,concepts and notes in methodological synthesis.

**CONCELHO (MUNICIPALITY): PÓVOA DE LANHOSO**  
**Comparação com as Respetivas Agregações Geográficas**  
*Comparison with Respective Geographical Aggregations*

INDICADORES <i>INDICATORS</i>	ANOS <i>YEARS</i>	CONCELHO <i>MUNICIPALITY</i>	NUTS III	NUTS II	DISTRITO <i>DISTRICT</i>	NUTS I	Portugal
		Póvoa de Lanhoso	Ave	Norte	Braga	Continente	
<b>Indicadores Sociais</b> <i>Social Indicators</i>							
<b>Beneficiários do subsídio de desemprego (nº)</b> <i>Recipients of unemployment benefit (no.)</i>	2023	546	16 946	123 256	29 359	331 133	346 058
<b>Por género</b> <i>According to gender</i>							
Homens (nº) <i>Male (no.)</i>	2023	220	6 331	51 057	11 205	144 078	151 225
Mulheres (nº) <i>Female (no.)</i>	2023	326	10 615	72 199	18 154	187 055	194 833
<b>Por idade</b> <i>According to age</i>							
<25 anos (nº) <i>&lt;25 years (no.)</i>	2023	28	730	6 098	1 236	17 851	18 732
25-39 anos (nº) <i>25-39 years (no.)</i>	2023	226	7 392	48 898	12 265	121 656	127 330
40-54 anos (nº) <i>40-54 years (no.)</i>	2023	227	6 938	55 018	12 682	156 927	163 637
>=55 anos (nº) <i>&gt;=55 years (no.)</i>	2023	65	1 886	13 242	3 176	34 699	36 359

Fonte:INE (AER),exceto menção específica a outras fontes.Nota:Consultar a síntese metodológica para outras fontes, conceitos e notas.

Source:INE(RSYB),except when specified otherwise.Note:Other sources,concepts and notes in methodological synthesis.

**CONCELHO (MUNICIPALITY): PÓVOA DE LANHOSO**  
**Comparação com as Respetivas Agregações Geográficas**  
*Comparison with Respective Geographical Aggregations*

INDICADORES INDICATORS	ANOS YEARS	CONCELHO MUNICIPALITY	NUTS III	NUTS II	DISTRITO DISTRICT	NUTS I	Portugal
		Póvoa de Lanhoso	Ave	Norte	Braga	Continente	
<b>Beneficiários do rendimento social de inserção (nº)</b> <i>Recipients of social integration income (no.)</i>	2023	216	4 295	86 051	8 043	223 833	240 841
<b>Por género</b> <i>According to gender</i>							
Homens (nº) <i>Male (no.)</i>	2023	113	2 130	40 576	3 941	105 064	113 478
Mulheres (nº) <i>Female (no.)</i>	2023	103	2 165	45 475	4 102	118 769	127 363
<b>Por idade</b> <i>According to age</i>							
<25 anos (nº) <i>&lt;25 years (no.)</i>	2023	56	1 491	30 946	2 906	90 469	97 549
25-39 anos (nº) <i>25-39 years (no.)</i>	2023	22	578	12 974	1 108	36 036	39 129
40-54 anos (nº) <i>40-54 years (no.)</i>	2023	41	939	18 567	1 698	45 098	48 748
>=55 anos (nº) <i>&gt;=55 years (no.)</i>	2023	97	1 287	23 564	2 331	52 230	55 415

Fonte:INE (AER),exceto menção específica a outras fontes.Nota:Consultar a síntese metodológica para outras fontes, conceitos e notas.

Source:INE(RSYB),except when specified otherwise.Note:Other sources,concepts and notes in methodological synthesis.

**CONCELHO (MUNICIPALITY): PÓVOA DE LANHOSO**  
**Comparação com as Respetivas Agregações Geográficas**  
*Comparison with Respective Geographical Aggregations*

INDICADORES (%) <i>INDICATORS (%)</i>	ANOS <i>YEARS</i>	Concelho / Concelho x 100 Municipality / Municipality x 100	Concelho / NUTS III x 100 Municipality / NUTS III x 100	Concelho / NUTS II x 100 Municipality / NUTS II x 100	Concelho / Distrito x 100 Municipality / District x 100	Concelho / NUTS I x 100 Municipality / NUTS I x 100	Concelho / Portugal x 100 Municipality / Portugal x 100
<b>Indicadores Sociais</b> <i>Social Indicators</i>							
<b>Beneficiários do subsídio de desemprego</b> <i>Recipients of unemployment benefit</i>	2023	100,0	3,2	0,4	1,9	0,2	0,2
<b>Por género</b> <i>According to gender</i>							
Homens <i>Male</i>	2023	100,0	3,5	0,4	2,0	0,2	0,1
Mulheres <i>Female</i>	2023	100,0	3,1	0,5	1,8	0,2	0,2
<b>Por idade</b> <i>According to age</i>							
<25 anos <i>&lt;25 years</i>	2023	100,0	3,8	0,5	2,3	0,2	0,1
25-39 anos <i>25-39 years</i>	2023	100,0	3,1	0,5	1,8	0,2	0,2
40-54 anos <i>40-54 years</i>	2023	100,0	3,3	0,4	1,8	0,1	0,1
>=55 anos <i>&gt;=55 years</i>	2023	100,0	3,4	0,5	2,0	0,2	0,2

Fonte:INE (AER),exceto menção específica a outras fontes.Nota:Consultar a síntese metodológica para outras fontes, conceitos e notas.

Source:INE(RSYB),except when specified otherwise.Note:Other sources,concepts and notes in methodological synthesis.

**CONCELHO (MUNICIPALITY): PÓVOA DE LANHOSO**  
**Comparação com as Respetivas Agregações Geográficas**  
*Comparison with Respective Geographical Aggregations*

INDICADORES (%) <i>INDICATORS (%)</i>	ANOS <i>YEARS</i>	Concelho / Concelho x 100 Municipality / Municipality x 100	Concelho / NUTS III x 100 Municipality / NUTS III x 100	Concelho / NUTS II x 100 Municipality / NUTS II x 100	Concelho / Distrito x 100 Municipality / District x 100	Concelho / NUTS I x 100 Municipality / NUTS I x 100	Concelho / Portugal x 100 Municipality / Portugal x 100
<b>Beneficiários do rendimento social de inserção</b> <i>Recipients of social integration income</i>	2023	100,0	5,0	0,3	2,7	0,1	0,1
<b>Por género</b> <i>According to gender</i>							
Homens <i>Male</i>	2023	100,0	5,3	0,3	2,9	0,1	0,1
Mulheres <i>Female</i>	2023	100,0	4,8	0,2	2,5	0,1	0,1
<b>Por idade</b> <i>According to age</i>							
<25 anos <i>&lt;25 years</i>	2023	100,0	3,8	0,2	1,9	0,1	0,1
25-39 anos <i>25-39 years</i>	2023	100,0	3,8	0,2	2,0	0,1	0,1
40-54 anos <i>40-54 years</i>	2023	100,0	4,4	0,2	2,4	0,1	0,1
>=55 anos <i>&gt;=55 years</i>	2023	100,0	7,5	0,4	4,2	0,2	0,2

Fonte:INE (AER),exceto menção específica a outras fontes.Nota:Consultar a síntese metodológica para outras fontes, conceitos e notas.

Source:INE(RSYB),except when specified otherwise.Note:Other sources,concepts and notes in methodological synthesis.

**CONCELHO (MUNICIPALITY): PÓVOA DE LANHOSO**  
**Comparação com as Respetivas Agregações Geográficas**  
*Comparison with Respective Geographical Aggregations*

INDICADORES INDICATORS	ANOS YEARS	CONCELHO MUNICIPALITY	NUTS III	NUTS II	DISTRITO DISTRICT	NUTS I	Portugal
		Póvoa de Lanhoso	Ave	Norte	Braga	Continente	
<b>Principais Indicadores de Turismo</b> <i>Main Economic Tourism Indicators</i>							
Capacidade de alojamento nos estabelecimentos de alojamento turístico por localização geográfica e tipo de alojamento turístico (nº) <i>Lodging capacity in tourist accommodation establishments by Geographic localization (NUTS - 2013) and Type (tourist accommodation establishment) (no.)</i>	2023	341	5 696	87 252	14 693	419 176	478 552
Dormidas nos estabelecimentos de alojamento turístico por localização geográfica e tipo de alojamento turístico (nº) <i>Nights (No.) in tourist accommodation establishments by Geographic localization (NUTS - 2013) and Type (tourist accommodation establishment) (no.)</i>	2023	21 178	651 823	13 262 616	1 742 420	65 192 828	77 179 150
Hóspedes nos estabelecimentos de alojamento turístico por localização geográfica e tipo de alojamento turístico (nº) <i>Guests (No.) in tourist accommodation establishments by Geographic localization (NUTS - 2013) and Type (tourist accommodation establishment) (no.)</i>	2023	12 571	343 422	6 941 647	919 630	27 080 911	30 028 890
Proveitos totais nos estabelecimentos de alojamento turístico por localização geográfica e tipo de alojamento turístico (mil Euros) <i>Total incomes (€) in tourist accommodation establishments by Geographic localization (NUTS - 2013) and Type (tourist accommodation establishment) (thousand Euros)</i>	2023	1 751	36 580	952 275	98 172	5 168 971	6 015 323
Taxa líquida de ocupação cama nos estabelecimentos de alojamento turístico por localização geográfica e tipo de alojamento turístico (%) <i>Bed occupancy net rate (%) in tourist accommodation establishments by Geographic localization (NUTS - 2013) and Type (tourist accommodation establishment) (%)</i>	2023	18,6	34,3	44,2	..	46,3	48,0

**CONCELHO (MUNICIPALITY): PÓVOA DE LANHOSO**  
**Comparação com as Respetivas Agregações Geográficas**  
*Comparison with Respective Geographical Aggregations*

INDICADORES (%) INDICATORS (%)	ANOS YEARS	Concelho / Concelho x 100 Municipality / Municipality x 100	Concelho / NUTS III x 100 Municipality / NUTS III x 100	Concelho / NUTS II x 100 Municipality / NUTS II x 100	Concelho / Distrito x 100 Municipality / District x 100	Concelho / NUTS I x 100 Municipality / NUTS I x 100	Concelho / Portugal x 100 Municipality / Portugal x 100
<b>Principais Indicadores de Turismo</b> <i>Main Economic Tourism Indicators</i>							
Capacidade de alojamento nos estabelecimentos hoteleiros por localização geográfica e tipo de estabelecimento <i>Lodging capacity in hotel establishments by Geographic localization (NUTS - 2013) and Type (hotel establishment)</i>	2023	100,0	6,0	0,4	2,3	0,1	0,1
Dormidas nos estabelecimentos de alojamento turístico por localização geográfica e tipo de alojamento turístico <i>Nights (No.) in tourist accommodation establishments by Geographic localization (NUTS - 2013) and Type (tourist accommodation establishment)</i>	2023	100,0	3,2	0,2	1,2	0,0	0,0
Hóspedes nos estabelecimentos de alojamento turístico por localização geográfica e tipo de alojamento turístico <i>Guests (No.) in tourist accommodation establishments by Geographic localization (NUTS - 2013) and Type (tourist accommodation establishment)</i>	2023	100,0	3,7	0,2	1,4	0,0	0,0
Proveitos totais nos estabelecimentos de alojamento turístico por localização geográfica e tipo de alojamento turístico <i>Total incomes (€) in tourist accommodation establishments by Geographic localization (NUTS - 2013) and Type (tourist accommodation establishment)</i>	2023	100,0	4,8	0,2	1,8	0,0	0,0
Taxa líquida de ocupação cama nos estabelecimentos de alojamento turístico por localização geográfica e tipo de alojamento turístico <i>Bed occupancy net rate (%) in tourist accommodation establishments by Geographic localization (NUTS - 2013) and Type (tourist accommodation establishment)</i>	2023	100,0	54,2	42,1	..	40,2	38,8