

Concelho / Municipality : Vila Velha de Ródão

Indicadores selecionados

Selected indicators

Demografia, Educação e Sociedade

Demography, Education and Society

Saúde e Ambiente

Health and Environment

Setor Monetário e Financeiro

Monetary and Financial Sector

Principais Indicadores de Actividade Económica

Main Economic Activity Indicators

Demografia, Educação e Sociedade

Demography, Education and Society

Maiores empregadores do Concelho

(Ordenado segundo o nº de trabalhadores por conta de outrem - TCO - nos estabelecimentos)

Greatest Employers in the Municipality

(Ranked according to the number of employees in establishments)

Trabalhadores por conta de outrem*

*Employees**

Trabalhadores por conta de outrem (TCO) nos estabelecimentos, a tempo completo com remuneração completa (nº)

Full time employees with a full remuneration, in establishments (no.)

Saúde e Ambiente

Health and Environment

Setor Monetário e Financeiro

Monetary and Financial Sector

Indicadores Sociais

Social Indicators

Imobiliário

Real Estate

Seleção de Indicadores de Turismo

Tourism Indicators Selection

Comparação com as Respetivas Agregações Geográficas

Comparison with Respective Geographical Aggregations

Demografia, Educação e Sociedade

Demography, Education and Society

Saúde e Ambiente

Health and Environment

Setor Monetário e Financeiro

Monetary and Financial Sector

Indicadores Sociais

Social Indicators

Principais Indicadores de Actividade Económica

Main Economic Activity Indicators

Trabalhadores por conta de outrem (TCO) nos estabelecimentos, a tempo completo com remuneração completa (nº)

Full time employees with a full remuneration, in establishments (no.)

Imobiliário

Real Estate

Indicadores Sociais

Social Indicators

Principais Indicadores de Turismo

Main Economic Tourism Indicators

CONCELHO (MUNICIPALITY): VILA VELHA DE RÓDÃO

Indicadores seleccionados <i>Selected indicators</i>	ANOS <i>YEARS</i>	Concelho (Municipality): Vila Velha de Ródão	Portugal
Área (km2) <i>Area (km2)</i>	2023	330	92 225
		0,4	100,0
		<i>Portugal = 100</i>	
População residente (nº) <i>Resident population (nº)</i>	2023	3 515	10 639 726
		0,0	100,0
		<i>Portugal = 100</i>	
Pessoal ao serviço nas empresas (nº) <i>Persons employed in enterprises (no.)</i>	2023	1 108	4 738 341
		0,0	100,0
		<i>Portugal = 100</i>	
Volume de negócios nas empresas (10 ³ Euros) <i>Turnover of enterprises (10³ Euros)</i>	2023	353 316	550 295 127
		0,1	100,0
		<i>Portugal = 100</i>	
Empresas (nº) <i>Enterprises (no.)</i>	2023	301	1 510 274
		0,0	100,0
		<i>Portugal = 100</i>	
Pessoal ao serviço nas empresas da indústria transformadora (nº) <i>Persons employed in manufacturing enterprises (no.)</i>	2023	632	751 411
		0,1	100,0
		<i>Portugal = 100</i>	
Volume de Negócios nas empresas da ind. transformadora (10 ³ Euros) <i>Turnover of manufacturing enterprises (10³ Euros)</i>	2023	321 783	123 936 198
		0,3	100,0
		<i>Portugal = 100</i>	
Empresas da indústria transformadora (nº) <i>Manufacturing enterprises (no.)</i>	2023	26	69 160
		0,0	100,0
		<i>Portugal = 100</i>	
Comércio internacional de bens - Exportações (10 ³ Euros) <i>International trade of goods- Exports (10³ Euros)</i>	2023	75 373	77 340 161
		0,1	100,0
		<i>Portugal = 100</i>	
Comércio internacional de bens - Importações (10 ³ Euros) <i>International trade of goods - Imports (10³ Euros)</i>	2023	19 485	105 148 409
		0,0	100,0
		<i>Portugal = 100</i>	
Dormidas nos estabelecimentos de alojamento turístico por localização geográfica e tipo de alojamento turístico (nº) <i>Nights (No.) in tourist accommodation establishments by Geographic localization (NUTS - 2013) and Type (tourist accommodation establishment) (no.)</i>	2023	14 164	77 179 150
		0,0	100,0
		<i>Portugal = 100</i>	
Proveitos totais nos estabelecimentos de alojamento turístico por localização geográfica e tipo de alojamento turístico (mil Euros) <i>Total incomes (€) in tourist accommodation establishments by Geographic localization (NUTS - 2013) and Type (tourist accommodation establishment) (thousand Euros)</i>	2023	796	6 015 323
		0,0	100,0
		<i>Portugal = 100</i>	

Fonte:INE (AER),exceto menção específica a outras fontes.Nota:Consultar a síntese metodológica para outras fontes, conceitos e notas.

Source:INE(RSYB),except when specified otherwise.Note:Other sources,concepts and notes in methodological synthesis.

CONCELHO (MUNICIPALITY): VILA VELHA DE RÓDÃO



Fonte: Wikipedia

Área = 330 km²

Demografia, Educação e Sociedade Demography, Education and Society			
População residente (2023) (nº) <i>Resident population (2023) (nº)</i>	3 515	Taxa bruta de natalidade (2023) (‰) <i>Crude birth rate (2023) (‰)</i>	4,9
Taxa de crescimento média anual da população (2011/2023) (%) <i>Average annual growth rate of population (2011/2023) (%)</i>	0,0	Rácio divórcios / casamentos (2023) (%) <i>Divorce / Marriage ratio (2023) (%)</i>	200,0
Densidade populacional (2023) (habitantes / km ²) <i>Population density (2023) (Inh. / km²)</i>	10,7	Taxa bruta de escolarização (Ensino secundário) (2022/2023) (%) <i>Crude educational attainment rate (Secondary education) (2022/2023) (%)</i>	..
População ≥ 65 anos (2023) (%) <i>Population ≥ 65 years (2023) (%)</i>	42,6	Despesas dos municípios em cultura e desporto por habitante (2023) (Euros / hab.) <i>Expenditures on cultural activities and sports of municipalities per inhabitant (2023) (Euros / inhab.)</i>	229,3
Índice de Dependência Total (2023) <i>Total dependency ratio (2023)</i>	108,6	Taxa de criminalidade (2023) (‰) <i>Crime rate (2023) (‰)</i>	37,3
Saúde e Ambiente Health and Environment		Setor Monetário e Financeiro Monetary and Financial Sector	
Taxa quinquenal de mortalidade infantil (2018/2022) (‰) <i>Quinquennial rate of infant mortality (2018/2022) (‰)</i>	0,0	Compras através de terminais de pagamento automático por habitante (2023) (Euros / hab.) <i>Purchases through points of sale per inhabitant (2023) (Euros / inhab.)</i>	104,4
Médicos / 1000 habitantes (2023) (nº) <i>Physicians / 1000 inhabitants (2023) (no.)</i>	1,4	Levantamentos nacionais em caixas multibanco por habitante (2023) (Euros / hab.) <i>National withdrawals on automated teller machines (ATM) per inhabitant (2023) (Euros / inhab.)</i>	1 895,0
Consultas externas nos hospitais por habitante (2023) (nº) <i>Medical appointments in external appointment units of hospitals per inhabitant (2023) (no.)</i>	0,0	Peso do crédito à habitação no total dos créditos a clientes (2023) (%) <i>Housing credit rate (2023) (%)</i>	..
Despesas dos municípios em ambiente por habitante (2023) (Euros / hab.) <i>Environmental expenditure of municipalities per inhabitant (2023) (Euros / inhab.)</i>	185,0	Peso dos depósitos de emigrantes no total de depósitos dos clientes (2023) (%) <i>Emigrant deposits rate (2023) (%)</i>	..

CONCELHO (MUNICIPALITY): VILA VELHA DE RÓDÃO

Principais Indicadores de Actividade Económica
Main Economic Activity Indicators

		2018	2019	2020	2021	2022	2023	2024
<i>Pessoal ao serviço nas empresas (nº)</i> <i>Persons employed in enterprises (no.)</i>	2019 = 100	1 047	1 143	1 088	1 114	1 103	1 108	..
	<i>t.c. (%) / g.r. (%)</i>	91,6	100,0	95,2	97,5	96,5	96,9	..
			9,2	-4,8	2,4	-1,0	0,5	..
<i>Pessoal ao serviço nas empresas da indústria transformadora (nº)</i> <i>Persons employed in manufacturing enterprises (no.)</i>	2019 = 100	564	643	635	631	636	632	..
	<i>t.c. (%) / g.r. (%)</i>	87,7	100,0	98,8	98,1	98,9	98,3	..
			14,0	-1,2	-0,6	0,8	-0,6	..
<i>Volume de negócios nas empresas (10³ Euros)</i> <i>Turnover of enterprises (10³ Euros)</i>	2019 = 100	274 977,1	293 472,5	255 830,9	297 800,1	406 424,9	353 315,6	..
	<i>t.c. (%) / g.r. (%)</i>	93,7	100,0	87,2	101,5	138,5	120,4	..
			6,7	-12,8	16,4	36,5	-13,1	..
<i>Volume de Negócios nas empresas da ind. transformadora (10³ Euros)</i> <i>Turnover of manufacturing enterprises (10³ Euros)</i>	2019 = 100	250 611,9	267 473,7	228 341,7	273 565,7	376 048,9	321 783,4	..
	<i>t.c. (%) / g.r. (%)</i>	93,7	100,0	85,4	102,3	140,6	120,3	..
			6,7	-14,6	19,8	37,5	-14,4	..
<i>Empresas (nº)</i> <i>Enterprises (no.)</i>	2019 = 100	303	307	308	325	324	301	..
	<i>t.c. (%) / g.r. (%)</i>	98,7	100,0	100,3	105,9	105,5	98,0	..
			1,3	0,3	5,5	-0,3	-7,1	..
<i>Empresas da indústria transformadora (nº)</i> <i>Manufacturing enterprises (no.)</i>	2019 = 100	28	29	27	28	26	26	..
	<i>t.c. (%) / g.r. (%)</i>	96,6	100,0	93,1	96,6	89,7	89,7	..
			3,6	-6,9	3,7	-7,1	0,0	..
<i>Constituição de pessoas coletivas e entidades equiparadas (nº)</i> <i>Creation of legal persons and equivalent entities (no.)</i>	2019 = 100	2	2	7	7	2	4	9
	<i>t.c. (%) / g.r. (%)</i>	100,0	100,0	350,0	350,0	100,0	200,0	450,0
			0,0	250,0	0,0	-71,4	100,0	125,0
<i>Dissolução de pessoas coletivas e entidades equiparadas (nº)</i> <i>Dissolution of legal persons and equivalent entities (no.)</i>	2019 = 100	3	1	4	3	4	0	0
	<i>t.c. (%) / g.r. (%)</i>	300,0	100,0	400,0	300,0	400,0	0,0	0,0
			-66,7	300,0	-25,0	33,3	-100,0	..

Fonte:INE (AER),exceto menção específica a outras fontes.Nota:Consultar a síntese metodológica para outras fontes, conceitos e notas.

Source:INE(RSYB),except when specified otherwise.Note:Other sources,concepts and notes in methodological synthesis.

CONCELHO (MUNICIPALITY): VILA VELHA DE RÓDÃO

Principais Indicadores de Actividade Económica
Main Economic Activity Indicators

	2018	2019	2020	2021	2022	2023	2024
Ganho médio mensal por trabalhador por conta de outrem (Euros) Average monthly earning per employee (Euros)	1 227,9	1 251,3	1 366,8	1 373,2	1 474,7
2019 = 100	98,1	100,0	109,2	109,7	117,9
t.c. (%) / g.r. (%)		1,9	9,2	0,5	7,4
Ganho médio mensal por trabalhador por conta de outrem - Homens (Euros) Average monthly earning per employee - Male (Euros)	1 414,6	1 422,3	1 550,6	1 526,8	1 634,8
2019 = 100	99,5	100,0	109,0	107,3	114,9
t.c. (%) / g.r. (%)		0,5	9,0	-1,5	7,1
Ganho médio mensal por trabalhador por conta de outrem - Mulheres (Euros) Average monthly earning per employee - Female (Euros)	..	961,6	1 052,9	1 099,1	1 180,5
2019 = 100		100,0	109,5	114,3	122,8
t.c. (%) / g.r. (%)		..	9,5	4,4	7,4
Comércio internacional de bens - Exportações (10 ³ Euros) International trade of goods- Exports (10 ³ Euros)	60 518,9	77 087,3	79 490,6	84 848,2	82 794,4	75 372,6	..
2019 = 100	78,5	100,0	103,1	110,1	107,4	97,8	..
t.c. (%) / g.r. (%)		27,4	3,1	6,7	-2,4	-9,0	..
Comércio internacional de bens - Importações (10 ³ Euros) International trade of goods - Imports (10 ³ Euros)	39 289,5	12 621,2	9 238,1	8 883,8	16 979,0	19 485,1	..
2019 = 100	311,3	100,0	73,2	70,4	134,5	154,4	..
t.c. (%) / g.r. (%)		-67,9	-26,8	-3,8	91,1	14,8	..
Capacidade de alojamento nos estabelecimentos hoteleiros (nº de hóspedes) Lodging capacity in hotel establishments (no. of guests)	117	132	111	136	136	208	..
2019 = 100	88,6	100,0	84,1	103,0	103,0	157,6	..
t.c. (%) / g.r. (%)		12,8	-15,9	22,5	0,0	52,9	..
Crédito à habitação por habitante (Euros) Housing credit per inhabitant (Euros)
2019 = 100	
t.c. (%) / g.r. (%)	
Edifícios licenciados pelas câmaras municipais para construção (nº) Building permits issued by the local administration (no.)	22	16	29	23	18	17	..
2019 = 100	137,5	100,0	181,3	143,8	112,5	106,3	..
t.c. (%) / g.r. (%)		-27,3	81,3	-20,7	-21,7	-5,6	..

Fonte:INE (AER),exceto menção específica a outras fontes.Nota:Consultar a síntese metodológica para outras fontes, conceitos e notas.

Source:INE(RSYB),except when specified otherwise.Note:Other sources,concepts and notes in methodological synthesis.

CONCELHO (MUNICIPALITY): VILA VELHA DE RÓDÃO

Demografia, Educação e Sociedade Demography, Education and Society

		2017	2018	2019	2020	2021	2022	2023
População residente (nº) <i>Resident population (no.)</i>	2019 = 100	3 243 100,6	3 219 99,8	3 225 100,0	3 316 102,8	3 431 106,4	3 467 107,5	3 515 109,0
	<i>t.c. (%) / g.r. (%)</i>		-0,7	0,2	2,8	3,5	1,0	1,4
Densidade populacional (habitantes / km2) <i>Population density (Inh / km2)</i>	2019 = 100	9,8 100,6	9,8 99,8	9,8 100,0	10,1 102,8	10,4 106,4	10,5 107,5	10,7 109,0
	<i>t.c. (%) / g.r. (%)</i>		-0,7	0,2	2,8	3,5	1,0	1,4
População ≥ 65 anos (%) <i>Population ≥ 65 years (%)</i>	2019 = 100	45,2 97,8	45,6 98,8	46,2 100,0	46,1 99,9	44,6 96,5	43,7 94,6	42,6 92,2
	<i>t.c. (%) / g.r. (%)</i>		1,0	1,2	-0,1	-3,4	-1,9	-2,5
Índice de Dependência Total <i>Total dependency ratio</i>	2019 = 100	108,8 90,8	115,2 96,1	119,8 100,0	121,8 101,6	117,2 97,8	112,7 94,0	108,6 90,6
	<i>t.c. (%) / g.r. (%)</i>		5,8	4,0	1,6	-3,8	-3,8	-3,6
Taxa bruta de natalidade (‰) <i>Crude birth rate (‰)</i>	2019 = 100	5,2 152,9	5,6 164,7	3,4 100,0	4,3 126,5	5,0 147,1	5,5 161,8	4,9 144,1
	<i>t.c. (%) / g.r. (%)</i>		7,7	-39,3	26,5	16,3	10,0	-10,9
Rácio divórcios / casamentos (%) <i>Divorce / Marriage ratio (%)</i>	2019 = 100	66,7 13,3	50,0 10,0	500,0 100,0	.. 100,0	100,0 20,0	100,0 20,0	200,0 40,0
	<i>t.c. (%) / g.r. (%)</i>		-25,0	900,0	0,0	100,0
Despesas dos municípios em cultura e desporto por habitante (Euros / hab.) <i>Expenditures on cultural activities and sports of municipalities (Euros / inhab.)</i>	2019 = 100	143,9 67,1	170,6 79,5	214,5 100,0	159,8 74,5	214,3 99,9	297,3 138,6	229,3 106,9
	<i>t.c. (%) / g.r. (%)</i>		18,6	25,8	-25,5	34,1	38,7	-22,9
Taxa de criminalidade (‰) <i>Crime rate (‰)</i>	2019 = 100	34,8 105,8	25,2 76,6	32,9 100,0	28,3 86,0	32,6 99,1	25,4 77,2	37,3 113,4
	<i>t.c. (%) / g.r. (%)</i>		-27,6	30,6	-14,0	15,2	-22,1	46,9

Fonte:INE (AER),exceto menção específica a outras fontes.Nota:Consultar a síntese metodológica para outras fontes, conceitos e notas.

Source:INE(RSYB),except when specified otherwise.Note:Other sources,concepts and notes in methodological synthesis.

CONCELHO (MUNICIPALITY): VILA VELHA DE RÓDÃO

Maiores empregadores do Concelho

(Ordenado segundo o nº de trabalhadores por conta de outrem - TCO - nos estabelecimentos)

Greatest Employers in the Municipality

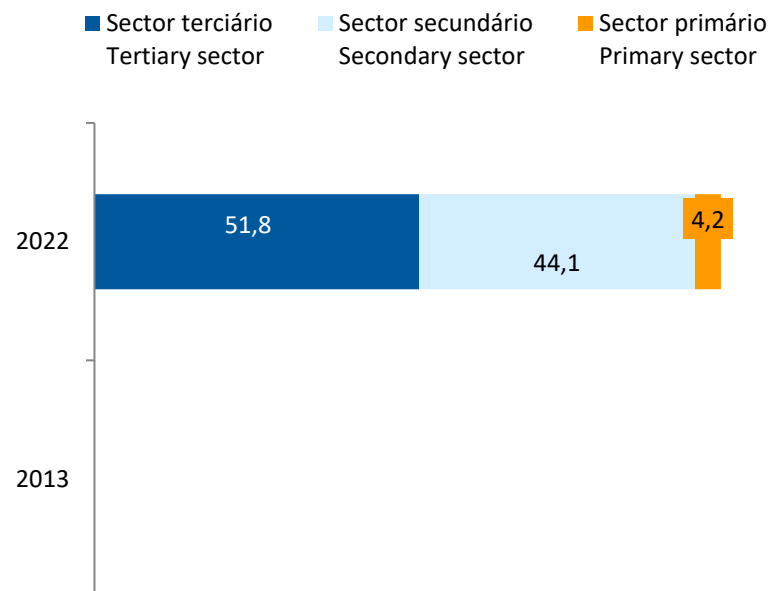
(Ranked according to the number of employees in establishments)

CAE Rev.3		2023
46762	Comércio por grosso de outros bens intermédios, n.e. <i>Wholesale of other intermediate products, n.e.c.</i>	1
17110	Fabricação de pasta <i>Manufacture of pulp</i>	2
87301	Actividades de apoio social para pessoas idosas, com alojamento <i>Social assistance to the elderly, with accommodation</i>	3
56107	Restaurantes, n.e. (inclui actividades de restauração em meios móveis) <i>Restaurants, n.e.c. (include mobile food service activities)</i>	4
18120	Outra impressão <i>Other printing</i>	5
17120	Fabricação de papel e de cartão (excepto canelado) <i>Manufacture of paper and paperboard (excluding corrugated)</i>	6
41200	Construção de edifícios (residenciais e não residenciais) <i>Construction of residential and non-residential buildings</i>	7
10130	Fabricação de produtos à base de carne <i>Production of meat and poultry meat products</i>	8
10510	Indústrias do leite e derivados <i>Operation of dairies and cheese making</i>	9
84250	Actividades de protecção civil <i>Civil protection</i>	10
01191	Cultura de flores e de plantas ornamentais <i>Growing of flowers and ornamental plants</i>	11
01500	Agricultura e produção animal combinadas <i>Growing of crops combined with farming of animals (mixed farming)</i>	12
56301	Cafés <i>Cafés</i>	13
35112	Produção de electricidade de origem térmica <i>Production electricity of thermal origin</i>	14
94995	Outras actividades associativas, n.e. <i>Other activities of associations, n.e.c.</i>	15
Nº total de TCO nas CAE consideradas <i>Total number of employees in the referred NACE</i>		996
% no nº total de TCO do Concelho <i>% in the Municipality's total number of employees</i>		89,0%

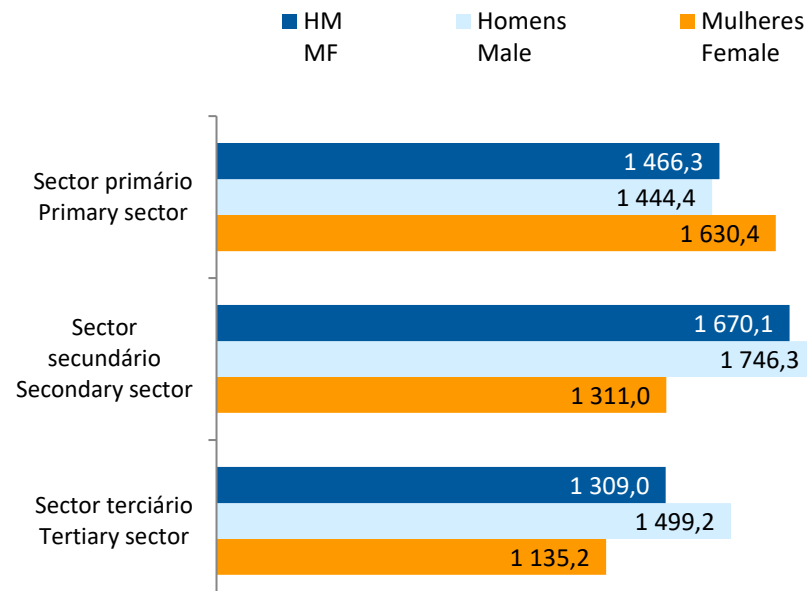
CONCELHO (MUNICIPALITY): VILA VELHA DE RÓDÃO

Trabalhadores por conta de outrem* *Employees**

Por sector de actividade, 2013 e 2022
According to broad sectors of activity, 2013 and 2022



Ganho médio mensal (Euros), 2022
Average monthly earning (Euros), 2022



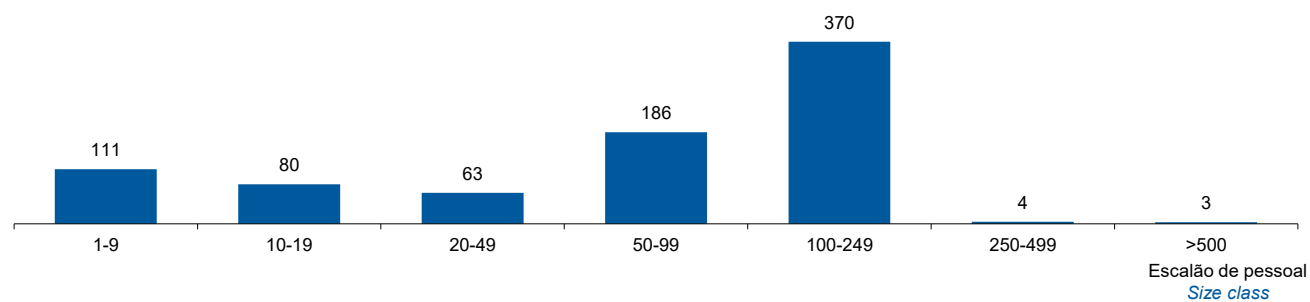
* Os dados dizem respeito a trabalhadores por conta de outrem a tempo completo com remuneração completa, nos estabelecimentos da região.

* *Data refers to full time employees with a full remuneration, in establishments of the region.*

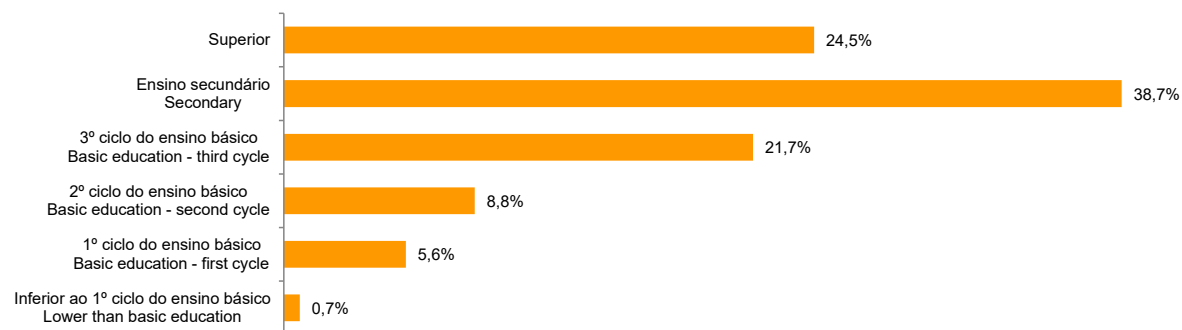
CONCELHO (MUNICIPALITY): VILA VELHA DE RÓDÃO

Trabalhadores por Conta de Outrem*, 2022
Segundo os escalões de pessoal (da empresa)

Employees*, 2022
By size-class (of the enterprise)



Segundo o nível de habilitações
According to educational level



* Os dados dizem respeito a trabalhadores por conta de outrem a tempo completo com remuneração completa, nos estabelecimentos da região.

* Data refers to full time employees with a full remuneration, in establishments of the region.

CONCELHO (MUNICIPALITY): VILA VELHA DE RÓDÃO

Trabalhadores por conta de outrem (TCO) nos estabelecimentos, a tempo completo com remuneração completa (nº)
Full time employees with a full remuneration, in establishments (no.)

Por sector de actividade <i>According to broad sectors of activity</i>	2017	2018	2019	2020	2021	2022	2023
TCO por sector de actividade - Sector primário (nº) <i>Employees - Primary sector (no.)</i>	25	32	32	20	32	34	..
<i>2019 = 100</i>	78,1	100,0	100,0	62,5	100,0	106,3	..
<i>t.c. (%) / g.r. (%)</i>		28,0	0,0	-37,5	60,0	6,3	..
TCO por sector de actividade - Sector secundário (nº) <i>Employees - Secondary sector (no.)</i>	315	334	350	363	363	360	..
<i>2019 = 100</i>	90,0	95,4	100,0	103,7	103,7	102,9	..
<i>t.c. (%) / g.r. (%)</i>		6,0	4,8	3,7	0,0	-0,8	..
TCO por sector de actividade - Sector terciário (nº) <i>Employees - Tertiary sector (no.)</i>	425	419	434	451	418	423	..
<i>2019 = 100</i>	97,9	96,5	100,0	103,9	96,3	97,5	..
<i>t.c. (%) / g.r. (%)</i>		-1,4	3,6	3,9	-7,3	1,2	..

Fonte:INE (AER),exceto menção específica a outras fontes.Nota:Consultar a síntese metodológica para outras fontes, conceitos e notas.

Source:INE(RSYB),except when specified otherwise.Note:Other sources,concepts and notes in methodological synthesis.

CONCELHO (MUNICIPALITY): VILA VELHA DE RÓDÃO

Trabalhadores por conta de outrem (TCO) nos estabelecimentos, a tempo completo com remuneração completa (nº)
Full time employees with a full remuneration, in establishments (no.)

Segundo os escalões de pessoal da empresa By size-class of the enterprise	2017	2018	2019	2020	2021	2022	2023
1 - 9 (nº / no.) 2019 = 100 t.c. (%) / g.r. (%)	141 110,2	132 103,1	128 100,0	120 93,8	111 86,7	111 86,7	..
10 - 19 (nº / no.) 2019 = 100 t.c. (%) / g.r. (%)	69 107,8	62 96,9	64 100,0	63 98,4	86 134,4	80 125,0	..
20 - 49 (nº / no.) 2019 = 100 t.c. (%) / g.r. (%)	66 57,9	89 78,1	114 100,0	121 106,1	57 50,0	63 55,3	..
50 - 99 (nº / no.) 2019 = 100 t.c. (%) / g.r. (%)	138 313,6	124 281,8	44 100,0	40 90,9	90 204,5	186 422,7	..
100 - 249 (nº / no.) 2019 = 100 t.c. (%) / g.r. (%)	175 38,1	..	459 100,0	479 104,4	456 99,3	370 80,6	..
250 - 499 (nº / no.) 2019 = 100 t.c. (%) / g.r. (%)	171	..	0	..	3	4	..
> 500 (nº / no.) 2019 = 100 t.c. (%) / g.r. (%)	5 71,4	4 57,1	7 100,0	..	10 142,9	3 42,9	..

Fonte:INE (AER),exceto menção específica a outras fontes.Nota:Consultar a síntese metodológica para outras fontes, conceitos e notas.

Source:INE(RSYB),except when specified otherwise.Note:Other sources,concepts and notes in methodological synthesis.

CONCELHO (MUNICIPALITY): VILA VELHA DE RÓDÃO

Trabalhadores por conta de outrem (TCO) nos estabelecimentos, a tempo completo com remuneração completa (nº)
Full time employees with a full remuneration, in establishments (no.)

Ganho médio mensal (Euros) - Por sector de actividade e género Average monthly earning (Euros) - According to broad sectors of activity and gender	2017	2018	2019	2020	2021	2022	2023
Ganho médio mensal - Sector primário (Euros) <i>Average monthly earning (Euros) - Primary Sector (Euros)</i>	859,1	883,7	957,8	858,1	1 161,9	1 466,3	..
<i>2019 = 100</i>	89,7	92,3	100,0	89,6	121,3	153,1	..
<i>t.c. (%) / g.r. (%)</i>		2,9	8,4	-10,4	35,4	26,2	..
Ganho médio mensal - Sector primário - Homens (Euros) <i>Average monthly earning (Euros) - Primary Sector - Male (Euros)</i>	867,0	904,4	917,4	857,0	1 176,8	1 444,4	..
<i>2019 = 100</i>	94,5	98,6	100,0	93,4	128,3	157,4	..
<i>t.c. (%) / g.r. (%)</i>		4,3	1,4	-6,6	37,3	22,7	..
Ganho médio mensal - Sector primário - Mulheres (Euros) <i>Average monthly earning (Euros) - Primary Sector - Female (Euros)</i>	1 102,1	..	1 017,8	1 630,4	..
<i>2019 = 100</i>			100,0		92,4	147,9	..
<i>t.c. (%) / g.r. (%)</i>		60,2	..
Ganho médio mensal - Sector secundário (Euros) <i>Average monthly earning (Euros) - Secondary Sector (Euros)</i>	1 329,9	1 517,0	1 463,4	1 608,2	1 549,6	1 670,1	..
<i>2019 = 100</i>	90,9	103,7	100,0	109,9	105,9	114,1	..
<i>t.c. (%) / g.r. (%)</i>		14,1	-3,5	9,9	-3,6	7,8	..
Ganho médio mensal - Sector secundário - Homens (Euros) <i>Average monthly earning (Euros) - Secondary Sector - Male (Euros)</i>	1 380,3	1 589,9	1 520,5	1 688,9	1 631,8	1 746,3	..
<i>2019 = 100</i>	90,8	104,6	100,0	111,1	107,3	114,9	..
<i>t.c. (%) / g.r. (%)</i>		15,2	-4,4	11,1	-3,4	7,0	..
Ganho médio mensal - Sector secundário - Mulheres (Euros) <i>Average monthly earning (Euros) - Secondary Sector - Female (Euros)</i>	1 175,9	1 208,5	1 186,2	1 311,0	..
<i>2019 = 100</i>			100,0	102,8	100,9	111,5	..
<i>t.c. (%) / g.r. (%)</i>		2,8	-1,8	10,5	..
Ganho médio mensal - Sector terciário (Euros) <i>Average monthly earning (Euros) - Tertiary Sector (Euros)</i>	967,3	1 023,7	1 101,8	1 195,1	1 236,2	1 309,0	..
<i>2019 = 100</i>	87,8	92,9	100,0	108,5	112,2	118,8	..
<i>t.c. (%) / g.r. (%)</i>		5,8	7,6	8,5	3,4	5,9	..
Ganho médio mensal - Sector terciário - Homens (Euros) <i>Average monthly earning (Euros) - Tertiary Sector - Male (Euros)</i>	1 151,2	1 218,5	1 340,5	1 408,4	1 420,1	1 499,2	..
<i>2019 = 100</i>	85,9	90,9	100,0	105,1	105,9	111,8	..
<i>t.c. (%) / g.r. (%)</i>		5,8	10,0	5,1	0,8	5,6	..
Ganho médio mensal - Sector terciário - Mulheres (Euros) <i>Average monthly earning (Euros) - Tertiary Sector - Female (Euros)</i>	905,2	1 015,7	1 073,9	1 135,2	..
<i>2019 = 100</i>			100,0	112,2	118,6	125,4	..
<i>t.c. (%) / g.r. (%)</i>		12,2	5,7	5,7	..

Fonte:INE (AER),exceto menção específica a outras fontes.Nota:Consultar a síntese metodológica para outras fontes, conceitos e notas.

Source:INE(RSYB),except when specified otherwise.Note:Other sources,concepts and notes in methodological synthesis.

CONCELHO (MUNICIPALITY): VILA VELHA DE RÓDÃO

Saúde e Ambiente
Health and Environment

	2017	2018	2019	2020	2021	2022	2023
Médicos / 1000 habitantes (nº) <i>Physicians / 1000 inhabitants (no.)</i>	1,9	1,9	1,9	1,6	1,7	1,4	1,4
2019 = 100	100,0	100,0	100,0	84,2	89,5	73,7	73,7
t.c. (%) / g.r. (%)		0,0	0,0	-15,8	6,3	-17,6	0,0
Despesas dos municípios em ambiente por habitante (Euros / hab.) <i>Environmental expenditure of municipalities per inhabitant (Euros / inhab.)</i>	74,0	103,0	180,0	147,0	216,0	272,0	185,0
2019 = 100	41,1	57,2	100,0	81,7	120,0	151,1	102,8
t.c. (%) / g.r. (%)		39,2	74,8	-18,3	46,9	25,9	-32,0

Setor Monetário e Financeiro
Monetary and Financial Sector

	2017	2018	2019	2020	2021	2022	2023
Compras através de terminais de pagamento automático por habitante (Euros / hab.) <i>Purchases through points of sale per inhabitant (Euros / inhab.)</i>	77,1	81,4	84,3	70,6	76,7	88,3	104,4
2019 = 100	91,4	96,5	100,0	83,7	90,9	104,6	123,8
t.c. (%) / g.r. (%)		5,6	3,6	-16,3	8,6	15,1	18,3
Levantamentos nacionais em caixas multibanco por habitante (Euros / hab.) <i>National withdrawals on automated teller machines (ATM) per inhabitant (Euros / inhab.)</i>	1 308,0	1 224,0	1 279,0	1 579,0	1 944,0	1 956,0	1 895,0
2019 = 100	102,3	95,7	100,0	123,5	152,0	152,9	148,2
t.c. (%) / g.r. (%)		-6,4	4,5	23,5	23,1	0,6	-3,1

Fonte:INE (AER),exceto menção específica a outras fontes.Nota:Consultar a síntese metodológica para outras fontes, conceitos e notas.

Source:INE(RSYB),except when specified otherwise.Note:Other sources,concepts and notes in methodological synthesis.

CONCELHO (MUNICIPALITY): VILA VELHA DE RÓDÃO

Indicadores Sociais
Social Indicators

	2017	2018	2019	2020	2021	2022	2023
Beneficiários de subsídio de desemprego / População residente (%) <i>Recipients of unemployment benefits / Resident population (%)</i>	1,8	1,9	2,0	2,4	2,4	2,1	1,9
2019 = 100	90,3	94,0	100,0	121,2	118,6	104,5	96,0
t.c. (%) / g.r. (%)		4,2	6,4	21,2	-2,2	-11,9	-8,1
Beneficiários de rendimento social de inserção / População residente (%) <i>Recipients of social integration income / Resident population (%)</i>	1,6	1,7	1,6	1,9	2,0	2,1	1,7
2019 = 100	97,5	107,9	100,0	117,8	124,7	132,4	104,1
t.c. (%) / g.r. (%)		10,6	-7,3	17,8	5,9	6,1	-21,4

Fonte:INE (AER),exceto menção específica a outras fontes.Nota:Consultar a síntese metodológica para outras fontes, conceitos e notas.

Source:INE(RSYB),except when specified otherwise.Note:Other sources,concepts and notes in methodological synthesis.

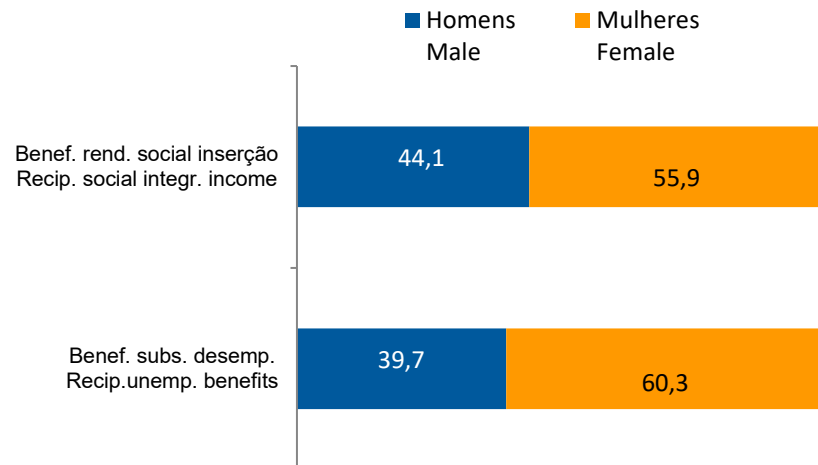
CONCELHO (MUNICIPALITY): VILA VELHA DE RÓDÃO
Indicadores Sociais
Social Indicators

Beneficiários de subsídio de desemprego e beneficiários do rendimento social de inserção, 2023

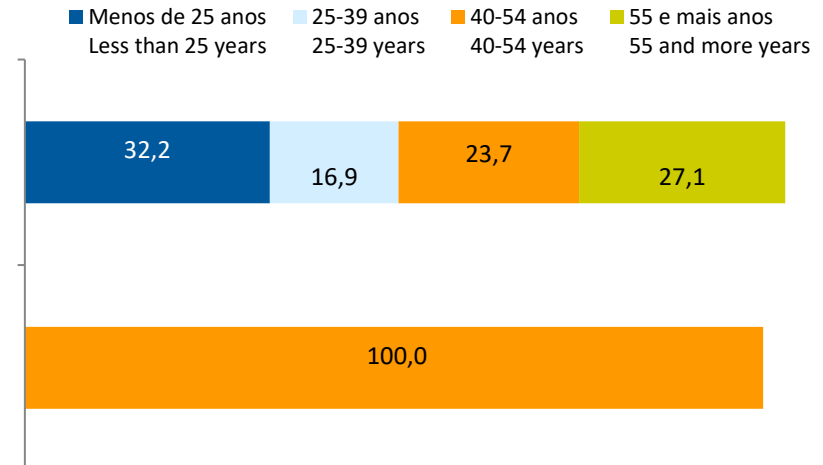
Recipients of unemployment benefits and recipients of social integration income, 2023

Beneficiários de subsídio de desemprego / População residente (%) <i>Recipients of unemployment benefits / Resident population (%)</i>	1,9
Beneficiários do rendimento social de inserção / População residente (%) <i>Recipients of social integration income / Resident population (%)</i>	1,7

Por género
According to gender




Por idade
According to age




CONCELHO (MUNICIPALITY): VILA VELHA DE RÓDÃO
Imobiliário
Real Estate

Valor mediano das vendas por m2 de alojamentos familiares e categoria do alojamento familiar, 2022
Median value per m2 of dwellings sales and category of housing unit, 2022



Valor mediano das rendas por m2 de novos contratos de arrendamento de alojamentos familiares, 2023
Median house rental value per m2 of new lease agreements of dwellings, 2023



CONCELHO (MUNICIPALITY): VILA VELHA DE RÓDÃO

Seleção de Indicadores de turismo
Tourism indicators selection

		2017	2018	2019	2020	2021	2022	2023
Capacidade de alojamento nos estabelecimentos de alojamento turístico e tipo de alojamento turístico	<i>nº</i>	109	117	132	111	136	136	208
<i>Lodging capacity in tourist accommodation establishments and Type (tourist accommodation establishment)</i>	2019 = 100	82,6	88,6	100,0	84,1	103,0	103,0	157,6
	<i>t.c. (%) / g.r. (%)</i>		7,3	12,8	-15,9	22,5	0,0	52,9
Dormidas nos estabelecimentos de alojamento turístico por localização geográfica e tipo de alojamento turístico	<i>nº</i>	7 308	6 700	7 209	6 603	9 589	10 232	14 164
<i>Nights (No.) in tourist accommodation establishments by Geographic localization (NUTS - 2013) and Type (tourist accommodation establishment)</i>	2019 = 100	101,4	92,9	100,0	91,6	133,0	141,9	196,5
	<i>t.c. (%) / g.r. (%)</i>		-8,3	7,6	-8,4	45,2	6,7	38,4
Hóspedes nos estabelecimentos de alojamento turístico por localização geográfica e tipo de alojamento turístico	<i>nº</i>	3 041,0	3 348,0	3 353,0	2 603,0	3 792	4 087	6 211
<i>Guests (No.) in tourist accommodation establishments by Geographic localization (NUTS - 2013) and Type (tourist accommodation establishment)</i>	2019 = 100	90,7	99,9	100,0	77,6	113,1	121,9	185,2
	<i>t.c. (%) / g.r. (%)</i>		10,1	0,1	-22,4	45,7	7,8	52,0
Proveitos totais nos estabelecimentos de alojamento turístico por localização geográfica e tipo de alojamento turístico	<i>10³ Euros</i>	449,0	500,0	542,0	460,0	600,0	475,0	796,0
<i>Total incomes (€) in tourist accommodation establishments by Geographic localization and Type (tourist accommodation establishment)</i>	2019 = 100	82,8	92,3	100,0	84,9	110,7	87,6	146,9
	<i>t.c. (%) / g.r. (%)</i>		11,4	8,4	-15,1	30,4	-20,8	67,6
Taxa líquida de ocupação cama nos estabelecimentos de alojamento turístico por localização geográfica e tipo de alojamento turístico	<i>%</i>	21,5	16,5	15,8	16,5	21,6	21,2	22,2
<i>Bed occupancy net rate (%) in tourist accommodation establishments by Geographic localization and Type (tourist accommodation establishment)</i>	2019 = 100	136,1	104,4	100,0	104,4	136,7	134,2	140,5
	<i>t.c. (%) / g.r. (%)</i>		-23,3	-4,2	4,4	30,9	-1,9	4,7

Fonte:INE (AER),exceto menção específica a outras fontes.Nota:Consultar a síntese metodológica para outras fontes, conceitos e notas.

Source:INE(RSYB),except when specified otherwise.Note:Other sources,concepts and notes in methodological synthesis.

CONCELHO (MUNICIPALITY): VILA VELHA DE RÓDÃO
Comparação com as Respetivas Agregações Geográficas
Comparison with Respective Geographical Aggregations

INDICADORES <i>INDICATORS</i>	ANOS <i>YEARS</i>	CONCELHO <i>MUNICIPALITY</i>	NUTS III	NUTS II	DISTRITO <i>DISTRICT</i>	NUTS I	Portugal
		Vila Velha de Ródão	Beira Baixa	Centro	Castelo Branco	Continente	
Demografia, Educação e Sociedade <i>Demography, Education and Society</i>							
População residente (nº) <i>Resident population (no.)</i>	2023	3 515	100 036	1 695 635	179 608	10 142 079	10 639 726
População residente (Peso sobre as respectivas agregações geográficas) <i>Resident population (Weight over respective aggregations)</i>	2023	100,0	3,5	0,2	8,1	0,0	0,0
Taxa de crescimento média anual da população (%) <i>Average annual growth rate of population (%)</i>	#N/D
Densidade populacional (habitantes / km2) <i>Population density (Inh / km2)</i>	2023	10,7	19,0	72,9	27,1	113,8	115,4
População ≥ 65 anos (%) <i>Population ≥ 65 years (%)</i>	2023	42,6	33,3	27,9	32,6	24,3	24,1
Índice de Dependência Total <i>Total dependency ratio</i>	2023	108,6	77,5	65,2	75,2	59,1	58,5
Taxa bruta de natalidade (‰) <i>Crude birth rate (‰)</i>	2023	4,9	6,0	7,0	6,4	8,1	8,1
Rácio divórcios / casamentos (%) <i>Divorce / Marriage ratio (%)</i>	2023	200,0	59,0	51,3	61,2	46,9	47,1
Taxa bruta de escolarização (Ensino secundário) (%) <i>Crude educational attainment rate (Secondary education) (%)</i>	2022/2023	..	129,7	129,9	132,2	127,5	126,8
Despesas dos municípios em cultura e desporto por habitante (Euros / hab.) <i>Expenditures on cultural activities and sports of municipalities (Euros / inhab.)</i>	2023	229,3	148,0	75,4	..	64,8	64,4
Taxa de criminalidade (‰) <i>Crime rate (‰)</i>	2023	37,3	36,6	28,4	37,3	33,1	35,0

Fonte:INE (AER),exceto menção específica a outras fontes.Nota:Consultar a síntese metodológica para outras fontes, conceitos e notas.

Source:INE(RSYB),except when specified otherwise.Note:Other sources,concepts and notes in methodological synthesis.

CONCELHO (MUNICIPALITY): VILA VELHA DE RÓDÃO
Comparação com as Respetivas Agregações Geográficas
Comparison with Respective Geographical Aggregations

INDICADORES <i>INDICATORS</i>	ANOS <i>YEARS</i>	CONCELHO <i>MUNICIPALITY</i>	NUTS III	NUTS II	DISTRITO <i>DISTRICT</i>	NUTS I	Portugal
		Vila Velha de Ródão	Beira Baixa	Centro	Castelo Branco	Continente	
Saúde e Ambiente <i>Health and Environment</i>							
Taxa quinquenal de mortalidade infantil (%) <i>Quinquennial rate of infant mortality (%)</i>	2018/2022	0,0	2,4	2,3	..	2,7	2,7
Médicos / 1000 habitantes (nº) <i>Physicians / 1000 inhabitants (no.)</i>	2023	1,4	3,6	6,6	4,2	5,9	5,8
Despesas dos municípios em ambiente por habitante (Euros / hab.) <i>Environmental expenditure of municipalities per inhabitant (Euros / inhab.)</i>	2023	185	105	90	..	83	85
Setor Monetário e Financeiro <i>Monetary and Financial Sector</i>							
Compras através de terminais de pagamento automático por habitante (Euros / hab.) <i>Purchases through points of sale per inhabitant (Euros / inhab.)</i>	2023	104,4	135,1	148,9	131,7	197,1	197,3
Levantamentos nacionais em caixas multibanco por habitante (Euros / hab.) <i>National withdrawals on automated teller machines (ATM) per inhabitant (Euros / inhab.)</i>	2023	1 895,0	2 809,0	2 667,0	2 817,0	2 731,0	2 721,0
Peso do crédito à habitação no total dos créditos a clientes (%) <i>Housing credit rate (%)</i>	2023	..	61,8	50,8	..	40,6	41,0
Peso dos depósitos de emigrantes no total de depósitos dos clientes (%) <i>Emigrant deposits rate (%)</i>	2023	..	4,4	4,2	..	2,0	2,0

Fonte:INE (AER),exceto menção específica a outras fontes.Nota:Consultar a síntese metodológica para outras fontes, conceitos e notas.

Source:INE(RSYB),except when specified otherwise.Note:Other sources,concepts and notes in methodological synthesis.

CONCELHO (MUNICIPALITY): VILA VELHA DE RÓDÃO
Comparação com as Respetivas Agregações Geográficas
Comparison with Respective Geographical Aggregations

INDICADORES INDICATORS	ANOS YEARS	CONCELHO MUNICIPALITY	NUTS III	NUTS II	DISTRITO DISTRICT	NUTS I	Portugal
		Vila Velha de Ródão	Beira Baixa	Centro	Castelo Branco	Continente	
Indicadores Sociais <i>Social Indicators</i>							
Beneficiários de subsídio de desemprego / População residente (%) <i>Recipients of unemployment benefits / Resident population (%)</i>	2023	1,9	2,4	2,7	2,4	3,3	3,3
Beneficiários de rendimento social de inserção / População residente (%) <i>Recipients of social integration income / Resident population (%)</i>	2023	1,7	2,3	1,8	2,4	2,2	2,3

CONCELHO (MUNICIPALITY): VILA VELHA DE RÓDÃO
Comparação com as Respetivas Agregações Geográficas
Comparison with Respective Geographical Aggregations

INDICADORES INDICATORS	ANOS YEARS	CONCELHO MUNICIPALITY	NUTS III	NUTS II	DISTRITO DISTRICT	NUTS I	Portugal
		Vila Velha de Ródão	Beira Baixa	Centro	Castelo Branco	Continente	
Principais Indicadores de Actividade Económica <i>Main Economic Activity Indicators</i>							
Pessoal ao serviço nas empresas (nº) <i>Persons employed in companies (no.)</i>	2023	1 108	26 518	613 509	51 413	4 559 334	4 738 341
Pessoal ao serviço nas empresas da indústria transformadora (nº) <i>Persons employed in manufacturing enterprises (no.)</i>	2023	632	..	158 693	..	738 875	751 411
Volume de negócios nas empresas (10 ³ Euros) <i>Turnover of enterprises (10³ Euros)</i>	2023	353 316	2 577 002	67 913 225	4 361 485	532 896 310	550 295 127
Volume de Negócios nas empresas da ind. transformadora (10 ³ Euros) <i>Turnover of manufacturing enterprises (10³ Euros)</i>	2023	321 783	..	25 551 617	..	122 239 162	123 936 198
Empresas (nº) <i>Enterprises (no.)</i>	2023	301	11 878	220 083	21 319	1 445 184	1 510 274
Empresas da indústria transformadora (nº) <i>Manufacturing enterprises (no.)</i>	2023	26	615	12 746	1 076	67 192	69 160
Constituição de pessoas coletivas e entidades equiparadas (nº) <i>Creation of legal persons and equivalent entities (no.)</i>	2024	9	295	5 559	566	46 762	48 968
Dissolução de pessoas coletivas e entidades equiparadas (nº) <i>Dissolution of legal persons and equivalent entities (no.)</i>	2024	0	109	2 255	192	20 493	21 304
Ganho médio mensal por trabalhador por conta de outrem (Euros) <i>Average monthly earning per employee (Euros)</i>	2022	1 475	1 107	1 218	1 107	1 368	1 362
Ganho médio mensal por trabalhador por conta de outrem - Homens (Euros) <i>Average monthly earning per employee - Male (Euros)</i>	2022	1 635	1 191	1 333	1 186	1 476	1 469
Ganho médio mensal por trabalhador por conta de outrem - Mulheres (Euros) <i>Average monthly earning per employee - Female (Euros)</i>	2022	1 181	1 010	1 075	1 016	1 238	1 234
Comércio internacional de bens - Exportações (10 ³ Euros) <i>International trade of goods - Exports (10³ Euros)</i>	2023	75 373	231 122	12 343 903	553 123	69 219 305	77 340 161
Comércio internacional de bens - Importações (10 ³ Euros) <i>International trade of goods - Imports (10³ Euros)</i>	2023	19 485	217 468	10 802 093	419 494	91 186 619	105 148 409

Fonte:INE (AER),exceto menção específica a outras fontes.Nota:Consultar a síntese metodológica para outras fontes, conceitos e notas.

Source:INE(RSYB),except when specified otherwise.Note:Other sources,concepts and notes in methodological synthesis.

CONCELHO (MUNICIPALITY): VILA VELHA DE RÓDÃO
Comparação com as Respetivas Agregações Geográficas
Comparison with Respective Geographical Aggregations

INDICADORES INDICATORS	ANOS YEARS	CONCELHO MUNICIPALITY	NUTS III	NUTS II	DISTRITO DISTRICT	NUTS I	Portugal
		Vila Velha de Ródão	Beira Baixa	Centro	Castelo Branco	Continente	
Capacidade de alojamento nos estabelecimentos hoteleiros (nº de hóspedes) <i>Lodging capacity in hotel establishments (no. of guests)</i>	2023	208	2 865	43 005	6 247	419 176	478 552
Crédito à habitação por habitante (Euros) <i>Housing credit per inhabitant (Euros)</i>	2023	..	5 808	6 056	..	9 466	9 373
Edifícios licenciados pelas câmaras municipais para construção (nº) <i>Building permits issued by the local administration (no.)</i>	2023	17	243	4 557	353	22 101	23 439

CONCELHO (MUNICIPALITY): VILA VELHA DE RÓDÃO
Comparação com as Respetivas Agregações Geográficas
Comparison with Respective Geographical Aggregations

INDICADORES (%) INDICATORS (%)	ANOS YEARS	Concelho / Concelho x 100 Municipality / Municipality x 100	Concelho / NUTS III x 100 Municipality / NUTS III x 100	Concelho / NUTS II x 100 Municipality / NUTS II x 100	Concelho / Distrito x 100 Municipality / District x 100	Concelho / NUTS I x 100 Municipality / NUTS I x 100	Concelho / Portugal x 100 Municipality / Portugal x 100
Principais Indicadores de Actividade Económica <i>Main Economic Activity Indicators</i>							
Pessoal ao serviço nas empresas (nº) <i>Persons employed in companies (no.)</i>	2023	100,0	4,2	0,2	2,2	0,0	0,0
Pessoal ao serviço nas empresas da indústria transformadora (nº) <i>Persons employed in manufacturing enterprises (no.)</i>	2023	100,0	..	0,4	..	0,1	0,1
Volume de negócios nas empresas (10 ³ Euros) <i>Turnover of enterprises (10³ Euros)</i>	2023	100,0	13,7	0,5	8,1	0,1	0,1
Volume de Negócios nas empresas da ind. transformadora (10 ³ Euros) <i>Turnover of manufacturing enterprises (10³ Euros)</i>	2023	100,0	..	1,3	..	0,3	0,3
Empresas (nº) <i>Enterprises (no.)</i>	2023	100,0	2,5	0,1	1,4	0,0	0,0
Empresas da indústria transformadora (nº) <i>Manufacturing enterprises (no.)</i>	2023	100,0	4,2	0,2	2,4	0,0	0,0
Constituição de pessoas coletivas e entidades equiparadas (nº) <i>Creation of legal persons and equivalent entities (no.)</i>	2024	100,0	3,1	0,2	1,6	0,0	0,0
Dissolução de pessoas coletivas e entidades equiparadas (nº) <i>Dissolution of legal persons and equivalent entities (no.)</i>	2024	..	0,0	0,0	0,0	0,0	0,0
Ganho médio mensal por trabalhador por conta de outrem (Euros) <i>Average monthly earning per employee (Euros)</i>	2022	100,0	133,2	121,1	133,3	107,8	108,2
Ganho médio mensal por trabalhador por conta de outrem - Homens (Euros) <i>Average monthly earning per employee - Male (Euros)</i>	2022	100,0	137,3	122,6	137,9	110,7	111,3
Ganho médio mensal por trabalhador por conta de outrem - Mulheres (Euros) <i>Average monthly earning per employee - Female (Euros)</i>	2022	100,0	116,9	109,8	116,1	95,4	95,7
Comércio internacional de bens - Exportações (10 ³ Euros) <i>International trade of goods - Exports (10³ Euros)</i>	2023	100,0	32,6	0,6	13,6	0,1	0,1
Comércio internacional de bens - Importações (10 ³ Euros) <i>International trade of goods - Imports (10³ Euros)</i>	2023	100,0	9,0	0,2	4,6	0,0	0,0

Fonte:INE (AER),exceto menção específica a outras fontes.Nota:Consultar a síntese metodológica para outras fontes, conceitos e notas.

Source:INE(RSYB),except when specified otherwise.Note:Other sources,concepts and notes in methodological synthesis.

CONCELHO (MUNICIPALITY): VILA VELHA DE RÓDÃO
Comparação com as Respetivas Agregações Geográficas
Comparison with Respective Geographical Aggregations

INDICADORES (%) INDICATORS (%)	ANOS YEARS	Concelho / Concelho x 100 Municipality / Municipality x 100	Concelho / NUTS III x 100 Municipality / NUTS III x 100	Concelho / NUTS II x 100 Municipality / NUTS II x 100	Concelho / Distrito x 100 Municipality / District x 100	Concelho / NUTS I x 100 Municipality / NUTS I x 100	Concelho / Portugal x 100 Municipality / Portugal x 100
Principais Indicadores de Actividade Económica <i>Main Economic Activity Indicators</i>							
Capacidade de alojamento nos estabelecimentos hoteleiros (nº de hóspedes) <i>Lodging capacity in hotel establishments (no. of guests)</i>	2023	100,0	7,3	0,5	3,3	0,0	0,0
Crédito à habitação por habitante (Euros) <i>Housing credit per inhabitant (Euros)</i>	2023
Edifícios licenciados pelas câmaras municipais para construção (nº) <i>Building permits issued by the local administration (no.)</i>	2023	100,0	7,0	0,4	4,8	0,1	0,1

CONCELHO (MUNICIPALITY): VILA VELHA DE RÓDÃO
Comparação com as Respetivas Agregações Geográficas
Comparison with Respective Geographical Aggregations

INDICADORES INDICATORS	ANOS YEARS	CONCELHO MUNICIPALITY	NUTS III	NUTS II	DISTRITO DISTRICT	NUTS I	Portugal
		Vila Velha de Ródão	Beira Baixa	Centro	Castelo Branco	Continente	
Trabalhadores por conta de outrem (TCO) nos estabelecimentos, a tempo completo com remuneração completa (nº) <i>Full time employees with a full remuneration, in establishments (no.)</i>	2023	32 489	2 467 600	2 570 047
Por sector de actividade <i>According to broad sectors of activity</i>							
TCO por sector de actividade - Sector primário (nº) <i>Employees - Primary sector (no.)</i>	2023	1 240	47 861	49 503
TCO por sector de actividade - Sector secundário (nº) <i>Employees - Secondary sector (no.)</i>	2023	10 600	725 617	746 730
TCO por sector de actividade - Sector terciário (nº) <i>Employees - Tertiary sector (no.)</i>	2023	20 649	1 694 122	1 773 814
Segundo os escalões de pessoal da empresa <i>By size-class of the enterprise</i>							
1-9 (nº / no.)	2023	7 659	467 969	487 937
10-19 (nº / no.)	2023	3 788	271 514	283 817
20-49 (nº / no.)	2023	5 768	376 930	394 298
50-99 (nº / no.)	2023	3 056	270 285	281 519
100-249 (nº / no.)	2023	4 874	323 111	337 208
250-499 (nº / no.)	2023	2 504	190 947	196 722
>=500 (nº / no.)	2023	4 840	566 844	588 546

Fonte:INE (AER),exceto menção específica a outras fontes.Nota:Consultar a síntese metodológica para outras fontes, conceitos e notas.

Source:INE(RSYB),except when specified otherwise.Note:Other sources,concepts and notes in methodological synthesis.

CONCELHO (MUNICIPALITY): VILA VELHA DE RÓDÃO
Comparação com as Respetivas Agregações Geográficas
Comparison with Respective Geographical Aggregations

INDICADORES (%) INDICATORS (%)	ANOS YEARS	Concelho / Concelho x 100 Municipality / Municipality x 100	Concelho / NUTS III x 100 Municipality / NUTS III x 100	Concelho / NUTS II x 100 Municipality / NUTS II x 100	Concelho / Distrito x 100 Municipality / District x 100	Concelho / NUTS I x 100 Municipality / NUTS I x 100	Concelho / Portugal x 100 Municipality / Portugal x 100
Trabalhadores por conta de outrem (TCO) nos estabelecimentos, a tempo completo com remuneração completa (nº) <i>Full time employees with a full remuneration, in establishments (no.)</i>	2023
Por sector de actividade <i>According to broad sectors of activity</i>							
TCO por sector de actividade - Sector primário <i>Employees - Primary sector</i>	2023
TCO por sector de actividade - Sector secundário <i>Employees - Secondary sector</i>	2023
TCO por sector de actividade - Sector terciário <i>Employees - Tertiary sector</i>	2023
Segundo os escalões de pessoal da empresa <i>By size-class of the enterprise</i>							
1-9	2023
10-19	2023
20-49	2023
50-99	2023
100-249	2023
250-499	2023
>=500	2023

CONCELHO (MUNICIPALITY): VILA VELHA DE RÓDÃO
Comparação com as Respetivas Agregações Geográficas
Comparison with Respective Geographical Aggregations

INDICADORES INDICATORS	ANOS YEARS	CONCELHO MUNICIPALITY	NUTS III	NUTS II	DISTRITO DISTRICT	NUTS I	Portugal
		Vila Velha de Ródão	Beira Baixa	Centro	Castelo Branco	Continente	
Ganho médio mensal (Euros) - Por sector de actividade e género Average monthly earning (Euros) - According to broad sectors of activity and gender							
Ganho médio mensal - Sector primário (Euros) <i>Average monthly earning (Euros) - Primary Sector (Euros)</i>	2022	1 466,3	996,9	1 028,6	1 006,7	1 058,4	1 056,2
Ganho médio mensal - Sector primário - Homens (Euros) <i>Average monthly earning (Euros) - Primary Sector - Male (Euros)</i>	2022	1 444,4	1 009,8	1 055,7	1 024,3	1 080,1	1 076,6
Ganho médio mensal - Sector primário - Mulheres (Euros) <i>Average monthly earning (Euros) - Primary Sector - Female (Euros)</i>	2022	1 630,4	943,1	966,6	943,2	1 000,5	1 001,0
Ganho médio mensal - Sector secundário (Euros) <i>Average monthly earning (Euros) - Secondary Sector (Euros)</i>	2022	1 670,1	1 161,8	1 281,0	1 111,8	1 281,3	1 279,7
Ganho médio mensal - Sector secundário - Homens (Euros) <i>Average monthly earning (Euros) - Secondary Sector - Male (Euros)</i>	2022	1 746,3	1 207,0	1 354,5	1 167,9	1 340,4	1 337,0
Ganho médio mensal - Sector secundário - Mulheres (Euros) <i>Average monthly earning (Euros) - Secondary Sector - Female (Euros)</i>	2022	1 311,0	1 034,0	1 117,9	995,5	1 150,4	1 150,6
Ganho médio mensal - Sector terciário (Euros) <i>Average monthly earning (Euros) - Tertiary Sector (Euros)</i>	2022	1 309,0	1 087,5	1 179,4	1 110,0	1 415,5	1 407,3
Ganho médio mensal - Sector terciário - Homens (Euros) <i>Average monthly earning (Euros) - Tertiary Sector - Male (Euros)</i>	2022	1 499,2	1 201,3	1 323,7	1 217,1	1 580,5	1 570,2
Ganho médio mensal - Sector terciário - Mulheres (Euros) <i>Average monthly earning (Euros) - Tertiary Sector - Female (Euros)</i>	2022	1 135,2	1 005,9	1 059,5	1 024,6	1 264,2	1 258,3

CONCELHO (MUNICIPALITY): VILA VELHA DE RÓDÃO
Comparação com as Respetivas Agregações Geográficas
Comparison with Respective Geographical Aggregations

INDICADORES (%) INDICATORS (%)	ANOS YEARS	Concelho / Concelho x 100 Municipality / Municipality x 100	Concelho / NUTS III x 100 Municipality / NUTS III x 100	Concelho / NUTS II x 100 Municipality / NUTS II x 100	Concelho / Distrito x 100 Municipality / District x 100	Concelho / NUTS I x 100 Municipality / NUTS I x 100	Concelho / Portugal x 100 Municipality / Portugal x 100
Ganho médio mensal (Euros) - Por sector de actividade e género Average monthly earning (Euros) - According to broad sectors of activity and gender							
Ganho médio mensal - Sector primário <i>Average monthly earning - Primary Sector</i>	2022	100,0	147,1	142,6	145,6	138,5	138,8
Ganho médio mensal - Sector primário - Homens <i>Average monthly earning - Primary Sector - Male</i>	2022	100,0	143,0	136,8	141,0	133,7	134,2
Ganho médio mensal - Sector primário - Mulheres <i>Average monthly earning - Primary Sector - Female</i>	2022	100,0	172,9	168,7	172,9	163,0	162,9
Ganho médio mensal - Sector secundário <i>Average monthly earning - Secondary Sector</i>	2022	100,0	143,8	130,4	150,2	130,3	130,5
Ganho médio mensal - Sector secundário - Homens <i>Average monthly earning - Secondary Sector - Male</i>	2022	100,0	144,7	128,9	149,5	130,3	130,6
Ganho médio mensal - Sector secundário - Mulheres <i>Average monthly earning - Secondary Sector - Female</i>	2022	100,0	126,8	117,3	131,7	114,0	113,9
Ganho médio mensal - Sector terciário <i>Average monthly earning - Tertiary Sector</i>	2022	100,0	120,4	111,0	117,9	92,5	93,0
Ganho médio mensal - Sector terciário - Homens <i>Average monthly earning - Tertiary Sector - Male</i>	2022	100,0	124,8	113,3	123,2	94,9	95,5
Ganho médio mensal - Sector terciário - Mulheres <i>Average monthly earning - Tertiary Sector - Female</i>	2022	100,0	112,9	107,1	110,8	89,8	90,2

CONCELHO (MUNICIPALITY): VILA VELHA DE RÓDÃO
Comparação com as Respetivas Agregações Geográficas
Comparison with Respective Geographical Aggregations

INDICADORES INDICATORS	ANOS YEARS	CONCELHO MUNICIPALITY	NUTS III	NUTS II	DISTRITO DISTRICT	NUTS I	Portugal
		Vila Velha de Ródão	Beira Baixa	Centro	Castelo Branco	Continente	
Imobiliário <i>Real Estate</i>							
Valor mediano das vendas por m2 de alojamentos familiares e categoria do alojamento familiar <i>Median value per m2 of dwellings sales and category of housing unit</i>							
Total (Euros)	#N/D
Novos (Euros) <i>New (Euros)</i>	#N/D
Existentes (Euros) <i>Existing (Euros)</i>	#N/D
Valor mediano das rendas por m2 de novos contratos de arrendamento de alojamentos familiares <i>Median house rental value per m2 of new lease agreements of dwellings</i>							
Rendas (Euros) <i>Rental Value (Euros)</i>	2023	..	3,8	5,1	..	7,2	7,2

Fonte:INE (AER),exceto menção específica a outras fontes.Nota:Consultar a síntese metodológica para outras fontes, conceitos e notas.

Source:INE(RSYB),except when specified otherwise.Note:Other sources,concepts and notes in methodological synthesis.

CONCELHO (MUNICIPALITY): VILA VELHA DE RÓDÃO
Comparação com as Respetivas Agregações Geográficas
Comparison with Respective Geographical Aggregations

INDICADORES (%) <i>INDICATORS (%)</i>	ANOS <i>YEARS</i>	Concelho / Concelho x 100 Municipality / Municipality x 100	Concelho / NUTS III x 100 Municipality / NUTS III x 100	Concelho / NUTS II x 100 Municipality / NUTS II x 100	Concelho / Distrito x 100 Municipality / District x 100	Concelho / NUTS I x 100 Municipality / NUTS I x 100	Concelho / Portugal x 100 Municipality / Portugal x 100
Imobiliário <i>Real Estate</i>							
Valor mediano das vendas por m2 de alojamentos familiares e categoria do alojamento familiar <i>Median value per m2 of dwellings sales and category of housing unit</i>							
Total (Euros)	#N/D
Novos (Euros) <i>New (Euros)</i>	#N/D
Existentes (Euros) <i>Existing (Euros)</i>	#N/D
Valor mediano das rendas por m2 de novos contratos de arrendamento de alojamentos familiares <i>Median house rental value per m2 of new lease agreements of dwellings</i>							
Rendas (Euros) <i>Rental Value (Euros)</i>	2023

Fonte:INE (AER),exceto menção específica a outras fontes.Nota:Consultar a síntese metodológica para outras fontes, conceitos e notas.

Source:INE(RSYB),except when specified otherwise.Note:Other sources,concepts and notes in methodological synthesis.

CONCELHO (MUNICIPALITY): VILA VELHA DE RÓDÃO
Comparação com as Respetivas Agregações Geográficas
Comparison with Respective Geographical Aggregations

INDICADORES <i>INDICATORS</i>	ANOS <i>YEARS</i>	CONCELHO <i>MUNICIPALITY</i>	NUTS III	NUTS II	DISTRITO <i>DISTRICT</i>	NUTS I	Portugal
		Vila Velha de Ródão	Beira Baixa	Centro	Castelo Branco	Continente	
Indicadores Sociais <i>Social Indicators</i>							
Beneficiários do subsídio de desemprego (nº) <i>Recipients of unemployment benefit (no.)</i>	2023	68	2 354	46 294	4 390	331 133	346 058
Por género <i>According to gender</i>							
Homens (nº) <i>Male (no.)</i>	2023	27	940	19 332	1 819	144 078	151 225
Mulheres (nº) <i>Female (no.)</i>	2023	41	1 414	26 962	2 571	187 055	194 833
Por idade <i>According to age</i>							
<25 anos (nº) <i><25 years (no.)</i>	2023	..	109	2 478	..	17 851	18 732
25-39 anos (nº) <i>25-39 years (no.)</i>	2023	..	927	17 001	..	121 656	127 330
40-54 anos (nº) <i>40-54 years (no.)</i>	2023	30	1 062	21 967	1 932	156 927	163 637
>=55 anos (nº) <i>>=55 years (no.)</i>	2023	..	256	4 848	..	34 699	36 359

Fonte:INE (AER),exceto menção específica a outras fontes.Nota:Consultar a síntese metodológica para outras fontes, conceitos e notas.

Source:INE(RSYB),except when specified otherwise.Note:Other sources,concepts and notes in methodological synthesis.

CONCELHO (MUNICIPALITY): VILA VELHA DE RÓDÃO
Comparação com as Respetivas Agregações Geográficas
Comparison with Respective Geographical Aggregations

INDICADORES INDICATORS	ANOS YEARS	CONCELHO MUNICIPALITY	NUTS III	NUTS II	DISTRITO DISTRICT	NUTS I	Portugal
		Vila Velha de Ródão	Beira Baixa	Centro	Castelo Branco	Continente	
Beneficiários do rendimento social de inserção (nº) <i>Recipients of social integration income (no.)</i>	2023	59	2 316	31 302	4 333	223 833	240 841
Por género <i>According to gender</i>							
Homens (nº) <i>Male (no.)</i>	2023	26	1 165	15 312	2 182	105 064	113 478
Mulheres (nº) <i>Female (no.)</i>	2023	33	1 151	15 990	2 151	118 769	127 363
Por idade <i>According to age</i>							
<25 anos (nº) <i><25 years (no.)</i>	2023	19	980	11 757	1 780	90 469	97 549
25-39 anos (nº) <i>25-39 years (no.)</i>	2023	10	359	5 136	668	36 036	39 129
40-54 anos (nº) <i>40-54 years (no.)</i>	2023	14	442	6 394	872	45 098	48 748
>=55 anos (nº) <i>>=55 years (no.)</i>	2023	16	535	8 015	1 013	52 230	55 415

Fonte:INE (AER),exceto menção específica a outras fontes.Nota:Consultar a síntese metodológica para outras fontes, conceitos e notas.

Source:INE(RSYB),except when specified otherwise.Note:Other sources,concepts and notes in methodological synthesis.

CONCELHO (MUNICIPALITY): VILA VELHA DE RÓDÃO
Comparação com as Respetivas Agregações Geográficas
Comparison with Respective Geographical Aggregations

INDICADORES (%) <i>INDICATORS (%)</i>	ANOS <i>YEARS</i>	Concelho / Concelho x 100 Municipality / Municipality x 100	Concelho / NUTS III x 100 Municipality / NUTS III x 100	Concelho / NUTS II x 100 Municipality / NUTS II x 100	Concelho / Distrito x 100 Municipality / District x 100	Concelho / NUTS I x 100 Municipality / NUTS I x 100	Concelho / Portugal x 100 Municipality / Portugal x 100
Indicadores Sociais <i>Social Indicators</i>							
Beneficiários do subsídio de desemprego <i>Recipients of unemployment benefit</i>	2023	100,0	2,9	0,1	1,5	0,0	0,0
Por género <i>According to gender</i>							
Homens <i>Male</i>	2023	100,0	2,9	0,1	1,5	0,0	0,0
Mulheres <i>Female</i>	2023	100,0	2,9	0,2	1,6	0,0	0,0
Por idade <i>According to age</i>							
<25 anos <i><25 years</i>	2023
25-39 anos <i>25-39 years</i>	2023
40-54 anos <i>40-54 years</i>	2023	100,0	2,8	0,1	1,6	0,0	0,0
>=55 anos <i>>=55 years</i>	2023

Fonte:INE (AER),exceto menção específica a outras fontes.Nota:Consultar a síntese metodológica para outras fontes, conceitos e notas.

Source:INE(RSYB),except when specified otherwise.Note:Other sources,concepts and notes in methodological synthesis.

CONCELHO (MUNICIPALITY): VILA VELHA DE RÓDÃO
Comparação com as Respetivas Agregações Geográficas
Comparison with Respective Geographical Aggregations

INDICADORES (%) <i>INDICATORS (%)</i>	ANOS <i>YEARS</i>	Concelho / Concelho x 100 Municipality / Municipality x 100	Concelho / NUTS III x 100 Municipality / NUTS III x 100	Concelho / NUTS II x 100 Municipality / NUTS II x 100	Concelho / Distrito x 100 Municipality / District x 100	Concelho / NUTS I x 100 Municipality / NUTS I x 100	Concelho / Portugal x 100 Municipality / Portugal x 100
Beneficiários do rendimento social de inserção <i>Recipients of social integration income</i>	2023	100,0	2,5	0,2	1,4	0,0	0,0
Por género <i>According to gender</i>							
Homens <i>Male</i>	2023	100,0	2,2	0,2	1,2	0,0	0,0
Mulheres <i>Female</i>	2023	100,0	2,9	0,2	1,5	0,0	0,0
Por idade <i>According to age</i>							
<25 anos <i><25 years</i>	2023	100,0	1,9	0,2	1,1	0,0	0,0
25-39 anos <i>25-39 years</i>	2023	100,0	2,8	0,2	1,5	0,0	0,0
40-54 anos <i>40-54 years</i>	2023	100,0	3,2	0,2	1,6	0,0	0,0
>=55 anos <i>>=55 years</i>	2023	100,0	3,0	0,2	1,6	0,0	0,0

Fonte:INE (AER),exceto menção específica a outras fontes.Nota:Consultar a síntese metodológica para outras fontes, conceitos e notas.

Source:INE(RSYB),except when specified otherwise.Note:Other sources,concepts and notes in methodological synthesis.

CONCELHO (MUNICIPALITY): VILA VELHA DE RÓDÃO
Comparação com as Respetivas Agregações Geográficas
Comparison with Respective Geographical Aggregations

INDICADORES INDICATORS	ANOS YEARS	CONCELHO MUNICIPALITY	NUTS III	NUTS II	DISTRITO DISTRICT	NUTS I	Portugal
		Vila Velha de Ródão	Beira Baixa	Centro	Castelo Branco	Continente	
Principais Indicadores de Turismo <i>Main Economic Tourism Indicators</i>							
Capacidade de alojamento nos estabelecimentos de alojamento turístico por localização geográfica e tipo de alojamento turístico (nº) <i>Lodging capacity in tourist accommodation establishments by Geographic localization (NUTS - 2013) and Type (tourist accommodation establishment) (no.)</i>	2023	208	2 865	43 005	6 247	419 176	478 552
Dormidas nos estabelecimentos de alojamento turístico por localização geográfica e tipo de alojamento turístico (nº) <i>Nights (No.) in tourist accommodation establishments by Geographic localization (NUTS - 2013) and Type (tourist accommodation establishment) (no.)</i>	2023	14 164	290 450	4 886 929	763 065	65 192 828	77 179 150
Hóspedes nos estabelecimentos de alojamento turístico por localização geográfica e tipo de alojamento turístico (nº) <i>Guests (No.) in tourist accommodation establishments by Geographic localization (NUTS - 2013) and Type (tourist accommodation establishment) (no.)</i>	2023	6 211	159 958	2 763 891	435 239	27 080 911	30 028 890
Proveitos totais nos estabelecimentos de alojamento turístico por localização geográfica e tipo de alojamento turístico (mil Euros) <i>Total incomes (€) in tourist accommodation establishments by Geographic localization (NUTS - 2013) and Type (tourist accommodation establishment) (thousand Euros)</i>	2023	796	15 325	284 063	46 278	5 168 971	6 015 323
Taxa líquida de ocupação cama nos estabelecimentos de alojamento turístico por localização geográfica e tipo de alojamento turístico (%) <i>Bed occupancy net rate (%) in tourist accommodation establishments by Geographic localization (NUTS - 2013) and Type (tourist accommodation establishment) (%)</i>	2023	22,2	30,1	32,8	..	46,3	48,0

Fonte:INE (AER),exceto menção específica a outras fontes.Nota:Consultar a síntese metodológica para outras fontes, conceitos e notas.

Source:INE(RSYB),except when specified otherwise.Note:Other sources,concepts and notes in methodological synthesis.

CONCELHO (MUNICIPALITY): VILA VELHA DE RÓDÃO
Comparação com as Respetivas Agregações Geográficas
Comparison with Respective Geographical Aggregations

INDICADORES (%) INDICATORS (%)	ANOS YEARS	Concelho / Concelho x 100 Municipality / Municipality x 100	Concelho / NUTS III x 100 Municipality / NUTS III x 100	Concelho / NUTS II x 100 Municipality / NUTS II x 100	Concelho / Distrito x 100 Municipality / District x 100	Concelho / NUTS I x 100 Municipality / NUTS I x 100	Concelho / Portugal x 100 Municipality / Portugal x 100
Principais Indicadores de Turismo <i>Main Economic Tourism Indicators</i>							
Capacidade de alojamento nos estabelecimentos hoteleiros por localização geográfica e tipo de estabelecimento <i>Lodging capacity in hotel establishments by Geographic localization (NUTS - 2013) and Type (hotel establishment)</i>	2023	100,0	7,3	0,5	3,3	0,0	0,0
Dormidas nos estabelecimentos de alojamento turístico por localização geográfica e tipo de alojamento turístico <i>Nights (No.) in tourist accommodation establishments by Geographic localization (NUTS - 2013) and Type (tourist accommodation establishment)</i>	2023	100,0	4,9	0,3	1,9	0,0	0,0
Hóspedes nos estabelecimentos de alojamento turístico por localização geográfica e tipo de alojamento turístico <i>Guests (No.) in tourist accommodation establishments by Geographic localization (NUTS - 2013) and Type (tourist accommodation establishment)</i>	2023	100,0	3,9	0,2	1,4	0,0	0,0
Proveitos totais nos estabelecimentos de alojamento turístico por localização geográfica e tipo de alojamento turístico <i>Total incomes (€) in tourist accommodation establishments by Geographic localization (NUTS - 2013) and Type (tourist accommodation establishment)</i>	2023	100,0	5,2	0,3	1,7	0,0	0,0
Taxa líquida de ocupação cama nos estabelecimentos de alojamento turístico por localização geográfica e tipo de alojamento turístico <i>Bed occupancy net rate (%) in tourist accommodation establishments by Geographic localization (NUTS - 2013) and Type (tourist accommodation establishment)</i>	2023	100,0	73,8	67,7	..	47,9	46,3

Fonte:INE (AER),exceto menção específica a outras fontes.Nota:Consultar a síntese metodológica para outras fontes, conceitos e notas.

Source:INE(RSYB),except when specified otherwise.Note:Other sources,concepts and notes in methodological synthesis.