

Concelho / Municipality : Condeixa-a-Nova

Indicadores selecionados

Selected indicators

Demografia, Educação e Sociedade

Demography, Education and Society

Saúde e Ambiente

Health and Environment

Setor Monetário e Financeiro

Monetary and Financial Sector

Principais Indicadores de Actividade Económica

Main Economic Activity Indicators

Demografia, Educação e Sociedade

Demography, Education and Society

Maiores empregadores do Concelho

(Ordenado segundo o nº de trabalhadores por conta de outrem - TCO - nos estabelecimentos)

Greatest Employers in the Municipality

(Ranked according to the number of employees in establishments)

Trabalhadores por conta de outrem*

*Employees**

Trabalhadores por conta de outrem (TCO) nos estabelecimentos, a tempo completo com remuneração completa (nº)

Full time employees with a full remuneration, in establishments (no.)

Saúde e Ambiente

Health and Environment

Setor Monetário e Financeiro

Monetary and Financial Sector

Indicadores Sociais

Social Indicators

Imobiliário

Real Estate

Seleção de Indicadores de Turismo

Tourism Indicators Selection

Comparação com as Respetivas Agregações Geográficas

Comparison with Respective Geographical Aggregations

Demografia, Educação e Sociedade

Demography, Education and Society

Saúde e Ambiente

Health and Environment

Setor Monetário e Financeiro

Monetary and Financial Sector

Indicadores Sociais

Social Indicators

Principais Indicadores de Actividade Económica

Main Economic Activity Indicators

Trabalhadores por conta de outrem (TCO) nos estabelecimentos, a tempo completo com remuneração completa (nº)

Full time employees with a full remuneration, in establishments (no.)

Imobiliário

Real Estate

Indicadores Sociais

Social Indicators

Principais Indicadores de Turismo

Main Economic Tourism Indicators

CONCELHO (MUNICIPALITY): CONDEIXA-A-NOVA

Indicadores seleccionados <i>Selected indicators</i>	ANOS <i>YEARS</i>	Concelho (Municipality): Condeixa-a-Nova	Portugal
Área (km2) <i>Area (km2)</i>	2023	139	92 225
		0,2	100,0
		<i>Portugal = 100</i>	
População residente (nº) <i>Resident population (nº)</i>	2023	17 555	10 639 726
		0,2	100,0
		<i>Portugal = 100</i>	
Pessoal ao serviço nas empresas (nº) <i>Persons employed in enterprises (no.)</i>	2023	4 422	4 738 341
		0,1	100,0
		<i>Portugal = 100</i>	
Volume de negócios nas empresas (10 ³ Euros) <i>Turnover of enterprises (10³ Euros)</i>	2023	390 948	550 295 127
		0,1	100,0
		<i>Portugal = 100</i>	
Empresas (nº) <i>Enterprises (no.)</i>	2023	1 927	1 510 274
		0,1	100,0
		<i>Portugal = 100</i>	
Pessoal ao serviço nas empresas da indústria transformadora (nº) <i>Persons employed in manufacturing enterprises (no.)</i>	2023	921	751 411
		0,1	100,0
		<i>Portugal = 100</i>	
Volume de Negócios nas empresas da ind. transformadora (10 ³ Euros) <i>Turnover of manufacturing enterprises (10³ Euros)</i>	2023	115 689	123 936 198
		0,1	100,0
		<i>Portugal = 100</i>	
Empresas da indústria transformadora (nº) <i>Manufacturing enterprises (no.)</i>	2023	82	69 160
		0,1	100,0
		<i>Portugal = 100</i>	
Comércio internacional de bens - Exportações (10 ³ Euros) <i>International trade of goods- Exports (10³ Euros)</i>	2023	34 342	77 340 161
		0,0	100,0
		<i>Portugal = 100</i>	
Comércio internacional de bens - Importações (10 ³ Euros) <i>International trade of goods - Imports (10³ Euros)</i>	2023	32 148	105 148 409
		0,0	100,0
		<i>Portugal = 100</i>	
Dormidas nos estabelecimentos de alojamento turístico por localização geográfica e tipo de alojamento turístico (nº) <i>Nights (No.) in tourist accommodation establishments by Geographic localization (NUTS - 2013) and Type (tourist accommodation establishment) (no.)</i>	2023	15 082	77 179 150
		0,0	100,0
		<i>Portugal = 100</i>	
Proveitos totais nos estabelecimentos de alojamento turístico por localização geográfica e tipo de alojamento turístico (mil Euros) <i>Total incomes (€) in tourist accommodation establishments by Geographic localization (NUTS - 2013) and Type (tourist accommodation establishment) (thousand Euros)</i>	2023	1 388	6 015 323
		0,0	100,0
		<i>Portugal = 100</i>	

Fonte:INE (AER),exceto menção específica a outras fontes.Nota:Consultar a síntese metodológica para outras fontes, conceitos e notas.

Source:INE(RSYB),except when specified otherwise.Note:Other sources,concepts and notes in methodological synthesis.

CONCELHO (MUNICIPALITY): CONDEIXA-A-NOVA



Fonte: Wikipedia

Área = 139 km²

Demografia, Educação e Sociedade Demography, Education and Society			
População residente (2023) (nº) <i>Resident population (2023) (nº)</i>	17 555	Taxa bruta de natalidade (2023) (‰) <i>Crude birth rate (2023) (‰)</i>	7,9
Taxa de crescimento média anual da população (2011/2023) (%) <i>Average annual growth rate of population (2011/2023) (%)</i>	0,2	Rácio divórcios / casamentos (2023) (%) <i>Divorce / Marriage ratio (2023) (%)</i>	43,1
Densidade populacional (2023) (habitantes / km ²) <i>Population density (2023) (Inh. / km²)</i>	126,6	Taxa bruta de escolarização (Ensino secundário) (2022/2023) (%) <i>Crude educational attainment rate (Secondary education) (2022/2023) (%)</i>	71,1
População ≥ 65 anos (2023) (%) <i>Population ≥ 65 years (2023) (%)</i>	22,9	Despesas dos municípios em cultura e desporto por habitante (2023) (Euros / hab.) <i>Expenditures on cultural activities and sports of municipalities per inhabitant (2023) (Euros / inhab.)</i>	117,3
Índice de Dependência Total (2023) <i>Total dependency ratio (2023)</i>	56,6	Taxa de criminalidade (2023) (‰) <i>Crime rate (2023) (‰)</i>	13,8
Saúde e Ambiente Health and Environment		Setor Monetário e Financeiro Monetary and Financial Sector	
Taxa quinquenal de mortalidade infantil (2018/2022) (‰) <i>Quinquennial rate of infant mortality (2018/2022) (‰)</i>	1,7	Compras através de terminais de pagamento automático por habitante (2023) (Euros / hab.) <i>Purchases through points of sale per inhabitant (2023) (Euros / inhab.)</i>	119,5
Médicos / 1000 habitantes (2023) (nº) <i>Physicians / 1000 inhabitants (2023) (no.)</i>	6,2	Levantamentos nacionais em caixas multibanco por habitante (2023) (Euros / hab.) <i>National withdrawals on automated teller machines (ATM) per inhabitant (2023) (Euros / inhab.)</i>	2 137,0
Consultas externas nos hospitais por habitante (2023) (nº) <i>Medical appointments in external appointment units of hospitals per inhabitant (2023) (no.)</i>	..	Peso do crédito à habitação no total dos créditos a clientes (2023) (%) <i>Housing credit rate (2023) (%)</i>	69,9
Despesas dos municípios em ambiente por habitante (2023) (Euros / hab.) <i>Environmental expenditure of municipalities per inhabitant (2023) (Euros / inhab.)</i>	62,0	Peso dos depósitos de emigrantes no total de depósitos dos clientes (2023) (%) <i>Emigrant deposits rate (2023) (%)</i>	1,7

CONCELHO (MUNICIPALITY): CONDEIXA-A-NOVA

 Principais Indicadores de Actividade Económica
 Main Economic Activity Indicators

	2018	2019	2020	2021	2022	2023	2024
<i>Pessoal ao serviço nas empresas (nº)</i> <i>Persons employed in enterprises (no.)</i>	3 922	4 065	3 950	3 913	4 148	4 422	..
2019 = 100	96,5	100,0	97,2	96,3	102,0	108,8	..
t.c. (%) / g.r. (%)		3,6	-2,8	-0,9	6,0	6,6	..
<i>Pessoal ao serviço nas empresas da indústria transformadora (nº)</i> <i>Persons employed in manufacturing enterprises (no.)</i>	760	813	785	802	838	921	..
2019 = 100	93,5	100,0	96,6	98,6	103,1	113,3	..
t.c. (%) / g.r. (%)		7,0	-3,4	2,2	4,5	9,9	..
<i>Volume de negócios nas empresas (10³ Euros)</i> <i>Turnover of enterprises (10³ Euros)</i>	258 039,9	273 859,1	274 646,3	299 921,6	356 463,0	390 948,3	..
2019 = 100	94,2	100,0	100,3	109,5	130,2	142,8	..
t.c. (%) / g.r. (%)		6,1	0,3	9,2	18,9	9,7	..
<i>Volume de Negócios nas empresas da ind. transformadora (10³ Euros)</i> <i>Turnover of manufacturing enterprises (10³ Euros)</i>	69 224,8	78 735,3	77 055,4	77 988,1	98 456,4	115 688,9	..
2019 = 100	87,9	100,0	97,9	99,1	125,0	146,9	..
t.c. (%) / g.r. (%)		13,7	-2,1	1,2	26,2	17,5	..
<i>Empresas (nº)</i> <i>Enterprises (no.)</i>	1 822	1 863	1 738	1 779	1 884	1 927	..
2019 = 100	97,8	100,0	93,3	95,5	101,1	103,4	..
t.c. (%) / g.r. (%)		2,3	-6,7	2,4	5,9	2,3	..
<i>Empresas da indústria transformadora (nº)</i> <i>Manufacturing enterprises (no.)</i>	88	90	86	82	86	82	..
2019 = 100	97,8	100,0	95,6	91,1	95,6	91,1	..
t.c. (%) / g.r. (%)		2,3	-4,4	-4,7	4,9	-4,7	..
<i>Constituição de pessoas coletivas e entidades equiparadas (nº)</i> <i>Creation of legal persons and equivalent entities (no.)</i>	31	37	45	35	35	40	50
2019 = 100	83,8	100,0	121,6	94,6	94,6	108,1	135,1
t.c. (%) / g.r. (%)		19,4	21,6	-22,2	0,0	14,3	25,0
<i>Dissolução de pessoas coletivas e entidades equiparadas (nº)</i> <i>Dissolution of legal persons and equivalent entities (no.)</i>	24	16	12	21	23	15	12
2019 = 100	150,0	100,0	75,0	131,3	143,8	93,8	75,0
t.c. (%) / g.r. (%)		-33,3	-25,0	75,0	9,5	-34,8	-20,0

Fonte:INE (AER),exceto menção específica a outras fontes.Nota:Consultar a síntese metodológica para outras fontes, conceitos e notas.

Source:INE(RSYB),except when specified otherwise.Note:Other sources,concepts and notes in methodological synthesis.

CONCELHO (MUNICIPALITY): CONDEIXA-A-NOVA

Principais Indicadores de Actividade Económica
Main Economic Activity Indicators

	2018	2019	2020	2021	2022	2023	2024
Ganho médio mensal por trabalhador por conta de outrem (Euros) Average monthly earning per employee (Euros)	966,6	999,8	1 016,5	1 092,1	1 152,1
2019 = 100	96,7	100,0	101,7	109,2	115,2
t.c. (%) / g.r. (%)		3,4	1,7	7,4	5,5
Ganho médio mensal por trabalhador por conta de outrem - Homens (Euros) Average monthly earning per employee - Male (Euros)	1 058,4	1 105,7	1 127,5	1 210,3	1 258,0
2019 = 100	95,7	100,0	102,0	109,5	113,8
t.c. (%) / g.r. (%)		4,5	2,0	7,3	3,9
Ganho médio mensal por trabalhador por conta de outrem - Mulheres (Euros) Average monthly earning per employee - Female (Euros)	880,4	900,8	910,3	986,2	1 050,9
2019 = 100	97,7	100,0	101,1	109,5	116,7
t.c. (%) / g.r. (%)		2,3	1,1	8,3	6,6
Comércio internacional de bens - Exportações (10 ³ Euros) International trade of goods- Exports (10 ³ Euros)	15 352,8	15 136,9	14 904,7	14 406,6	24 800,8	34 342,0	..
2019 = 100	101,4	100,0	98,5	95,2	163,8	226,9	..
t.c. (%) / g.r. (%)		-1,4	-1,5	-3,3	72,1	38,5	..
Comércio internacional de bens - Importações (10 ³ Euros) International trade of goods - Imports (10 ³ Euros)	17 970,3	19 860,8	14 752,2	18 673,9	27 569,0	32 147,8	..
2019 = 100	90,5	100,0	74,3	94,0	138,8	161,9	..
t.c. (%) / g.r. (%)		10,5	-25,7	26,6	47,6	16,6	..
Capacidade de alojamento nos estabelecimentos hoteleiros (nº de hóspedes) Lodging capacity in hotel establishments (no. of guests)	179	159	159	131	131	139	..
2019 = 100	112,6	100,0	100,0	82,4	82,4	87,4	..
t.c. (%) / g.r. (%)		-11,2	0,0	-17,6	0,0	6,1	..
Crédito à habitação por habitante (Euros) Housing credit per inhabitant (Euros)	4 031	4 021	4 445	4 304	3 901	3 910	..
2019 = 100	100,2	100,0	110,5	107,0	97,0	97,2	..
t.c. (%) / g.r. (%)		-0,2	10,5	-3,2	-9,4	0,2	..
Edifícios licenciados pelas câmaras municipais para construção (nº) Building permits issued by the local administration (no.)	54	50	62	46	46	49	..
2019 = 100	108,0	100,0	124,0	92,0	92,0	98,0	..
t.c. (%) / g.r. (%)		-7,4	24,0	-25,8	0,0	6,5	..

Fonte:INE (AER),exceto menção específica a outras fontes.Nota:Consultar a síntese metodológica para outras fontes, conceitos e notas.

Source:INE(RSYB),except when specified otherwise.Note:Other sources,concepts and notes in methodological synthesis.

CONCELHO (MUNICIPALITY): CONDEIXA-A-NOVA

Demografia, Educação e Sociedade Demography, Education and Society

		2017	2018	2019	2020	2021	2022	2023
População residente (nº) <i>Resident population (no.)</i>	2019 = 100	16 813 100,2	16 755 99,9	16 775 100,0	16 816 100,2	16 994 101,3	17 204 102,6	17 555 104,6
	<i>t.c. (%) / g.r. (%)</i>		-0,3	0,1	0,2	1,1	1,2	2,0
Densidade populacional (habitantes / km2) <i>Population density (Inh / km2)</i>	2019 = 100	121,2 100,2	120,8 99,9	121,0 100,0	121,3 100,2	122,5 101,3	124,1 102,6	126,6 104,6
	<i>t.c. (%) / g.r. (%)</i>		-0,3	0,1	0,2	1,1	1,2	2,0
População ≥ 65 anos (%) <i>Population ≥ 65 years (%)</i>	2019 = 100	21,9 96,9	22,3 98,6	22,6 100,0	22,7 100,4	23,0 101,5	23,1 101,9	22,9 101,3
	<i>t.c. (%) / g.r. (%)</i>		1,7	1,4	0,4	1,1	0,5	-0,6
Índice de Dependência Total <i>Total dependency ratio</i>	2019 = 100	57,8 98,9	58,2 99,5	58,5 100,0	58,0 99,2	57,8 98,8	57,6 98,4	56,6 96,7
	<i>t.c. (%) / g.r. (%)</i>		0,7	0,5	-0,8	-0,4	-0,3	-1,7
Taxa bruta de natalidade (‰) <i>Crude birth rate (‰)</i>	2019 = 100	8,5 118,1	7,0 97,2	7,2 100,0	7,0 97,2	6,3 87,5	7,4 102,8	7,9 109,7
	<i>t.c. (%) / g.r. (%)</i>		-17,6	2,9	-2,8	-10,0	17,5	6,8
Rácio divórcios / casamentos (%) <i>Divorce / Marriage ratio (%)</i>	2019 = 100	88,9 108,1	63,8 77,6	82,2 100,0	206,7 251,4	84,8 103,2	77,8 94,6	43,1 52,4
	<i>t.c. (%) / g.r. (%)</i>		-28,2	28,8	151,4	-58,9	-8,3	-44,6
Despesas dos municípios em cultura e desporto por habitante (Euros / hab.) <i>Expenditures on cultural activities and sports of municipalities (Euros / inhab.)</i>	2019 = 100	50,2 95,2	46,5 88,2	52,7 100,0	39,8 75,6	42,2 80,0	73,7 139,9	117,3 222,6
	<i>t.c. (%) / g.r. (%)</i>		-7,3	13,3	-24,4	5,9	74,8	59,0
Taxa de criminalidade (‰) <i>Crime rate (‰)</i>	2019 = 100	18,7 110,7	14,7 87,0	16,9 100,0	14,6 86,4	14,5 85,8	18,7 110,7	13,8 81,7
	<i>t.c. (%) / g.r. (%)</i>		-21,4	15,0	-13,6	-0,7	29,0	-26,2

Fonte:INE (AER),exceto menção específica a outras fontes.Nota:Consultar a síntese metodológica para outras fontes, conceitos e notas.

Source:INE(RSYB),except when specified otherwise.Note:Other sources,concepts and notes in methodological synthesis.

CONCELHO (MUNICIPALITY): CONDEIXA-A-NOVA

Maiores empregadores do Concelho

(Ordenado segundo o nº de trabalhadores por conta de outrem - TCO - nos estabelecimentos)

Greatest Employers in the Municipality

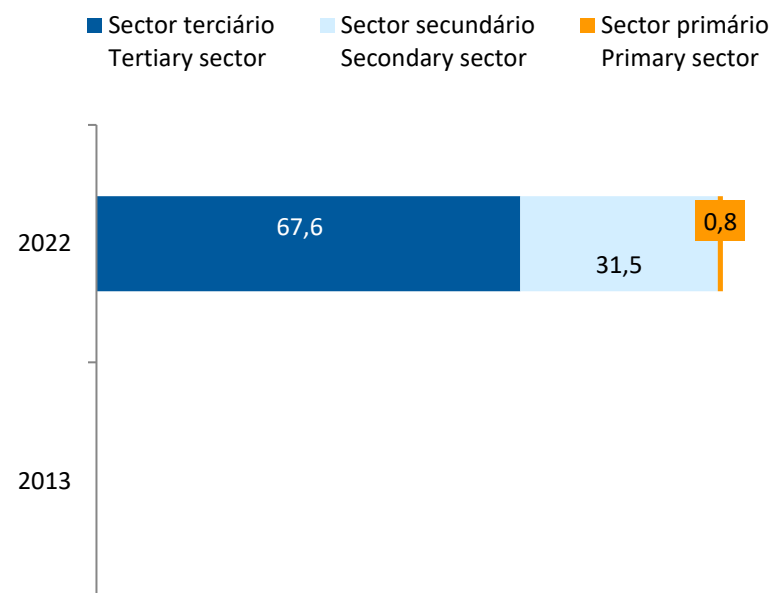
(Ranked according to the number of employees in establishments)

CAE Rev.3		2023
86100	Actividades dos estabelecimentos de saúde com internamento <i>Hospital activities</i>	1
87301	Actividades de apoio social para pessoas idosas, com alojamento <i>Social assistance to the elderly, with accommodation</i>	2
49410	Transportes rodoviários de mercadorias <i>Freight transport by road</i>	3
21100	Fabricação de produtos farmacêuticos de base <i>Manufacture of basic pharmaceutical products</i>	4
47111	Comércio a retalho em supermercados e hipermercados <i>Retail sale in supermarkets and hypermarkets</i>	5
10110	Abate de gado (produção de carne) <i>Slaughtering of animals (production of meat)</i>	6
23312	Fabricação de ladrilhos, mosaicos e placas de cerâmica <i>Manufacture of floor flags, tiles and mosaic</i>	7
86906	Outras actividades de saúde humana, n.e. <i>Other human health activities, n.e.c.</i>	8
43992	Outras actividades especializadas de construção diversas, n.e. <i>Other miscellaneous specialised construction activities n.e.c.</i>	9
46690	Comércio por grosso de outras máquinas e equipamentos <i>Wholesale of other machinery and equipment</i>	10
56101	Restaurantes tipo tradicional <i>Traditional restaurants</i>	11
31093	Fabricação de mobiliário de outros materiais para outros fins <i>Manufacture of furniture of other material for other purposes</i>	12
46430	Comércio por grosso de electrodomésticos, aparelhos de rádio e de televisão <i>Wholesale of electrical household appliances and radio and television goods</i>	13
64190	Outra intermediação monetária <i>Other monetary intermediation</i>	14
84250	Actividades de protecção civil <i>Civil protection</i>	15
Nº total de TCO nas CAE consideradas <i>Total number of employees in the referred NACE</i>		2 069
% no nº total de TCO do Concelho <i>% in the Municipality's total number of employees</i>		70,0%

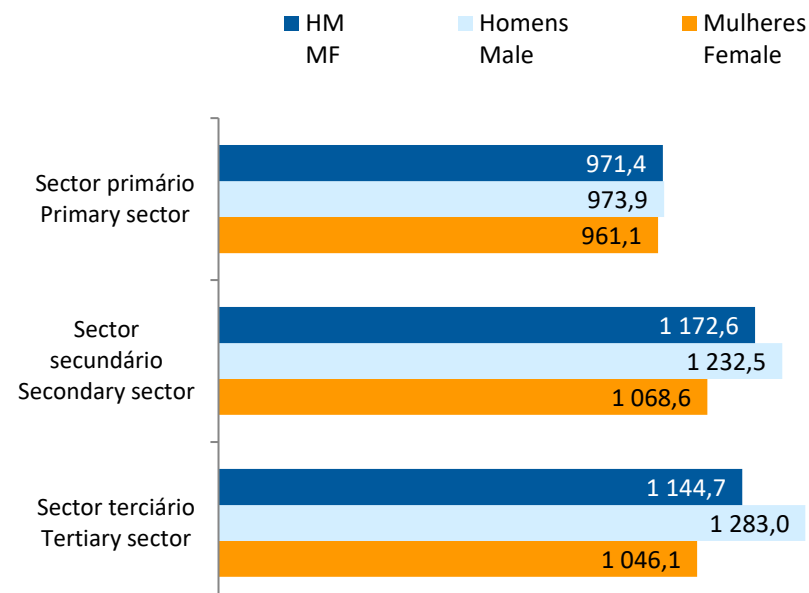
CONCELHO (MUNICIPALITY): CONDEIXA-A-NOVA

Trabalhadores por conta de outrem* *Employees**

Por sector de actividade, 2013 e 2022
According to broad sectors of activity, 2013 and 2022



Ganho médio mensal (Euros), 2022
Average monthly earning (Euros), 2022



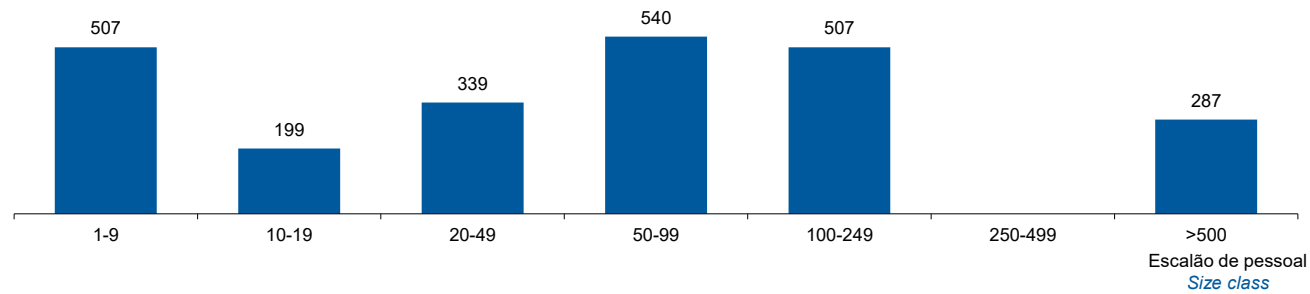
* Os dados dizem respeito a trabalhadores por conta de outrem a tempo completo com remuneração completa, nos estabelecimentos da região.

* *Data refers to full time employees with a full remuneration, in establishments of the region.*

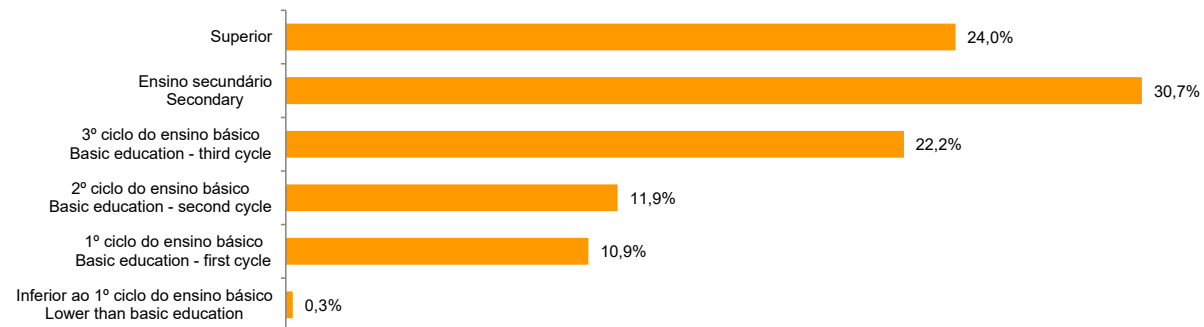
CONCELHO (MUNICIPALITY): CONDEIXA-A-NOVA

Trabalhadores por Conta de Outrem*, 2022
Segundo os escalões de pessoal (da empresa)

Employees, 2022*
By size-class (of the enterprise)



Segundo o nível de habilitações
According to educational level



* Os dados dizem respeito a trabalhadores por conta de outrem a tempo completo com remuneração completa, nos estabelecimentos da região.

* *Data refers to full time employees with a full remuneration, in establishments of the region.*

CONCELHO (MUNICIPALITY): CONDEIXA-A-NOVA

Trabalhadores por conta de outrem (TCO) nos estabelecimentos, a tempo completo com remuneração completa (nº)
Full time employees with a full remuneration, in establishments (no.)

Por sector de actividade <i>According to broad sectors of activity</i>	2017	2018	2019	2020	2021	2022	2023
TCO por sector de actividade - Sector primário (nº) <i>Employees - Primary sector (no.)</i>	18	21	21	17	13	20	..
<i>2019 = 100</i>	85,7	100,0	100,0	81,0	61,9	95,2	..
<i>t.c. (%) / g.r. (%)</i>		16,7	0,0	-19,0	-23,5	53,8	..
TCO por sector de actividade - Sector secundário (nº) <i>Employees - Secondary sector (no.)</i>	639	639	685	703	702	750	..
<i>2019 = 100</i>	93,3	93,3	100,0	102,6	102,5	109,5	..
<i>t.c. (%) / g.r. (%)</i>		0,0	7,2	2,6	-0,1	6,8	..
TCO por sector de actividade - Sector terciário (nº) <i>Employees - Tertiary sector (no.)</i>	1 371	1 458	1 396	1 452	1 411	1 609	..
<i>2019 = 100</i>	98,2	104,4	100,0	104,0	101,1	115,3	..
<i>t.c. (%) / g.r. (%)</i>		6,3	-4,3	4,0	-2,8	14,0	..

Fonte:INE (AER),exceto menção específica a outras fontes.Nota:Consultar a síntese metodológica para outras fontes, conceitos e notas.

Source:INE(RSYB),except when specified otherwise.Note:Other sources,concepts and notes in methodological synthesis.

CONCELHO (MUNICIPALITY): CONDEIXA-A-NOVA

Trabalhadores por conta de outrem (TCO) nos estabelecimentos, a tempo completo com remuneração completa (nº)
Full time employees with a full remuneration, in establishments (no.)

Segundo os escalões de pessoal da empresa <i>By size-class of the enterprise</i>	2017	2018	2019	2020	2021	2022	2023
1 - 9 (nº / no.) 2019 = 100 <i>t.c. (%) / g.r. (%)</i>	407 88,7	443 96,5 8,8	459 100,0 3,6	456 99,3 -0,7	463 100,9 1,5	507 110,5 9,5	..
10 - 19 (nº / no.) 2019 = 100 <i>t.c. (%) / g.r. (%)</i>	257 153,9	206 123,4 -19,8	167 100,0 -18,9	201 120,4 20,4	149 89,2 -25,9	199 119,2 33,6	..
20 - 49 (nº / no.) 2019 = 100 <i>t.c. (%) / g.r. (%)</i>	417 82,7	507 100,6 21,6	504 100,0 -0,6	379 75,2 -24,8	340 67,5 -10,3	339 67,3 -0,3	..
50 - 99 (nº / no.) 2019 = 100 <i>t.c. (%) / g.r. (%)</i>	152 62,3	235 96,3 54,6	244 100,0 3,8	365 149,6 49,6	448 183,6 22,7	540 221,3 20,5	..
100 - 249 (nº / no.) 2019 = 100 <i>t.c. (%) / g.r. (%)</i>	498 115,3	422 97,7 -15,3	432 100,0 2,4	464 107,4 7,4	453 104,9 -2,4	507 117,4 11,9	..
250 - 499 (nº / no.) 2019 = 100 <i>t.c. (%) / g.r. (%)</i>	3	0 ..	0 ..	0	0
> 500 (nº / no.) 2019 = 100 <i>t.c. (%) / g.r. (%)</i>	294 99,3	305 103,0 3,7	296 100,0 -3,0	307 103,7 3,7	287 97,0

Fonte:INE (AER),exceto menção específica a outras fontes.Nota:Consultar a síntese metodológica para outras fontes, conceitos e notas.

Source:INE(RSYB),except when specified otherwise.Note:Other sources,concepts and notes in methodological synthesis.

CONCELHO (MUNICIPALITY): CONDEIXA-A-NOVA

Trabalhadores por conta de outrem (TCO) nos estabelecimentos, a tempo completo com remuneração completa (nº)
Full time employees with a full remuneration, in establishments (no.)

Ganho médio mensal (Euros) - Por sector de actividade e género Average monthly earning (Euros) - According to broad sectors of activity and gender	2017	2018	2019	2020	2021	2022	2023
Ganho médio mensal - Sector primário (Euros) <i>Average monthly earning (Euros) - Primary Sector (Euros)</i>	743,4	774,6	798,3	853,5	954,2	971,4	..
2019 = 100	93,1	97,0	100,0	106,9	119,5	121,7	..
t.c. (%) / g.r. (%)		4,2	3,1	6,9	11,8	1,8	..
Ganho médio mensal - Sector primário - Homens (Euros) <i>Average monthly earning (Euros) - Primary Sector - Male (Euros)</i>	718,7	734,7	774,3	825,9	982,4	973,9	..
2019 = 100	92,8	94,9	100,0	106,7	126,9	125,8	..
t.c. (%) / g.r. (%)		2,2	5,4	6,7	19,0	-0,9	..
Ganho médio mensal - Sector primário - Mulheres (Euros) <i>Average monthly earning (Euros) - Primary Sector - Female (Euros)</i>	782,3	854,3	846,5	904,3	860,1	961,1	..
2019 = 100	92,4	100,9	100,0	106,8	101,6	113,5	..
t.c. (%) / g.r. (%)		9,2	-0,9	6,8	-4,9	11,7	..
Ganho médio mensal - Sector secundário (Euros) <i>Average monthly earning (Euros) - Secondary Sector (Euros)</i>	953,3	976,4	1 046,0	1 023,2	1 117,3	1 172,6	..
2019 = 100	91,1	93,3	100,0	97,8	106,8	112,1	..
t.c. (%) / g.r. (%)		2,4	7,1	-2,2	9,2	5,0	..
Ganho médio mensal - Sector secundário - Homens (Euros) <i>Average monthly earning (Euros) - Secondary Sector - Male (Euros)</i>	995,7	1 008,3	1 103,7	1 062,7	1 155,0	1 232,5	..
2019 = 100	90,2	91,4	100,0	96,3	104,6	111,7	..
t.c. (%) / g.r. (%)		1,3	9,5	-3,7	8,7	6,7	..
Ganho médio mensal - Sector secundário - Mulheres (Euros) <i>Average monthly earning (Euros) - Secondary Sector - Female (Euros)</i>	875,4	916,9	936,2	945,5	1 047,5	1 068,6	..
2019 = 100	93,5	97,9	100,0	101,0	111,9	114,1	..
t.c. (%) / g.r. (%)		4,7	2,1	1,0	10,8	2,0	..
Ganho médio mensal - Sector terciário (Euros) <i>Average monthly earning (Euros) - Tertiary Sector (Euros)</i>	944,4	965,0	980,2	1 015,2	1 080,9	1 144,7	..
2019 = 100	96,3	98,4	100,0	103,6	110,3	116,8	..
t.c. (%) / g.r. (%)		2,2	1,6	3,6	6,5	5,9	..
Ganho médio mensal - Sector terciário - Homens (Euros) <i>Average monthly earning (Euros) - Tertiary Sector - Male (Euros)</i>	1 087,2	1 101,0	1 115,7	1 184,8	1 261,3	1 283,0	..
2019 = 100	97,4	98,7	100,0	106,2	113,0	115,0	..
t.c. (%) / g.r. (%)		1,3	1,3	6,2	6,5	1,7	..
Ganho médio mensal - Sector terciário - Mulheres (Euros) <i>Average monthly earning (Euros) - Tertiary Sector - Female (Euros)</i>	840,6	871,2	891,3	900,8	969,3	1 046,1	..
2019 = 100	94,3	97,7	100,0	101,1	108,7	117,4	..
t.c. (%) / g.r. (%)		3,6	2,3	1,1	7,6	7,9	..

Fonte:INE (AER),exceto menção específica a outras fontes.Nota:Consultar a síntese metodológica para outras fontes, conceitos e notas.

Source:INE(RSYB),except when specified otherwise.Note:Other sources,concepts and notes in methodological synthesis.

CONCELHO (MUNICIPALITY): CONDEIXA-A-NOVA

Saúde e Ambiente
Health and Environment

	2017	2018	2019	2020	2021	2022	2023
Médicos / 1000 habitantes (nº) <i>Physicians / 1000 inhabitants (no.)</i>	5,5	5,6	5,8	5,8	6,1	6,2	6,2
2019 = 100	94,8	96,6	100,0	100,0	105,2	106,9	106,9
t.c. (%) / g.r. (%)		1,8	3,6	0,0	5,2	1,6	0,0
Despesas dos municípios em ambiente por habitante (Euros / hab.) <i>Environmental expenditure of municipalities per inhabitant (Euros / inhab.)</i>	35,0	49,0	44,0	40,0	126,0	132,0	62,0
2019 = 100	79,5	111,4	100,0	90,9	286,4	300,0	140,9
t.c. (%) / g.r. (%)		40,0	-10,2	-9,1	215,0	4,8	-53,0

Setor Monetário e Financeiro
Monetary and Financial Sector

	2017	2018	2019	2020	2021	2022	2023
Compras através de terminais de pagamento automático por habitante (Euros / hab.) <i>Purchases through points of sale per inhabitant (Euros / inhab.)</i>	76,1	89,8	97,2	84,8	90,3	105,7	119,5
2019 = 100	78,2	92,3	100,0	87,2	92,8	108,7	122,9
t.c. (%) / g.r. (%)		18,0	8,3	-12,8	6,4	17,1	13,0
Levantamentos nacionais em caixas multibanco por habitante (Euros / hab.) <i>National withdrawals on automated teller machines (ATM) per inhabitant (Euros / inhab.)</i>	1 861,0	1 902,0	1 954,0	1 806,0	2 067,0	2 167,0	2 137,0
2019 = 100	95,2	97,3	100,0	92,4	105,8	110,9	109,4
t.c. (%) / g.r. (%)		2,2	2,7	-7,6	14,5	4,8	-1,4

Fonte:INE (AER),exceto menção específica a outras fontes.Nota:Consultar a síntese metodológica para outras fontes, conceitos e notas.

Source:INE(RSYB),except when specified otherwise.Note:Other sources,concepts and notes in methodological synthesis.

CONCELHO (MUNICIPALITY): CONDEIXA-A-NOVA

Indicadores Sociais
Social Indicators

	2017	2018	2019	2020	2021	2022	2023
Beneficiários de subsídio de desemprego / População residente (%) <i>Recipients of unemployment benefits / Resident population (%)</i>	3,1	2,7	2,8	3,1	2,7	2,4	2,5
2019 = 100	110,3	98,6	100,0	111,5	98,7	87,5	88,4
t.c. (%) / g.r. (%)		-10,6	1,4	11,5	-11,5	-11,4	1,0
Beneficiários de rendimento social de inserção / População residente (%) <i>Recipients of social integration income / Resident population (%)</i>	1,4	1,3	1,0	0,9	1,0	0,9	0,7
2019 = 100	138,4	126,3	100,0	92,0	101,1	87,1	68,3
t.c. (%) / g.r. (%)		-8,7	-20,8	-8,0	9,8	-13,9	-21,6

Fonte:INE (AER),exceto menção específica a outras fontes.Nota:Consultar a síntese metodológica para outras fontes, conceitos e notas.

Source:INE(RSYB),except when specified otherwise.Note:Other sources,concepts and notes in methodological synthesis.

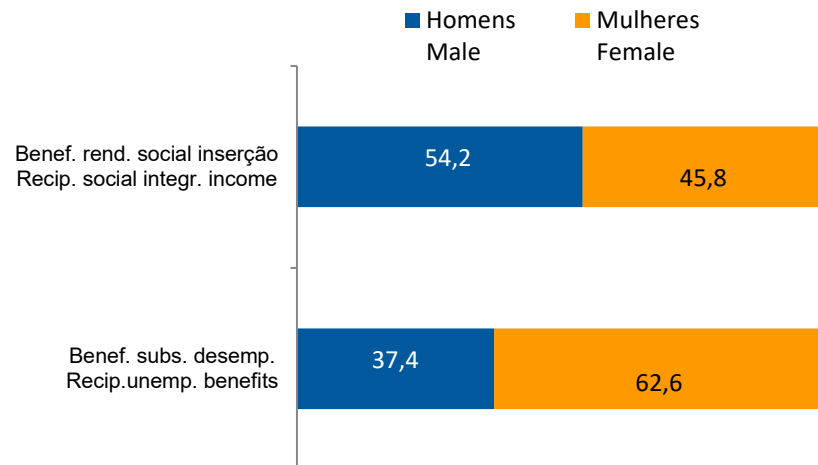
CONCELHO (MUNICIPALITY): CONDEIXA-A-NOVA
Indicadores Sociais
Social Indicators

Beneficiários de subsídio de desemprego e beneficiários do rendimento social de inserção, 2023

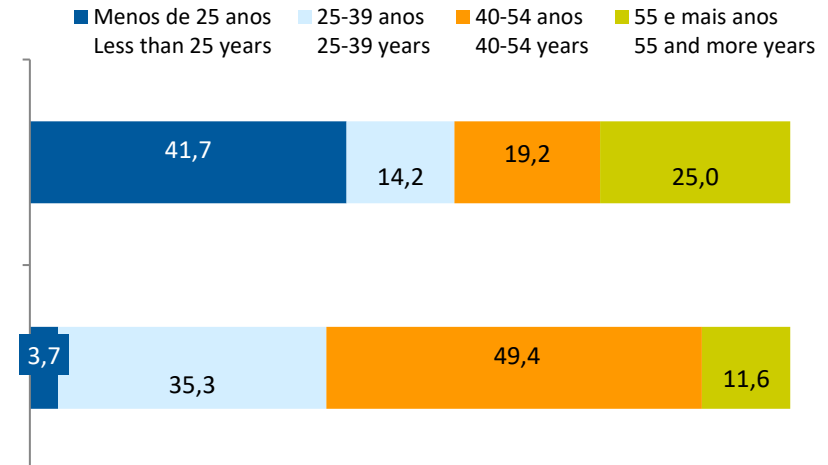
Recipients of unemployment benefits and recipients of social integration income, 2023

Beneficiários de subsídio de desemprego / População residente (%) <i>Recipients of unemployment benefits / Resident population (%)</i>	2,5
Beneficiários do rendimento social de inserção / População residente (%) <i>Recipients of social integration income / Resident population (%)</i>	0,7

Por género
According to gender

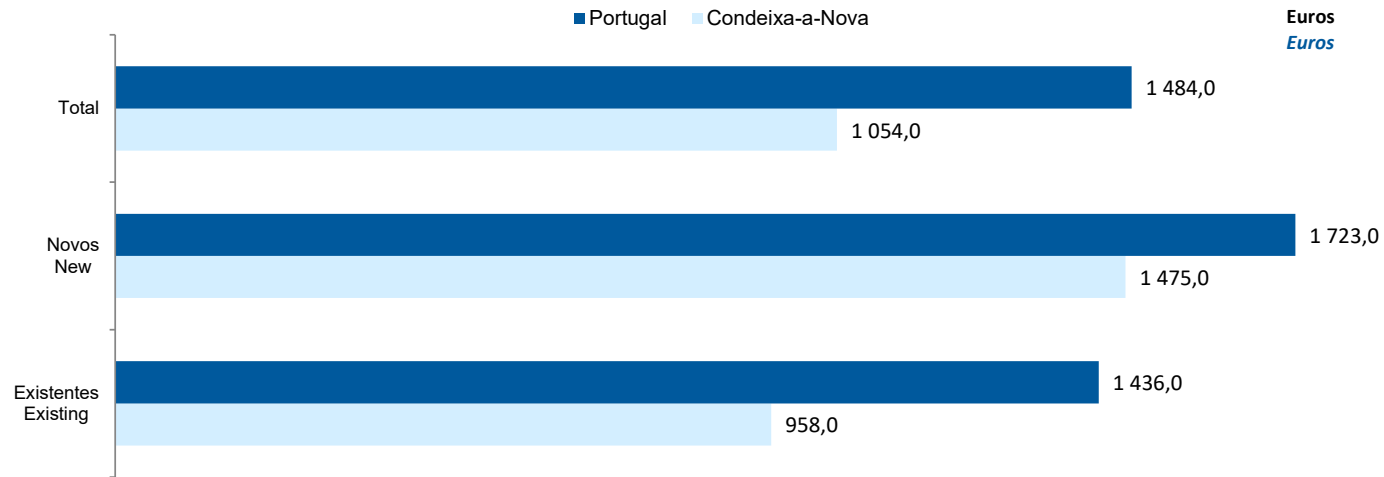


Por idade
According to age




CONCELHO (MUNICIPALITY): CONDEIXA-A-NOVA
Imobiliário
Real Estate

Valor mediano das vendas por m2 de alojamentos familiares e categoria do alojamento familiar, 2022
Median value per m2 of dwellings sales and category of housing unit, 2022



Valor mediano das rendas por m2 de novos contratos de arrendamento de alojamentos familiares, 2023
Median house rental value per m2 of new lease agreements of dwellings, 2023



CONCELHO (MUNICIPALITY): CONDEIXA-A-NOVA

Seleção de Indicadores de turismo
Tourism indicators selection

		2017	2018	2019	2020	2021	2022	2023
Capacidade de alojamento nos estabelecimentos de alojamento turístico e tipo de alojamento turístico	<i>nº</i>	179	179	159	159	131	131	139
<i>Lodging capacity in tourist accommodation establishments and Type (tourist accommodation establishment)</i>	2019 = 100	112,6	112,6	100,0	100,0	82,4	82,4	87,4
	<i>t.c. (%) / g.r. (%)</i>		0,0	-11,2	0,0	-17,6	0,0	6,1
Dormidas nos estabelecimentos de alojamento turístico por localização geográfica e tipo de alojamento turístico	<i>nº</i>	11 303	12 255	11 789	4 946	5 694	11 721	15 082
<i>Nights (No.) in tourist accommodation establishments by Geographic localization (NUTS - 2013) and Type (tourist accommodation establishment)</i>	2019 = 100	95,9	104,0	100,0	42,0	48,3	99,4	127,9
	<i>t.c. (%) / g.r. (%)</i>		8,4	-3,8	-58,0	15,1	105,8	28,7
Hóspedes nos estabelecimentos de alojamento turístico por localização geográfica e tipo de alojamento turístico	<i>nº</i>	7 845,0	8 103,0	7 993,0	3 158,0	3 759	7 941	10 873
<i>Guests (No.) in tourist accommodation establishments by Geographic localization (NUTS - 2013) and Type (tourist accommodation establishment)</i>	2019 = 100	98,1	101,4	100,0	39,5	47,0	99,3	136,0
	<i>t.c. (%) / g.r. (%)</i>		3,3	-1,4	-60,5	19,0	111,3	36,9
Proveitos totais nos estabelecimentos de alojamento turístico por localização geográfica e tipo de alojamento turístico	<i>10³ Euros</i>	751,0	879,0	794,0	263,0	394,0	898,0	1 388,0
<i>Total incomes (€) in tourist accommodation establishments by Geographic localization and Type (tourist accommodation establishment)</i>	2019 = 100	94,6	110,7	100,0	33,1	49,6	113,1	174,8
	<i>t.c. (%) / g.r. (%)</i>		17,0	-9,7	-66,9	49,8	127,9	54,6
Taxa líquida de ocupação cama nos estabelecimentos de alojamento turístico por localização geográfica e tipo de alojamento turístico	<i>%</i>	18,6	19,4	20,6	11,9	15,8	24,5	31,2
<i>Bed occupancy net rate (%) in tourist accommodation establishments by Geographic localization and Type (tourist accommodation establishment)</i>	2019 = 100	90,3	94,2	100,0	57,8	76,7	118,9	151,5
	<i>t.c. (%) / g.r. (%)</i>		4,3	6,2	-42,2	32,8	55,1	27,3

Fonte:INE (AER),exceto menção específica a outras fontes.Nota:Consultar a síntese metodológica para outras fontes, conceitos e notas.

Source:INE(RSYB),except when specified otherwise.Note:Other sources,concepts and notes in methodological synthesis.

CONCELHO (MUNICIPALITY): CONDEIXA-A-NOVA
Comparação com as Respetivas Agregações Geográficas
Comparison with Respective Geographical Aggregations

INDICADORES <i>INDICATORS</i>	ANOS <i>YEARS</i>	CONCELHO <i>MUNICIPALITY</i>	NUTS III	NUTS II	DISTRITO <i>DISTRICT</i>	NUTS I	Portugal
		Condeixa-a-Nova	Região de Coimbra	Centro	Coimbra	Continente	
Demografia, Educação e Sociedade <i>Demography, Education and Society</i>							
População residente (nº) <i>Resident population (no.)</i>	2023	17 555	446 982	1 695 635	418 136	10 142 079	10 639 726
População residente (Peso sobre as respectivas agregações geográficas) <i>Resident population (Weight over respective aggregations)</i>	2023	100,0	3,9	1,0	2,9	0,2	0,2
Taxa de crescimento média anual da população (%) <i>Average annual growth rate of population (%)</i>	#N/D
Densidade populacional (habitantes / km2) <i>Population density (Inh / km2)</i>	2023	126,6	103,1	72,9	105,2	113,8	115,4
População ≥ 65 anos (%) <i>Population ≥ 65 years (%)</i>	2023	22,9	28,3	27,9	28,2	24,3	24,1
Índice de Dependência Total <i>Total dependency ratio</i>	2023	56,6	65,6	65,2	65,5	59,1	58,5
Taxa bruta de natalidade (‰) <i>Crude birth rate (‰)</i>	2023	7,9	6,7	7,0	6,8	8,1	8,1
Rácio divórcios / casamentos (%) <i>Divorce / Marriage ratio (%)</i>	2023	43,1	48,5	51,3	48,7	46,9	47,1
Taxa bruta de escolarização (Ensino secundário) (%) <i>Crude educational attainment rate (Secondary education) (%)</i>	2022/2023	71,1	134,6	129,9	136,7	127,5	126,8
Despesas dos municípios em cultura e desporto por habitante (Euros / hab.) <i>Expenditures on cultural activities and sports of municipalities (Euros / inhab.)</i>	2023	117,3	83,2	75,4	..	64,8	64,4
Taxa de criminalidade (‰) <i>Crime rate (‰)</i>	2023	13,8	23,6	28,4	23,7	33,1	35,0

Fonte:INE (AER),exceto menção específica a outras fontes.Nota:Consultar a síntese metodológica para outras fontes, conceitos e notas.

Source:INE(RSYB),except when specified otherwise.Note:Other sources,concepts and notes in methodological synthesis.

CONCELHO (MUNICIPALITY): CONDEIXA-A-NOVA
Comparação com as Respetivas Agregações Geográficas
Comparison with Respective Geographical Aggregations

INDICADORES <i>INDICATORS</i>	ANOS <i>YEARS</i>	CONCELHO <i>MUNICIPALITY</i>	NUTS III	NUTS II	DISTRITO <i>DISTRICT</i>	NUTS I	Portugal
		Condeixa-a-Nova	Região de Coimbra	Centro	Coimbra	Continente	
Saúde e Ambiente <i>Health and Environment</i>							
Taxa quinquenal de mortalidade infantil (%) <i>Quinquennial rate of infant mortality (%)</i>	2018/2022	1,7	2,2	2,3	..	2,7	2,7
Médicos / 1000 habitantes (nº) <i>Physicians / 1000 inhabitants (no.)</i>	2023	6,2	13,8	6,6	14,6	5,9	5,8
Despesas dos municípios em ambiente por habitante (Euros / hab.) <i>Environmental expenditure of municipalities per inhabitant (Euros / inhab.)</i>	2023	62	80	90	..	83	85
Setor Monetário e Financeiro <i>Monetary and Financial Sector</i>							
Compras através de terminais de pagamento automático por habitante (Euros / hab.) <i>Purchases through points of sale per inhabitant (Euros / inhab.)</i>	2023	119,5	166,2	148,9	168,7	197,1	197,3
Levantamentos nacionais em caixas multibanco por habitante (Euros / hab.) <i>National withdrawals on automated teller machines (ATM) per inhabitant (Euros / inhab.)</i>	2023	2 137,0	2 620,0	2 667,0	2 607,0	2 731,0	2 721,0
Peso do crédito à habitação no total dos créditos a clientes (%) <i>Housing credit rate (%)</i>	2023	69,9	54,6	50,8	..	40,6	41,0
Peso dos depósitos de emigrantes no total de depósitos dos clientes (%) <i>Emigrant deposits rate (%)</i>	2023	1,7	3,0	4,2	..	2,0	2,0

Fonte:INE (AER),exceto menção específica a outras fontes.Nota:Consultar a síntese metodológica para outras fontes, conceitos e notas.

Source:INE(RSYB),except when specified otherwise.Note:Other sources,concepts and notes in methodological synthesis.

CONCELHO (MUNICIPALITY): CONDEIXA-A-NOVA
Comparação com as Respetivas Agregações Geográficas
Comparison with Respective Geographical Aggregations

INDICADORES INDICATORS	ANOS YEARS	CONCELHO MUNICIPALITY	NUTS III	NUTS II	DISTRITO DISTRICT	NUTS I	Portugal
		Condeixa-a-Nova	Região de Coimbra	Centro	Coimbra	Continente	
Indicadores Sociais <i>Social Indicators</i>							
Beneficiários de subsídio de desemprego / População residente (%) <i>Recipients of unemployment benefits / Resident population (%)</i>	2023	2,5	2,6	2,7	2,6	3,3	3,3
Beneficiários de rendimento social de inserção / População residente (%) <i>Recipients of social integration income / Resident population (%)</i>	2023	0,7	1,8	1,8	1,8	2,2	2,3

CONCELHO (MUNICIPALITY): CONDEIXA-A-NOVA
Comparação com as Respetivas Agregações Geográficas
Comparison with Respective Geographical Aggregations

INDICADORES INDICATORS	ANOS YEARS	CONCELHO MUNICIPALITY	NUTS III	NUTS II	DISTRITO DISTRICT	NUTS I	Portugal
		Condeixa-a-Nova	Região de Coimbra	Centro	Coimbra	Continente	
Principais Indicadores de Actividade Económica <i>Main Economic Activity Indicators</i>							
Pessoal ao serviço nas empresas (nº) <i>Persons employed in companies (no.)</i>	2023	4 422	149 319	613 509	138 147	4 559 334	4 738 341
Pessoal ao serviço nas empresas da indústria transformadora (nº) <i>Persons employed in manufacturing enterprises (no.)</i>	2023	921	..	158 693	..	738 875	751 411
Volume de negócios nas empresas (10 ³ Euros) <i>Turnover of enterprises (10³ Euros)</i>	2023	390 948	15 348 658	67 913 225	13 667 419	532 896 310	550 295 127
Volume de Negócios nas empresas da ind. transformadora (10 ³ Euros) <i>Turnover of manufacturing enterprises (10³ Euros)</i>	2023	115 689	..	25 551 617	..	122 239 162	123 936 198
Empresas (nº) <i>Enterprises (no.)</i>	2023	1 927	59 706	220 083	55 871	1 445 184	1 510 274
Empresas da indústria transformadora (nº) <i>Manufacturing enterprises (no.)</i>	2023	82	2 503	12 746	2 248	67 192	69 160
Constituição de pessoas coletivas e entidades equiparadas (nº) <i>Creation of legal persons and equivalent entities (no.)</i>	2024	50	1 377	5 559	1 298	46 762	48 968
Dissolução de pessoas coletivas e entidades equiparadas (nº) <i>Dissolution of legal persons and equivalent entities (no.)</i>	2024	12	604	2 255	579	20 493	21 304
Ganho médio mensal por trabalhador por conta de outrem (Euros) <i>Average monthly earning per employee (Euros)</i>	2022	1 152	1 224	1 218	1 223	1 368	1 362
Ganho médio mensal por trabalhador por conta de outrem - Homens (Euros) <i>Average monthly earning per employee - Male (Euros)</i>	2022	1 258	1 346	1 333	1 346	1 476	1 469
Ganho médio mensal por trabalhador por conta de outrem - Mulheres (Euros) <i>Average monthly earning per employee - Female (Euros)</i>	2022	1 051	1 083	1 075	1 084	1 238	1 234
Comércio internacional de bens - Exportações (10 ³ Euros) <i>International trade of goods - Exports (10³ Euros)</i>	2023	34 342	1 893 076	12 343 903	1 775 353	69 219 305	77 340 161
Comércio internacional de bens - Importações (10 ³ Euros) <i>International trade of goods - Imports (10³ Euros)</i>	2023	32 148	1 566 815	10 802 093	1 461 192	91 186 619	105 148 409

Fonte:INE (AER),exceto menção específica a outras fontes.Nota:Consultar a síntese metodológica para outras fontes, conceitos e notas.

Source:INE(RSYB),except when specified otherwise.Note:Other sources,concepts and notes in methodological synthesis.

CONCELHO (MUNICIPALITY): CONDEIXA-A-NOVA
Comparação com as Respetivas Agregações Geográficas
Comparison with Respective Geographical Aggregations

INDICADORES INDICATORS	ANOS YEARS	CONCELHO MUNICIPALITY	NUTS III	NUTS II	DISTRITO DISTRICT	NUTS I	Portugal
		Condeixa-a-Nova	Região de Coimbra	Centro	Coimbra	Continente	
Capacidade de alojamento nos estabelecimentos hoteleiros (nº de hóspedes) <i>Lodging capacity in hotel establishments (no. of guests)</i>	2023	139	13 222	43 005	11 550	419 176	478 552
Crédito à habitação por habitante (Euros) <i>Housing credit per inhabitant (Euros)</i>	2023	3 910	6 498	6 056	..	9 466	9 373
Edifícios licenciados pelas câmaras municipais para construção (nº) <i>Building permits issued by the local administration (no.)</i>	2023	49	1 119	4 557	1 009	22 101	23 439

CONCELHO (MUNICIPALITY): CONDEIXA-A-NOVA
Comparação com as Respetivas Agregações Geográficas
Comparison with Respective Geographical Aggregations

INDICADORES (%) INDICATORS (%)	ANOS YEARS	Concelho / Concelho x 100 Municipality / Municipality x 100	Concelho / NUTS III x 100 Municipality / NUTS III x 100	Concelho / NUTS II x 100 Municipality / NUTS II x 100	Concelho / Distrito x 100 Municipality / District x 100	Concelho / NUTS I x 100 Municipality / NUTS I x 100	Concelho / Portugal x 100 Municipality / Portugal x 100
Principais Indicadores de Actividade Económica <i>Main Economic Activity Indicators</i>							
Pessoal ao serviço nas empresas (nº) <i>Persons employed in companies (no.)</i>	2023	100,0	3,0	0,7	3,2	0,1	0,1
Pessoal ao serviço nas empresas da indústria transformadora (nº) <i>Persons employed in manufacturing enterprises (no.)</i>	2023	100,0	..	0,6	..	0,1	0,1
Volume de negócios nas empresas (10 ³ Euros) <i>Turnover of enterprises (10³ Euros)</i>	2023	100,0	2,5	0,6	2,9	0,1	0,1
Volume de Negócios nas empresas da ind. transformadora (10 ³ Euros) <i>Turnover of manufacturing enterprises (10³ Euros)</i>	2023	100,0	..	0,5	..	0,1	0,1
Empresas (nº) <i>Enterprises (no.)</i>	2023	100,0	3,2	0,9	3,4	0,1	0,1
Empresas da indústria transformadora (nº) <i>Manufacturing enterprises (no.)</i>	2023	100,0	3,3	0,6	3,6	0,1	0,1
Constituição de pessoas coletivas e entidades equiparadas (nº) <i>Creation of legal persons and equivalent entities (no.)</i>	2024	100,0	3,6	0,9	3,9	0,1	0,1
Dissolução de pessoas coletivas e entidades equiparadas (nº) <i>Dissolution of legal persons and equivalent entities (no.)</i>	2024	100,0	2,0	0,5	2,1	0,1	0,1
Ganho médio mensal por trabalhador por conta de outrem (Euros) <i>Average monthly earning per employee (Euros)</i>	2022	100,0	94,1	94,6	94,2	84,2	84,6
Ganho médio mensal por trabalhador por conta de outrem - Homens (Euros) <i>Average monthly earning per employee - Male (Euros)</i>	2022	100,0	93,5	94,4	93,5	85,2	85,6
Ganho médio mensal por trabalhador por conta de outrem - Mulheres (Euros) <i>Average monthly earning per employee - Female (Euros)</i>	2022	100,0	97,1	97,8	96,9	84,9	85,2
Comércio internacional de bens - Exportações (10 ³ Euros) <i>International trade of goods - Exports (10³ Euros)</i>	2023	100,0	1,8	0,3	1,9	0,0	0,0
Comércio internacional de bens - Importações (10 ³ Euros) <i>International trade of goods - Imports (10³ Euros)</i>	2023	100,0	2,1	0,3	2,2	0,0	0,0

Fonte:INE (AER),exceto menção específica a outras fontes.Nota:Consultar a síntese metodológica para outras fontes, conceitos e notas.

Source:INE(RSYB),except when specified otherwise.Note:Other sources,concepts and notes in methodological synthesis.

CONCELHO (MUNICIPALITY): CONDEIXA-A-NOVA
Comparação com as Respetivas Agregações Geográficas
Comparison with Respective Geographical Aggregations

INDICADORES (%) INDICATORS (%)	ANOS YEARS	Concelho / Concelho x 100 Municipality / Municipality x 100	Concelho / NUTS III x 100 Municipality / NUTS III x 100	Concelho / NUTS II x 100 Municipality / NUTS II x 100	Concelho / Distrito x 100 Municipality / District x 100	Concelho / NUTS I x 100 Municipality / NUTS I x 100	Concelho / Portugal x 100 Municipality / Portugal x 100
Principais Indicadores de Actividade Económica <i>Main Economic Activity Indicators</i>							
Capacidade de alojamento nos estabelecimentos hoteleiros (nº de hóspedes) <i>Lodging capacity in hotel establishments (no. of guests)</i>	2023	100,0	1,1	0,3	1,2	0,0	0,0
Crédito à habitação por habitante (Euros) <i>Housing credit per inhabitant (Euros)</i>	2023	100,0	60,2	64,6	..	41,3	41,7
Edifícios licenciados pelas câmaras municipais para construção (nº) <i>Building permits issued by the local administration (no.)</i>	2023	100,0	4,4	1,1	4,9	0,2	0,2

CONCELHO (MUNICIPALITY): CONDEIXA-A-NOVA
Comparação com as Respetivas Agregações Geográficas
Comparison with Respective Geographical Aggregations

INDICADORES INDICATORS	ANOS YEARS	CONCELHO MUNICIPALITY	NUTS III	NUTS II	DISTRITO DISTRICT	NUTS I	Portugal
		Condeixa-a-Nova	Região de Coimbra	Centro	Coimbra	Continente	
Trabalhadores por conta de outrem (TCO) nos estabelecimentos, a tempo completo com remuneração completa (nº) <i>Full time employees with a full remuneration, in establishments (no.)</i>	2023	81 210	2 467 600	2 570 047
Por sector de actividade <i>According to broad sectors of activity</i>							
TCO por sector de actividade - Sector primário (nº) <i>Employees - Primary sector (no.)</i>	2023	1 363	47 861	49 503
TCO por sector de actividade - Sector secundário (nº) <i>Employees - Secondary sector (no.)</i>	2023	26 698	725 617	746 730
TCO por sector de actividade - Sector terciário (nº) <i>Employees - Tertiary sector (no.)</i>	2023	53 149	1 694 122	1 773 814
Segundo os escalões de pessoal da empresa <i>By size-class of the enterprise</i>							
1-9 (nº / no.)	2023	16 985	467 969	487 937
10-19 (nº / no.)	2023	9 271	271 514	283 817
20-49 (nº / no.)	2023	13 251	376 930	394 298
50-99 (nº / no.)	2023	10 500	270 285	281 519
100-249 (nº / no.)	2023	10 478	323 111	337 208
250-499 (nº / no.)	2023	8 246	190 947	196 722
>=500 (nº / no.)	2023	12 479	566 844	588 546

CONCELHO (MUNICIPALITY): CONDEIXA-A-NOVA
Comparação com as Respetivas Agregações Geográficas
Comparison with Respective Geographical Aggregations

INDICADORES (%) INDICATORS (%)	ANOS YEARS	Concelho / Concelho x 100 Municipality / Municipality x 100	Concelho / NUTS III x 100 Municipality / NUTS III x 100	Concelho / NUTS II x 100 Municipality / NUTS II x 100	Concelho / Distrito x 100 Municipality / District x 100	Concelho / NUTS I x 100 Municipality / NUTS I x 100	Concelho / Portugal x 100 Municipality / Portugal x 100
Trabalhadores por conta de outrem (TCO) nos estabelecimentos, a tempo completo com remuneração completa (nº) <i>Full time employees with a full remuneration, in establishments (no.)</i>	2023
Por sector de actividade <i>According to broad sectors of activity</i>							
TCO por sector de actividade - Sector primário <i>Employees - Primary sector</i>	2023
TCO por sector de actividade - Sector secundário <i>Employees - Secondary sector</i>	2023
TCO por sector de actividade - Sector terciário <i>Employees - Tertiary sector</i>	2023
Segundo os escalões de pessoal da empresa <i>By size-class of the enterprise</i>							
1-9	2023
10-19	2023
20-49	2023
50-99	2023
100-249	2023
250-499	2023
>=500	2023

CONCELHO (MUNICIPALITY): CONDEIXA-A-NOVA
Comparação com as Respetivas Agregações Geográficas
Comparison with Respective Geographical Aggregations

INDICADORES INDICATORS	ANOS YEARS	CONCELHO MUNICIPALITY	NUTS III	NUTS II	DISTRITO DISTRICT	NUTS I	Portugal
		Condeixa-a-Nova	Região de Coimbra	Centro	Coimbra	Continente	
Ganho médio mensal (Euros) - Por sector de actividade e género Average monthly earning (Euros) - According to broad sectors of activity and gender							
Ganho médio mensal - Sector primário (Euros) <i>Average monthly earning (Euros) - Primary Sector (Euros)</i>	2022	971,4	1 019,5	1 028,6	1 019,2	1 058,4	1 056,2
Ganho médio mensal - Sector primário - Homens (Euros) <i>Average monthly earning (Euros) - Primary Sector - Male (Euros)</i>	2022	973,9	1 041,5	1 055,7	1 043,0	1 080,1	1 076,6
Ganho médio mensal - Sector primário - Mulheres (Euros) <i>Average monthly earning (Euros) - Primary Sector - Female (Euros)</i>	2022	961,1	966,9	966,6	965,1	1 000,5	1 001,0
Ganho médio mensal - Sector secundário (Euros) <i>Average monthly earning (Euros) - Secondary Sector (Euros)</i>	2022	1 172,6	1 272,1	1 281,0	1 273,6	1 281,3	1 279,7
Ganho médio mensal - Sector secundário - Homens (Euros) <i>Average monthly earning (Euros) - Secondary Sector - Male (Euros)</i>	2022	1 232,5	1 345,7	1 354,5	1 348,6	1 340,4	1 337,0
Ganho médio mensal - Sector secundário - Mulheres (Euros) <i>Average monthly earning (Euros) - Secondary Sector - Female (Euros)</i>	2022	1 068,6	1 105,8	1 117,9	1 100,8	1 150,4	1 150,6
Ganho médio mensal - Sector terciário (Euros) <i>Average monthly earning (Euros) - Tertiary Sector (Euros)</i>	2022	1 144,7	1 206,7	1 179,4	1 204,3	1 415,5	1 407,3
Ganho médio mensal - Sector terciário - Homens (Euros) <i>Average monthly earning (Euros) - Tertiary Sector - Male (Euros)</i>	2022	1 283,0	1 361,7	1 323,7	1 359,0	1 580,5	1 570,2
Ganho médio mensal - Sector terciário - Mulheres (Euros) <i>Average monthly earning (Euros) - Tertiary Sector - Female (Euros)</i>	2022	1 046,1	1 078,5	1 059,5	1 082,0	1 264,2	1 258,3

Fonte:INE (AER),exceto menção específica a outras fontes.Nota:Consultar a síntese metodológica para outras fontes, conceitos e notas.

Source:INE(RSYB),except when specified otherwise.Note:Other sources,concepts and notes in methodological synthesis.

CONCELHO (MUNICIPALITY): CONDEIXA-A-NOVA
Comparação com as Respetivas Agregações Geográficas
Comparison with Respective Geographical Aggregations

INDICADORES (%) INDICATORS (%)	ANOS YEARS	Concelho / Concelho x 100 Municipality / Municipality x 100	Concelho / NUTS III x 100 Municipality / NUTS III x 100	Concelho / NUTS II x 100 Municipality / NUTS II x 100	Concelho / Distrito x 100 Municipality / District x 100	Concelho / NUTS I x 100 Municipality / NUTS I x 100	Concelho / Portugal x 100 Municipality / Portugal x 100
Ganho médio mensal (Euros) - Por sector de actividade e género Average monthly earning (Euros) - According to broad sectors of activity and gender							
Ganho médio mensal - Sector primário <i>Average monthly earning - Primary Sector</i>	2022	100,0	95,3	94,4	95,3	91,8	92,0
Ganho médio mensal - Sector primário - Homens <i>Average monthly earning - Primary Sector - Male</i>	2022	100,0	93,5	92,2	93,4	90,2	90,5
Ganho médio mensal - Sector primário - Mulheres <i>Average monthly earning - Primary Sector - Female</i>	2022	100,0	99,4	99,4	99,6	96,1	96,0
Ganho médio mensal - Sector secundário <i>Average monthly earning - Secondary Sector</i>	2022	100,0	92,2	91,5	92,1	91,5	91,6
Ganho médio mensal - Sector secundário - Homens <i>Average monthly earning - Secondary Sector - Male</i>	2022	100,0	91,6	91,0	91,4	91,9	92,2
Ganho médio mensal - Sector secundário - Mulheres <i>Average monthly earning - Secondary Sector - Female</i>	2022	100,0	96,6	95,6	97,1	92,9	92,9
Ganho médio mensal - Sector terciário <i>Average monthly earning - Tertiary Sector</i>	2022	100,0	94,9	97,1	95,1	80,9	81,3
Ganho médio mensal - Sector terciário - Homens <i>Average monthly earning - Tertiary Sector - Male</i>	2022	100,0	94,2	96,9	94,4	81,2	81,7
Ganho médio mensal - Sector terciário - Mulheres <i>Average monthly earning - Tertiary Sector - Female</i>	2022	100,0	97,0	98,7	96,7	82,7	83,1

Fonte:INE (AER),exceto menção específica a outras fontes.Nota:Consultar a síntese metodológica para outras fontes, conceitos e notas.

Source:INE(RSYB),except when specified otherwise.Note:Other sources,concepts and notes in methodological synthesis.

CONCELHO (MUNICIPALITY): CONDEIXA-A-NOVA
Comparação com as Respetivas Agregações Geográficas
Comparison with Respective Geographical Aggregations

INDICADORES INDICATORS	ANOS YEARS	CONCELHO MUNICIPALITY	NUTS III	NUTS II	DISTRITO DISTRICT	NUTS I	Portugal
		Condeixa-a-Nova	Região de Coimbra	Centro	Coimbra	Continente	
Imobiliário <i>Real Estate</i>							
Valor mediano das vendas por m2 de alojamentos familiares e categoria do alojamento familiar <i>Median value per m2 of dwellings sales and category of housing unit</i>							
Total (Euros)	#N/D
Novos (Euros) <i>New (Euros)</i>	#N/D
Existentes (Euros) <i>Existing (Euros)</i>	#N/D
Valor mediano das rendas por m2 de novos contratos de arrendamento de alojamentos familiares <i>Median house rental value per m2 of new lease agreements of dwellings</i>							
Rendas (Euros) <i>Rental Value (Euros)</i>	2023	5,3	5,6	5,1	..	7,2	7,2

Fonte:INE (AER),exceto menção específica a outras fontes.Nota:Consultar a síntese metodológica para outras fontes, conceitos e notas.

Source:INE(RSYB),except when specified otherwise.Note:Other sources,concepts and notes in methodological synthesis.

CONCELHO (MUNICIPALITY): CONDEIXA-A-NOVA
Comparação com as Respetivas Agregações Geográficas
Comparison with Respective Geographical Aggregations

INDICADORES (%) <i>INDICATORS (%)</i>	ANOS <i>YEARS</i>	Concelho / Concelho x 100 Municipality / Municipality x 100	Concelho / NUTS III x 100 Municipality / NUTS III x 100	Concelho / NUTS II x 100 Municipality / NUTS II x 100	Concelho / Distrito x 100 Municipality / District x 100	Concelho / NUTS I x 100 Municipality / NUTS I x 100	Concelho / Portugal x 100 Municipality / Portugal x 100
Imobiliário <i>Real Estate</i>							
Valor mediano das vendas por m2 de alojamentos familiares e categoria do alojamento familiar <i>Median value per m2 of dwellings sales and category of housing unit</i>							
Total (Euros) <i>Total (Euros)</i>	#N/D
Novos (Euros) <i>New (Euros)</i>	#N/D
Existentes (Euros) <i>Existing (Euros)</i>	#N/D
Valor mediano das rendas por m2 de novos contratos de arrendamento de alojamentos familiares <i>Median house rental value per m2 of new lease agreements of dwellings</i>							
Rendas (Euros) <i>Rental Value (Euros)</i>	2023	100,0	93,8	103,7	..	72,8	73,1

Fonte:INE (AER),exceto menção específica a outras fontes.Nota:Consultar a síntese metodológica para outras fontes, conceitos e notas.

Source:INE(RSYB),except when specified otherwise.Note:Other sources,concepts and notes in methodological synthesis.

CONCELHO (MUNICIPALITY): CONDEIXA-A-NOVA
Comparação com as Respetivas Agregações Geográficas
Comparison with Respective Geographical Aggregations

INDICADORES <i>INDICATORS</i>	ANOS <i>YEARS</i>	CONCELHO <i>MUNICIPALITY</i>	NUTS III	NUTS II	DISTRITO <i>DISTRICT</i>	NUTS I	Portugal
		Condeixa-a-Nova	Região de Coimbra	Centro	Coimbra	Continente	
Indicadores Sociais <i>Social Indicators</i>							
Beneficiários do subsídio de desemprego (nº) <i>Recipients of unemployment benefit (no.)</i>	2023	431	11 781	46 294	10 933	331 133	346 058
Por género <i>According to gender</i>							
Homens (nº) <i>Male (no.)</i>	2023	161	5 175	19 332	4 801	144 078	151 225
Mulheres (nº) <i>Female (no.)</i>	2023	270	6 606	26 962	6 132	187 055	194 833
Por idade <i>According to age</i>							
<25 anos (nº) <i><25 years (no.)</i>	2023	16	582	2 478	..	17 851	18 732
25-39 anos (nº) <i>25-39 years (no.)</i>	2023	152	4 276	17 001	..	121 656	127 330
40-54 anos (nº) <i>40-54 years (no.)</i>	2023	213	5 665	21 967	5 267	156 927	163 637
>=55 anos (nº) <i>>=55 years (no.)</i>	2023	50	1 258	4 848	1 160	34 699	36 359

Fonte:INE (AER),exceto menção específica a outras fontes.Nota:Consultar a síntese metodológica para outras fontes, conceitos e notas.

Source:INE(RSYB),except when specified otherwise.Note:Other sources,concepts and notes in methodological synthesis.

CONCELHO (MUNICIPALITY): CONDEIXA-A-NOVA
Comparação com as Respetivas Agregações Geográficas
Comparison with Respective Geographical Aggregations

INDICADORES INDICATORS	ANOS YEARS	CONCELHO MUNICIPALITY	NUTS III	NUTS II	DISTRITO DISTRICT	NUTS I	Portugal
		Condeixa-a-Nova	Região de Coimbra	Centro	Coimbra	Continente	
Beneficiários do rendimento social de inserção (nº) <i>Recipients of social integration income (no.)</i>	2023	120	7 870	31 302	7 616	223 833	240 841
Por género <i>According to gender</i>							
Homens (nº) <i>Male (no.)</i>	2023	65	3 872	15 312	3 756	105 064	113 478
Mulheres (nº) <i>Female (no.)</i>	2023	55	3 998	15 990	3 860	118 769	127 363
Por idade <i>According to age</i>							
<25 anos (nº) <i><25 years (no.)</i>	2023	50	2 485	11 757	2 413	90 469	97 549
25-39 anos (nº) <i>25-39 years (no.)</i>	2023	17	1 323	5 136	1 288	36 036	39 129
40-54 anos (nº) <i>40-54 years (no.)</i>	2023	23	1 792	6 394	1 735	45 098	48 748
>=55 anos (nº) <i>>=55 years (no.)</i>	2023	30	2 270	8 015	2 180	52 230	55 415

Fonte:INE (AER),exceto menção específica a outras fontes.Nota:Consultar a síntese metodológica para outras fontes, conceitos e notas.

Source:INE(RSYB),except when specified otherwise.Note:Other sources,concepts and notes in methodological synthesis.

CONCELHO (MUNICIPALITY): CONDEIXA-A-NOVA
Comparação com as Respetivas Agregações Geográficas
Comparison with Respective Geographical Aggregations

INDICADORES (%) <i>INDICATORS (%)</i>	ANOS <i>YEARS</i>	Concelho / Concelho x 100 Municipality / Municipality x 100	Concelho / NUTS III x 100 Municipality / NUTS III x 100	Concelho / NUTS II x 100 Municipality / NUTS II x 100	Concelho / Distrito x 100 Municipality / District x 100	Concelho / NUTS I x 100 Municipality / NUTS I x 100	Concelho / Portugal x 100 Municipality / Portugal x 100
Indicadores Sociais <i>Social Indicators</i>							
Beneficiários do subsídio de desemprego <i>Recipients of unemployment benefit</i>	2023	100,0	3,7	0,9	3,9	0,1	0,1
Por género <i>According to gender</i>							
Homens <i>Male</i>	2023	100,0	3,1	0,8	3,4	0,1	0,1
Mulheres <i>Female</i>	2023	100,0	4,1	1,0	4,4	0,1	0,1
Por idade <i>According to age</i>							
<25 anos <i><25 years</i>	2023	100,0	2,7	0,6	..	0,1	0,1
25-39 anos <i>25-39 years</i>	2023	100,0	3,6	0,9	..	0,1	0,1
40-54 anos <i>40-54 years</i>	2023	100,0	3,8	1,0	4,0	0,1	0,1
>=55 anos <i>>=55 years</i>	2023	100,0	4,0	1,0	4,3	0,1	0,1

Fonte:INE (AER),exceto menção específica a outras fontes.Nota:Consultar a síntese metodológica para outras fontes, conceitos e notas.

Source:INE(RSYB),except when specified otherwise.Note:Other sources,concepts and notes in methodological synthesis.

CONCELHO (MUNICIPALITY): CONDEIXA-A-NOVA
Comparação com as Respetivas Agregações Geográficas
Comparison with Respective Geographical Aggregations

INDICADORES (%) <i>INDICATORS (%)</i>	ANOS <i>YEARS</i>	Concelho / Concelho x 100 Municipality / Municipality x 100	Concelho / NUTS III x 100 Municipality / NUTS III x 100	Concelho / NUTS II x 100 Municipality / NUTS II x 100	Concelho / Distrito x 100 Municipality / District x 100	Concelho / NUTS I x 100 Municipality / NUTS I x 100	Concelho / Portugal x 100 Municipality / Portugal x 100
Beneficiários do rendimento social de inserção <i>Recipients of social integration income</i>	2023	100,0	1,5	0,4	1,6	0,1	0,0
Por género <i>According to gender</i>							
Homens <i>Male</i>	2023	100,0	1,7	0,4	1,7	0,1	0,1
Mulheres <i>Female</i>	2023	100,0	1,4	0,3	1,4	0,0	0,0
Por idade <i>According to age</i>							
<25 anos <i><25 years</i>	2023	100,0	2,0	0,4	2,1	0,1	0,1
25-39 anos <i>25-39 years</i>	2023	100,0	1,3	0,3	1,3	0,0	0,0
40-54 anos <i>40-54 years</i>	2023	100,0	1,3	0,4	1,3	0,1	0,0
>=55 anos <i>>=55 years</i>	2023	100,0	1,3	0,4	1,4	0,1	0,1

Fonte:INE (AER),exceto menção específica a outras fontes.Nota:Consultar a síntese metodológica para outras fontes, conceitos e notas.

Source:INE(RSYB),except when specified otherwise.Note:Other sources,concepts and notes in methodological synthesis.

CONCELHO (MUNICIPALITY): CONDEIXA-A-NOVA
Comparação com as Respetivas Agregações Geográficas
Comparison with Respective Geographical Aggregations

INDICADORES INDICATORS	ANOS YEARS	CONCELHO MUNICIPALITY	NUTS III	NUTS II	DISTRITO DISTRICT	NUTS I	Portugal
		Condeixa-a- Nova	Região de Coimbra	Centro	Coimbra	Continente	
Principais Indicadores de Turismo <i>Main Economic Tourism Indicators</i>							
Capacidade de alojamento nos estabelecimentos de alojamento turístico por localização geográfica e tipo de alojamento turístico (nº) <i>Lodging capacity in tourist accommodation establishments by Geographic localization (NUTS - 2013) and Type (tourist accommodation establishment) (no.)</i>	2023	139	13 222	43 005	11 550	419 176	478 552
Dormidas nos estabelecimentos de alojamento turístico por localização geográfica e tipo de alojamento turístico (nº) <i>Nights (No.) in tourist accommodation establishments by Geographic localization (NUTS - 2013) and Type (tourist accommodation establishment) (no.)</i>	2023	15 082	1 578 181	4 886 929	1 439 889	65 192 828	77 179 150
Hóspedes nos estabelecimentos de alojamento turístico por localização geográfica e tipo de alojamento turístico (nº) <i>Guests (No.) in tourist accommodation establishments by Geographic localization (NUTS - 2013) and Type (tourist accommodation establishment) (no.)</i>	2023	10 873	920 010	2 763 891	838 541	27 080 911	30 028 890
Proveitos totais nos estabelecimentos de alojamento turístico por localização geográfica e tipo de alojamento turístico (mil Euros) <i>Total incomes (€) in tourist accommodation establishments by Geographic localization (NUTS - 2013) and Type (tourist accommodation establishment) (thousand Euros)</i>	2023	1 388	94 460	284 063	83 866	5 168 971	6 015 323
Taxa líquida de ocupação cama nos estabelecimentos de alojamento turístico por localização geográfica e tipo de alojamento turístico (%) <i>Bed occupancy net rate (%) in tourist accommodation establishments by Geographic localization (NUTS - 2013) and Type (tourist accommodation establishment) (%)</i>	2023	31,2	35,0	32,8	..	46,3	48,0

Fonte:INE (AER),exceto menção específica a outras fontes.Nota:Consultar a síntese metodológica para outras fontes, conceitos e notas.

Source:INE(RSYB),except when specified otherwise.Note:Other sources,concepts and notes in methodological synthesis.

CONCELHO (MUNICIPALITY): CONDEIXA-A-NOVA
Comparação com as Respetivas Agregações Geográficas
Comparison with Respective Geographical Aggregations

INDICADORES (%) INDICATORS (%)	ANOS YEARS	Concelho / Concelho x 100 Municipality / Municipality x 100	Concelho / NUTS III x 100 Municipality / NUTS III x 100	Concelho / NUTS II x 100 Municipality / NUTS II x 100	Concelho / Distrito x 100 Municipality / District x 100	Concelho / NUTS I x 100 Municipality / NUTS I x 100	Concelho / Portugal x 100 Municipality / Portugal x 100
Principais Indicadores de Turismo <i>Main Economic Tourism Indicators</i>							
Capacidade de alojamento nos estabelecimentos hoteleiros por localização geográfica e tipo de estabelecimento <i>Lodging capacity in hotel establishments by Geographic localization (NUTS - 2013) and Type (hotel establishment)</i>	2023	100,0	1,1	0,3	1,2	0,0	0,0
Dormidas nos estabelecimentos de alojamento turístico por localização geográfica e tipo de alojamento turístico <i>Nights (No.) in tourist accommodation establishments by Geographic localization (NUTS - 2013) and Type (tourist accommodation establishment)</i>	2023	100,0	1,0	0,3	1,0	0,0	0,0
Hóspedes nos estabelecimentos de alojamento turístico por localização geográfica e tipo de alojamento turístico <i>Guests (No.) in tourist accommodation establishments by Geographic localization (NUTS - 2013) and Type (tourist accommodation establishment)</i>	2023	100,0	1,2	0,4	1,3	0,0	0,0
Proveitos totais nos estabelecimentos de alojamento turístico por localização geográfica e tipo de alojamento turístico <i>Total incomes (€) in tourist accommodation establishments by Geographic localization (NUTS - 2013) and Type (tourist accommodation establishment)</i>	2023	100,0	1,5	0,5	1,7	0,0	0,0
Taxa líquida de ocupação cama nos estabelecimentos de alojamento turístico por localização geográfica e tipo de alojamento turístico <i>Bed occupancy net rate (%) in tourist accommodation establishments by Geographic localization (NUTS - 2013) and Type (tourist accommodation establishment)</i>	2023	100,0	89,1	95,1	..	67,4	65,0