

## Concelho / Municipality : Arraiolos

### Indicadores selecionados

#### *Selected indicators*

#### Demografia, Educação e Sociedade

##### *Demography, Education and Society*

#### Saúde e Ambiente

##### *Health and Environment*

#### Setor Monetário e Financeiro

##### *Monetary and Financial Sector*

#### Principais Indicadores de Actividade Económica

##### *Main Economic Activity Indicators*

#### Demografia, Educação e Sociedade

##### *Demography, Education and Society*

#### Maiores empregadores do Concelho

(Ordenado segundo o nº de trabalhadores por conta de outrem - TCO - nos estabelecimentos)

##### *Greatest Employers in the Municipality*

*(Ranked according to the number of employees in establishments)*

#### Trabalhadores por conta de outrem\*

##### *Employees\**

Trabalhadores por conta de outrem (TCO) nos estabelecimentos, a tempo completo com remuneração completa (nº)

*Full time employees with a full remuneration, in establishments (no.)*

#### Saúde e Ambiente

##### *Health and Environment*

#### Setor Monetário e Financeiro

##### *Monetary and Financial Sector*

#### Indicadores Sociais

##### *Social Indicators*

#### Imobiliário

##### *Real Estate*

#### Seleção de Indicadores de Turismo

##### *Tourism Indicators Selection*

## Comparação com as Respetivas Agregações Geográficas

### *Comparison with Respective Geographical Aggregations*

#### Demografia, Educação e Sociedade

##### *Demography, Education and Society*

#### Saúde e Ambiente

##### *Health and Environment*

#### Setor Monetário e Financeiro

##### *Monetary and Financial Sector*

#### Indicadores Sociais

##### *Social Indicators*

#### Principais Indicadores de Actividade Económica

##### *Main Economic Activity Indicators*

Trabalhadores por conta de outrem (TCO) nos estabelecimentos, a tempo completo com remuneração completa (nº)

*Full time employees with a full remuneration, in establishments (no.)*

#### Imobiliário

##### *Real Estate*

#### Indicadores Sociais

##### *Social Indicators*

#### Principais Indicadores de Turismo

##### *Main Economic Tourism Indicators*

Fonte:INE (AER),exceto menção específica a outras fontes.Nota:Consultar a síntese metodológica para outras fontes, conceitos e notas.  
Source:INE(RSYB),except when specified otherwise.Note:Other sources,concepts and notes in methodological synthesis.

CONCELHO (MUNICIPALITY): ARRAIOLOS

Indicadores seleccionados <i>Selected indicators</i>	ANOS <i>YEARS</i>	Concelho (Municipality): Arraiolos	Portugal
Área (km2) <i>Area (km2)</i>	2023	684	92 225
		0,7	100,0
		<i>Portugal = 100</i>	
População residente (nº) <i>Resident population (nº)</i>	2023	6 778	10 639 726
		0,1	100,0
		<i>Portugal = 100</i>	
Pessoal ao serviço nas empresas (nº) <i>Persons employed in enterprises (no.)</i>	2023	2 015	4 738 341
		0,0	100,0
		<i>Portugal = 100</i>	
Volume de negócios nas empresas (10 <sup>3</sup> Euros) <i>Turnover of enterprises (10<sup>3</sup> Euros)</i>	2023	182 050	550 295 127
		0,0	100,0
		<i>Portugal = 100</i>	
Empresas (nº) <i>Enterprises (no.)</i>	2023	898	1 510 274
		0,1	100,0
		<i>Portugal = 100</i>	
Pessoal ao serviço nas empresas da indústria transformadora (nº) <i>Persons employed in manufacturing enterprises (no.)</i>	2023	394	751 411
		0,1	100,0
		<i>Portugal = 100</i>	
Volume de Negócios nas empresas da ind. transformadora (10 <sup>3</sup> Euros) <i>Turnover of manufacturing enterprises (10<sup>3</sup> Euros)</i>	2023	52 215	123 936 198
		0,0	100,0
		<i>Portugal = 100</i>	
Empresas da indústria transformadora (nº) <i>Manufacturing enterprises (no.)</i>	2023	71	69 160
		0,1	100,0
		<i>Portugal = 100</i>	
Comércio internacional de bens - Exportações (10 <sup>3</sup> Euros) <i>International trade of goods- Exports (10<sup>3</sup> Euros)</i>	2023	8 852	77 340 161
		0,0	100,0
		<i>Portugal = 100</i>	
Comércio internacional de bens - Importações (10 <sup>3</sup> Euros) <i>International trade of goods - Imports (10<sup>3</sup> Euros)</i>	2023	5 464	105 148 409
		0,0	100,0
		<i>Portugal = 100</i>	
Dormidas nos estabelecimentos de alojamento turístico por localização geográfica e tipo de alojamento turístico (nº) <i>Nights (No.) in tourist accommodation establishments by Geographic localization (NUTS - 2013) and Type (tourist accommodation establishment) (no.)</i>	2023	25 767	77 179 150
		0,0	100,0
		<i>Portugal = 100</i>	
Proveitos totais nos estabelecimentos de alojamento turístico por localização geográfica e tipo de alojamento turístico (mil Euros) <i>Total incomes (€) in tourist accommodation establishments by Geographic localization (NUTS - 2013) and Type (tourist accommodation establishment) (thousand Euros)</i>	2023	2 204	6 015 323
		0,0	100,0
		<i>Portugal = 100</i>	

Fonte:INE (AER),exceto menção específica a outras fontes.Nota:Consultar a síntese metodológica para outras fontes, conceitos e notas.

Source:INE(RSYB),except when specified otherwise.Note:Other sources,concepts and notes in methodological synthesis.

## CONCELHO (MUNICIPALITY): ARRAIOS



Fonte: Wikipedia

Área = 684 km<sup>2</sup>

Demografia, Educação e Sociedade Demography, Education and Society			
População residente (2023) (nº) <i>Resident population (2023) (nº)</i>	6 778	Taxa bruta de natalidade (2023) (‰) <i>Crude birth rate (2023) (‰)</i>	5,6
Taxa de crescimento média anual da população (2011/2023) (%) <i>Average annual growth rate of population (2011/2023) (%)</i>	-0,7	Rácio divórcios / casamentos (2023) (%) <i>Divorce / Marriage ratio (2023) (%)</i>	62,5
Densidade populacional (2023) (habitantes / km <sup>2</sup> ) <i>Population density (2023) (Inh. / km<sup>2</sup>)</i>	9,9	Taxa bruta de escolarização (Ensino secundário) (2022/2023) (%) <i>Crude educational attainment rate (Secondary education) (2022/2023) (%)</i>	80,0
População ≥ 65 anos (2023) (%) <i>Population ≥ 65 years (2023) (%)</i>	27,5	Despesas dos municípios em cultura e desporto por habitante (2023) (Euros / hab.) <i>Expenditures on cultural activities and sports of municipalities per inhabitant (2023) (Euros / inhab.)</i>	201,4
Índice de Dependência Total (2023) <i>Total dependency ratio (2023)</i>	64,9	Taxa de criminalidade (2023) (‰) <i>Crime rate (2023) (‰)</i>	26,7
Saúde e Ambiente Health and Environment		Setor Monetário e Financeiro Monetary and Financial Sector	
Taxa quinquenal de mortalidade infantil (2018/2022) (‰) <i>Quinquennial rate of infant mortality (2018/2022) (‰)</i>	0,0	Compras através de terminais de pagamento automático por habitante (2023) (Euros / hab.) <i>Purchases through points of sale per inhabitant (2023) (Euros / inhab.)</i>	78,3
Médicos / 1000 habitantes (2023) (nº) <i>Physicians / 1000 inhabitants (2023) (no.)</i>	2,4	Levantamentos nacionais em caixas multibanco por habitante (2023) (Euros / hab.) <i>National withdrawals on automated teller machines (ATM) per inhabitant (2023) (Euros / inhab.)</i>	1 989,0
Consultas externas nos hospitais por habitante (2023) (nº) <i>Medical appointments in external appointment units of hospitals per inhabitant (2023) (no.)</i>	0,0	Peso do crédito à habitação no total dos créditos a clientes (2023) (%) <i>Housing credit rate (2023) (%)</i>	47,3
Despesas dos municípios em ambiente por habitante (2023) (Euros / hab.) <i>Environmental expenditure of municipalities per inhabitant (2023) (Euros / inhab.)</i>	104,0	Peso dos depósitos de emigrantes no total de depósitos dos clientes (2023) (%) <i>Emigrant deposits rate (2023) (%)</i>	1,9

**CONCELHO (MUNICIPALITY): ARRAIOS**  
**Principais Indicadores de Actividade Económica**  
*Main Economic Activity Indicators*

	2018	2019	2020	2021	2022	2023	2024
<i>Pessoal ao serviço nas empresas (nº)</i> <i>Persons employed in enterprises (no.)</i>	1 901	1 956	1 890	1 937	1 977	2 015	..
2019 = 100	97,2	100,0	96,6	99,0	101,1	103,0	..
<i>t.c. (%) / g.r. (%)</i>		2,9	-3,4	2,5	2,1	1,9	..
<i>Pessoal ao serviço nas empresas da indústria transformadora (nº)</i> <i>Persons employed in manufacturing enterprises (no.)</i>	374	384	326	..	377	394	..
2019 = 100	97,4	100,0	84,9	..	98,2	102,6	..
<i>t.c. (%) / g.r. (%)</i>		2,7	-15,1	..	..	4,5	..
<i>Volume de negócios nas empresas (10<sup>3</sup> Euros)</i> <i>Turnover of enterprises (10<sup>3</sup> Euros)</i>	139 908,2	144 570,4	138 493,0	152 814,3	165 517,9	182 049,8	..
2019 = 100	96,8	100,0	95,8	105,7	114,5	125,9	..
<i>t.c. (%) / g.r. (%)</i>		3,3	-4,2	10,3	8,3	10,0	..
<i>Volume de Negócios nas empresas da ind. transformadora (10<sup>3</sup> Euros)</i> <i>Turnover of manufacturing enterprises (10<sup>3</sup> Euros)</i>	42 662,9	41 661,0	35 285,8	..	53 233,5	52 215,2	..
2019 = 100	102,4	100,0	84,7	..	127,8	125,3	..
<i>t.c. (%) / g.r. (%)</i>		-2,3	-15,3	..	..	-1,9	..
<i>Empresas (nº)</i> <i>Enterprises (no.)</i>	829	851	835	842	882	898	..
2019 = 100	97,4	100,0	98,1	98,9	103,6	105,5	..
<i>t.c. (%) / g.r. (%)</i>		2,7	-1,9	0,8	4,8	1,8	..
<i>Empresas da indústria transformadora (nº)</i> <i>Manufacturing enterprises (no.)</i>	66	71	66	69	74	71	..
2019 = 100	93,0	100,0	93,0	97,2	104,2	100,0	..
<i>t.c. (%) / g.r. (%)</i>		7,6	-7,0	4,5	7,2	-4,1	..
<i>Constituição de pessoas coletivas e entidades equiparadas (nº)</i> <i>Creation of legal persons and equivalent entities (no.)</i>	23	29	22	26	29	15	31
2019 = 100	79,3	100,0	75,9	89,7	100,0	51,7	106,9
<i>t.c. (%) / g.r. (%)</i>		26,1	-24,1	18,2	11,5	-48,3	106,7
<i>Dissolução de pessoas coletivas e entidades equiparadas (nº)</i> <i>Dissolution of legal persons and equivalent entities (no.)</i>	14	9	8	18	7	14	12
2019 = 100	155,6	100,0	88,9	200,0	77,8	155,6	133,3
<i>t.c. (%) / g.r. (%)</i>		-35,7	-11,1	125,0	-61,1	100,0	-14,3

Fonte:INE (AER),exceto menção específica a outras fontes.Nota:Consultar a síntese metodológica para outras fontes, conceitos e notas.

Source:INE(RSYB),except when specified otherwise.Note:Other sources,concepts and notes in methodological synthesis.

**CONCELHO (MUNICIPALITY): ARRAIOLOS**  
**Principais Indicadores de Actividade Económica**  
**Main Economic Activity Indicators**

	2018	2019	2020	2021	2022	2023	2024
<i>Ganho médio mensal por trabalhador por conta de outrem (Euros)</i> <i>Average monthly earning per employee (Euros)</i>	955,0	972,0	1 024,8	1 045,3	1 094,7	..	..
2019 = 100	98,2	100,0	105,4	107,5	112,6	..	..
t.c. (%) / g.r. (%)		1,8	5,4	2,0	4,7	..	..
<i>Ganho médio mensal por trabalhador por conta de outrem - Homens (Euros)</i> <i>Average monthly earning per employee - Male (Euros)</i>	1 064,1	1 065,6	1 142,4	1 134,8	1 201,3	..	..
2019 = 100	99,9	100,0	107,2	106,5	112,7	..	..
t.c. (%) / g.r. (%)		0,1	7,2	-0,7	5,9	..	..
<i>Ganho médio mensal por trabalhador por conta de outrem - Mulheres (Euros)</i> <i>Average monthly earning per employee - Female (Euros)</i>	845,3	872,1	895,9	944,9	982,2	..	..
2019 = 100	96,9	100,0	102,7	108,3	112,6	..	..
t.c. (%) / g.r. (%)		3,2	2,7	5,5	3,9	..	..
<i>Comércio internacional de bens - Exportações (10<sup>3</sup> Euros)</i> <i>International trade of goods- Exports (10<sup>3</sup> Euros)</i>	4 047,3	6 851,5	4 352,2	6 349,3	8 548,0	8 852,5	..
2019 = 100	59,1	100,0	63,5	92,7	124,8	129,2	..
t.c. (%) / g.r. (%)		69,3	-36,5	45,9	34,6	3,6	..
<i>Comércio internacional de bens - Importações (10<sup>3</sup> Euros)</i> <i>International trade of goods - Imports (10<sup>3</sup> Euros)</i>	2 846,3	3 962,5	3 090,6	4 265,5	4 471,8	5 463,8	..
2019 = 100	71,8	100,0	78,0	107,6	112,9	137,9	..
t.c. (%) / g.r. (%)		39,2	-22,0	38,0	4,8	22,2	..
<i>Capacidade de alojamento nos estabelecimentos hoteleiros (nº de hóspedes)</i> <i>Lodging capacity in hotel establishments (no. of guests)</i>	207	230	198	214	232	283	..
2019 = 100	90,0	100,0	86,1	93,0	100,9	123,0	..
t.c. (%) / g.r. (%)		11,1	-13,9	8,1	8,4	22,0	..
<i>Crédito à habitação por habitante (Euros)</i> <i>Housing credit per inhabitant (Euros)</i>	3 198	3 245	3 434	3 885	3 907	3 490	..
2019 = 100	98,6	100,0	105,8	119,7	120,4	107,6	..
t.c. (%) / g.r. (%)		1,5	5,8	13,1	0,6	-10,7	..
<i>Edifícios licenciados pelas câmaras municipais para construção (nº)</i> <i>Building permits issued by the local administration (no.)</i>	31	32	37	40	38	27	..
2019 = 100	96,9	100,0	115,6	125,0	118,8	84,4	..
t.c. (%) / g.r. (%)		3,2	15,6	8,1	-5,0	-28,9	..

Fonte:INE (AER),exceto menção específica a outras fontes.Nota:Consultar a síntese metodológica para outras fontes, conceitos e notas.

Source:INE(RSYB),except when specified otherwise.Note:Other sources,concepts and notes in methodological synthesis.

### CONCELHO (MUNICIPALITY): ARRAIOS

#### Demografia, Educação e Sociedade Demography, Education and Society

		2017	2018	2019	2020	2021	2022	2023
População residente (nº) <i>Resident population (no.)</i>	2019 = 100	6 728 101,4	6 679 100,7	6 634 100,0	6 643 100,1	6 716 101,2	6 744 101,7	6 778 102,2
	<i>t.c. (%) / g.r. (%)</i>		-0,7	-0,7	0,1	1,1	0,4	0,5
Densidade populacional (habitantes / km2) <i>Population density (Inh / km2)</i>	2019 = 100	9,8 101,4	9,8 100,7	9,7 100,0	9,7 100,1	9,8 101,2	9,9 101,7	9,9 102,2
	<i>t.c. (%) / g.r. (%)</i>		-0,7	-0,7	0,1	1,1	0,4	0,5
População ≥ 65 anos (%) <i>Population ≥ 65 years (%)</i>	2019 = 100	27,7 95,4	28,5 98,2	29,0 100,0	29,1 100,1	28,5 98,0	27,9 95,9	27,5 94,7
	<i>t.c. (%) / g.r. (%)</i>		2,9	1,8	0,1	-2,1	-2,1	-1,2
Índice de Dependência Total <i>Total dependency ratio</i>	2019 = 100	64,7 96,1	66,9 99,2	67,4 100,0	68,0 100,9	66,7 98,9	65,6 97,3	64,9 96,3
	<i>t.c. (%) / g.r. (%)</i>		3,3	0,8	0,9	-2,0	-1,6	-1,1
Taxa bruta de natalidade (‰) <i>Crude birth rate (‰)</i>	2019 = 100	6,5 116,1	7,8 139,3	5,6 100,0	5,9 105,4	6,7 119,6	5,6 100,0	5,6 100,0
	<i>t.c. (%) / g.r. (%)</i>		20,0	-28,2	5,4	13,6	-16,4	0,0
Rácio divórcios / casamentos (%) <i>Divorce / Marriage ratio (%)</i>	2019 = 100	44,4 54,9	35,7 44,1	81,0 100,0	58,3 72,1	66,7 82,4	17,9 22,1	62,5 77,2
	<i>t.c. (%) / g.r. (%)</i>		-19,6	126,7	-27,9	14,3	-73,2	250,0
Despesas dos municípios em cultura e desporto por habitante (Euros / hab.) <i>Expenditures on cultural activities and sports of municipalities (Euros / inhab.)</i>	2019 = 100	114,8 95,6	185,3 154,3	120,1 100,0	76,7 63,9	89,8 74,8	105,8 88,1	201,4 167,7
	<i>t.c. (%) / g.r. (%)</i>		61,4	-35,2	-36,1	17,1	17,8	90,3
Taxa de criminalidade (‰) <i>Crime rate (‰)</i>	2019 = 100	13,2 97,1	11,5 84,6	13,6 100,0	21,2 155,9	22,2 163,2	23,9 175,7	26,7 196,3
	<i>t.c. (%) / g.r. (%)</i>		-12,9	18,3	55,9	4,7	7,7	11,7

Fonte:INE (AER),exceto menção específica a outras fontes.Nota:Consultar a síntese metodológica para outras fontes, conceitos e notas.

Source:INE(RSYB),except when specified otherwise.Note:Other sources,concepts and notes in methodological synthesis.

**CONCELHO (MUNICIPALITY): ARRAIÓLOS**

**Maiores empregadores do Concelho**

(Ordenado segundo o nº de trabalhadores por conta de outrem - TCO - nos estabelecimentos)

**Greatest Employers in the Municipality**

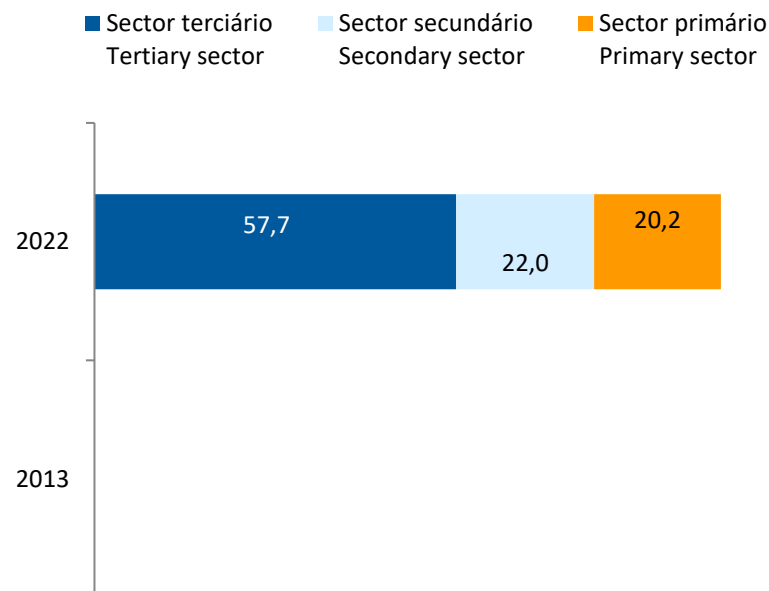
(Ranked according to the number of employees in establishments)

CAE Rev.3		2023
87301	Actividades de apoio social para pessoas idosas, com alojamento <i>Social assistance to the elderly, with accommodation</i>	1
01500	Agricultura e produção animal combinadas <i>Growing of crops combined with farming of animals (mixed farming)</i>	2
01210	Viticultura <i>Growing of grapes</i>	3
41200	Construção de edifícios (residenciais e não residenciais) <i>Construction of residential and non-residential buildings</i>	4
56107	Restaurantes, n.e. (inclui actividades de restauração em meios móveis) <i>Restaurants, n.e.c. (include mobile food service activities)</i>	5
46430	Comércio por grosso de electrodomésticos, aparelhos de rádio e de televisão <i>Wholesale of electrical household appliances and radio and television goods</i>	6
11021	Produção de vinhos comuns e licorosos <i>Manufacture of ordinary and liqueur wine</i>	7
88990	Outras actividades de apoio social sem alojamento, n.e. <i>Other social work activities without accommodation n.e.c.</i>	8
84250	Actividades de protecção civil <i>Civil protection</i>	9
28930	Fabricação de máquinas para as indústrias alimentares, das bebidas e do tabaco <i>Manufacture of machinery for food, beverage and tobacco processing</i>	10
47111	Comércio a retalho em supermercados e hipermercados <i>Retail sale in supermarkets and hypermarkets</i>	11
55202	Turismo no espaço rural <i>Short-stay lodging in farmhouses</i>	12
01460	Suicultura <i>Farming of swine</i>	13
31091	Fabricação de mobiliário de madeira para outros fins <i>Manufacture of wooden furniture for other purposes</i>	14
10412	Produção de azeite <i>Production of olive oil</i>	15
Nº total de TCO nas CAE consideradas <i>Total number of employees in the referred NACE</i>		855
% no nº total de TCO do Concelho <i>% in the Municipality's total number of employees</i>		63,0%

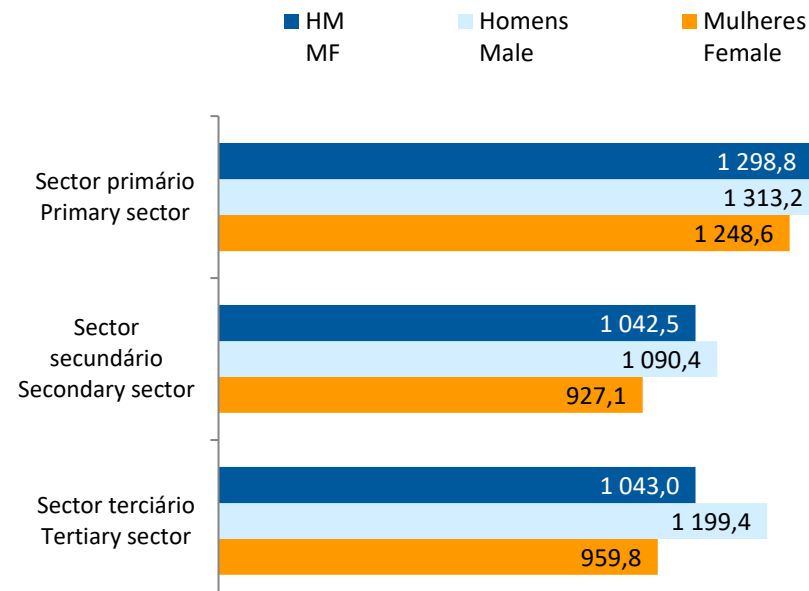
## CONCELHO (MUNICIPALITY): ARRAIOS

### Trabalhadores por conta de outrem\* *Employees\**

Por sector de actividade, 2013 e 2022  
*According to broad sectors of activity, 2013 and 2022*



Ganho médio mensal (Euros), 2022  
*Average monthly earning (Euros), 2022*



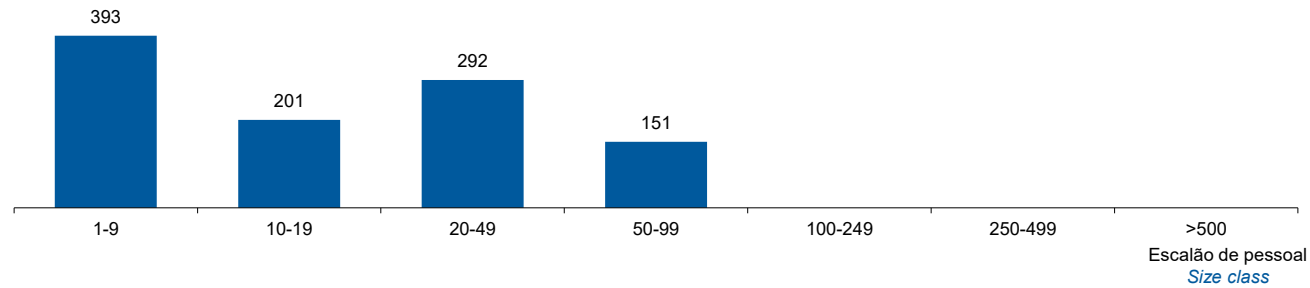
\* Os dados dizem respeito a trabalhadores por conta de outrem a tempo completo com remuneração completa, nos estabelecimentos da região.

\* *Data refers to full time employees with a full remuneration, in establishments of the region.*

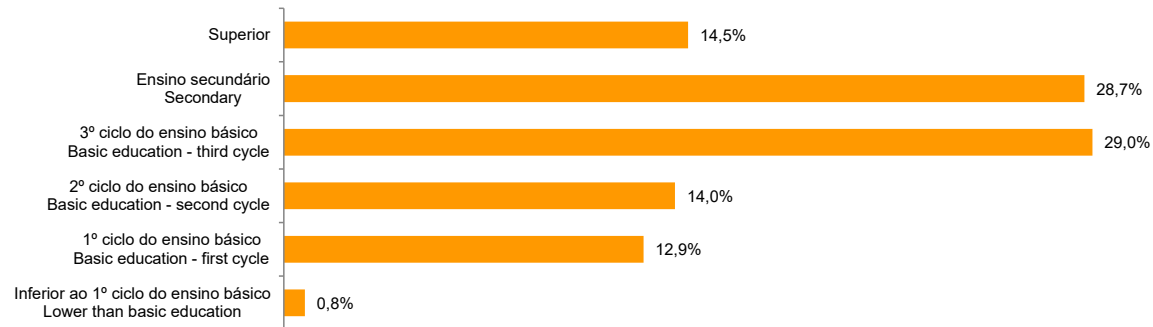
CONCELHO (MUNICIPALITY): ARRAIOS

Trabalhadores por Conta de Outrem\*, 2022  
Segundo os escalões de pessoal (da empresa)

*Employees\*, 2022*  
*By size-class (of the enterprise)*



Segundo o nível de habilitações  
*According to educational level*



\* Os dados dizem respeito a trabalhadores por conta de outrem a tempo completo com remuneração completa, nos estabelecimentos da região.

\* *Data refers to full time employees with a full remuneration, in establishments of the region.*

**CONCELHO (MUNICIPALITY): ARRAIOS**

**Trabalhadores por conta de outrem (TCO) nos estabelecimentos, a tempo completo com remuneração completa (nº)**  
*Full time employees with a full remuneration, in establishments (no.)*

Por sector de actividade <i>According to broad sectors of activity</i>	2017	2018	2019	2020	2021	2022	2023
TCO por sector de actividade - Sector primário (nº) <i>Employees - Primary sector (no.)</i>	293	287	289	297	269	216	..
<i>2019 = 100</i>	101,4	99,3	100,0	102,8	93,1	74,7	..
<i>t.c. (%) / g.r. (%)</i>		-2,0	0,7	2,8	-9,4	-19,7	..
TCO por sector de actividade - Sector secundário (nº) <i>Employees - Secondary sector (no.)</i>	235	234	217	225	245	235	..
<i>2019 = 100</i>	108,3	107,8	100,0	103,7	112,9	108,3	..
<i>t.c. (%) / g.r. (%)</i>		-0,4	-7,3	3,7	8,9	-4,1	..
TCO por sector de actividade - Sector terciário (nº) <i>Employees - Tertiary sector (no.)</i>	556	560	559	566	579	616	..
<i>2019 = 100</i>	99,5	100,2	100,0	101,3	103,6	110,2	..
<i>t.c. (%) / g.r. (%)</i>		0,7	-0,2	1,3	2,3	6,4	..

Fonte:INE (AER),exceto menção específica a outras fontes.Nota:Consultar a síntese metodológica para outras fontes, conceitos e notas.

Source:INE(RSYB),except when specified otherwise.Note:Other sources,concepts and notes in methodological synthesis.

## CONCELHO (MUNICIPALITY): ARRAIOS

Trabalhadores por conta de outrem (TCO) nos estabelecimentos, a tempo completo com remuneração completa (nº)  
*Full time employees with a full remuneration, in establishments (no.)*

Segundo os escalões de pessoal da empresa <i>By size-class of the enterprise</i>	2017	2018	2019	2020	2021	2022	2023
1 - 9 (nº / no.) 2019 = 100 <i>t.c. (%) / g.r. (%)</i>	836 213,7	392 100,3	391 100,0	389 99,5	393 100,5	393 100,5	..
10 - 19 (nº / no.) 2019 = 100 <i>t.c. (%) / g.r. (%)</i>	847 533,0	119 74,8	159 100,0	160 100,6	174 109,4	201 126,4	..
20 - 49 (nº / no.) 2019 = 100 <i>t.c. (%) / g.r. (%)</i>	1 044 383,9	327 120,2	272 100,0	348 127,9	270 99,3	292 107,4	..
50 - 99 (nº / no.) 2019 = 100 <i>t.c. (%) / g.r. (%)</i>	862 414,3	207 99,5	208 100,0	158 76,0	229 110,1	151 72,6	..
100 - 249 (nº / no.) 2019 = 100 <i>t.c. (%) / g.r. (%)</i>	644 6 439,2	5 50,0	10 100,0	14 140,0	8 80,0	..	..
250 - 499 (nº / no.) 2019 = 100 <i>t.c. (%) / g.r. (%)</i>	..	0	0	10	11	0	..
> 500 (nº / no.) 2019 = 100 <i>t.c. (%) / g.r. (%)</i>	1 276 5 104,5	31 124,0	25 100,0	9 36,0	8 32,0	..	..

Fonte:INE (AER),exceto menção específica a outras fontes.Nota:Consultar a síntese metodológica para outras fontes, conceitos e notas.

Source:INE(RSYB),except when specified otherwise.Note:Other sources,concepts and notes in methodological synthesis.

CONCELHO (MUNICIPALITY): ARRAIOLOS

Trabalhadores por conta de outrem (TCO) nos estabelecimentos, a tempo completo com remuneração completa (nº)  
*Full time employees with a full remuneration, in establishments (no.)*

Ganho médio mensal (Euros) - Por sector de actividade e género Average monthly earning (Euros) - According to broad sectors of activity and gender	2017	2018	2019	2020	2021	2022	2023
Ganho médio mensal - Sector primário (Euros) <i>Average monthly earning (Euros) - Primary Sector (Euros)</i>	1 038,4	1 127,8	1 124,6	1 209,9	1 217,4	1 298,8	..
<i>2019 = 100</i>	92,3	100,3	100,0	107,6	108,3	115,5	..
<i>t.c. (%) / g.r. (%)</i>		8,6	-0,3	7,6	0,6	6,7	..
Ganho médio mensal - Sector primário - Homens (Euros) <i>Average monthly earning (Euros) - Primary Sector - Male (Euros)</i>	1 109,5	1 186,1	1 175,5	1 264,5	1 226,0	1 313,2	..
<i>2019 = 100</i>	94,4	100,9	100,0	107,6	104,3	111,7	..
<i>t.c. (%) / g.r. (%)</i>		6,9	-0,9	7,6	-3,0	7,1	..
Ganho médio mensal - Sector primário - Mulheres (Euros) <i>Average monthly earning (Euros) - Primary Sector - Female (Euros)</i>	883,0	991,6	1 006,5	1 066,9	1 195,5	1 248,6	..
<i>2019 = 100</i>	87,7	98,5	100,0	106,0	118,8	124,1	..
<i>t.c. (%) / g.r. (%)</i>		12,3	1,5	6,0	12,1	4,4	..
Ganho médio mensal - Sector secundário (Euros) <i>Average monthly earning (Euros) - Secondary Sector (Euros)</i>	944,2	928,8	972,5	1 029,3	1 023,9	1 042,5	..
<i>2019 = 100</i>	97,1	95,5	100,0	105,8	105,3	107,2	..
<i>t.c. (%) / g.r. (%)</i>		-1,6	4,7	5,8	-0,5	1,8	..
Ganho médio mensal - Sector secundário - Homens (Euros) <i>Average monthly earning (Euros) - Secondary Sector - Male (Euros)</i>	1 021,3	977,7	1 004,2	1 061,9	1 051,1	1 090,4	..
<i>2019 = 100</i>	101,7	97,4	100,0	105,7	104,7	108,6	..
<i>t.c. (%) / g.r. (%)</i>		-4,3	2,7	5,7	-1,0	3,7	..
Ganho médio mensal - Sector secundário - Mulheres (Euros) <i>Average monthly earning (Euros) - Secondary Sector - Female (Euros)</i>	794,7	850,7	900,0	952,3	960,1	927,1	..
<i>2019 = 100</i>	88,3	94,5	100,0	105,8	106,7	103,0	..
<i>t.c. (%) / g.r. (%)</i>		7,0	5,8	5,8	0,8	-3,4	..
Ganho médio mensal - Sector terciário (Euros) <i>Average monthly earning (Euros) - Tertiary Sector (Euros)</i>	848,8	877,3	893,0	925,9	974,4	1 043,0	..
<i>2019 = 100</i>	95,0	98,3	100,0	103,7	109,1	116,8	..
<i>t.c. (%) / g.r. (%)</i>		3,4	1,8	3,7	5,2	7,0	..
Ganho médio mensal - Sector terciário - Homens (Euros) <i>Average monthly earning (Euros) - Tertiary Sector - Male (Euros)</i>	958,2	1 002,8	999,9	1 073,5	1 119,4	1 199,4	..
<i>2019 = 100</i>	95,8	100,3	100,0	107,4	112,0	120,0	..
<i>t.c. (%) / g.r. (%)</i>		4,7	-0,3	7,4	4,3	7,1	..
Ganho médio mensal - Sector terciário - Mulheres (Euros) <i>Average monthly earning (Euros) - Tertiary Sector - Female (Euros)</i>	785,8	809,3	834,8	847,8	890,7	959,8	..
<i>2019 = 100</i>	94,1	96,9	100,0	101,6	106,7	115,0	..
<i>t.c. (%) / g.r. (%)</i>		3,0	3,2	1,6	5,1	7,8	..

Fonte:INE (AER),exceto menção específica a outras fontes.Nota:Consultar a síntese metodológica para outras fontes, conceitos e notas.

Source:INE(RSYB),except when specified otherwise.Note:Other sources,concepts and notes in methodological synthesis.

CONCELHO (MUNICIPALITY): ARRAIOLOS

Saúde e Ambiente  
*Health and Environment*

	2017	2018	2019	2020	2021	2022	2023
Médicos / 1000 habitantes (nº) <i>Physicians / 1000 inhabitants (no.)</i>	1,1	1,2	1,3	1,3	1,5	1,9	2,4
2019 = 100	84,6	92,3	100,0	100,0	115,4	146,2	184,6
t.c. (%) / g.r. (%)		9,1	8,3	0,0	15,4	26,7	26,3
Despesas dos municípios em ambiente por habitante (Euros / hab.) <i>Environmental expenditure of municipalities per inhabitant (Euros / inhab.)</i>	69,0	62,0	72,0	66,0	132,0	176,0	104,0
2019 = 100	95,8	86,1	100,0	91,7	183,3	244,4	144,4
t.c. (%) / g.r. (%)		-10,1	16,1	-8,3	100,0	33,3	-40,9

Setor Monetário e Financeiro  
*Monetary and Financial Sector*

	2017	2018	2019	2020	2021	2022	2023
Compras através de terminais de pagamento automático por habitante (Euros / hab.) <i>Purchases through points of sale per inhabitant (Euros / inhab.)</i>	39,8	43,9	47,9	49,2	54,6	64,8	78,3
2019 = 100	83,1	91,5	100,0	102,7	114,0	135,2	163,4
t.c. (%) / g.r. (%)		10,1	9,3	2,7	11,0	18,6	20,9
Levantamentos nacionais em caixas multibanco por habitante (Euros / hab.) <i>National withdrawals on automated teller machines (ATM) per inhabitant (Euros / inhab.)</i>	1 817,0	1 820,0	1 790,0	1 683,0	1 919,0	2 007,0	1 989,0
2019 = 100	101,5	101,7	100,0	94,0	107,2	112,1	111,1
t.c. (%) / g.r. (%)		0,2	-1,6	-6,0	14,0	4,6	-0,9

Fonte:INE (AER),exceto menção específica a outras fontes.Nota:Consultar a síntese metodológica para outras fontes, conceitos e notas.

Source:INE(RSYB),except when specified otherwise.Note:Other sources,concepts and notes in methodological synthesis.

CONCELHO (MUNICIPALITY): ARRAIOLOS

Indicadores Sociais  
Social Indicators

	2017	2018	2019	2020	2021	2022	2023
Beneficiários de subsídio de desemprego / População residente (%) <i>Recipients of unemployment benefits / Resident population (%)</i>	3,6	2,8	2,4	2,9	2,6	2,3	2,3
2019 = 100	148,8	117,4	100,0	120,6	110,0	95,9	97,3
t.c. (%) / g.r. (%)		-21,1	-14,9	20,6	-8,8	-12,8	1,4
Beneficiários de rendimento social de inserção / População residente (%) <i>Recipients of social integration income / Resident population (%)</i>	1,6	1,3	1,2	1,0	0,7	0,6	0,6
2019 = 100	135,3	109,5	100,0	84,5	63,3	51,7	55,2
t.c. (%) / g.r. (%)		-19,0	-8,7	-15,5	-25,1	-18,3	6,8

Fonte:INE (AER),exceto menção específica a outras fontes.Nota:Consultar a síntese metodológica para outras fontes, conceitos e notas.

Source:INE(RSYB),except when specified otherwise.Note:Other sources,concepts and notes in methodological synthesis.

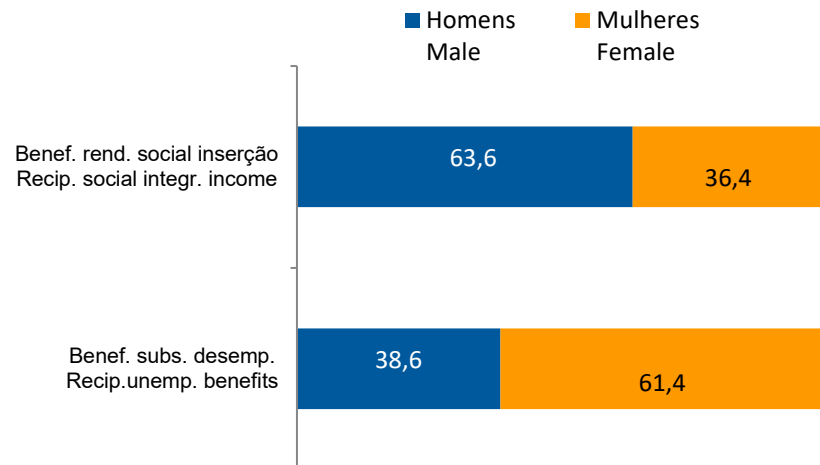
**CONCELHO (MUNICIPALITY): ARRAIOLOS**  
**Indicadores Sociais**  
*Social Indicators*

**Beneficiários de subsídio de desemprego e beneficiários do rendimento social de inserção, 2023**

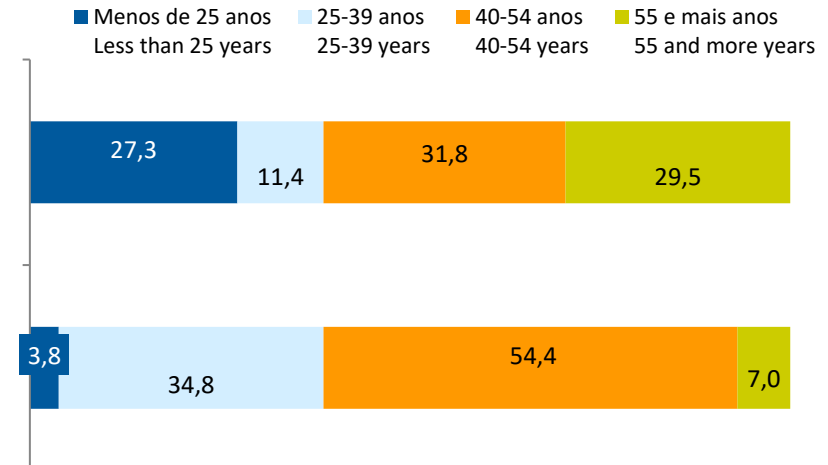
*Recipients of unemployment benefits and recipients of social integration income, 2023*

Beneficiários de subsídio de desemprego / População residente (%) <i>Recipients of unemployment benefits / Resident population (%)</i>	2,3
Beneficiários do rendimento social de inserção / População residente (%) <i>Recipients of social integration income / Resident population (%)</i>	0,6

**Por género**  
**According to gender**

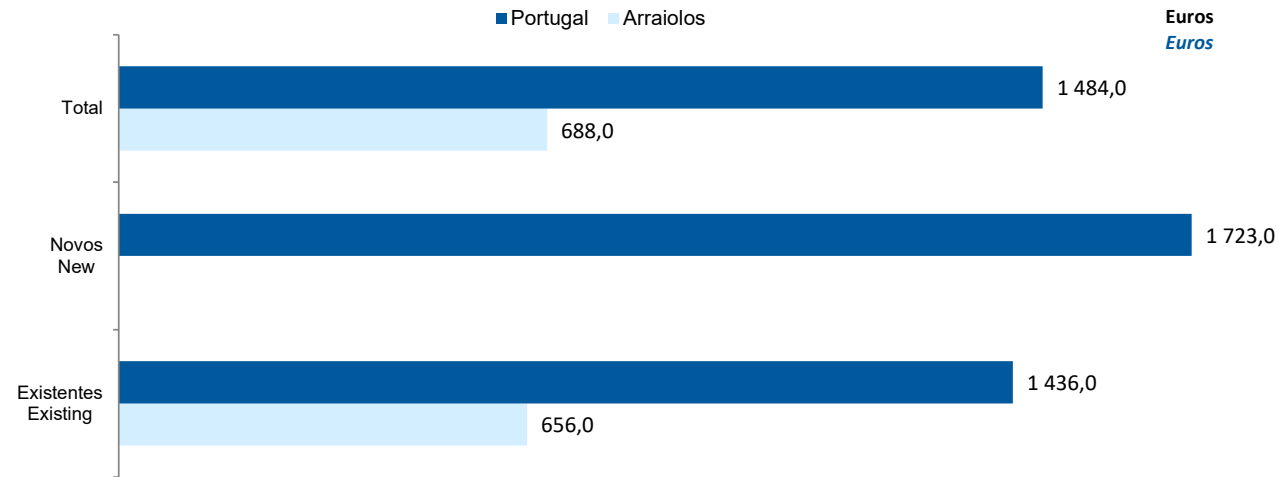


**Por idade**  
**According to age**

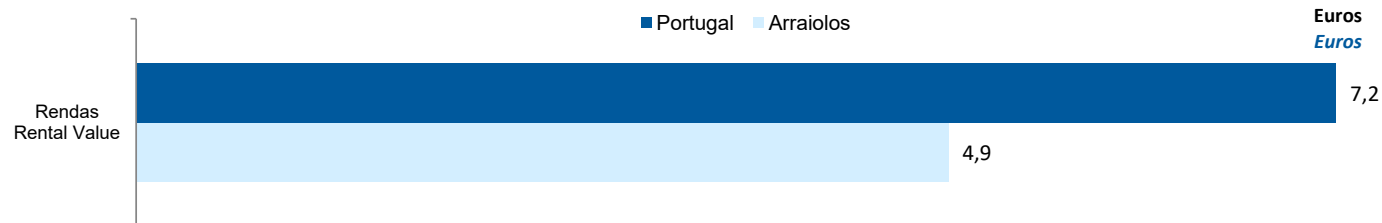


**CONCELHO (MUNICIPALITY): ARRAIOLOS**  
**Imobiliário**  
*Real Estate*

**Valor mediano das vendas por m2 de alojamentos familiares e categoria do alojamento familiar, 2022**  
*Median value per m2 of dwellings sales and category of housing unit, 2022*



**Valor mediano das rendas por m2 de novos contratos de arrendamento de alojamentos familiares, 2023**  
*Median house rental value per m2 of new lease agreements of dwellings, 2023*



CONCELHO (MUNICIPALITY): ARRAIOS

Seleção de Indicadores de turismo  
*Tourism indicators selection*

		2017	2018	2019	2020	2021	2022	2023
Capacidade de alojamento nos estabelecimentos de alojamento turístico e tipo de alojamento turístico	nº	178	207	230	198	214	232	283
<i>Lodging capacity in tourist accommodation establishments and Type (tourist accommodation establishment)</i>	2019 = 100	77,4	90,0	100,0	86,1	93,0	100,9	123,0
	t.c. (%) / g.r. (%)		16,3	11,1	-13,9	8,1	8,4	22,0
Dormidas nos estabelecimentos de alojamento turístico por localização geográfica e tipo de alojamento turístico	nº	22 206	21 311	24 164	14 167	16 380	24 476	25 767
<i>Nights (No.) in tourist accommodation establishments by Geographic localization (NUTS - 2013) and Type (tourist accommodation establishment)</i>	2019 = 100	91,9	88,2	100,0	58,6	67,8	101,3	106,6
	t.c. (%) / g.r. (%)		-4,0	13,4	-41,4	15,6	49,4	5,3
Hóspedes nos estabelecimentos de alojamento turístico por localização geográfica e tipo de alojamento turístico	nº	11 024,0	11 541,0	12 879,0	6 564,0	7 937	12 058	13 328
<i>Guests (No.) in tourist accommodation establishments by Geographic localization (NUTS - 2013) and Type (tourist accommodation establishment)</i>	2019 = 100	85,6	89,6	100,0	51,0	61,6	93,6	103,5
	t.c. (%) / g.r. (%)		4,7	11,6	-49,0	20,9	51,9	10,5
Proveitos totais nos estabelecimentos de alojamento turístico por localização geográfica e tipo de alojamento turístico	10 <sup>3</sup> Euros	1 684,0	1 876,0	2 027,0	1 090,0	1 472,0	2 118,0	2 204,0
<i>Total incomes (€) in tourist accommodation establishments by Geographic localization and Type (tourist accommodation establishment)</i>	2019 = 100	83,1	92,6	100,0	53,8	72,6	104,5	108,7
	t.c. (%) / g.r. (%)		11,4	8,0	-46,2	35,0	43,9	4,1
Taxa líquida de ocupação cama nos estabelecimentos de alojamento turístico por localização geográfica e tipo de alojamento turístico	%	34,9	30,1	30,3	26,0	28,1	28,7	27,0
<i>Bed occupancy net rate (%) in tourist accommodation establishments by Geographic localization and Type (tourist accommodation establishment)</i>	2019 = 100	115,2	99,3	100,0	85,8	92,7	94,7	89,1
	t.c. (%) / g.r. (%)		-13,8	0,7	-14,2	8,1	2,1	-5,9

Fonte:INE (AER),exceto menção específica a outras fontes.Nota:Consultar a síntese metodológica para outras fontes, conceitos e notas.

Source:INE(RSYB),except when specified otherwise.Note:Other sources,concepts and notes in methodological synthesis.

**CONCELHO (MUNICIPALITY): ARRAIOLOS**  
**Comparação com as Respetivas Agregações Geográficas**  
*Comparison with Respective Geographical Aggregations*

INDICADORES INDICATORS	ANOS YEARS	CONCELHO MUNICIPALITY	NUTS III	NUTS II	DISTRITO DISTRICT	NUTS I	Portugal
		Arraiolos	Alentejo Central	Alentejo	Évora	Continente	
<b>Demografia, Educação e Sociedade</b> <i>Demography, Education and Society</i>							
População residente (nº) <i>Resident population (no.)</i>	2023	6 778	153 475	474 701	153 475	10 142 079	10 639 726
População residente (Peso sobre as respectivas agregações geográficas) <i>Resident population (Weight over respective aggregations)</i>	2023	100,0	4,4	1,4	4,3	0,1	0,1
Taxa de crescimento média anual da população (%) <i>Average annual growth rate of population (%)</i>	#N/D	..	..	..	..	..	..
Densidade populacional (habitantes / km2) <i>Population density (Inh / km2)</i>	2023	9,9	20,8	17,4	20,8	113,8	115,4
População ≥ 65 anos (%) <i>Population ≥ 65 years (%)</i>	2023	27,5	27,1	27,5	27,1	24,3	24,1
Índice de Dependência Total <i>Total dependency ratio</i>	2023	64,9	64,7	65,9	64,7	59,1	58,5
Taxa bruta de natalidade (‰) <i>Crude birth rate (‰)</i>	2023	5,6	7,5	7,5	7,5	8,1	8,1
Rácio divórcios / casamentos (%) <i>Divorce / Marriage ratio (%)</i>	2023	62,5	41,3	44,8	41,3	46,9	47,1
Taxa bruta de escolarização (Ensino secundário) (%) <i>Crude educational attainment rate (Secondary education) (%)</i>	2022/2023	80,0	132,7	126,2	132,7	127,5	126,8
Despesas dos municípios em cultura e desporto por habitante (Euros / hab.) <i>Expenditures on cultural activities and sports of municipalities (Euros / inhab.)</i>	2023	201,4	118,0	135,7	..	64,8	64,4
Taxa de criminalidade (‰) <i>Crime rate (‰)</i>	2023	26,7	29,8	36,2	29,8	33,1	35,0

Fonte:INE (AER),exceto menção específica a outras fontes.Nota:Consultar a síntese metodológica para outras fontes, conceitos e notas.

Source:INE(RSYB),except when specified otherwise.Note:Other sources,concepts and notes in methodological synthesis.

**CONCELHO (MUNICIPALITY): ARRAIOLOS**  
**Comparação com as Respetivas Agregações Geográficas**  
*Comparison with Respective Geographical Aggregations*

INDICADORES <i>INDICATORS</i>	ANOS <i>YEARS</i>	CONCELHO <i>MUNICIPALITY</i>	NUTS III	NUTS II	DISTRITO <i>DISTRICT</i>	NUTS I	Portugal
		Arraiolos	Alentejo Central	Alentejo	Évora	Continente	
<b>Saúde e Ambiente</b> <i>Health and Environment</i>							
Taxa quinquenal de mortalidade infantil (%) <i>Quinquennial rate of infant mortality (%)</i>	2018/2022	0,0	1,8	3,2	..	2,7	2,7
Médicos / 1000 habitantes (nº) <i>Physicians / 1000 inhabitants (no.)</i>	2023	2,4	4,5	3,6	4,5	5,9	5,8
Despesas dos municípios em ambiente por habitante (Euros / hab.) <i>Environmental expenditure of municipalities per inhabitant (Euros / inhab.)</i>	2023	104	103	113	..	83	85
<b>Setor Monetário e Financeiro</b> <i>Monetary and Financial Sector</i>							
Compras através de terminais de pagamento automático por habitante (Euros / hab.) <i>Purchases through points of sale per inhabitant (Euros / inhab.)</i>	2023	78,3	160,3	169,4	160,3	197,1	197,3
Levantamentos nacionais em caixas multibanco por habitante (Euros / hab.) <i>National withdrawals on automated teller machines (ATM) per inhabitant (Euros / inhab.)</i>	2023	1 989,0	3 097,0	3 084,0	3 097,0	2 731,0	2 721,0
Peso do crédito à habitação no total dos créditos a clientes (%) <i>Housing credit rate (%)</i>	2023	47,3	45,5	48,2	..	40,6	41,0
Peso dos depósitos de emigrantes no total de depósitos dos clientes (%) <i>Emigrant deposits rate (%)</i>	2023	1,9	1,0	1,3	..	2,0	2,0

Fonte:INE (AER),exceto menção específica a outras fontes.Nota:Consultar a síntese metodológica para outras fontes, conceitos e notas.

Source:INE(RSYB),except when specified otherwise.Note:Other sources,concepts and notes in methodological synthesis.

**CONCELHO (MUNICIPALITY): ARRAIOLOS**  
**Comparação com as Respetivas Agregações Geográficas**  
*Comparison with Respective Geographical Aggregations*

INDICADORES INDICATORS	ANOS YEARS	CONCELHO MUNICIPALITY	NUTS III	NUTS II	DISTRITO DISTRICT	NUTS I	Portugal
		Arraiolos	Alentejo Central	Alentejo	Évora	Continente	
<b>Indicadores Sociais</b> <i>Social Indicators</i>							
Beneficiários de subsídio de desemprego / População residente (%) <i>Recipients of unemployment benefits / Resident population (%)</i>	2023	2,3	2,8	3,8	2,8	3,3	3,3
Beneficiários de rendimento social de inserção / População residente (%) <i>Recipients of social integration income / Resident population (%)</i>	2023	0,6	2,3	2,9	2,3	2,2	2,3

**CONCELHO (MUNICIPALITY): ARRAIOLOS**  
**Comparação com as Respetivas Agregações Geográficas**  
**Comparison with Respective Geographical Aggregations**

INDICADORES INDICATORS	ANOS YEARS	CONCELHO MUNICIPALITY	NUTS III	NUTS II	DISTRITO DISTRICT	NUTS I	Portugal
		Arraiolos	Alentejo Central	Alentejo	Évora	Continente	
<b>Principais Indicadores de Actividade Económica</b> <i>Main Economic Activity Indicators</i>							
Pessoal ao serviço nas empresas (nº) <i>Persons employed in companies (no.)</i>	2023	2 015	52 058	170 607	52 058	4 559 334	4 738 341
Pessoal ao serviço nas empresas da indústria transformadora (nº) <i>Persons employed in manufacturing enterprises (no.)</i>	2023	394	10 034	20 461	..	738 875	751 411
Volume de negócios nas empresas (10 <sup>3</sup> Euros) <i>Turnover of enterprises (10<sup>3</sup> Euros)</i>	2023	182 050	4 218 878	15 282 704	4 218 878	532 896 310	550 295 127
Volume de Negócios nas empresas da ind. transformadora (10 <sup>3</sup> Euros) <i>Turnover of manufacturing enterprises (10<sup>3</sup> Euros)</i>	2023	52 215	1 416 174	3 788 551	..	122 239 162	123 936 198
Empresas (nº) <i>Enterprises (no.)</i>	2023	898	21 436	65 855	21 436	1 445 184	1 510 274
Empresas da indústria transformadora (nº) <i>Manufacturing enterprises (no.)</i>	2023	71	1 022	2 798	1 022	67 192	69 160
Constituição de pessoas coletivas e entidades equiparadas (nº) <i>Creation of legal persons and equivalent entities (no.)</i>	2024	31	556	1 853	556	46 762	48 968
Dissolução de pessoas coletivas e entidades equiparadas (nº) <i>Dissolution of legal persons and equivalent entities (no.)</i>	2024	12	216	693	216	20 493	21 304
Ganho médio mensal por trabalhador por conta de outrem (Euros) <i>Average monthly earning per employee (Euros)</i>	2022	1 095	1 191	1 225	1 191	1 368	1 362
Ganho médio mensal por trabalhador por conta de outrem - Homens (Euros) <i>Average monthly earning per employee - Male (Euros)</i>	2022	1 201	1 277	1 329	1 277	1 476	1 469
Ganho médio mensal por trabalhador por conta de outrem - Mulheres (Euros) <i>Average monthly earning per employee - Female (Euros)</i>	2022	982	1 090	1 090	1 090	1 238	1 234
Comércio internacional de bens - Exportações (10 <sup>3</sup> Euros) <i>International trade of goods - Exports (10<sup>3</sup> Euros)</i>	2023	8 852	919 734	3 582 438	919 734	69 219 305	77 340 161
Comércio internacional de bens - Importações (10 <sup>3</sup> Euros) <i>International trade of goods - Imports (10<sup>3</sup> Euros)</i>	2023	5 464	466 315	1 555 953	466 315	91 186 619	105 148 409

Fonte:INE (AER),exceto menção específica a outras fontes.Nota:Consultar a síntese metodológica para outras fontes, conceitos e notas.

Source:INE(RSYB),except when specified otherwise.Note:Other sources,concepts and notes in methodological synthesis.

**CONCELHO (MUNICIPALITY): ARRAIOLOS**  
**Comparação com as Respetivas Agregações Geográficas**  
*Comparison with Respective Geographical Aggregations*

INDICADORES INDICATORS	ANOS YEARS	CONCELHO MUNICIPALITY	NUTS III	NUTS II	DISTRITO DISTRICT	NUTS I	Portugal
		Arraiolos	Alentejo Central	Alentejo	Évora	Continente	
Capacidade de alojamento nos estabelecimentos hoteleiros (nº de hóspedes) <i>Lodging capacity in hotel establishments (no. of guests)</i>	2023	283	7 485	26 916	7 485	419 176	478 552
Crédito à habitação por habitante (Euros) <i>Housing credit per inhabitant (Euros)</i>	2023	3 490	7 953	6 544	..	9 466	9 373
Edifícios licenciados pelas câmaras municipais para construção (nº) <i>Building permits issued by the local administration (no.)</i>	2023	27	370	1 207	370	22 101	23 439

**CONCELHO (MUNICIPALITY): ARRAIOS**  
**Comparação com as Respetivas Agregações Geográficas**  
**Comparison with Respective Geographical Aggregations**

INDICADORES (%) INDICATORS (%)	ANOS YEARS	Concelho / Concelho x 100 Municipality / Municipality x 100	Concelho / NUTS III x 100 Municipality / NUTS III x 100	Concelho / NUTS II x 100 Municipality / NUTS II x 100	Concelho / Distrito x 100 Municipality / District x 100	Concelho / NUTS I x 100 Municipality / NUTS I x 100	Concelho / Portugal x 100 Municipality / Portugal x 100
<b>Principais Indicadores de Actividade Económica</b> <i>Main Economic Activity Indicators</i>							
Pessoal ao serviço nas empresas (nº) <i>Persons employed in companies (no.)</i>	2023	100,0	3,9	1,2	3,9	0,0	0,0
Pessoal ao serviço nas empresas da indústria transformadora (nº) <i>Persons employed in manufacturing enterprises (no.)</i>	2023	100,0	3,9	1,9	..	0,1	0,1
Volume de negócios nas empresas (10 <sup>3</sup> Euros) <i>Turnover of enterprises (10<sup>3</sup> Euros)</i>	2023	100,0	4,3	1,2	4,3	0,0	0,0
Volume de Negócios nas empresas da ind. transformadora (10 <sup>3</sup> Euros) <i>Turnover of manufacturing enterprises (10<sup>3</sup> Euros)</i>	2023	100,0	3,7	1,4	..	0,0	0,0
Empresas (nº) <i>Enterprises (no.)</i>	2023	100,0	4,2	1,4	4,2	0,1	0,1
Empresas da indústria transformadora (nº) <i>Manufacturing enterprises (no.)</i>	2023	100,0	6,9	2,5	6,9	0,1	0,1
Constituição de pessoas coletivas e entidades equiparadas (nº) <i>Creation of legal persons and equivalent entities (no.)</i>	2024	100,0	5,6	1,7	5,6	0,1	0,1
Dissolução de pessoas coletivas e entidades equiparadas (nº) <i>Dissolution of legal persons and equivalent entities (no.)</i>	2024	100,0	5,6	1,7	5,6	0,1	0,1
Ganho médio mensal por trabalhador por conta de outrem (Euros) <i>Average monthly earning per employee (Euros)</i>	2022	100,0	91,9	89,4	91,9	80,0	80,4
Ganho médio mensal por trabalhador por conta de outrem - Homens (Euros) <i>Average monthly earning per employee - Male (Euros)</i>	2022	100,0	94,1	90,4	94,1	81,4	81,8
Ganho médio mensal por trabalhador por conta de outrem - Mulheres (Euros) <i>Average monthly earning per employee - Female (Euros)</i>	2022	100,0	90,1	90,1	90,1	79,4	79,6
Comércio internacional de bens - Exportações (10 <sup>3</sup> Euros) <i>International trade of goods - Exports (10<sup>3</sup> Euros)</i>	2023	100,0	1,0	0,2	1,0	0,0	0,0
Comércio internacional de bens - Importações (10 <sup>3</sup> Euros) <i>International trade of goods - Imports (10<sup>3</sup> Euros)</i>	2023	100,0	1,2	0,4	1,2	0,0	0,0

Fonte:INE (AER),exceto menção específica a outras fontes.Nota:Consultar a síntese metodológica para outras fontes, conceitos e notas.

Source:INE(RSYB),except when specified otherwise.Note:Other sources,concepts and notes in methodological synthesis.

**CONCELHO (MUNICIPALITY): ARRAIOLOS**  
**Comparação com as Respetivas Agregações Geográficas**  
*Comparison with Respective Geographical Aggregations*

INDICADORES (%) INDICATORS (%)	ANOS YEARS	Concelho / Concelho x 100 Municipality / Municipality x 100	Concelho / NUTS III x 100 Municipality / NUTS III x 100	Concelho / NUTS II x 100 Municipality / NUTS II x 100	Concelho / Distrito x 100 Municipality / District x 100	Concelho / NUTS I x 100 Municipality / NUTS I x 100	Concelho / Portugal x 100 Municipality / Portugal x 100
<b>Principais Indicadores de Actividade Económica</b> <i>Main Economic Activity Indicators</i>							
Capacidade de alojamento nos estabelecimentos hoteleiros (nº de hóspedes) <i>Lodging capacity in hotel establishments (no. of guests)</i>	2023	100,0	3,8	1,1	3,8	0,1	0,1
Crédito à habitação por habitante (Euros) <i>Housing credit per inhabitant (Euros)</i>	2023	100,0	43,9	53,3	..	36,9	37,2
Edifícios licenciados pelas câmaras municipais para construção (nº) <i>Building permits issued by the local administration (no.)</i>	2023	100,0	7,3	2,2	7,3	0,1	0,1

**CONCELHO (MUNICIPALITY): ARRAIOLOS**  
**Comparação com as Respetivas Agregações Geográficas**  
*Comparison with Respective Geographical Aggregations*

INDICADORES INDICATORS	ANOS YEARS	CONCELHO MUNICIPALITY	NUTS III	NUTS II	DISTRITO DISTRICT	NUTS I	Portugal
		Arraiolos	Alentejo Central	Alentejo	Évora	Continente	
Trabalhadores por conta de outrem (TCO) nos estabelecimentos, a tempo completo com remuneração completa (nº) <i>Full time employees with a full remuneration, in establishments (no.)</i>	2023	..	..	..	31 867	2 467 600	2 570 047
<b>Por sector de actividade</b> <i>According to broad sectors of activity</i>							
TCO por sector de actividade - Sector primário (nº) <i>Employees - Primary sector (no.)</i>	2023	..	..	..	3 151	47 861	49 503
TCO por sector de actividade - Sector secundário (nº) <i>Employees - Secondary sector (no.)</i>	2023	..	..	..	9 323	725 617	746 730
TCO por sector de actividade - Sector terciário (nº) <i>Employees - Tertiary sector (no.)</i>	2023	..	..	..	19 393	1 694 122	1 773 814
<b>Segundo os escalões de pessoal da empresa</b> <i>By size-class of the enterprise</i>							
1-9 (nº / no. )	2023	..	..	..	8 362	467 969	487 937
10-19 (nº / no. )	2023	..	..	..	3 876	271 514	283 817
20-49 (nº / no. )	2023	..	..	..	5 615	376 930	394 298
50-99 (nº / no. )	2023	..	..	..	3 308	270 285	281 519
100-249 (nº / no. )	2023	..	..	..	3 617	323 111	337 208
250-499 (nº / no. )	2023	..	..	..	1 163	190 947	196 722
>=500 (nº / no. )	2023	..	..	..	5 926	566 844	588 546

**CONCELHO (MUNICIPALITY): ARRAIOS**  
**Comparação com as Respetivas Agregações Geográficas**  
*Comparison with Respective Geographical Aggregations*

INDICADORES (%) <i>INDICATORS (%)</i>	ANOS <i>YEARS</i>	Concelho / Concelho x 100 Municipality / Municipality x 100	Concelho / NUTS III x 100 Municipality / NUTS III x 100	Concelho / NUTS II x 100 Municipality / NUTS II x 100	Concelho / Distrito x 100 Municipality / District x 100	Concelho / NUTS I x 100 Municipality / NUTS I x 100	Concelho / Portugal x 100 Municipality / Portugal x 100
Trabalhadores por conta de outrem (TCO) nos estabelecimentos, a tempo completo com remuneração completa (nº) <i>Full time employees with a full remuneration, in establishments (no.)</i>	2023	..	..	..	..	..	..
<b>Por sector de actividade</b> <i>According to broad sectors of activity</i>							
TCO por sector de actividade - Sector primário <i>Employees - Primary sector</i>	2023	..	..	..	..	..	..
TCO por sector de actividade - Sector secundário <i>Employees - Secondary sector</i>	2023	..	..	..	..	..	..
TCO por sector de actividade - Sector terciário <i>Employees - Tertiary sector</i>	2023	..	..	..	..	..	..
<b>Segundo os escalões de pessoal da empresa</b> <i>By size-class of the enterprise</i>							
1-9	2023	..	..	..	..	..	..
10-19	2023	..	..	..	..	..	..
20-49	2023	..	..	..	..	..	..
50-99	2023	..	..	..	..	..	..
100-249	2023	..	..	..	..	..	..
250-499	2023	..	..	..	..	..	..
>=500	2023	..	..	..	..	..	..

**CONCELHO (MUNICIPALITY): ARRAIOLOS**  
**Comparação com as Respetivas Agregações Geográficas**  
*Comparison with Respective Geographical Aggregations*

INDICADORES INDICATORS	ANOS YEARS	CONCELHO MUNICIPALITY	NUTS III	NUTS II	DISTRITO DISTRICT	NUTS I	Portugal
		Arraiolos	Alentejo Central	Alentejo	Évora	Continente	
<b>Ganho médio mensal (Euros) - Por sector de actividade e género</b> <b>Average monthly earning (Euros) - According to broad sectors of activity and gender</b>							
Ganho médio mensal - Sector primário (Euros) <i>Average monthly earning (Euros) - Primary Sector (Euros)</i>	2022	1 298,8	1 085,7	1 046,3	1 085,7	1 058,4	1 056,2
Ganho médio mensal - Sector primário - Homens (Euros) <i>Average monthly earning (Euros) - Primary Sector - Male (Euros)</i>	2022	1 313,2	1 107,3	1 050,4	1 107,3	1 080,1	1 076,6
Ganho médio mensal - Sector primário - Mulheres (Euros) <i>Average monthly earning (Euros) - Primary Sector - Female (Euros)</i>	2022	1 248,6	1 014,4	1 032,1	1 014,4	1 000,5	1 001,0
Ganho médio mensal - Sector secundário (Euros) <i>Average monthly earning (Euros) - Secondary Sector (Euros)</i>	2022	1 042,5	1 275,3	1 466,9	1 275,3	1 281,3	1 279,7
Ganho médio mensal - Sector secundário - Homens (Euros) <i>Average monthly earning (Euros) - Secondary Sector - Male (Euros)</i>	2022	1 090,4	1 308,1	1 525,2	1 308,1	1 340,4	1 337,0
Ganho médio mensal - Sector secundário - Mulheres (Euros) <i>Average monthly earning (Euros) - Secondary Sector - Female (Euros)</i>	2022	927,1	1 196,1	1 291,6	1 196,1	1 150,4	1 150,6
Ganho médio mensal - Sector terciário (Euros) <i>Average monthly earning (Euros) - Tertiary Sector (Euros)</i>	2022	1 043,0	1 165,6	1 168,1	1 165,6	1 415,5	1 407,3
Ganho médio mensal - Sector terciário - Homens (Euros) <i>Average monthly earning (Euros) - Tertiary Sector - Male (Euros)</i>	2022	1 199,4	1 301,4	1 319,4	1 301,4	1 580,5	1 570,2
Ganho médio mensal - Sector terciário - Mulheres (Euros) <i>Average monthly earning (Euros) - Tertiary Sector - Female (Euros)</i>	2022	959,8	1 069,1	1 057,8	1 069,1	1 264,2	1 258,3

Fonte:INE (AER),exceto menção específica a outras fontes.Nota:Consultar a síntese metodológica para outras fontes, conceitos e notas.

Source:INE(RSYB),except when specified otherwise.Note:Other sources,concepts and notes in methodological synthesis.

**CONCELHO (MUNICIPALITY): ARRAIOLOS**  
**Comparação com as Respetivas Agregações Geográficas**  
*Comparison with Respective Geographical Aggregations*

INDICADORES (%) INDICATORS (%)	ANOS YEARS	Concelho / Concelho x 100 Municipality / Municipality x 100	Concelho / NUTS III x 100 Municipality / NUTS III x 100	Concelho / NUTS II x 100 Municipality / NUTS II x 100	Concelho / Distrito x 100 Municipality / District x 100	Concelho / NUTS I x 100 Municipality / NUTS I x 100	Concelho / Portugal x 100 Municipality / Portugal x 100
<b>Ganho médio mensal (Euros) - Por sector de actividade e género</b> <b>Average monthly earning (Euros) - According to broad sectors of activity and gender</b>							
Ganho médio mensal - Sector primário <i>Average monthly earning - Primary Sector</i>	2022	100,0	119,6	124,1	119,6	122,7	123,0
Ganho médio mensal - Sector primário - Homens <i>Average monthly earning - Primary Sector - Male</i>	2022	100,0	118,6	125,0	118,6	121,6	122,0
Ganho médio mensal - Sector primário - Mulheres <i>Average monthly earning - Primary Sector - Female</i>	2022	100,0	123,1	121,0	123,1	124,8	124,7
Ganho médio mensal - Sector secundário <i>Average monthly earning - Secondary Sector</i>	2022	100,0	81,7	71,1	81,7	81,4	81,5
Ganho médio mensal - Sector secundário - Homens <i>Average monthly earning - Secondary Sector - Male</i>	2022	100,0	83,4	71,5	83,4	81,3	81,6
Ganho médio mensal - Sector secundário - Mulheres <i>Average monthly earning - Secondary Sector - Female</i>	2022	100,0	77,5	71,8	77,5	80,6	80,6
Ganho médio mensal - Sector terciário <i>Average monthly earning - Tertiary Sector</i>	2022	100,0	89,5	89,3	89,5	73,7	74,1
Ganho médio mensal - Sector terciário - Homens <i>Average monthly earning - Tertiary Sector - Male</i>	2022	100,0	92,2	90,9	92,2	75,9	76,4
Ganho médio mensal - Sector terciário - Mulheres <i>Average monthly earning - Tertiary Sector - Female</i>	2022	100,0	89,8	90,7	89,8	75,9	76,3

**CONCELHO (MUNICIPALITY): ARRAIOS**  
**Comparação com as Respetivas Agregações Geográficas**  
*Comparison with Respective Geographical Aggregations*

INDICADORES <i>INDICATORS</i>	ANOS <i>YEARS</i>	CONCELHO <i>MUNICIPALITY</i>	NUTS III	NUTS II	DISTRITO <i>DISTRICT</i>	NUTS I	Portugal
		Arraiolos	Alentejo Central	Alentejo	Évora	Continente	
<b>Imobiliário</b> <i>Real Estate</i>							
<b>Valor mediano das vendas por m2 de alojamentos familiares e categoria do alojamento familiar</b> <i>Median value per m2 of dwellings sales and category of housing unit</i>							
Total (Euros)	#N/D	..	..	..	..	..	..
Novos (Euros) <i>New (Euros)</i>	#N/D	..	..	..	..	..	..
Existentes (Euros) <i>Existing (Euros)</i>	#N/D	..	..	..	..	..	..
<b>Valor mediano das rendas por m2 de novos contratos de arrendamento de alojamentos familiares</b> <i>Median house rental value per m2 of new lease agreements of dwellings</i>							
Rendas (Euros) <i>Rental Value (Euros)</i>	2023	4,9	4,8	4,7	..	7,2	7,2

Fonte:INE (AER),exceto menção específica a outras fontes.Nota:Consultar a síntese metodológica para outras fontes, conceitos e notas.

Source:INE(RSYB),except when specified otherwise.Note:Other sources,concepts and notes in methodological synthesis.

**CONCELHO (MUNICIPALITY): ARRAIOS**  
**Comparação com as Respetivas Agregações Geográficas**  
*Comparison with Respective Geographical Aggregations*

INDICADORES (%) <i>INDICATORS (%)</i>	ANOS <i>YEARS</i>	Concelho / Concelho x 100 Municipality / Municipality x 100	Concelho / NUTS III x 100 Municipality / NUTS III x 100	Concelho / NUTS II x 100 Municipality / NUTS II x 100	Concelho / Distrito x 100 Municipality / District x 100	Concelho / NUTS I x 100 Municipality / NUTS I x 100	Concelho / Portugal x 100 Municipality / Portugal x 100
<b>Imobiliário</b> <i>Real Estate</i>							
<b>Valor mediano das vendas por m2 de alojamentos familiares e categoria do alojamento familiar</b> <i>Median value per m2 of dwellings sales and category of housing unit</i>							
Total (Euros) <i>Total (Euros)</i>	#N/D	..	..	..	..	..	..
Novos (Euros) <i>New (Euros)</i>	#N/D	..	..	..	..	..	..
Existentes (Euros) <i>Existing (Euros)</i>	#N/D	..	..	..	..	..	..
<b>Valor mediano das rendas por m2 de novos contratos de arrendamento de alojamentos familiares</b> <i>Median house rental value per m2 of new lease agreements of dwellings</i>							
Rendas (Euros) <i>Rental Value (Euros)</i>	2023	100,0	101,2	104,7	..	67,4	67,7

Fonte:INE (AER),exceto menção específica a outras fontes.Nota:Consultar a síntese metodológica para outras fontes, conceitos e notas.

Source:INE(RSYB),except when specified otherwise.Note:Other sources,concepts and notes in methodological synthesis.

**CONCELHO (MUNICIPALITY): ARRAIOS**  
**Comparação com as Respetivas Agregações Geográficas**  
*Comparison with Respective Geographical Aggregations*

INDICADORES <i>INDICATORS</i>	ANOS <i>YEARS</i>	CONCELHO <i>MUNICIPALITY</i>	NUTS III	NUTS II	DISTRITO <i>DISTRICT</i>	NUTS I	Portugal
		Arraiolos	Alentejo Central	Alentejo	Évora	Continente	
<b>Indicadores Sociais</b> <i>Social Indicators</i>							
<b>Beneficiários do subsídio de desemprego (nº)</b> <i>Recipients of unemployment benefit (no.)</i>	2023	158	4 275	17 974	4 275	331 133	346 058
<b>Por género</b> <i>According to gender</i>							
Homens (nº) <i>Male (no.)</i>	2023	61	1 737	9 145	1 737	144 078	151 225
Mulheres (nº) <i>Female (no.)</i>	2023	97	2 538	8 829	2 538	187 055	194 833
<b>Por idade</b> <i>According to age</i>							
<25 anos (nº) <i>&lt;25 years (no.)</i>	2023	6	277	1 048	277	17 851	18 732
25-39 anos (nº) <i>25-39 years (no.)</i>	2023	55	1 500	6 244	1 500	121 656	127 330
40-54 anos (nº) <i>40-54 years (no.)</i>	2023	86	2 027	8 986	2 027	156 927	163 637
>=55 anos (nº) <i>&gt;=55 years (no.)</i>	2023	11	471	1 696	471	34 699	36 359

Fonte:INE (AER),exceto menção específica a outras fontes.Nota:Consultar a síntese metodológica para outras fontes, conceitos e notas.

Source:INE(RSYB),except when specified otherwise.Note:Other sources,concepts and notes in methodological synthesis.

**CONCELHO (MUNICIPALITY): ARRAIOS**  
**Comparação com as Respetivas Agregações Geográficas**  
*Comparison with Respective Geographical Aggregations*

INDICADORES INDICATORS	ANOS YEARS	CONCELHO MUNICIPALITY	NUTS III	NUTS II	DISTRITO DISTRICT	NUTS I	Portugal
		Arraiolos	Alentejo Central	Alentejo	Évora	Continente	
<b>Beneficiários do rendimento social de inserção (nº)</b> <i>Recipients of social integration income (no.)</i>	2023	44	3 552	13 718	3 552	223 833	240 841
<b>Por género</b> <i>According to gender</i>							
Homens (nº) <i>Male (no.)</i>	2023	28	1 731	6 802	1 731	105 064	113 478
Mulheres (nº) <i>Female (no.)</i>	2023	16	1 821	6 916	1 821	118 769	127 363
<b>Por idade</b> <i>According to age</i>							
<25 anos (nº) <i>&lt;25 years (no.)</i>	2023	12	1 761	7 029	1 761	90 469	97 549
25-39 anos (nº) <i>25-39 years (no.)</i>	2023	5	678	2 470	678	36 036	39 129
40-54 anos (nº) <i>40-54 years (no.)</i>	2023	14	621	2 258	621	45 098	48 748
>=55 anos (nº) <i>&gt;=55 years (no.)</i>	2023	13	492	1 961	492	52 230	55 415

Fonte:INE (AER),exceto menção específica a outras fontes.Nota:Consultar a síntese metodológica para outras fontes, conceitos e notas.

Source:INE(RSYB),except when specified otherwise.Note:Other sources,concepts and notes in methodological synthesis.

**CONCELHO (MUNICIPALITY): ARRAIOS**  
**Comparação com as Respetivas Agregações Geográficas**  
*Comparison with Respective Geographical Aggregations*

INDICADORES (%) <i>INDICATORS (%)</i>	ANOS <i>YEARS</i>	Concelho / Concelho x 100 Municipality / Municipality x 100	Concelho / NUTS III x 100 Municipality / NUTS III x 100	Concelho / NUTS II x 100 Municipality / NUTS II x 100	Concelho / Distrito x 100 Municipality / District x 100	Concelho / NUTS I x 100 Municipality / NUTS I x 100	Concelho / Portugal x 100 Municipality / Portugal x 100
<b>Indicadores Sociais</b> <i>Social Indicators</i>							
<b>Beneficiários do subsídio de desemprego</b> <i>Recipients of unemployment benefit</i>	2023	100,0	3,7	0,9	3,7	0,0	0,0
<b>Por género</b> <i>According to gender</i>							
Homens <i>Male</i>	2023	100,0	3,5	0,7	3,5	0,0	0,0
Mulheres <i>Female</i>	2023	100,0	3,8	1,1	3,8	0,1	0,0
<b>Por idade</b> <i>According to age</i>							
<25 anos <i>&lt;25 years</i>	2023	100,0	2,2	0,6	2,2	0,0	0,0
25-39 anos <i>25-39 years</i>	2023	100,0	3,7	0,9	3,7	0,0	0,0
40-54 anos <i>40-54 years</i>	2023	100,0	4,2	1,0	4,2	0,1	0,1
>=55 anos <i>&gt;=55 years</i>	2023	100,0	2,3	0,6	2,3	0,0	0,0

Fonte:INE (AER),exceto menção específica a outras fontes.Nota:Consultar a síntese metodológica para outras fontes, conceitos e notas.

Source:INE(RSYB),except when specified otherwise.Note:Other sources,concepts and notes in methodological synthesis.

**CONCELHO (MUNICIPALITY): ARRAIOS**  
**Comparação com as Respetivas Agregações Geográficas**  
*Comparison with Respective Geographical Aggregations*

INDICADORES (%) <i>INDICATORS (%)</i>	ANOS <i>YEARS</i>	Concelho / Concelho x 100 Municipality / Municipality x 100	Concelho / NUTS III x 100 Municipality / NUTS III x 100	Concelho / NUTS II x 100 Municipality / NUTS II x 100	Concelho / Distrito x 100 Municipality / District x 100	Concelho / NUTS I x 100 Municipality / NUTS I x 100	Concelho / Portugal x 100 Municipality / Portugal x 100
<b>Beneficiários do rendimento social de inserção</b> <i>Recipients of social integration income</i>	2023	100,0	1,2	0,3	1,2	0,0	0,0
<b>Por género</b> <i>According to gender</i>							
Homens <i>Male</i>	2023	100,0	1,6	0,4	1,6	0,0	0,0
Mulheres <i>Female</i>	2023	100,0	0,9	0,2	0,9	0,0	0,0
<b>Por idade</b> <i>According to age</i>							
<25 anos <i>&lt;25 years</i>	2023	100,0	0,7	0,2	0,7	0,0	0,0
25-39 anos <i>25-39 years</i>	2023	100,0	0,7	0,2	0,7	0,0	0,0
40-54 anos <i>40-54 years</i>	2023	100,0	2,3	0,6	2,3	0,0	0,0
>=55 anos <i>&gt;=55 years</i>	2023	100,0	2,6	0,7	2,6	0,0	0,0

Fonte:INE (AER),exceto menção específica a outras fontes.Nota:Consultar a síntese metodológica para outras fontes, conceitos e notas.

Source:INE(RSYB),except when specified otherwise.Note:Other sources,concepts and notes in methodological synthesis.

**CONCELHO (MUNICIPALITY): ARRAIOS**  
**Comparação com as Respetivas Agregações Geográficas**  
*Comparison with Respective Geographical Aggregations*

INDICADORES INDICATORS	ANOS YEARS	CONCELHO MUNICIPALITY	NUTS III	NUTS II	DISTRITO DISTRICT	NUTS I	Portugal
		Arraiolos	Alentejo Central	Alentejo	Évora	Continente	
<b>Principais Indicadores de Turismo</b> <i>Main Economic Tourism Indicators</i>							
Capacidade de alojamento nos estabelecimentos de alojamento turístico por localização geográfica e tipo de alojamento turístico (nº) <i>Lodging capacity in tourist accommodation establishments by Geographic localization (NUTS - 2013) and Type (tourist accommodation establishment) (no.)</i>	2023	283	7 485	26 916	7 485	419 176	478 552
Dormidas nos estabelecimentos de alojamento turístico por localização geográfica e tipo de alojamento turístico (nº) <i>Nights (No.) in tourist accommodation establishments by Geographic localization (NUTS - 2013) and Type (tourist accommodation establishment) (no.)</i>	2023	25 767	1 016 851	3 124 539	1 016 851	65 192 828	77 179 150
Hóspedes nos estabelecimentos de alojamento turístico por localização geográfica e tipo de alojamento turístico (nº) <i>Guests (No.) in tourist accommodation establishments by Geographic localization (NUTS - 2013) and Type (tourist accommodation establishment) (no.)</i>	2023	13 328	592 010	1 608 826	592 010	27 080 911	30 028 890
Proveitos totais nos estabelecimentos de alojamento turístico por localização geográfica e tipo de alojamento turístico (mil Euros) <i>Total incomes (€) in tourist accommodation establishments by Geographic localization (NUTS - 2013) and Type (tourist accommodation establishment) (thousand Euros)</i>	2023	2 204	76 268	247 526	76 268	5 168 971	6 015 323
Taxa líquida de ocupação cama nos estabelecimentos de alojamento turístico por localização geográfica e tipo de alojamento turístico (%) <i>Bed occupancy net rate (%) in tourist accommodation establishments by Geographic localization (NUTS - 2013) and Type (tourist accommodation establishment) (%)</i>	2023	27,0	39,0	34,6	..	46,3	48,0

Fonte:INE (AER),exceto menção específica a outras fontes.Nota:Consultar a síntese metodológica para outras fontes, conceitos e notas.

Source:INE(RSYB),except when specified otherwise.Note:Other sources,concepts and notes in methodological synthesis.

**CONCELHO (MUNICIPALITY): ARRAIOS**  
**Comparação com as Respetivas Agregações Geográficas**  
*Comparison with Respective Geographical Aggregations*

INDICADORES (%) INDICATORS (%)	ANOS YEARS	Concelho / Concelho x 100 Municipality / Municipality x 100	Concelho / NUTS III x 100 Municipality / NUTS III x 100	Concelho / NUTS II x 100 Municipality / NUTS II x 100	Concelho / Distrito x 100 Municipality / District x 100	Concelho / NUTS I x 100 Municipality / NUTS I x 100	Concelho / Portugal x 100 Municipality / Portugal x 100
<b>Principais Indicadores de Turismo</b> <i>Main Economic Tourism Indicators</i>							
Capacidade de alojamento nos estabelecimentos hoteleiros por localização geográfica e tipo de estabelecimento <i>Lodging capacity in hotel establishments by Geographic localization (NUTS - 2013) and Type (hotel establishment)</i>	2023	100,0	3,8	1,1	3,8	0,1	0,1
Dormidas nos estabelecimentos de alojamento turístico por localização geográfica e tipo de alojamento turístico <i>Nights (No.) in tourist accommodation establishments by Geographic localization (NUTS - 2013) and Type (tourist accommodation establishment)</i>	2023	100,0	2,5	0,8	2,5	0,0	0,0
Hóspedes nos estabelecimentos de alojamento turístico por localização geográfica e tipo de alojamento turístico <i>Guests (No.) in tourist accommodation establishments by Geographic localization (NUTS - 2013) and Type (tourist accommodation establishment)</i>	2023	100,0	2,3	0,8	2,3	0,0	0,0
Proveitos totais nos estabelecimentos de alojamento turístico por localização geográfica e tipo de alojamento turístico <i>Total incomes (€) in tourist accommodation establishments by Geographic localization (NUTS - 2013) and Type (tourist accommodation establishment)</i>	2023	100,0	2,9	0,9	2,9	0,0	0,0
Taxa líquida de ocupação cama nos estabelecimentos de alojamento turístico por localização geográfica e tipo de alojamento turístico <i>Bed occupancy net rate (%) in tourist accommodation establishments by Geographic localization (NUTS - 2013) and Type (tourist accommodation establishment)</i>	2023	100,0	69,2	78,0	..	58,3	56,3

Fonte:INE (AER),exceto menção específica a outras fontes.Nota:Consultar a síntese metodológica para outras fontes, conceitos e notas.

Source:INE(RSYB),except when specified otherwise.Note:Other sources,concepts and notes in methodological synthesis.