

Concelho / Municipality : Reguengos de Monsaraz

Indicadores selecionados

Selected indicators

Demografia, Educação e Sociedade

Demography, Education and Society

Saúde e Ambiente

Health and Environment

Setor Monetário e Financeiro

Monetary and Financial Sector

Principais Indicadores de Actividade Económica

Main Economic Activity Indicators

Demografia, Educação e Sociedade

Demography, Education and Society

Maiores empregadores do Concelho

(Ordenado segundo o nº de trabalhadores por conta de outrem - TCO - nos estabelecimentos)

Greatest Employers in the Municipality

(Ranked according to the number of employees in establishments)

Trabalhadores por conta de outrem*

*Employees**

Trabalhadores por conta de outrem (TCO) nos estabelecimentos, a tempo completo com remuneração completa (nº)

Full time employees with a full remuneration, in establishments (no.)

Saúde e Ambiente

Health and Environment

Setor Monetário e Financeiro

Monetary and Financial Sector

Indicadores Sociais

Social Indicators

Imobiliário

Real Estate

Seleção de Indicadores de Turismo

Tourism Indicators Selection

Comparação com as Respetivas Agregações Geográficas

Comparison with Respective Geographical Aggregations

Demografia, Educação e Sociedade

Demography, Education and Society

Saúde e Ambiente

Health and Environment

Setor Monetário e Financeiro

Monetary and Financial Sector

Indicadores Sociais

Social Indicators

Principais Indicadores de Actividade Económica

Main Economic Activity Indicators

Trabalhadores por conta de outrem (TCO) nos estabelecimentos, a tempo completo com remuneração completa (nº)

Full time employees with a full remuneration, in establishments (no.)

Imobiliário

Real Estate

Indicadores Sociais

Social Indicators

Principais Indicadores de Turismo

Main Economic Tourism Indicators

CONCELHO (MUNICIPALITY): REGUENGOS DE MONSARAZ

Indicadores seleccionados <i>Selected indicators</i>	ANOS <i>YEARS</i>	Concelho (Municipality): Reguengos de Monsaraz	Portugal
Área (km2) <i>Area (km2)</i>	2023	464	92 225
		0,5	100,0
		<i>Portugal = 100</i>	
População residente (nº) <i>Resident population (nº)</i>	2023	9 875	10 639 726
		0,1	100,0
		<i>Portugal = 100</i>	
Pessoal ao serviço nas empresas (nº) <i>Persons employed in enterprises (no.)</i>	2023	3 333	4 738 341
		0,1	100,0
		<i>Portugal = 100</i>	
Volume de negócios nas empresas (10 ³ Euros) <i>Turnover of enterprises (10³ Euros)</i>	2023	266 137	550 295 127
		0,0	100,0
		<i>Portugal = 100</i>	
Empresas (nº) <i>Enterprises (no.)</i>	2023	1 517	1 510 274
		0,1	100,0
		<i>Portugal = 100</i>	
Pessoal ao serviço nas empresas da indústria transformadora (nº) <i>Persons employed in manufacturing enterprises (no.)</i>	2023	696	751 411
		0,1	100,0
		<i>Portugal = 100</i>	
Volume de Negócios nas empresas da ind. transformadora (10 ³ Euros) <i>Turnover of manufacturing enterprises (10³ Euros)</i>	2023	110 424	123 936 198
		0,1	100,0
		<i>Portugal = 100</i>	
Empresas da indústria transformadora (nº) <i>Manufacturing enterprises (no.)</i>	2023	91	69 160
		0,1	100,0
		<i>Portugal = 100</i>	
Comércio internacional de bens - Exportações (10 ³ Euros) <i>International trade of goods- Exports (10³ Euros)</i>	2023	36 246	77 340 161
		0,0	100,0
		<i>Portugal = 100</i>	
Comércio internacional de bens - Importações (10 ³ Euros) <i>International trade of goods - Imports (10³ Euros)</i>	2023	4 181	105 148 409
		0,0	100,0
		<i>Portugal = 100</i>	
Dormidas nos estabelecimentos de alojamento turístico por localização geográfica e tipo de alojamento turístico (nº) <i>Nights (No.) in tourist accommodation establishments by Geographic localization (NUTS - 2013) and Type (tourist accommodation establishment) (no.)</i>	2023	72 384	77 179 150
		0,1	100,0
		<i>Portugal = 100</i>	
Proveitos totais nos estabelecimentos de alojamento turístico por localização geográfica e tipo de alojamento turístico (mil Euros) <i>Total incomes (€) in tourist accommodation establishments by Geographic localization (NUTS - 2013) and Type (tourist accommodation establishment) (thousand Euros)</i>	2023	9 139	6 015 323
		0,2	100,0
		<i>Portugal = 100</i>	

Fonte:INE (AER),exceto menção específica a outras fontes.Nota:Consultar a síntese metodológica para outras fontes, conceitos e notas.

Source:INE(RSYB),except when specified otherwise.Note:Other sources,concepts and notes in methodological synthesis.

CONCELHO (MUNICIPALITY): REGUENGOS DE MONSARAZ



Fonte: Wikipedia

Área = 464 km²

Demografia, Educação e Sociedade Demography, Education and Society			
População residente (2023) (nº) <i>Resident population (2023) (nº)</i>	9 875	Taxa bruta de natalidade (2023) (‰) <i>Crude birth rate (2023) (‰)</i>	7,8
Taxa de crescimento média anual da população (2011/2023) (%) <i>Average annual growth rate of population (2011/2023) (%)</i>	-0,7	Rácio divórcios / casamentos (2023) (%) <i>Divorce / Marriage ratio (2023) (%)</i>	27,8
Densidade populacional (2023) (habitantes / km ²) <i>Population density (2023) (Inh. / km²)</i>	21,3	Taxa bruta de escolarização (Ensino secundário) (2022/2023) (%) <i>Crude educational attainment rate (Secondary education) (2022/2023) (%)</i>	161,2
População ≥ 65 anos (2023) (%) <i>Population ≥ 65 years (2023) (%)</i>	26,5	Despesas dos municípios em cultura e desporto por habitante (2023) (Euros / hab.) <i>Expenditures on cultural activities and sports of municipalities per inhabitant (2023) (Euros / inhab.)</i>	99,7
Índice de Dependência Total (2023) <i>Total dependency ratio (2023)</i>	64,6	Taxa de criminalidade (2023) (‰) <i>Crime rate (2023) (‰)</i>	39,2
Saúde e Ambiente Health and Environment		Setor Monetário e Financeiro Monetary and Financial Sector	
Taxa quinquenal de mortalidade infantil (2018/2022) (‰) <i>Quinquennial rate of infant mortality (2018/2022) (‰)</i>	2,5	Compras através de terminais de pagamento automático por habitante (2023) (Euros / hab.) <i>Purchases through points of sale per inhabitant (2023) (Euros / inhab.)</i>	182,7
Médicos / 1000 habitantes (2023) (nº) <i>Physicians / 1000 inhabitants (2023) (no.)</i>	1,3	Levantamentos nacionais em caixas multibanco por habitante (2023) (Euros / hab.) <i>National withdrawals on automated teller machines (ATM) per inhabitant (2023) (Euros / inhab.)</i>	3 016,0
Consultas externas nos hospitais por habitante (2023) (nº) <i>Medical appointments in external appointment units of hospitals per inhabitant (2023) (no.)</i>	0,0	Peso do crédito à habitação no total dos créditos a clientes (2023) (%) <i>Housing credit rate (2023) (%)</i>	55,3
Despesas dos municípios em ambiente por habitante (2023) (Euros / hab.) <i>Environmental expenditure of municipalities per inhabitant (2023) (Euros / inhab.)</i>	75,0	Peso dos depósitos de emigrantes no total de depósitos dos clientes (2023) (%) <i>Emigrant deposits rate (2023) (%)</i>	2,4

CONCELHO (MUNICIPALITY): REGUENGOS DE MONSARAZ

 Principais Indicadores de Actividade Económica
 Main Economic Activity Indicators

	2018	2019	2020	2021	2022	2023	2024
<i>Pessoal ao serviço nas empresas (nº)</i> <i>Persons employed in enterprises (no.)</i>	2 905	3 128	3 041	3 044	3 246	3 333	..
2019 = 100	92,9	100,0	97,2	97,3	103,8	106,6	..
t.c. (%) / g.r. (%)		7,7	-2,8	0,1	6,6	2,7	..
<i>Pessoal ao serviço nas empresas da indústria transformadora (nº)</i> <i>Persons employed in manufacturing enterprises (no.)</i>	560	630	640	..	653	696	..
2019 = 100	88,9	100,0	101,6	..	103,7	110,5	..
t.c. (%) / g.r. (%)		12,5	1,6	6,6	..
<i>Volume de negócios nas empresas (10³ Euros)</i> <i>Turnover of enterprises (10³ Euros)</i>	178 526,6	179 258,2	185 095,3	204 038,1	244 777,4	266 136,5	..
2019 = 100	99,6	100,0	103,3	113,8	136,6	148,5	..
t.c. (%) / g.r. (%)		0,4	3,3	10,2	20,0	8,7	..
<i>Volume de Negócios nas empresas da ind. transformadora (10³ Euros)</i> <i>Turnover of manufacturing enterprises (10³ Euros)</i>	63 196,6	63 729,6	76 387,2	..	92 597,6	110 424,1	..
2019 = 100	99,2	100,0	119,9	..	145,3	173,3	..
t.c. (%) / g.r. (%)		0,8	19,9	19,3	..
<i>Empresas (nº)</i> <i>Enterprises (no.)</i>	1 456	1 490	1 443	1 466	1 526	1 517	..
2019 = 100	97,7	100,0	96,8	98,4	102,4	101,8	..
t.c. (%) / g.r. (%)		2,3	-3,2	1,6	4,1	-0,6	..
<i>Empresas da indústria transformadora (nº)</i> <i>Manufacturing enterprises (no.)</i>	91	94	90	88	93	91	..
2019 = 100	96,8	100,0	95,7	93,6	98,9	96,8	..
t.c. (%) / g.r. (%)		3,3	-4,3	-2,2	5,7	-2,2	..
<i>Constituição de pessoas coletivas e entidades equiparadas (nº)</i> <i>Creation of legal persons and equivalent entities (no.)</i>	50	41	36	40	29	33	35
2019 = 100	122,0	100,0	87,8	97,6	70,7	80,5	85,4
t.c. (%) / g.r. (%)		-18,0	-12,2	11,1	-27,5	13,8	6,1
<i>Dissolução de pessoas coletivas e entidades equiparadas (nº)</i> <i>Dissolution of legal persons and equivalent entities (no.)</i>	21	14	11	17	18	12	8
2019 = 100	150,0	100,0	78,6	121,4	128,6	85,7	57,1
t.c. (%) / g.r. (%)		-33,3	-21,4	54,5	5,9	-33,3	-33,3

Fonte:INE (AER),exceto menção específica a outras fontes.Nota:Consultar a síntese metodológica para outras fontes, conceitos e notas.

Source:INE(RSYB),except when specified otherwise.Note:Other sources,concepts and notes in methodological synthesis.

CONCELHO (MUNICIPALITY): REGUENGOS DE MONSARAZ

Principais Indicadores de Actividade Económica
Main Economic Activity Indicators

	2018	2019	2020	2021	2022	2023	2024
<i>Ganho médio mensal por trabalhador por conta de outrem (Euros)</i> <i>Average monthly earning per employee (Euros)</i>	934,7	937,7	985,8	1 059,3	1 102,4
2019 = 100	99,7	100,0	105,1	113,0	117,6
t.c. (%) / g.r. (%)		0,3	5,1	7,5	4,1
<i>Ganho médio mensal por trabalhador por conta de outrem - Homens (Euros)</i> <i>Average monthly earning per employee - Male (Euros)</i>	1 002,6	981,6	1 059,1	1 155,3	1 177,3
2019 = 100	102,1	100,0	107,9	117,7	119,9
t.c. (%) / g.r. (%)		-2,1	7,9	9,1	1,9
<i>Ganho médio mensal por trabalhador por conta de outrem - Mulheres (Euros)</i> <i>Average monthly earning per employee - Female (Euros)</i>	864,8	892,7	910,4	967,7	1 023,6
2019 = 100	96,9	100,0	102,0	108,4	114,7
t.c. (%) / g.r. (%)		3,2	2,0	6,3	5,8
<i>Comércio internacional de bens - Exportações (10³ Euros)</i> <i>International trade of goods- Exports (10³ Euros)</i>	3 762,6	2 739,1	22 694,4	30 034,6	32 531,3	36 245,8	..
2019 = 100	137,4	100,0	828,5	1 096,5	1 187,7	1 323,3	..
t.c. (%) / g.r. (%)		-27,2	728,5	32,3	8,3	11,4	..
<i>Comércio internacional de bens - Importações (10³ Euros)</i> <i>International trade of goods - Imports (10³ Euros)</i>	6 302,1	3 028,5	2 933,9	4 156,7	4 375,3	4 180,7	..
2019 = 100	208,1	100,0	96,9	137,3	144,5	138,0	..
t.c. (%) / g.r. (%)		-51,9	-3,1	41,7	5,3	-4,4	..
<i>Capacidade de alojamento nos estabelecimentos hoteleiros (nº de hóspedes)</i> <i>Lodging capacity in hotel establishments (no. of guests)</i>	589	546	573	617	638	753	..
2019 = 100	107,9	100,0	104,9	113,0	116,8	137,9	..
t.c. (%) / g.r. (%)		-7,3	4,9	7,7	3,4	18,0	..
<i>Crédito à habitação por habitante (Euros)</i> <i>Housing credit per inhabitant (Euros)</i>	7 757	8 710	8 347	8 624	9 140	8 506	..
2019 = 100	89,1	100,0	95,8	99,0	104,9	97,7	..
t.c. (%) / g.r. (%)		12,3	-4,2	3,3	6,0	-6,9	..
<i>Edifícios licenciados pelas câmaras municipais para construção (nº)</i> <i>Building permits issued by the local administration (no.)</i>	41	34	40	24	50	31	..
2019 = 100	120,6	100,0	117,6	70,6	147,1	91,2	..
t.c. (%) / g.r. (%)		-17,1	17,6	-40,0	108,3	-38,0	..

Fonte:INE (AER),exceto menção específica a outras fontes.Nota:Consultar a síntese metodológica para outras fontes, conceitos e notas.

Source:INE(RSYB),except when specified otherwise.Note:Other sources,concepts and notes in methodological synthesis.

CONCELHO (MUNICIPALITY): REGUENGOS DE MONSARAZ
Demografia, Educação e Sociedade
Demography, Education and Society

		2017	2018	2019	2020	2021	2022	2023
População residente (nº) <i>Resident population (no.)</i>		10 063	10 002	9 946	9 917	9 870	9 835	9 875
	2019 = 100	101,2	100,6	100,0	99,7	99,2	98,9	99,3
	t.c. (%) / g.r. (%)		-0,6	-0,6	-0,3	-0,5	-0,4	0,4
Densidade populacional (habitantes / km2) <i>Population density (Inh / km2)</i>		21,7	21,6	21,4	21,4	21,3	21,2	21,3
	2019 = 100	101,2	100,6	100,0	99,7	99,2	98,9	99,3
	t.c. (%) / g.r. (%)		-0,6	-0,6	-0,3	-0,5	-0,4	0,4
População ≥ 65 anos (%) <i>Population ≥ 65 years (%)</i>		25,5	25,8	26,4	26,4	26,5	26,4	26,5
	2019 = 100	96,8	97,9	100,0	100,0	100,3	100,1	100,5
	t.c. (%) / g.r. (%)		1,2	2,1	0,0	0,3	-0,2	0,4
Índice de Dependência Total <i>Total dependency ratio</i>		63,2	63,5	64,1	63,7	64,3	64,3	64,6
	2019 = 100	98,6	99,1	100,0	99,5	100,3	100,4	100,8
	t.c. (%) / g.r. (%)		0,4	0,9	-0,5	0,8	0,1	0,5
Taxa bruta de natalidade (‰) <i>Crude birth rate (‰)</i>		7,0	7,9	8,1	7,7	8,6	7,3	7,8
	2019 = 100	86,4	97,5	100,0	95,1	106,2	90,1	96,3
	t.c. (%) / g.r. (%)		12,9	2,5	-4,9	11,7	-15,1	6,8
Rácio divórcios / casamentos (%) <i>Divorce / Marriage ratio (%)</i>		70,0	87,5	100,0	57,1	26,1	43,2	27,8
	2019 = 100	70,0	87,5	100,0	57,1	26,1	43,2	27,8
	t.c. (%) / g.r. (%)		25,0	14,3	-42,9	-54,3	65,8	-35,8
Despesas dos municípios em cultura e desporto por habitante (Euros / hab.) <i>Expenditures on cultural activities and sports of municipalities (Euros / inhab.)</i>		91,0	106,2	73,9	34,6	38,4	75,3	99,7
	2019 = 100	123,2	143,8	100,0	46,9	52,0	101,9	134,9
	t.c. (%) / g.r. (%)		16,7	-30,4	-53,1	10,9	96,1	32,3
Taxa de criminalidade (‰) <i>Crime rate (‰)</i>		19,7	24,4	23,1	22,8	31,2	36,1	39,2
	2019 = 100	85,3	105,6	100,0	98,7	135,1	156,3	169,7
	t.c. (%) / g.r. (%)		23,9	-5,3	-1,3	36,8	15,7	8,6

Fonte:INE (AER),exceto menção específica a outras fontes.Nota:Consultar a síntese metodológica para outras fontes, conceitos e notas.

Source:INE(RSYB),except when specified otherwise.Note:Other sources,concepts and notes in methodological synthesis.

CONCELHO (MUNICIPALITY): REGUENGOS DE MONSARAZ
Maiores empregadores do Concelho
(Ordenado segundo o nº de trabalhadores por conta de outrem - TCO - nos estabelecimentos)

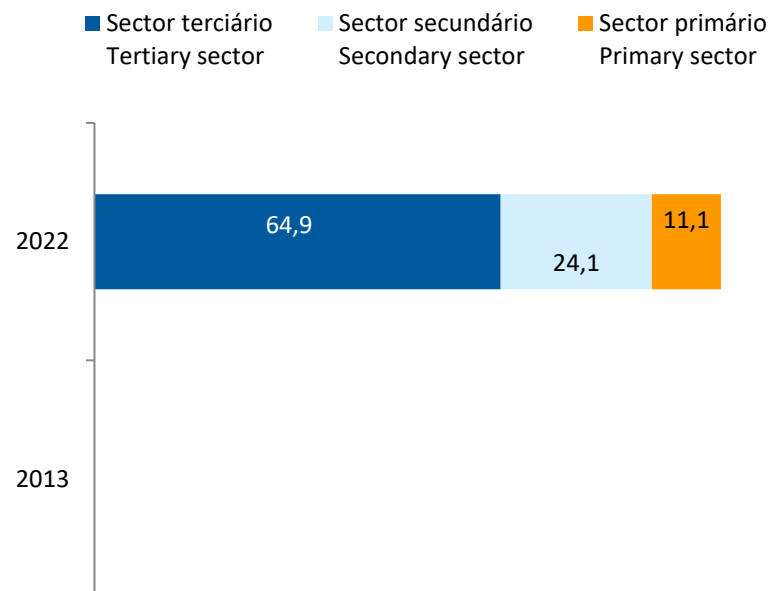
Greatest Employers in the Municipality
(Ranked according to the number of employees in establishments)

CAE Rev.3		2023
87301	Actividades de apoio social para pessoas idosas, com alojamento <i>Social assistance to the elderly, with accommodation</i>	1
47111	Comércio a retalho em supermercados e hipermercados <i>Retail sale in supermarkets and hypermarkets</i>	2
55111	Hotéis com restaurante <i>Hotels with restaurant</i>	3
11021	Produção de vinhos comuns e licorosos <i>Manufacture of ordinary and liqueur wine</i>	4
01610	Actividades dos serviços relacionados com a agricultura <i>Agricultural service activities</i>	5
41200	Construção de edifícios (residenciais e não residenciais) <i>Construction of residential and non-residential buildings</i>	6
49410	Transportes rodoviários de mercadorias <i>Freight transport by road</i>	7
56101	Restaurantes tipo tradicional <i>Traditional restaurants</i>	8
01210	Viticultura <i>Growing of grapes</i>	9
43992	Outras actividades especializadas de construção diversas, n.e. <i>Other miscellaneous specialised construction activities n.e.c.</i>	10
10110	Abate de gado (produção de carne) <i>Slaughtering of animals (production of meat)</i>	11
01500	Agricultura e produção animal combinadas <i>Growing of crops combined with farming of animals (mixed farming)</i>	12
23411	Olaria de barro <i>Pottery</i>	13
88101	Actividades de apoio social para pessoas idosas, sem alojamento <i>Social work activities for the elderly without accommodation</i>	14
64190	Outra intermediação monetária <i>Other monetary intermediation</i>	15
Nº total de TCO nas CAE consideradas <i>Total number of employees in the referred NACE</i>		1 420
% no nº total de TCO do Concelho <i>% in the Municipality's total number of employees</i>		60,9%

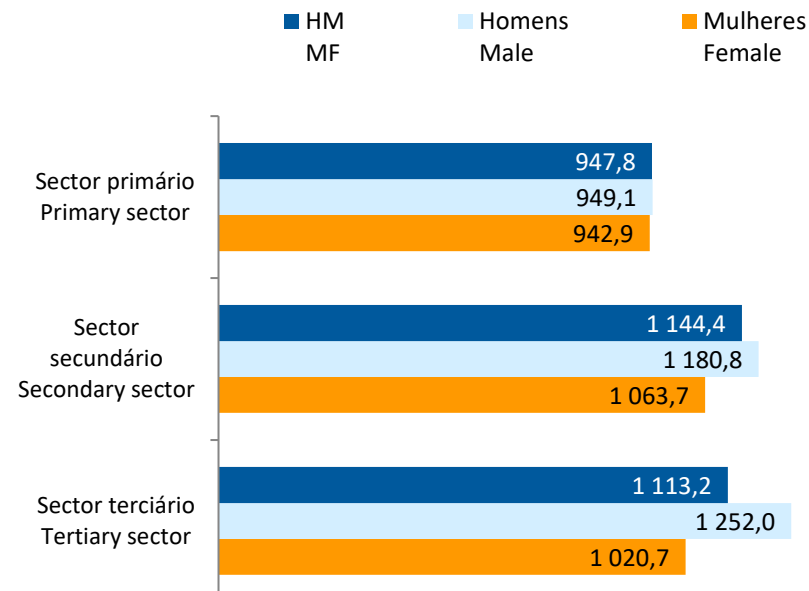
CONCELHO (MUNICIPALITY): REGUENGOS DE MONSARAZ

Trabalhadores por conta de outrem* Employees*

Por sector de actividade, 2013 e 2022
According to broad sectors of activity, 2013 and 2022



Ganho médio mensal (Euros), 2022
Average monthly earning (Euros), 2022



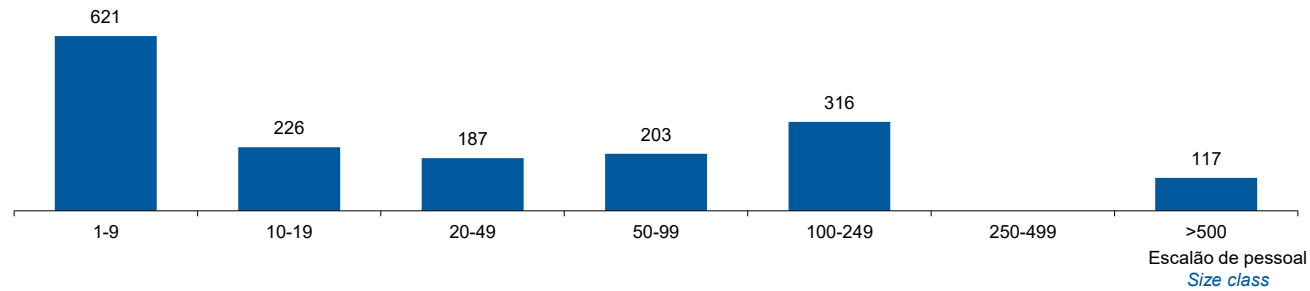
* Os dados dizem respeito a trabalhadores por conta de outrem a tempo completo com remuneração completa, nos estabelecimentos da região.

* Data refers to full time employees with a full remuneration, in establishments of the region.

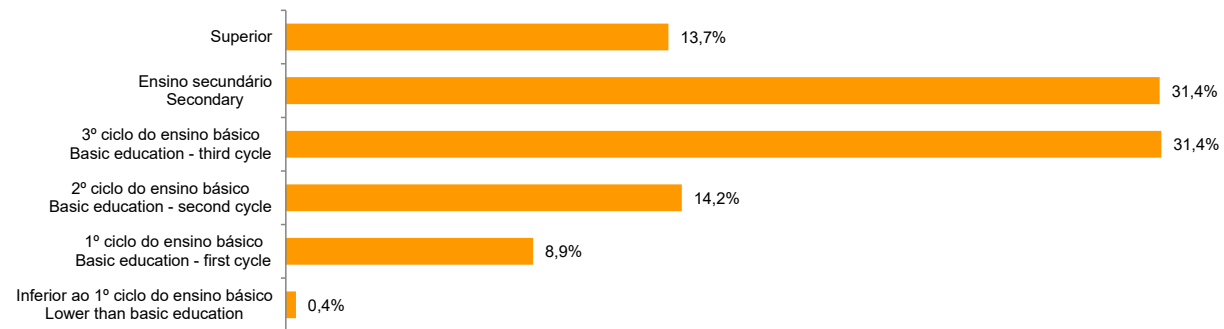
CONCELHO (MUNICIPALITY): REGUENGOS DE MONSARAZ

Trabalhadores por Conta de Outrem*, 2022
Segundo os escalões de pessoal (da empresa)

Employees, 2022*
By size-class (of the enterprise)



Segundo o nível de habilitações
According to educational level



* Os dados dizem respeito a trabalhadores por conta de outrem a tempo completo com remuneração completa, nos estabelecimentos da região.

* *Data refers to full time employees with a full remuneration, in establishments of the region.*

CONCELHO (MUNICIPALITY): REGUENGOS DE MONSARAZ

Trabalhadores por conta de outrem (TCO) nos estabelecimentos, a tempo completo com remuneração completa (nº)
Full time employees with a full remuneration, in establishments (no.)

Por sector de actividade <i>According to broad sectors of activity</i>	2017	2018	2019	2020	2021	2022	2023
TCO por sector de actividade - Sector primário (nº) <i>Employees - Primary sector (no.)</i>	200	188	203	181	113	185	..
<i>2019 = 100</i>	98,5	92,6	100,0	89,2	55,7	91,1	..
<i>t.c. (%) / g.r. (%)</i>		-6,0	8,0	-10,8	-37,6	63,7	..
TCO por sector de actividade - Sector secundário (nº) <i>Employees - Secondary sector (no.)</i>	464	533	493	321	275	402	..
<i>2019 = 100</i>	94,1	108,1	100,0	65,1	55,8	81,5	..
<i>t.c. (%) / g.r. (%)</i>		14,9	-7,5	-34,9	-14,3	46,2	..
TCO por sector de actividade - Sector terciário (nº) <i>Employees - Tertiary sector (no.)</i>	901	965	1 031	942	915	1 083	..
<i>2019 = 100</i>	87,4	93,6	100,0	91,4	88,7	105,0	..
<i>t.c. (%) / g.r. (%)</i>		7,1	6,8	-8,6	-2,9	18,4	..

Fonte:INE (AER),exceto menção específica a outras fontes.Nota:Consultar a síntese metodológica para outras fontes, conceitos e notas.

Source:INE(RSYB),except when specified otherwise.Note:Other sources,concepts and notes in methodological synthesis.

CONCELHO (MUNICIPALITY): REGUENGOS DE MONSARAZ

Trabalhadores por conta de outrem (TCO) nos estabelecimentos, a tempo completo com remuneração completa (nº)
Full time employees with a full remuneration, in establishments (no.)

Segundo os escalões de pessoal da empresa <i>By size-class of the enterprise</i>	2017	2018	2019	2020	2021	2022	2023
1 - 9 (nº / no.) 2019 = 100 <i>t.c. (%) / g.r. (%)</i>	755 129,4	560 95,9	584 100,0	547 93,7	395 67,6	621 106,3	..
10 - 19 (nº / no.) 2019 = 100 <i>t.c. (%) / g.r. (%)</i>	849 474,1	143 79,9	179 100,0	171 95,5	176 98,3	226 126,3	..
20 - 49 (nº / no.) 2019 = 100 <i>t.c. (%) / g.r. (%)</i>	902 533,7	223 132,0	169 100,0	177 104,7	165 97,6	187 110,7	..
50 - 99 (nº / no.) 2019 = 100 <i>t.c. (%) / g.r. (%)</i>	966 648,3	229 153,7	149 100,0	171 114,8	142 95,3	203 136,2	..
100 - 249 (nº / no.) 2019 = 100 <i>t.c. (%) / g.r. (%)</i>	1 017 193,8	413 78,7	525 100,0	263 50,1	298 56,8	316 60,2	..
250 - 499 (nº / no.) 2019 = 100 <i>t.c. (%) / g.r. (%)</i>	1 175 14 688,0	9 112,5	8 100,0	9 112,5	5 62,5	0 0,0	..
> 500 (nº / no.) 2019 = 100 <i>t.c. (%) / g.r. (%)</i>	1 129 999,2	109 96,5	113 100,0	106 93,8	122 108,0	117 103,5	..

Fonte:INE (AER),exceto menção específica a outras fontes.Nota:Consultar a síntese metodológica para outras fontes, conceitos e notas.

Source:INE(RSYB),except when specified otherwise.Note:Other sources,concepts and notes in methodological synthesis.

CONCELHO (MUNICIPALITY): REGUENGOS DE MONSARAZ

Trabalhadores por conta de outrem (TCO) nos estabelecimentos, a tempo completo com remuneração completa (nº)
Full time employees with a full remuneration, in establishments (no.)

Ganho médio mensal (Euros) - Por sector de actividade e género Average monthly earning (Euros) - According to broad sectors of activity and gender	2017	2018	2019	2020	2021	2022	2023
Ganho médio mensal - Sector primário (Euros) <i>Average monthly earning (Euros) - Primary Sector (Euros)</i>	753,0	814,8	792,0	835,4	880,2	947,8	..
<i>2019 = 100</i>	95,1	102,9	100,0	105,5	111,1	119,7	..
<i>t.c. (%) / g.r. (%)</i>		8,2	-2,8	5,5	5,4	7,7	..
Ganho médio mensal - Sector primário - Homens (Euros) <i>Average monthly earning (Euros) - Primary Sector - Male (Euros)</i>	764,4	828,1	803,1	860,4	901,6	949,1	..
<i>2019 = 100</i>	95,2	103,1	100,0	107,1	112,3	118,2	..
<i>t.c. (%) / g.r. (%)</i>		8,3	-3,0	7,1	4,8	5,3	..
Ganho médio mensal - Sector primário - Mulheres (Euros) <i>Average monthly earning (Euros) - Primary Sector - Female (Euros)</i>	707,3	767,0	759,0	768,1	812,1	942,9	..
<i>2019 = 100</i>	93,2	101,1	100,0	101,2	107,0	124,2	..
<i>t.c. (%) / g.r. (%)</i>		8,4	-1,0	1,2	5,7	16,1	..
Ganho médio mensal - Sector secundário (Euros) <i>Average monthly earning (Euros) - Secondary Sector (Euros)</i>	1 002,9	1 049,8	1 013,8	1 110,6	1 140,9	1 144,4	..
<i>2019 = 100</i>	98,9	103,6	100,0	109,5	112,5	112,9	..
<i>t.c. (%) / g.r. (%)</i>		4,7	-3,4	9,5	2,7	0,3	..
Ganho médio mensal - Sector secundário - Homens (Euros) <i>Average monthly earning (Euros) - Secondary Sector - Male (Euros)</i>	1 057,0	1 118,1	1 050,5	1 136,4	1 164,9	1 180,8	..
<i>2019 = 100</i>	100,6	106,4	100,0	108,2	110,9	112,4	..
<i>t.c. (%) / g.r. (%)</i>		5,8	-6,1	8,2	2,5	1,4	..
Ganho médio mensal - Sector secundário - Mulheres (Euros) <i>Average monthly earning (Euros) - Secondary Sector - Female (Euros)</i>	917,4	934,3	944,9	1 046,3	1 074,4	1 063,7	..
<i>2019 = 100</i>	97,1	98,9	100,0	110,7	113,7	112,6	..
<i>t.c. (%) / g.r. (%)</i>		1,8	1,1	10,7	2,7	-1,0	..
Ganho médio mensal - Sector terciário (Euros) <i>Average monthly earning (Euros) - Tertiary Sector (Euros)</i>	875,3	894,4	930,0	972,2	1 056,8	1 113,2	..
<i>2019 = 100</i>	94,1	96,2	100,0	104,5	113,6	119,7	..
<i>t.c. (%) / g.r. (%)</i>		2,2	4,0	4,5	8,7	5,3	..
Ganho médio mensal - Sector terciário - Homens (Euros) <i>Average monthly earning (Euros) - Tertiary Sector - Male (Euros)</i>	947,3	967,7	993,9	1 082,1	1 212,3	1 252,0	..
<i>2019 = 100</i>	95,3	97,4	100,0	108,9	122,0	126,0	..
<i>t.c. (%) / g.r. (%)</i>		2,2	2,7	8,9	12,0	3,3	..
Ganho médio mensal - Sector terciário - Mulheres (Euros) <i>Average monthly earning (Euros) - Tertiary Sector - Female (Euros)</i>	825,1	848,3	889,4	900,7	961,4	1 020,7	..
<i>2019 = 100</i>	92,8	95,4	100,0	101,3	108,1	114,8	..
<i>t.c. (%) / g.r. (%)</i>		2,8	4,9	1,3	6,7	6,2	..

Fonte:INE (AER),exceto menção específica a outras fontes.Nota:Consultar a síntese metodológica para outras fontes, conceitos e notas.

Source:INE(RSYB),except when specified otherwise.Note:Other sources,concepts and notes in methodological synthesis.

CONCELHO (MUNICIPALITY): REGUENGOS DE MONSARAZ
Saúde e Ambiente
Health and Environment

	2017	2018	2019	2020	2021	2022	2023
Médicos / 1000 habitantes (nº) <i>Physicians / 1000 inhabitants (no.)</i>	1,2	1,2	1,3	1,3	1,5	1,5	1,3
<i>2019 = 100</i>	92,3	92,3	100,0	100,0	115,4	115,4	100,0
<i>t.c. (%) / g.r. (%)</i>		0,0	8,3	0,0	15,4	0,0	-13,3
Despesas dos municípios em ambiente por habitante (Euros / hab.) <i>Environmental expenditure of municipalities per inhabitant (Euros / inhab.)</i>	55,0	71,0	76,0	58,0	134,0	137,0	75,0
<i>2019 = 100</i>	72,4	93,4	100,0	76,3	176,3	180,3	98,7
<i>t.c. (%) / g.r. (%)</i>		29,1	7,0	-23,7	131,0	2,2	-45,3

Setor Monetário e Financeiro
Monetary and Financial Sector

	2017	2018	2019	2020	2021	2022	2023
Compras através de terminais de pagamento automático por habitante (Euros / hab.) <i>Purchases through points of sale per inhabitant (Euros / inhab.)</i>	90,1	95,8	105,1	105,7	130,5	156,2	182,7
<i>2019 = 100</i>	85,8	91,2	100,0	100,6	124,2	148,6	173,9
<i>t.c. (%) / g.r. (%)</i>		6,3	9,7	0,6	23,5	19,7	17,0
Levantamentos nacionais em caixas multibanco por habitante (Euros / hab.) <i>National withdrawals on automated teller machines (ATM) per inhabitant (Euros / inhab.)</i>	2 524,0	2 615,0	2 830,0	2 489,0	2 718,0	2 957,0	3 016,0
<i>2019 = 100</i>	89,2	92,4	100,0	88,0	96,0	104,5	106,6
<i>t.c. (%) / g.r. (%)</i>		3,6	8,2	-12,0	9,2	8,8	2,0

Fonte:INE (AER),exceto menção específica a outras fontes.Nota:Consultar a síntese metodológica para outras fontes, conceitos e notas.

Source:INE(RSYB),except when specified otherwise.Note:Other sources,concepts and notes in methodological synthesis.

CONCELHO (MUNICIPALITY): REGUENGOS DE MONSARAZ

Indicadores Sociais
Social Indicators

	2017	2018	2019	2020	2021	2022	2023
Beneficiários de subsídio de desemprego / População residente (%) <i>Recipients of unemployment benefits / Resident population (%)</i>	4,7	4,1	3,8	4,5	4,2	3,3	3,3
2019 = 100	125,3	109,3	100,0	120,2	111,3	88,1	88,3
t.c. (%) / g.r. (%)		-12,8	-8,5	20,2	-7,4	-20,8	0,2
Beneficiários de rendimento social de inserção / População residente (%) <i>Recipients of social integration income / Resident population (%)</i>	5,6	4,9	4,7	4,6	4,6	4,7	4,4
2019 = 100	120,0	103,5	100,0	97,9	97,8	100,0	92,8
t.c. (%) / g.r. (%)		-13,7	-3,4	-2,1	-0,2	2,3	-7,3

Fonte:INE (AER),exceto menção específica a outras fontes.Nota:Consultar a síntese metodológica para outras fontes, conceitos e notas.

Source:INE(RSYB),except when specified otherwise.Note:Other sources,concepts and notes in methodological synthesis.

CONCELHO (MUNICIPALITY): REGUENGOS DE MONSARAZ

Indicadores Sociais

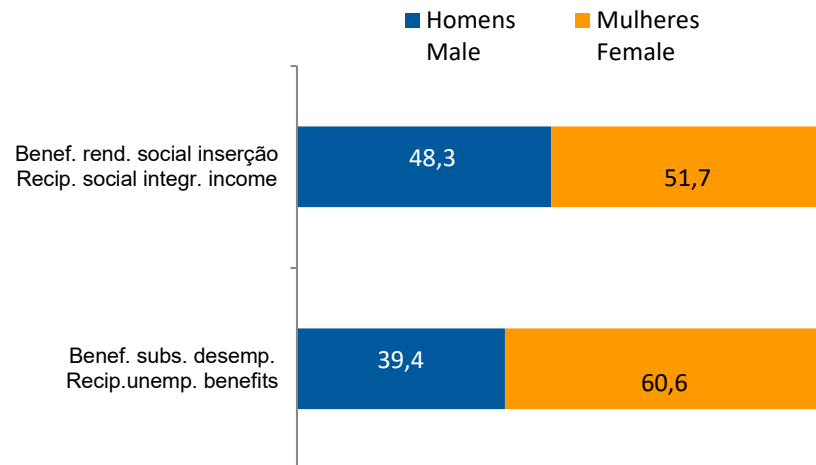
Social Indicators

Beneficiários de subsídio de desemprego e beneficiários do rendimento social de inserção, 2023

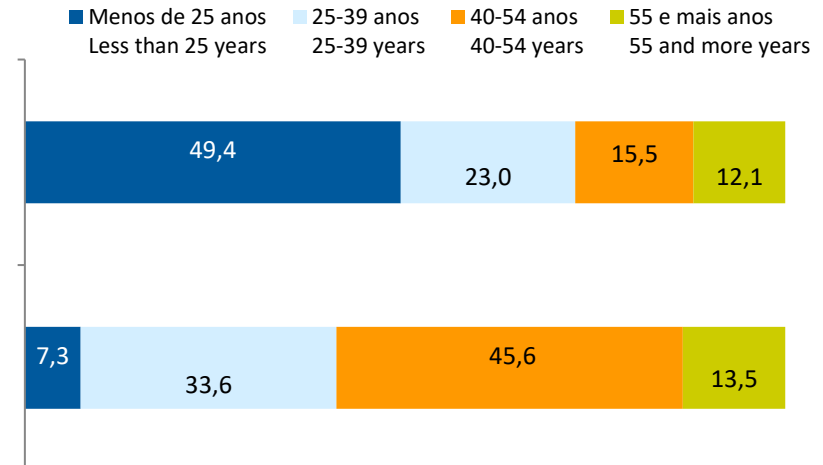
Recipients of unemployment benefits and recipients of social integration income, 2023

Beneficiários de subsídio de desemprego / População residente (%) <i>Recipients of unemployment benefits / Resident population (%)</i>	3,3
Beneficiários do rendimento social de inserção / População residente (%) <i>Recipients of social integration income / Resident population (%)</i>	4,4

Por género
According to gender

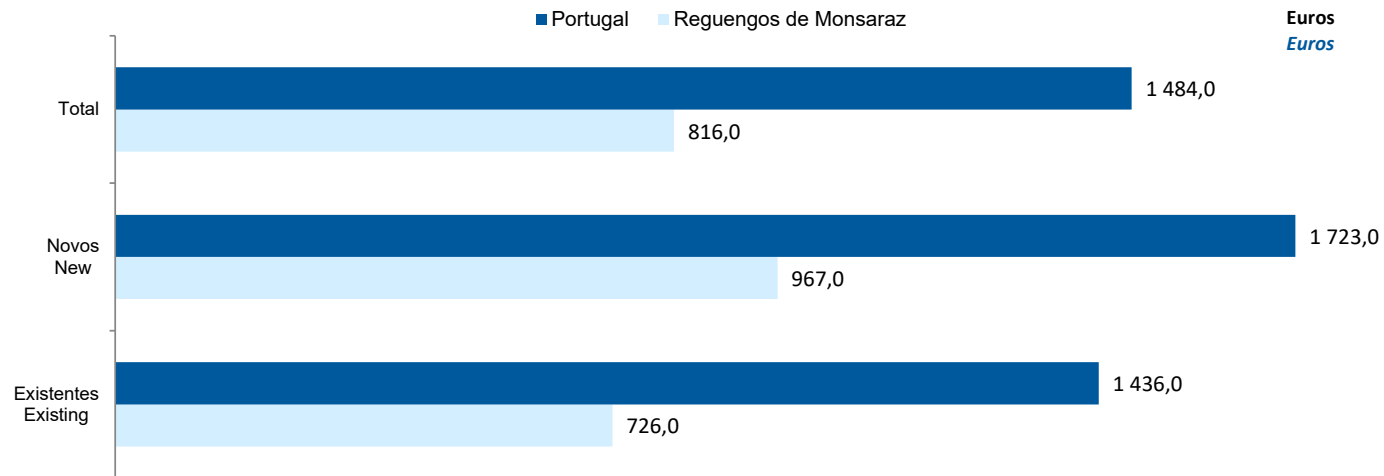


Por idade
According to age




CONCELHO (MUNICIPALITY): REGUENGOS DE MONSARAZ
Imobiliário
Real Estate

Valor mediano das vendas por m2 de alojamentos familiares e categoria do alojamento familiar, 2022
Median value per m2 of dwellings sales and category of housing unit, 2022



Valor mediano das rendas por m2 de novos contratos de arrendamento de alojamentos familiares, 2023
Median house rental value per m2 of new lease agreements of dwellings, 2023



CONCELHO (MUNICIPALITY): REGUENGOS DE MONSARAZ

Seleção de Indicadores de turismo
Tourism indicators selection

		2017	2018	2019	2020	2021	2022	2023
Capacidade de alojamento nos estabelecimentos de alojamento turístico e tipo de alojamento turístico	<i>nº</i>	523	589	546	573	617	638	753
<i>Lodging capacity in tourist accommodation establishments and Type (tourist accommodation establishment)</i>	2019 = 100	95,8	107,9	100,0	104,9	113,0	116,8	137,9
	<i>t.c. (%) / g.r. (%)</i>		12,6	-7,3	4,9	7,7	3,4	18,0
Dormidas nos estabelecimentos de alojamento turístico por localização geográfica e tipo de alojamento turístico	<i>nº</i>	57 852	66 189	62 560	43 275	58 833	70 375	72 384
<i>Nights (No.) in tourist accommodation establishments by Geographic localization (NUTS - 2013) and Type (tourist accommodation establishment)</i>	2019 = 100	92,5	105,8	100,0	69,2	94,0	112,5	115,7
	<i>t.c. (%) / g.r. (%)</i>		14,4	-5,5	-30,8	36,0	19,6	2,9
Hóspedes nos estabelecimentos de alojamento turístico por localização geográfica e tipo de alojamento turístico	<i>nº</i>	34 792,0	37 373,0	37 202,0	22 923,0	31 019	38 470	41 680
<i>Guests (No.) in tourist accommodation establishments by Geographic localization (NUTS - 2013) and Type (tourist accommodation establishment)</i>	2019 = 100	93,5	100,5	100,0	61,6	83,4	103,4	112,0
	<i>t.c. (%) / g.r. (%)</i>		7,4	-0,5	-38,4	35,3	24,0	8,3
Proveitos totais nos estabelecimentos de alojamento turístico por localização geográfica e tipo de alojamento turístico	<i>10³ Euros</i>	4 066,0	5 462,0	6 672,0	4 123,0	7 035,0	8 431,0	9 139,0
<i>Total incomes (€) in tourist accommodation establishments by Geographic localization and Type (tourist accommodation establishment)</i>	2019 = 100	60,9	81,9	100,0	61,8	105,4	126,4	137,0
	<i>t.c. (%) / g.r. (%)</i>		34,3	22,2	-38,2	70,6	19,8	8,4
Taxa líquida de ocupação cama nos estabelecimentos de alojamento turístico por localização geográfica e tipo de alojamento turístico	<i>%</i>	31,0	31,9	31,8	25,6	30,2	31,5	29,6
<i>Bed occupancy net rate (%) in tourist accommodation establishments by Geographic localization and Type (tourist accommodation establishment)</i>	2019 = 100	97,5	100,3	100,0	80,5	95,0	99,1	93,1
	<i>t.c. (%) / g.r. (%)</i>		2,9	-0,3	-19,5	18,0	4,3	-6,0

Fonte:INE (AER),exceto menção específica a outras fontes.Nota:Consultar a síntese metodológica para outras fontes, conceitos e notas.

Source:INE(RSYB),except when specified otherwise.Note:Other sources,concepts and notes in methodological synthesis.

CONCELHO (MUNICIPALITY): REGUENGOS DE MONSARAZ
Comparação com as Respetivas Agregações Geográficas
Comparison with Respective Geographical Aggregations

INDICADORES INDICATORS	ANOS YEARS	CONCELHO MUNICIPALITY	NUTS III	NUTS II	DISTRITO DISTRICT	NUTS I	Portugal
		Reguengos de Monsaraz	Alentejo Central	Alentejo	Évora	Continente	
Demografia, Educação e Sociedade <i>Demography, Education and Society</i>							
População residente (nº) <i>Resident population (no.)</i>	2023	9 875	153 475	474 701	153 475	10 142 079	10 639 726
População residente (Peso sobre as respectivas agregações geográficas) <i>Resident population (Weight over respective aggregations)</i>	2023	100,0	6,4	2,1	6,3	0,1	0,1
Taxa de crescimento média anual da população (%) <i>Average annual growth rate of population (%)</i>	#N/D
Densidade populacional (habitantes / km2) <i>Population density (Inh / km2)</i>	2023	21,3	20,8	17,4	20,8	113,8	115,4
População ≥ 65 anos (%) <i>Population ≥ 65 years (%)</i>	2023	26,5	27,1	27,5	27,1	24,3	24,1
Índice de Dependência Total <i>Total dependency ratio</i>	2023	64,6	64,7	65,9	64,7	59,1	58,5
Taxa bruta de natalidade (‰) <i>Crude birth rate (‰)</i>	2023	7,8	7,5	7,5	7,5	8,1	8,1
Rácio divórcios / casamentos (%) <i>Divorce / Marriage ratio (%)</i>	2023	27,8	41,3	44,8	41,3	46,9	47,1
Taxa bruta de escolarização (Ensino secundário) (%) <i>Crude educational attainment rate (Secondary education) (%)</i>	2022/2023	161,2	132,7	126,2	132,7	127,5	126,8
Despesas dos municípios em cultura e desporto por habitante (Euros / hab.) <i>Expenditures on cultural activities and sports of municipalities (Euros / inhab.)</i>	2023	99,7	118,0	135,7	..	64,8	64,4
Taxa de criminalidade (‰) <i>Crime rate (‰)</i>	2023	39,2	29,8	36,2	29,8	33,1	35,0

Fonte:INE (AER),exceto menção específica a outras fontes.Nota:Consultar a síntese metodológica para outras fontes, conceitos e notas.

Source:INE(RSYB),except when specified otherwise.Note:Other sources,concepts and notes in methodological synthesis.

CONCELHO (MUNICIPALITY): REGUENGOS DE MONSARAZ
Comparação com as Respetivas Agregações Geográficas
Comparison with Respective Geographical Aggregations

INDICADORES <i>INDICATORS</i>	ANOS <i>YEARS</i>	CONCELHO <i>MUNICIPALITY</i>	NUTS III	NUTS II	DISTRITO <i>DISTRICT</i>	NUTS I	Portugal
		Reguengos de Monsaraz	Alentejo Central	Alentejo	Évora	Continente	
Saúde e Ambiente <i>Health and Environment</i>							
Taxa quinquenal de mortalidade infantil (%) <i>Quinquennial rate of infant mortality (%)</i>	2018/2022	2,5	1,8	3,2	..	2,7	2,7
Médicos / 1000 habitantes (nº) <i>Physicians / 1000 inhabitants (no.)</i>	2023	1,3	4,5	3,6	4,5	5,9	5,8
Despesas dos municípios em ambiente por habitante (Euros / hab.) <i>Environmental expenditure of municipalities per inhabitant (Euros / inhab.)</i>	2023	75	103	113	..	83	85
Setor Monetário e Financeiro <i>Monetary and Financial Sector</i>							
Compras através de terminais de pagamento automático por habitante (Euros / hab.) <i>Purchases through points of sale per inhabitant (Euros / inhab.)</i>	2023	182,7	160,3	169,4	160,3	197,1	197,3
Levantamentos nacionais em caixas multibanco por habitante (Euros / hab.) <i>National withdrawals on automated teller machines (ATM) per inhabitant (Euros / inhab.)</i>	2023	3 016,0	3 097,0	3 084,0	3 097,0	2 731,0	2 721,0
Peso do crédito à habitação no total dos créditos a clientes (%) <i>Housing credit rate (%)</i>	2023	55,3	45,5	48,2	..	40,6	41,0
Peso dos depósitos de emigrantes no total de depósitos dos clientes (%) <i>Emigrant deposits rate (%)</i>	2023	2,4	1,0	1,3	..	2,0	2,0

Fonte:INE (AER),exceto menção específica a outras fontes.Nota:Consultar a síntese metodológica para outras fontes, conceitos e notas.

Source:INE(RSYB),except when specified otherwise.Note:Other sources,concepts and notes in methodological synthesis.

CONCELHO (MUNICIPALITY): REGUENGOS DE MONSARAZ
Comparação com as Respetivas Agregações Geográficas
Comparison with Respective Geographical Aggregations

INDICADORES INDICATORS	ANOS YEARS	CONCELHO MUNICIPALITY	NUTS III	NUTS II	DISTRITO DISTRICT	NUTS I	Portugal
		Reguengos de Monsaraz	Alentejo Central	Alentejo	Évora	Continente	
Indicadores Sociais <i>Social Indicators</i>							
Beneficiários de subsídio de desemprego / População residente (%) <i>Recipients of unemployment benefits / Resident population (%)</i>	2023	3,3	2,8	3,8	2,8	3,3	3,3
Beneficiários de rendimento social de inserção / População residente (%) <i>Recipients of social integration income / Resident population (%)</i>	2023	4,4	2,3	2,9	2,3	2,2	2,3

CONCELHO (MUNICIPALITY): REGUENGOS DE MONSARAZ
Comparação com as Respetivas Agregações Geográficas
Comparison with Respective Geographical Aggregations

INDICADORES INDICATORS	ANOS YEARS	CONCELHO MUNICIPALITY	NUTS III	NUTS II	DISTRITO DISTRICT	NUTS I	Portugal
		Reguengos de Monsaraz	Alentejo Central	Alentejo	Évora	Continente	
Principais Indicadores de Actividade Económica <i>Main Economic Activity Indicators</i>							
Pessoal ao serviço nas empresas (nº) <i>Persons employed in companies (no.)</i>	2023	3 333	52 058	170 607	52 058	4 559 334	4 738 341
Pessoal ao serviço nas empresas da indústria transformadora (nº) <i>Persons employed in manufacturing enterprises (no.)</i>	2023	696	10 034	20 461	..	738 875	751 411
Volume de negócios nas empresas (10 ³ Euros) <i>Turnover of enterprises (10³ Euros)</i>	2023	266 137	4 218 878	15 282 704	4 218 878	532 896 310	550 295 127
Volume de Negócios nas empresas da ind. transformadora (10 ³ Euros) <i>Turnover of manufacturing enterprises (10³ Euros)</i>	2023	110 424	1 416 174	3 788 551	..	122 239 162	123 936 198
Empresas (nº) <i>Enterprises (no.)</i>	2023	1 517	21 436	65 855	21 436	1 445 184	1 510 274
Empresas da indústria transformadora (nº) <i>Manufacturing enterprises (no.)</i>	2023	91	1 022	2 798	1 022	67 192	69 160
Constituição de pessoas coletivas e entidades equiparadas (nº) <i>Creation of legal persons and equivalent entities (no.)</i>	2024	35	556	1 853	556	46 762	48 968
Dissolução de pessoas coletivas e entidades equiparadas (nº) <i>Dissolution of legal persons and equivalent entities (no.)</i>	2024	8	216	693	216	20 493	21 304
Ganho médio mensal por trabalhador por conta de outrem (Euros) <i>Average monthly earning per employee (Euros)</i>	2022	1 102	1 191	1 225	1 191	1 368	1 362
Ganho médio mensal por trabalhador por conta de outrem - Homens (Euros) <i>Average monthly earning per employee - Male (Euros)</i>	2022	1 177	1 277	1 329	1 277	1 476	1 469
Ganho médio mensal por trabalhador por conta de outrem - Mulheres (Euros) <i>Average monthly earning per employee - Female (Euros)</i>	2022	1 024	1 090	1 090	1 090	1 238	1 234
Comércio internacional de bens - Exportações (10 ³ Euros) <i>International trade of goods - Exports (10³ Euros)</i>	2023	36 246	919 734	3 582 438	919 734	69 219 305	77 340 161
Comércio internacional de bens - Importações (10 ³ Euros) <i>International trade of goods - Imports (10³ Euros)</i>	2023	4 181	466 315	1 555 953	466 315	91 186 619	105 148 409

Fonte:INE (AER),exceto menção específica a outras fontes.Nota:Consultar a síntese metodológica para outras fontes, conceitos e notas.

Source:INE(RSYB),except when specified otherwise.Note:Other sources,concepts and notes in methodological synthesis.

CONCELHO (MUNICIPALITY): REGUENGOS DE MONSARAZ
Comparação com as Respetivas Agregações Geográficas
Comparison with Respective Geographical Aggregations

INDICADORES INDICATORS	ANOS YEARS	CONCELHO MUNICIPALITY	NUTS III	NUTS II	DISTRITO DISTRICT	NUTS I	Portugal
		Reguengos de Monsaraz	Alentejo Central	Alentejo	Évora	Continente	
Capacidade de alojamento nos estabelecimentos hoteleiros (nº de hóspedes) <i>Lodging capacity in hotel establishments (no. of guests)</i>	2023	753	7 485	26 916	7 485	419 176	478 552
Crédito à habitação por habitante (Euros) <i>Housing credit per inhabitant (Euros)</i>	2023	8 506	7 953	6 544	..	9 466	9 373
Edifícios licenciados pelas câmaras municipais para construção (nº) <i>Building permits issued by the local administration (no.)</i>	2023	31	370	1 207	370	22 101	23 439

CONCELHO (MUNICIPALITY): REGUENGOS DE MONSARAZ
Comparação com as Respetivas Agregações Geográficas
Comparison with Respective Geographical Aggregations

INDICADORES (%) INDICATORS (%)	ANOS YEARS	Concelho / Concelho x 100 Municipality / Municipality x 100	Concelho / NUTS III x 100 Municipality / NUTS III x 100	Concelho / NUTS II x 100 Municipality / NUTS II x 100	Concelho / Distrito x 100 Municipality / District x 100	Concelho / NUTS I x 100 Municipality / NUTS I x 100	Concelho / Portugal x 100 Municipality / Portugal x 100
Principais Indicadores de Actividade Económica <i>Main Economic Activity Indicators</i>							
Pessoal ao serviço nas empresas (nº) <i>Persons employed in companies (no.)</i>	2023	100,0	6,4	2,0	6,4	0,1	0,1
Pessoal ao serviço nas empresas da indústria transformadora (nº) <i>Persons employed in manufacturing enterprises (no.)</i>	2023	100,0	6,9	3,4	..	0,1	0,1
Volume de negócios nas empresas (10 ³ Euros) <i>Turnover of enterprises (10³ Euros)</i>	2023	100,0	6,3	1,7	6,3	0,0	0,0
Volume de Negócios nas empresas da ind. transformadora (10 ³ Euros) <i>Turnover of manufacturing enterprises (10³ Euros)</i>	2023	100,0	7,8	2,9	..	0,1	0,1
Empresas (nº) <i>Enterprises (no.)</i>	2023	100,0	7,1	2,3	7,1	0,1	0,1
Empresas da indústria transformadora (nº) <i>Manufacturing enterprises (no.)</i>	2023	100,0	8,9	3,3	8,9	0,1	0,1
Constituição de pessoas coletivas e entidades equiparadas (nº) <i>Creation of legal persons and equivalent entities (no.)</i>	2024	100,0	6,3	1,9	6,3	0,1	0,1
Dissolução de pessoas coletivas e entidades equiparadas (nº) <i>Dissolution of legal persons and equivalent entities (no.)</i>	2024	100,0	3,7	1,2	3,7	0,0	0,0
Ganho médio mensal por trabalhador por conta de outrem (Euros) <i>Average monthly earning per employee (Euros)</i>	2022	100,0	92,6	90,0	92,6	80,6	80,9
Ganho médio mensal por trabalhador por conta de outrem - Homens (Euros) <i>Average monthly earning per employee - Male (Euros)</i>	2022	100,0	92,2	88,6	92,2	79,8	80,1
Ganho médio mensal por trabalhador por conta de outrem - Mulheres (Euros) <i>Average monthly earning per employee - Female (Euros)</i>	2022	100,0	93,9	93,9	93,9	82,7	83,0
Comércio internacional de bens - Exportações (10 ³ Euros) <i>International trade of goods - Exports (10³ Euros)</i>	2023	100,0	3,9	1,0	3,9	0,1	0,0
Comércio internacional de bens - Importações (10 ³ Euros) <i>International trade of goods - Imports (10³ Euros)</i>	2023	100,0	0,9	0,3	0,9	0,0	0,0

Fonte:INE (AER),exceto menção específica a outras fontes.Nota:Consultar a síntese metodológica para outras fontes, conceitos e notas.

Source:INE(RSYB),except when specified otherwise.Note:Other sources,concepts and notes in methodological synthesis.

CONCELHO (MUNICIPALITY): REGUENGOS DE MONSARAZ
Comparação com as Respetivas Agregações Geográficas
Comparison with Respective Geographical Aggregations

INDICADORES (%) INDICATORS (%)	ANOS YEARS	Concelho / Concelho x 100 Municipality / Municipality x 100	Concelho / NUTS III x 100 Municipality / NUTS III x 100	Concelho / NUTS II x 100 Municipality / NUTS II x 100	Concelho / Distrito x 100 Municipality / District x 100	Concelho / NUTS I x 100 Municipality / NUTS I x 100	Concelho / Portugal x 100 Municipality / Portugal x 100
Principais Indicadores de Actividade Económica <i>Main Economic Activity Indicators</i>							
Capacidade de alojamento nos estabelecimentos hoteleiros (nº de hóspedes) <i>Lodging capacity in hotel establishments (no. of guests)</i>	2023	100,0	10,1	2,8	10,1	0,2	0,2
Crédito à habitação por habitante (Euros) <i>Housing credit per inhabitant (Euros)</i>	2023	100,0	107,0	130,0	..	89,9	90,8
Edifícios licenciados pelas câmaras municipais para construção (nº) <i>Building permits issued by the local administration (no.)</i>	2023	100,0	8,4	2,6	8,4	0,1	0,1

CONCELHO (MUNICIPALITY): REGUENGOS DE MONSARAZ
Comparação com as Respetivas Agregações Geográficas
Comparison with Respective Geographical Aggregations

INDICADORES INDICATORS	ANOS YEARS	CONCELHO MUNICIPALITY	NUTS III	NUTS II	DISTRITO DISTRICT	NUTS I	Portugal
		Reguengos de Monsaraz	Alentejo Central	Alentejo	Évora	Continente	
Trabalhadores por conta de outrem (TCO) nos estabelecimentos, a tempo completo com remuneração completa (nº) <i>Full time employees with a full remuneration, in establishments (no.)</i>	2023	31 867	2 467 600	2 570 047
Por sector de actividade <i>According to broad sectors of activity</i>							
TCO por sector de actividade - Sector primário (nº) <i>Employees - Primary sector (no.)</i>	2023	3 151	47 861	49 503
TCO por sector de actividade - Sector secundário (nº) <i>Employees - Secondary sector (no.)</i>	2023	9 323	725 617	746 730
TCO por sector de actividade - Sector terciário (nº) <i>Employees - Tertiary sector (no.)</i>	2023	19 393	1 694 122	1 773 814
Segundo os escalões de pessoal da empresa <i>By size-class of the enterprise</i>							
1-9 (nº / no.)	2023	8 362	467 969	487 937
10-19 (nº / no.)	2023	3 876	271 514	283 817
20-49 (nº / no.)	2023	5 615	376 930	394 298
50-99 (nº / no.)	2023	3 308	270 285	281 519
100-249 (nº / no.)	2023	3 617	323 111	337 208
250-499 (nº / no.)	2023	1 163	190 947	196 722
>=500 (nº / no.)	2023	5 926	566 844	588 546

Fonte:INE (AER),exceto menção específica a outras fontes.Nota:Consultar a síntese metodológica para outras fontes, conceitos e notas.

Source:INE(RSYB),except when specified otherwise.Note:Other sources,concepts and notes in methodological synthesis.

CONCELHO (MUNICIPALITY): REGUENGOS DE MONSARAZ
Comparação com as Respetivas Agregações Geográficas
Comparison with Respective Geographical Aggregations

INDICADORES (%) INDICATORS (%)	ANOS YEARS	Concelho / Concelho x 100 Municipality / Municipality x 100	Concelho / NUTS III x 100 Municipality / NUTS III x 100	Concelho / NUTS II x 100 Municipality / NUTS II x 100	Concelho / Distrito x 100 Municipality / District x 100	Concelho / NUTS I x 100 Municipality / NUTS I x 100	Concelho / Portugal x 100 Municipality / Portugal x 100
Trabalhadores por conta de outrem (TCO) nos estabelecimentos, a tempo completo com remuneração completa (nº) <i>Full time employees with a full remuneration, in establishments (no.)</i>	2023
Por sector de actividade <i>According to broad sectors of activity</i>							
TCO por sector de actividade - Sector primário <i>Employees - Primary sector</i>	2023
TCO por sector de actividade - Sector secundário <i>Employees - Secondary sector</i>	2023
TCO por sector de actividade - Sector terciário <i>Employees - Tertiary sector</i>	2023
Segundo os escalões de pessoal da empresa <i>By size-class of the enterprise</i>							
1-9	2023
10-19	2023
20-49	2023
50-99	2023
100-249	2023
250-499	2023
>=500	2023

Fonte:INE (AER),exceto menção específica a outras fontes.Nota:Consultar a síntese metodológica para outras fontes, conceitos e notas.

Source:INE(RSYB),except when specified otherwise.Note:Other sources,concepts and notes in methodological synthesis.

CONCELHO (MUNICIPALITY): REGUENGOS DE MONSARAZ
Comparação com as Respetivas Agregações Geográficas
Comparison with Respective Geographical Aggregations

INDICADORES INDICATORS	ANOS YEARS	CONCELHO MUNICIPALITY	NUTS III	NUTS II	DISTRITO DISTRICT	NUTS I	Portugal
		Reguengos de Monsaraz	Alentejo Central	Alentejo	Évora	Continente	
Ganho médio mensal (Euros) - Por sector de actividade e género Average monthly earning (Euros) - According to broad sectors of activity and gender							
Ganho médio mensal - Sector primário (Euros) <i>Average monthly earning (Euros) - Primary Sector (Euros)</i>	2022	947,8	1 085,7	1 046,3	1 085,7	1 058,4	1 056,2
Ganho médio mensal - Sector primário - Homens (Euros) <i>Average monthly earning (Euros) - Primary Sector - Male (Euros)</i>	2022	949,1	1 107,3	1 050,4	1 107,3	1 080,1	1 076,6
Ganho médio mensal - Sector primário - Mulheres (Euros) <i>Average monthly earning (Euros) - Primary Sector - Female (Euros)</i>	2022	942,9	1 014,4	1 032,1	1 014,4	1 000,5	1 001,0
Ganho médio mensal - Sector secundário (Euros) <i>Average monthly earning (Euros) - Secondary Sector (Euros)</i>	2022	1 144,4	1 275,3	1 466,9	1 275,3	1 281,3	1 279,7
Ganho médio mensal - Sector secundário - Homens (Euros) <i>Average monthly earning (Euros) - Secondary Sector - Male (Euros)</i>	2022	1 180,8	1 308,1	1 525,2	1 308,1	1 340,4	1 337,0
Ganho médio mensal - Sector secundário - Mulheres (Euros) <i>Average monthly earning (Euros) - Secondary Sector - Female (Euros)</i>	2022	1 063,7	1 196,1	1 291,6	1 196,1	1 150,4	1 150,6
Ganho médio mensal - Sector terciário (Euros) <i>Average monthly earning (Euros) - Tertiary Sector (Euros)</i>	2022	1 113,2	1 165,6	1 168,1	1 165,6	1 415,5	1 407,3
Ganho médio mensal - Sector terciário - Homens (Euros) <i>Average monthly earning (Euros) - Tertiary Sector - Male (Euros)</i>	2022	1 252,0	1 301,4	1 319,4	1 301,4	1 580,5	1 570,2
Ganho médio mensal - Sector terciário - Mulheres (Euros) <i>Average monthly earning (Euros) - Tertiary Sector - Female (Euros)</i>	2022	1 020,7	1 069,1	1 057,8	1 069,1	1 264,2	1 258,3

CONCELHO (MUNICIPALITY): REGUENGOS DE MONSARAZ
Comparação com as Respetivas Agregações Geográficas
Comparison with Respective Geographical Aggregations

INDICADORES (%) INDICATORS (%)	ANOS YEARS	Concelho / Concelho x 100 Municipality / Municipality x 100	Concelho / NUTS III x 100 Municipality / NUTS III x 100	Concelho / NUTS II x 100 Municipality / NUTS II x 100	Concelho / Distrito x 100 Municipality / District x 100	Concelho / NUTS I x 100 Municipality / NUTS I x 100	Concelho / Portugal x 100 Municipality / Portugal x 100
Ganho médio mensal (Euros) - Por sector de actividade e género Average monthly earning (Euros) - According to broad sectors of activity and gender							
Ganho médio mensal - Sector primário <i>Average monthly earning - Primary Sector</i>	2022	100,0	87,3	90,6	87,3	89,5	89,7
Ganho médio mensal - Sector primário - Homens <i>Average monthly earning - Primary Sector - Male</i>	2022	100,0	85,7	90,4	85,7	87,9	88,2
Ganho médio mensal - Sector primário - Mulheres <i>Average monthly earning - Primary Sector - Female</i>	2022	100,0	92,9	91,3	92,9	94,2	94,2
Ganho médio mensal - Sector secundário <i>Average monthly earning - Secondary Sector</i>	2022	100,0	89,7	78,0	89,7	89,3	89,4
Ganho médio mensal - Sector secundário - Homens <i>Average monthly earning - Secondary Sector - Male</i>	2022	100,0	90,3	77,4	90,3	88,1	88,3
Ganho médio mensal - Sector secundário - Mulheres <i>Average monthly earning - Secondary Sector - Female</i>	2022	100,0	88,9	82,4	88,9	92,5	92,4
Ganho médio mensal - Sector terciário <i>Average monthly earning - Tertiary Sector</i>	2022	100,0	95,5	95,3	95,5	78,6	79,1
Ganho médio mensal - Sector terciário - Homens <i>Average monthly earning - Tertiary Sector - Male</i>	2022	100,0	96,2	94,9	96,2	79,2	79,7
Ganho médio mensal - Sector terciário - Mulheres <i>Average monthly earning - Tertiary Sector - Female</i>	2022	100,0	95,5	96,5	95,5	80,7	81,1

CONCELHO (MUNICIPALITY): REGUENGOS DE MONSARAZ
Comparação com as Respetivas Agregações Geográficas
Comparison with Respective Geographical Aggregations

INDICADORES <i>INDICATORS</i>	ANOS <i>YEARS</i>	CONCELHO <i>MUNICIPALITY</i>	NUTS III	NUTS II	DISTRITO <i>DISTRICT</i>	NUTS I	Portugal
		Reguengos de Monsaraz	Alentejo Central	Alentejo	Évora	Continente	
Imobiliário <i>Real Estate</i>							
Valor mediano das vendas por m2 de alojamentos familiares e categoria do alojamento familiar <i>Median value per m2 of dwellings sales and category of housing unit</i>							
Total (Euros)	#N/D
Novos (Euros) <i>New (Euros)</i>	#N/D
Existentes (Euros) <i>Existing (Euros)</i>	#N/D
Valor mediano das rendas por m2 de novos contratos de arrendamento de alojamentos familiares <i>Median house rental value per m2 of new lease agreements of dwellings</i>							
Rendas (Euros) <i>Rental Value (Euros)</i>	2023	4,2	4,8	4,7	..	7,2	7,2

Fonte:INE (AER),exceto menção específica a outras fontes.Nota:Consultar a síntese metodológica para outras fontes, conceitos e notas.

Source:INE(RSYB),except when specified otherwise.Note:Other sources,concepts and notes in methodological synthesis.

CONCELHO (MUNICIPALITY): REGUENGOS DE MONSARAZ
Comparação com as Respetivas Agregações Geográficas
Comparison with Respective Geographical Aggregations

INDICADORES (%) <i>INDICATORS (%)</i>	ANOS <i>YEARS</i>	Concelho / Concelho x 100 Municipality / Municipality x 100	Concelho / NUTS III x 100 Municipality / NUTS III x 100	Concelho / NUTS II x 100 Municipality / NUTS II x 100	Concelho / Distrito x 100 Municipality / District x 100	Concelho / NUTS I x 100 Municipality / NUTS I x 100	Concelho / Portugal x 100 Municipality / Portugal x 100
Imobiliário <i>Real Estate</i>							
Valor mediano das vendas por m2 de alojamentos familiares e categoria do alojamento familiar <i>Median value per m2 of dwellings sales and category of housing unit</i>							
Total (Euros)	#N/D
Novos (Euros) <i>New (Euros)</i>	#N/D
Existentes (Euros) <i>Existing (Euros)</i>	#N/D
Valor mediano das rendas por m2 de novos contratos de arrendamento de alojamentos familiares <i>Median house rental value per m2 of new lease agreements of dwellings</i>							
Rendas (Euros) <i>Rental Value (Euros)</i>	2023	100,0	86,3	89,3	..	57,5	57,7

Fonte:INE (AER),exceto menção específica a outras fontes.Nota:Consultar a síntese metodológica para outras fontes, conceitos e notas.

Source:INE(RSYB),except when specified otherwise.Note:Other sources,concepts and notes in methodological synthesis.

CONCELHO (MUNICIPALITY): REGUENGOS DE MONSARAZ
Comparação com as Respetivas Agregações Geográficas
Comparison with Respective Geographical Aggregations

INDICADORES <i>INDICATORS</i>	ANOS <i>YEARS</i>	CONCELHO <i>MUNICIPALITY</i>	NUTS III	NUTS II	DISTRITO <i>DISTRICT</i>	NUTS I	Portugal
		Reguengos de Monsaraz	Alentejo Central	Alentejo	Évora	Continente	
Indicadores Sociais <i>Social Indicators</i>							
Beneficiários do subsídio de desemprego (nº) <i>Recipients of unemployment benefit (no.)</i>	2023	327	4 275	17 974	4 275	331 133	346 058
Por género <i>According to gender</i>							
Homens (nº) <i>Male (no.)</i>	2023	129	1 737	9 145	1 737	144 078	151 225
Mulheres (nº) <i>Female (no.)</i>	2023	198	2 538	8 829	2 538	187 055	194 833
Por idade <i>According to age</i>							
<25 anos (nº) <i><25 years (no.)</i>	2023	24	277	1 048	277	17 851	18 732
25-39 anos (nº) <i>25-39 years (no.)</i>	2023	110	1 500	6 244	1 500	121 656	127 330
40-54 anos (nº) <i>40-54 years (no.)</i>	2023	149	2 027	8 986	2 027	156 927	163 637
>=55 anos (nº) <i>>=55 years (no.)</i>	2023	44	471	1 696	471	34 699	36 359

Fonte:INE (AER),exceto menção específica a outras fontes.Nota:Consultar a síntese metodológica para outras fontes, conceitos e notas.

Source:INE(RSYB),except when specified otherwise.Note:Other sources,concepts and notes in methodological synthesis.

CONCELHO (MUNICIPALITY): REGUENGOS DE MONSARAZ
Comparação com as Respetivas Agregações Geográficas
Comparison with Respective Geographical Aggregations

INDICADORES INDICATORS	ANOS YEARS	CONCELHO MUNICIPALITY	NUTS III	NUTS II	DISTRITO DISTRICT	NUTS I	Portugal
		Reguengos de Monsaraz	Alentejo Central	Alentejo	Évora	Continente	
Beneficiários do rendimento social de inserção (nº) <i>Recipients of social integration income (no.)</i>	2023	431	3 552	13 718	3 552	223 833	240 841
Por género <i>According to gender</i>							
Homens (nº) <i>Male (no.)</i>	2023	208	1 731	6 802	1 731	105 064	113 478
Mulheres (nº) <i>Female (no.)</i>	2023	223	1 821	6 916	1 821	118 769	127 363
Por idade <i>According to age</i>							
<25 anos (nº) <i><25 years (no.)</i>	2023	213	1 761	7 029	1 761	90 469	97 549
25-39 anos (nº) <i>25-39 years (no.)</i>	2023	99	678	2 470	678	36 036	39 129
40-54 anos (nº) <i>40-54 years (no.)</i>	2023	67	621	2 258	621	45 098	48 748
>=55 anos (nº) <i>>=55 years (no.)</i>	2023	52	492	1 961	492	52 230	55 415

Fonte:INE (AER),exceto menção específica a outras fontes.Nota:Consultar a síntese metodológica para outras fontes, conceitos e notas.

Source:INE(RSYB),except when specified otherwise.Note:Other sources,concepts and notes in methodological synthesis.

CONCELHO (MUNICIPALITY): REGUENGOS DE MONSARAZ
Comparação com as Respetivas Agregações Geográficas
Comparison with Respective Geographical Aggregations

INDICADORES (%) <i>INDICATORS (%)</i>	ANOS <i>YEARS</i>	Concelho / Concelho x 100 Municipality / Municipality x 100	Concelho / NUTS III x 100 Municipality / NUTS III x 100	Concelho / NUTS II x 100 Municipality / NUTS II x 100	Concelho / Distrito x 100 Municipality / District x 100	Concelho / NUTS I x 100 Municipality / NUTS I x 100	Concelho / Portugal x 100 Municipality / Portugal x 100
Indicadores Sociais <i>Social Indicators</i>							
Beneficiários do subsídio de desemprego <i>Recipients of unemployment benefit</i>	2023	100,0	7,6	1,8	7,6	0,1	0,1
Por género <i>According to gender</i>							
Homens <i>Male</i>	2023	100,0	7,4	1,4	7,4	0,1	0,1
Mulheres <i>Female</i>	2023	100,0	7,8	2,2	7,8	0,1	0,1
Por idade <i>According to age</i>							
<25 anos <i><25 years</i>	2023	100,0	8,7	2,3	8,7	0,1	0,1
25-39 anos <i>25-39 years</i>	2023	100,0	7,3	1,8	7,3	0,1	0,1
40-54 anos <i>40-54 years</i>	2023	100,0	7,4	1,7	7,4	0,1	0,1
>=55 anos <i>>=55 years</i>	2023	100,0	9,3	2,6	9,3	0,1	0,1

Fonte:INE (AER),exceto menção específica a outras fontes.Nota:Consultar a síntese metodológica para outras fontes, conceitos e notas.

Source:INE(RSYB),except when specified otherwise.Note:Other sources,concepts and notes in methodological synthesis.

CONCELHO (MUNICIPALITY): REGUENGOS DE MONSARAZ
Comparação com as Respetivas Agregações Geográficas
Comparison with Respective Geographical Aggregations

INDICADORES (%) <i>INDICATORS (%)</i>	ANOS <i>YEARS</i>	Concelho / Concelho x 100 Municipality / Municipality x 100	Concelho / NUTS III x 100 Municipality / NUTS III x 100	Concelho / NUTS II x 100 Municipality / NUTS II x 100	Concelho / Distrito x 100 Municipality / District x 100	Concelho / NUTS I x 100 Municipality / NUTS I x 100	Concelho / Portugal x 100 Municipality / Portugal x 100
Beneficiários do rendimento social de inserção <i>Recipients of social integration income</i>	2023	100,0	12,1	3,1	12,1	0,2	0,2
Por género <i>According to gender</i>							
Homens <i>Male</i>	2023	100,0	12,0	3,1	12,0	0,2	0,2
Mulheres <i>Female</i>	2023	100,0	12,2	3,2	12,2	0,2	0,2
Por idade <i>According to age</i>							
<25 anos <i><25 years</i>	2023	100,0	12,1	3,0	12,1	0,2	0,2
25-39 anos <i>25-39 years</i>	2023	100,0	14,6	4,0	14,6	0,3	0,3
40-54 anos <i>40-54 years</i>	2023	100,0	10,8	3,0	10,8	0,1	0,1
>=55 anos <i>>=55 years</i>	2023	100,0	10,6	2,7	10,6	0,1	0,1

Fonte:INE (AER),exceto menção específica a outras fontes.Nota:Consultar a síntese metodológica para outras fontes, conceitos e notas.

Source:INE(RSYB),except when specified otherwise.Note:Other sources,concepts and notes in methodological synthesis.

CONCELHO (MUNICIPALITY): REGUENGOS DE MONSARAZ
Comparação com as Respetivas Agregações Geográficas
Comparison with Respective Geographical Aggregations

INDICADORES INDICATORS	ANOS YEARS	CONCELHO MUNICIPALITY	NUTS III	NUTS II	DISTRITO DISTRICT	NUTS I	Portugal
		Reguengos de Monsaraz	Alentejo Central	Alentejo	Évora	Continente	
Principais Indicadores de Turismo <i>Main Economic Tourism Indicators</i>							
Capacidade de alojamento nos estabelecimentos de alojamento turístico por localização geográfica e tipo de alojamento turístico (nº) <i>Lodging capacity in tourist accommodation establishments by Geographic localization (NUTS - 2013) and Type (tourist accommodation establishment) (no.)</i>	2023	753	7 485	26 916	7 485	419 176	478 552
Dormidas nos estabelecimentos de alojamento turístico por localização geográfica e tipo de alojamento turístico (nº) <i>Nights (No.) in tourist accommodation establishments by Geographic localization (NUTS - 2013) and Type (tourist accommodation establishment) (no.)</i>	2023	72 384	1 016 851	3 124 539	1 016 851	65 192 828	77 179 150
Hóspedes nos estabelecimentos de alojamento turístico por localização geográfica e tipo de alojamento turístico (nº) <i>Guests (No.) in tourist accommodation establishments by Geographic localization (NUTS - 2013) and Type (tourist accommodation establishment) (no.)</i>	2023	41 680	592 010	1 608 826	592 010	27 080 911	30 028 890
Proveitos totais nos estabelecimentos de alojamento turístico por localização geográfica e tipo de alojamento turístico (mil Euros) <i>Total incomes (€) in tourist accommodation establishments by Geographic localization (NUTS - 2013) and Type (tourist accommodation establishment) (thousand Euros)</i>	2023	9 139	76 268	247 526	76 268	5 168 971	6 015 323
Taxa líquida de ocupação cama nos estabelecimentos de alojamento turístico por localização geográfica e tipo de alojamento turístico (%) <i>Bed occupancy net rate (%) in tourist accommodation establishments by Geographic localization (NUTS - 2013) and Type (tourist accommodation establishment) (%)</i>	2023	29,6	39,0	34,6	..	46,3	48,0

Fonte:INE (AER),exceto menção específica a outras fontes.Nota:Consultar a síntese metodológica para outras fontes, conceitos e notas.

Source:INE(RSYB),except when specified otherwise.Note:Other sources,concepts and notes in methodological synthesis.

CONCELHO (MUNICIPALITY): REGUENGOS DE MONSARAZ
Comparação com as Respetivas Agregações Geográficas
Comparison with Respective Geographical Aggregations

INDICADORES (%) INDICATORS (%)	ANOS YEARS	Concelho / Concelho x 100 Municipality / Municipality x 100	Concelho / NUTS III x 100 Municipality / NUTS III x 100	Concelho / NUTS II x 100 Municipality / NUTS II x 100	Concelho / Distrito x 100 Municipality / District x 100	Concelho / NUTS I x 100 Municipality / NUTS I x 100	Concelho / Portugal x 100 Municipality / Portugal x 100
Principais Indicadores de Turismo <i>Main Economic Tourism Indicators</i>							
Capacidade de alojamento nos estabelecimentos hoteleiros por localização geográfica e tipo de estabelecimento <i>Lodging capacity in hotel establishments by Geographic localization (NUTS - 2013) and Type (hotel establishment)</i>	2023	100,0	10,1	2,8	10,1	0,2	0,2
Dormidas nos estabelecimentos de alojamento turístico por localização geográfica e tipo de alojamento turístico <i>Nights (No.) in tourist accommodation establishments by Geographic localization (NUTS - 2013) and Type (tourist accommodation establishment)</i>	2023	100,0	7,1	2,3	7,1	0,1	0,1
Hóspedes nos estabelecimentos de alojamento turístico por localização geográfica e tipo de alojamento turístico <i>Guests (No.) in tourist accommodation establishments by Geographic localization (NUTS - 2013) and Type (tourist accommodation establishment)</i>	2023	100,0	7,0	2,6	7,0	0,2	0,1
Proveitos totais nos estabelecimentos de alojamento turístico por localização geográfica e tipo de alojamento turístico <i>Total incomes (€) in tourist accommodation establishments by Geographic localization (NUTS - 2013) and Type (tourist accommodation establishment)</i>	2023	100,0	12,0	3,7	12,0	0,2	0,2
Taxa líquida de ocupação cama nos estabelecimentos de alojamento turístico por localização geográfica e tipo de alojamento turístico <i>Bed occupancy net rate (%) in tourist accommodation establishments by Geographic localization (NUTS - 2013) and Type (tourist accommodation establishment)</i>	2023	100,0	75,9	85,5	..	63,9	61,7