

Concelho / Municipality : Albufeira

Indicadores selecionados

Selected indicators

Demografia, Educação e Sociedade

Demography, Education and Society

Saúde e Ambiente

Health and Environment

Setor Monetário e Financeiro

Monetary and Financial Sector

Principais Indicadores de Actividade Económica

Main Economic Activity Indicators

Demografia, Educação e Sociedade

Demography, Education and Society

Maiores empregadores do Concelho

(Ordenado segundo o nº de trabalhadores por conta de outrem - TCO - nos estabelecimentos)

Greatest Employers in the Municipality

(Ranked according to the number of employees in establishments)

Trabalhadores por conta de outrem*

*Employees**

Trabalhadores por conta de outrem (TCO) nos estabelecimentos, a tempo completo com remuneração completa (nº)

Full time employees with a full remuneration, in establishments (no.)

Saúde e Ambiente

Health and Environment

Setor Monetário e Financeiro

Monetary and Financial Sector

Indicadores Sociais

Social Indicators

Imobiliário

Real Estate

Seleção de Indicadores de Turismo

Tourism Indicators Selection

Comparação com as Respetivas Agregações Geográficas *Comparison with Respective Geographical Aggregations*

Demografia, Educação e Sociedade

Demography, Education and Society

Saúde e Ambiente

Health and Environment

Setor Monetário e Financeiro

Monetary and Financial Sector

Indicadores Sociais

Social Indicators

Principais Indicadores de Actividade Económica

Main Economic Activity Indicators

Trabalhadores por conta de outrem (TCO) nos estabelecimentos, a tempo completo com remuneração completa (nº)

Full time employees with a full remuneration, in establishments (no.)

Imobiliário

Real Estate

Indicadores Sociais

Social Indicators

Principais Indicadores de Turismo

Main Economic Tourism Indicators

CONCELHO (MUNICIPALITY): ALBUFEIRA

Indicadores seleccionados <i>Selected indicators</i>	ANOS YEARS	Concelho (Municipality): Albufeira	Portugal
Área (km2) <i>Area (km2)</i>	2022	141	92 225
		0,2	100,0
		<i>Portugal = 100</i>	
População residente (nº) <i>Resident population (nº)</i>	2023	47 524	10 639 726
		0,4	100,0
		<i>Portugal = 100</i>	
Pessoal ao serviço nas empresas (nº) <i>Persons employed in enterprises (no.)</i>	2022	24 693	4 487 322
		0,6	100,0
		<i>Portugal = 100</i>	
Volume de negócios nas empresas (10 ³ Euros) <i>Turnover of enterprises (10³ Euros)</i>	2022	1 628 254	533 462 569
		0,3	100,0
		<i>Portugal = 100</i>	
Empresas (nº) <i>Enterprises (no.)</i>	2022	10 398	1 437 254
		0,7	100,0
		<i>Portugal = 100</i>	
Pessoal ao serviço nas empresas da indústria transformadora (nº) <i>Persons employed in manufacturing enterprises (no.)</i>	2022	473	741 958
		0,1	100,0
		<i>Portugal = 100</i>	
Volume de Negócios nas empresas da ind. transformadora (10 ³ Euros) <i>Turnover of manufacturing enterprises (10³ Euros)</i>	2022	26 079	127 444 230
		0,0	100,0
		<i>Portugal = 100</i>	
Empresas da indústria transformadora (nº) <i>Manufacturing enterprises (no.)</i>	2022	137	68 501
		0,2	100,0
		<i>Portugal = 100</i>	
Comércio internacional de bens - Exportações (10 ³ Euros) <i>International trade of goods- Exports (10³ Euros)</i>	2023	12 487	77 602 849
		0,0	100,0
		<i>Portugal = 100</i>	
Comércio internacional de bens - Importações (10 ³ Euros) <i>International trade of goods - Imports (10³ Euros)</i>	2023	27 594	104 959 212
		0,0	100,0
		<i>Portugal = 100</i>	
Dormidas nos estabelecimentos de alojamento turístico por localização geográfica e tipo de alojamento turístico (nº) <i>Nights (No.) in tourist accommodation establishments by Geographic localization (NUTS - 2013) and Type (tourist accommodation establishment) (no.)</i>	2022	7 138 940	69 694 791
		10,2	100,0
		<i>Portugal = 100</i>	
Proveitos totais nos estabelecimentos de alojamento turístico por localização geográfica e tipo de alojamento turístico (mil Euros) <i>Total incomes (€) in tourist accommodation establishments by Geographic localization (NUTS - 2013) and Type (tourist accommodation establishment) (thousand Euros)</i>	2023	546 543	6 015 323
		9,1	100,0
		<i>Portugal = 100</i>	

Fonte:INE (AER),exceto menção específica a outras fontes.Nota:Consultar a síntese metodológica para outras fontes, conceitos e notas.

Source:INE(RSYB),except when specified otherwise.Note:Other sources,concepts and notes in methodological synthesis.

CONCELHO (MUNICIPALITY): ALBUFEIRA



Fonte: Wikipedia

Área = 141 km²

Demografia, Educação e Sociedade Demography, Education and Society			
População residente (2023) (nº) <i>Resident population (2023) (nº)</i>	47 524	Taxa bruta de natalidade (2023) (‰) <i>Crude birth rate (2023) (‰)</i>	11,4
Taxa de crescimento média anual da população (2011/2023) (%) <i>Average annual growth rate of population (2011/2023) (%)</i>	1,4	Rácio divórcios / casamentos (2022) (%) <i>Divorce / Marriage ratio (2022) (%)</i>	33,0
Densidade populacional (2022) (habitantes / km ²) <i>Population density (2022) (Inh. / km²)</i>	330,7	Taxa bruta de escolarização (Ensino secundário) (2022/2023) (%) <i>Crude educational attainment rate (Secondary education) (2022/2023) (%)</i>	124,2
População ≥ 65 anos (2023) (%) <i>Population ≥ 65 years (2023) (%)</i>	18,9	Despesas dos municípios em cultura e desporto por habitante (2022) (Euros / hab.) <i>Expenditures on cultural activities and sports of municipalities per inhabitant (2022) (Euros / inhab.)</i>	45,9
Índice de Dependência Total (2023) <i>Total dependency ratio (2023)</i>	50,2	Taxa de criminalidade (2023) (‰) <i>Crime rate (2023) (‰)</i>	..
Saúde e Ambiente Health and Environment		Setor Monetário e Financeiro Monetary and Financial Sector	
Taxa quinquenal de mortalidade infantil (2017/2021) (‰) <i>Quinquennial rate of infant mortality (2017/2021) (‰)</i>	3,7	Compras através de terminais de pagamento automático por habitante (2023) (Euros / hab.) <i>Purchases through points of sale per inhabitant (2023) (Euros / inhab.)</i>	521,8
Médicos / 1000 habitantes (2023) (nº) <i>Physicians / 1000 inhabitants (2023) (no.)</i>	..	Levantamentos nacionais em caixas multibanco por habitante (2023) (Euros / hab.) <i>National withdrawals on automated teller machines (ATM) per inhabitant (2023) (Euros / inhab.)</i>	3 392,0
Consultas externas nos hospitais por habitante (2022) (nº) <i>Medical appointments in external appointment units of hospitals per inhabitant (2022) (no.)</i>	..	Peso do crédito à habitação no total dos créditos a clientes (2022) (%) <i>Housing credit rate (2022) (%)</i>	56,8
Despesas dos municípios em ambiente por habitante (2022) (Euros / hab.) <i>Environmental expenditure of municipalities per inhabitant (2022) (Euros / inhab.)</i>	267,0	Peso dos depósitos de emigrantes no total de depósitos dos clientes (2022) (%) <i>Emigrant deposits rate (2022) (%)</i>	1,7

CONCELHO (MUNICIPALITY): ALBUFEIRA
Principais Indicadores de Actividade Económica
Main Economic Activity Indicators

	2017	2018	2019	2020	2021	2022	2023
<i>Pessoal ao serviço nas empresas (nº)</i> <i>Persons employed in enterprises (no.)</i>	20 950	22 847	23 871	20 112	20 053	24 693	..
2019 = 100	87,8	95,7	100,0	84,3	84,0	103,4	..
<i>t.c. (%) / g.r. (%)</i>		9,1	4,5	-15,7	-0,3	23,1	..
<i>Pessoal ao serviço nas empresas da indústria transformadora (nº)</i> <i>Persons employed in manufacturing enterprises (no.)</i>	423	456	462	371	359	473	..
2019 = 100	91,6	98,7	100,0	80,3	77,7	102,4	..
<i>t.c. (%) / g.r. (%)</i>		7,8	1,3	-19,7	-3,2	31,8	..
<i>Volume de negócios nas empresas (10³ Euros)</i> <i>Turnover of enterprises (10³ Euros)</i>	1 126 100,8	1 214 228,6	1 318 867,4	798 973,9	1 053 386,4	1 628 254,1	..
2019 = 100	85,4	92,1	100,0	60,6	79,9	123,5	..
<i>t.c. (%) / g.r. (%)</i>		7,8	8,6	-39,4	31,8	54,6	..
<i>Volume de Negócios nas empresas da ind. transformadora (10³ Euros)</i> <i>Turnover of manufacturing enterprises (10³ Euros)</i>	25 570,4	28 237,5	27 397,7	17 584,8	16 339,3	26 079,5	..
2019 = 100	93,3	103,1	100,0	64,2	59,6	95,2	..
<i>t.c. (%) / g.r. (%)</i>		10,4	-3,0	-35,8	-7,1	59,6	..
<i>Empresas (nº)</i> <i>Enterprises (no.)</i>	7 869	8 339	8 759	8 090	8 522	10 398	..
2019 = 100	89,8	95,2	100,0	92,4	97,3	118,7	..
<i>t.c. (%) / g.r. (%)</i>		6,0	5,0	-7,6	5,3	22,0	..
<i>Empresas da indústria transformadora (nº)</i> <i>Manufacturing enterprises (no.)</i>	123	129	129	124	129	137	..
2019 = 100	95,3	100,0	100,0	96,1	100,0	106,2	..
<i>t.c. (%) / g.r. (%)</i>		4,9	0,0	-3,9	4,0	6,2	..
<i>Constituição de pessoas coletivas e entidades equiparadas (nº)</i> <i>Creation of legal persons and equivalent entities (no.)</i>	278	325	392	248	280	398	462
2019 = 100	70,9	82,9	100,0	63,3	71,4	101,5	117,9
<i>t.c. (%) / g.r. (%)</i>		16,9	20,6	-36,7	12,9	42,1	16,1
<i>Dissolução de pessoas coletivas e entidades equiparadas (nº)</i> <i>Dissolution of legal persons and equivalent entities (no.)</i>	72	164	134	170	126	184	72
2019 = 100	53,7	122,4	100,0	126,9	94,0	137,3	53,7
<i>t.c. (%) / g.r. (%)</i>		127,8	-18,3	26,9	-25,9	46,0	-60,9

Fonte:INE (AER),exceto menção específica a outras fontes.Nota:Consultar a síntese metodológica para outras fontes, conceitos e notas.

Source:INE(RSYB),except when specified otherwise.Note:Other sources,concepts and notes in methodological synthesis.

CONCELHO (MUNICIPALITY): ALBUFEIRA
Principais Indicadores de Actividade Económica
Main Economic Activity Indicators

	2017	2018	2019	2020	2021	2022	2023
<i>Ganho médio mensal por trabalhador por conta de outrem (Euros)</i> <i>Average monthly earning per employee (Euros)</i>	933,1	975,7	1 004,5	1 062,1	1 092,3
<i>2019 = 100</i>	92,9	97,1	100,0	105,7	108,7
<i>t.c. (%) / g.r. (%)</i>		4,6	2,9	5,7	2,8
<i>Ganho médio mensal por trabalhador por conta de outrem - Homens (Euros)</i> <i>Average monthly earning per employee - Male (Euros)</i>	994,5	1 034,8	1 059,3	1 125,6	1 156,0
<i>2019 = 100</i>	93,9	97,7	100,0	106,3	109,1
<i>t.c. (%) / g.r. (%)</i>		4,0	2,4	6,3	2,7
<i>Ganho médio mensal por trabalhador por conta de outrem - Mulheres (Euros)</i> <i>Average monthly earning per employee - Female (Euros)</i>	871,7	915,6	947,2	994,3	1 027,5
<i>2019 = 100</i>	92,0	96,7	100,0	105,0	108,5
<i>t.c. (%) / g.r. (%)</i>		5,0	3,5	5,0	3,3
<i>Comércio internacional de bens - Exportações (10³ Euros)</i> <i>International trade of goods- Exports (10³ Euros)</i>	18 996,7	15 710,7	17 892,0	10 740,3	11 796,4	11 270,1	12 487,1
<i>2019 = 100</i>	106,2	87,8	100,0	60,0	65,9	63,0	69,8
<i>t.c. (%) / g.r. (%)</i>		-17,3	13,9	-40,0	9,8	-4,5	10,8
<i>Comércio internacional de bens - Importações (10³ Euros)</i> <i>International trade of goods - Imports (10³ Euros)</i>	19 202,9	22 945,8	28 186,6	15 374,3	16 925,3	25 166,9	27 593,8
<i>2019 = 100</i>	68,1	81,4	100,0	54,5	60,0	89,3	97,9
<i>t.c. (%) / g.r. (%)</i>		19,5	22,8	-45,5	10,1	48,7	9,6
<i>Capacidade de alojamento nos estabelecimentos hoteleiros (nº de hóspedes)</i> <i>Lodging capacity in hotel establishments (no. of guests)</i>	50 130	49 491	50 502	40 211	44 062	46 370	48 075
<i>2019 = 100</i>	99,3	98,0	100,0	79,6	87,2	91,8	95,2
<i>t.c. (%) / g.r. (%)</i>		-1,3	2,0	-20,4	9,6	5,2	3,7
<i>Crédito à habitação por habitante (Euros)</i> <i>Housing credit per inhabitant (Euros)</i>	10 829	11 376	11 274	10 807	9 867	10 259	..
<i>2019 = 100</i>	96,1	100,9	100,0	95,9	87,5	91,0	..
<i>t.c. (%) / g.r. (%)</i>		5,1	-0,9	-4,1	-8,7	4,0	..
<i>Edifícios licenciados pelas câmaras municipais para construção (nº)</i> <i>Building permits issued by the local administration (no.)</i>	57	83	103	56	52	62	..
<i>2019 = 100</i>	55,3	80,6	100,0	54,4	50,5	60,2	..
<i>t.c. (%) / g.r. (%)</i>		45,6	24,1	-45,6	-7,1	19,2	..

Fonte:INE (AER),exceto menção específica a outras fontes.Nota:Consultar a síntese metodológica para outras fontes, conceitos e notas.

Source:INE(RSYB),except when specified otherwise.Note:Other sources,concepts and notes in methodological synthesis.

CONCELHO (MUNICIPALITY): ALBUFEIRA
Demografia, Educação e Sociedade
Demography, Education and Society

		2017	2018	2019	2020	2021	2022	2023
População residente (nº) <i>Resident population (no.)</i>		43 087	43 641	44 464	44 385	44 707	46 513	47 524
	2019 = 100	96,9	98,1	100,0	99,8	100,5	104,6	106,9
	t.c. (%) / g.r. (%)		1,3	1,9	-0,2	0,7	4,0	2,2
Densidade populacional (habitantes / km2) <i>Population density (Inh / km2)</i>		306,3	310,3	316,1	315,5	317,8	330,7	..
	2019 = 100	96,9	98,1	100,0	99,8	100,5	104,6	..
	t.c. (%) / g.r. (%)		1,3	1,9	-0,2	0,7	4,0	..
População ≥ 65 anos (%) <i>Population ≥ 65 years (%)</i>		15,6	16,0	16,7	17,9	18,5	18,6	18,9
	2019 = 100	93,4	95,7	100,0	107,1	110,8	111,4	113,6
	t.c. (%) / g.r. (%)		2,4	4,5	7,1	3,4	0,6	1,9
Índice de Dependência Total <i>Total dependency ratio</i>		45,0	45,4	45,8	47,4	48,5	49,3	50,2
	2019 = 100	98,4	99,2	100,0	103,6	106,0	107,6	109,8
	t.c. (%) / g.r. (%)		0,8	0,8	3,6	2,3	1,6	2,0
Taxa bruta de natalidade (‰) <i>Crude birth rate (‰)</i>		11,6	11,0	11,2	11,1	10,2	9,5	11,4
	2019 = 100	103,6	98,2	100,0	99,1	91,1	84,8	101,8
	t.c. (%) / g.r. (%)		-5,2	1,8	-0,9	-8,1	-6,9	20,0
Rácio divórcios / casamentos (%) <i>Divorce / Marriage ratio (%)</i>		44,3	39,7	50,8	96,3	32,5	33,0	..
	2019 = 100	87,3	78,2	100,0	189,7	63,9	64,9	..
	t.c. (%) / g.r. (%)		-10,4	27,9	89,7	-66,3	1,5	..
Despesas dos municípios em cultura e desporto por habitante (Euros / hab.) <i>Expenditures on cultural activities and sports of municipalities (Euros / inhab.)</i>		49,4	37,2	66,9	41,9	39,2	45,9	..
	2019 = 100	73,9	55,6	100,0	62,6	58,6	68,5	..
	t.c. (%) / g.r. (%)		-24,8	79,9	-37,4	-6,3	16,9	..
Taxa de criminalidade (‰) <i>Crime rate (‰)</i>		76,1	71,9	80,0	57,9	56,2	78,4	..
	2019 = 100	95,1	89,9	100,0	72,4	70,3	98,0	..
	t.c. (%) / g.r. (%)		-5,5	11,3	-27,6	-2,9	39,5	..

Fonte:INE (AER),exceto menção específica a outras fontes.Nota:Consultar a síntese metodológica para outras fontes, conceitos e notas.

Source:INE(RSYB),except when specified otherwise.Note:Other sources,concepts and notes in methodological synthesis.

CONCELHO (MUNICIPALITY): ALBUFEIRA

Maiores empregadores do Concelho

(Ordenado segundo o nº de trabalhadores por conta de outrem - TCO - nos estabelecimentos)

Greatest Employers in the Municipality

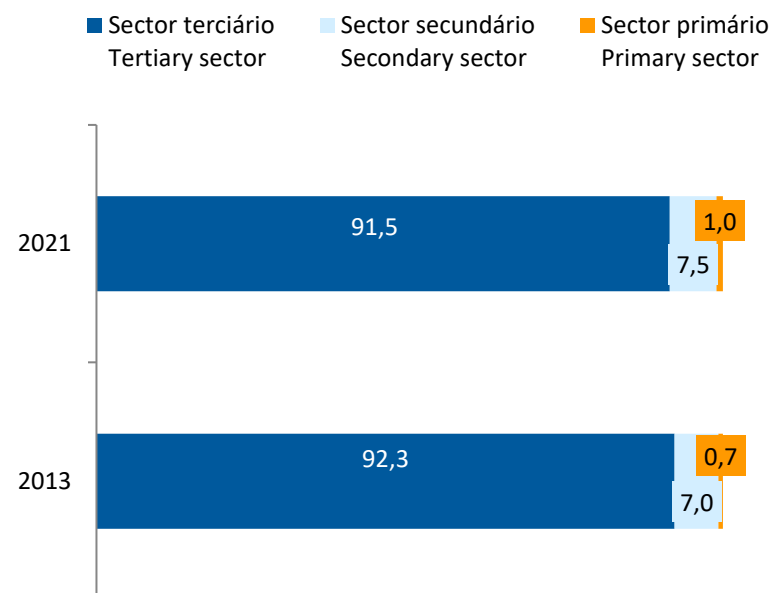
(Ranked according to the number of employees in establishments)

CAE Rev.3		2022
55111	Hotéis com restaurante <i>Hotels with restaurant</i>	1
56101	Restaurantes tipo tradicional <i>Traditional restaurants</i>	2
55116	Hotéis-Apartamentos com restaurante <i>Apartment-hotels with restaurant</i>	3
47111	Comércio a retalho em supermercados e hipermercados <i>Retail sale in supermarkets and hypermarkets</i>	4
41200	Construção de edifícios (residenciais e não residenciais) <i>Construction of residential and non-residential buildings</i>	5
55118	Apartamentos turísticos com restaurante <i>Holiday flats with restaurant</i>	6
55117	Aldeamentos turísticos com restaurante <i>Holiday villages with restaurant</i>	7
79110	Actividades das agências de viagem <i>Travel agency activities</i>	8
56302	Bares <i>Bars</i>	9
55123	Apartamentos turísticos sem restaurante <i>Holiday flats without restaurant</i>	10
47711	Comércio a retalho de vestuário para adultos, em estabelecimentos especializados <i>Retail sale of adults' clothing in specialised stores</i>	11
55119	Outros estabelecimentos hoteleiros com restaurante <i>Other hotel and similar establishments with restaurant</i>	12
70220	Outras actividades de consultoria para os negócios e a gestão <i>Other business and management consultancy activities</i>	13
56103	Restaurantes sem serviço de mesa <i>Self-service restaurants</i>	14
56102	Restaurantes com lugares ao balcão <i>Snack-bars restaurants</i>	15
Nº total de TCO nas CAE consideradas <i>Total number of employees in the referred NACE</i>		12 446
% no nº total de TCO do Concelho <i>% in the Municipality's total number of employees</i>		57,2%

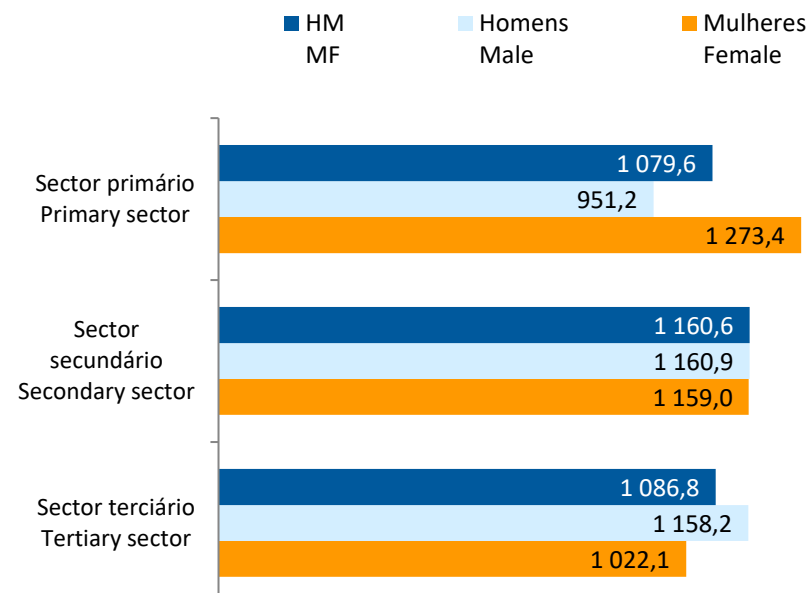
CONCELHO (MUNICIPALITY): ALBUFEIRA

Trabalhadores por conta de outrem* *Employees**

Por sector de actividade, 2013 e 2021
According to broad sectors of activity, 2013 and 2021



Ganho médio mensal (Euros), 2021
Average monthly earning (Euros), 2021



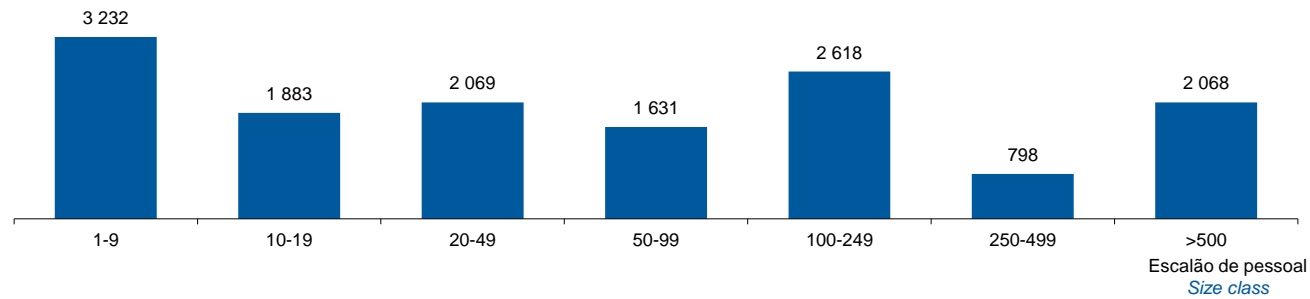
* Os dados dizem respeito a trabalhadores por conta de outrem a tempo completo com remuneração completa, nos estabelecimentos da região.

* *Data refers to full time employees with a full remuneration, in establishments of the region.*

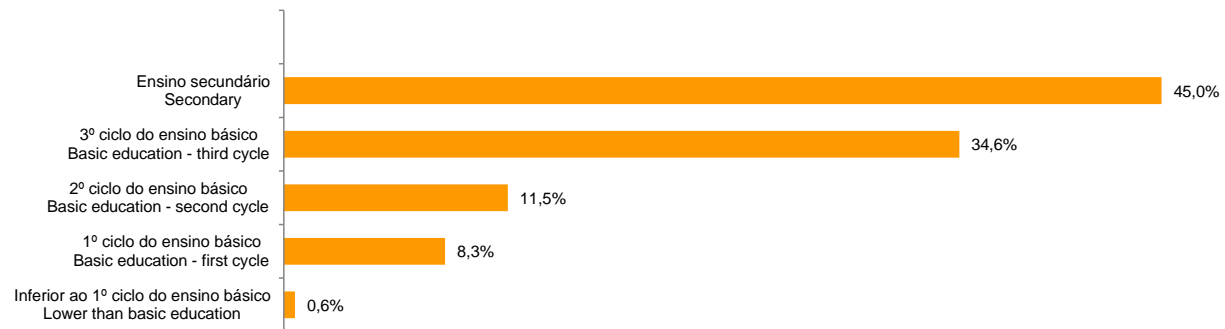
CONCELHO (MUNICIPALITY): ALBUFEIRA

Trabalhadores por Conta de Outrem*, 2021
Segundo os escalões de pessoal (da empresa)

Employees, 2021*
By size-class (of the enterprise)



Segundo o nível de habilitações
According to educational level



* Os dados dizem respeito a trabalhadores por conta de outrem a tempo completo com remuneração completa, nos estabelecimentos da região.

* *Data refers to full time employees with a full remuneration, in establishments of the region.*

CONCELHO (MUNICIPALITY): ALBUFEIRA

Trabalhadores por conta de outrem (TCO) nos estabelecimentos, a tempo completo com remuneração completa (nº)
Full time employees with a full remuneration, in establishments (no.)

Por sector de actividade <i>According to broad sectors of activity</i>	2016	2017	2018	2019	2020	2021	2022
TCO por sector de actividade - Sector primário (nº) <i>Employees - Primary sector (no.)</i>	123	119	157	157	152	148	..
<i>2019 = 100</i>	78,3	75,8	100,0	100,0	96,8	94,3	..
<i>t.c. (%) / g.r. (%)</i>		-3,3	31,9	0,0	-3,2	-2,6	..
TCO por sector de actividade - Sector secundário (nº) <i>Employees - Secondary sector (no.)</i>	978	1 171	1 290	1 251	1 229	1 071	..
<i>2019 = 100</i>	78,2	93,6	103,1	100,0	98,2	85,6	..
<i>t.c. (%) / g.r. (%)</i>		19,7	10,2	-3,0	-1,8	-12,9	..
TCO por sector de actividade - Sector terciário (nº) <i>Employees - Tertiary sector (no.)</i>	14 851	15 509	15 961	16 599	11 387	13 080	..
<i>2019 = 100</i>	89,5	93,4	96,2	100,0	68,6	78,8	..
<i>t.c. (%) / g.r. (%)</i>		4,4	2,9	4,0	-31,4	14,9	..

Fonte:INE (AER),exceto menção específica a outras fontes.Nota:Consultar a síntese metodológica para outras fontes, conceitos e notas.

Source:INE(RSYB),except when specified otherwise.Note:Other sources,concepts and notes in methodological synthesis.

CONCELHO (MUNICIPALITY): ALBUFEIRA

Trabalhadores por conta de outrem (TCO) nos estabelecimentos, a tempo completo com remuneração completa (nº)
Full time employees with a full remuneration, in establishments (no.)

Segundo os escalões de pessoal da empresa <i>By size-class of the enterprise</i>	2016	2017	2018	2019	2020	2021	2022
1 - 9 (nº / no.) <i>2019 = 100</i> <i>t.c. (%) / g.r. (%)</i>	3 518 96,5	3 421 93,9	3 541 97,2	3 644 100,0	3 187 87,5	3 232 88,7
10 - 19 (nº / no.) <i>2019 = 100</i> <i>t.c. (%) / g.r. (%)</i>	1 964 78,8	2 195 88,0	2 480 99,5	2 493 100,0	1 598 64,1	1 883 75,5
20 - 49 (nº / no.) <i>2019 = 100</i> <i>t.c. (%) / g.r. (%)</i>	1 976 83,4	2 250 94,9	2 321 97,9	2 370 100,0	1 560 65,8	2 069 87,3
50 - 99 (nº / no.) <i>2019 = 100</i> <i>t.c. (%) / g.r. (%)</i>	2 088 102,4	2 042 100,1	1 817 89,1	2 039 100,0	1 391 68,2	1 631 80,0
100 - 249 (nº / no.) <i>2019 = 100</i> <i>t.c. (%) / g.r. (%)</i>	2 810 74,7	3 005 79,9	3 232 85,9	3 762 100,0	2 037 54,1	2 618 69,6
250 - 499 (nº / no.) <i>2019 = 100</i> <i>t.c. (%) / g.r. (%)</i>	1 155 109,0	1 263 119,2	1 336 126,0	1 060 100,0	912 86,0	798 75,3
> 500 (nº / no.) <i>2019 = 100</i> <i>t.c. (%) / g.r. (%)</i>	2 441 92,5	2 623 99,4	2 681 101,6	2 639 100,0	2 083 78,9	2 068 78,4

Fonte:INE (AER),exceto menção específica a outras fontes.Nota:Consultar a síntese metodológica para outras fontes, conceitos e notas.

Source:INE(RSYB),except when specified otherwise.Note:Other sources,concepts and notes in methodological synthesis.

CONCELHO (MUNICIPALITY): ALBUFEIRA

Trabalhadores por conta de outrem (TCO) nos estabelecimentos, a tempo completo com remuneração completa (nº)
Full time employees with a full remuneration, in establishments (no.)

Ganho médio mensal (Euros) - Por sector de actividade e género Average monthly earning (Euros) - According to broad sectors of activity and gender	2016	2017	2018	2019	2020	2021	2022
Ganho médio mensal - Sector primário (Euros) Average monthly earning (Euros) - Primary Sector (Euros)	862,8	947,1	983,7	1 073,5	1 060,1	1 079,6	..
2019 = 100	80,4	88,2	91,6	100,0	98,7	100,6	..
t.c. (%) / g.r. (%)		9,8	3,9	9,1	-1,3	1,8	..
Ganho médio mensal - Sector primário - Homens (Euros) Average monthly earning (Euros) - Primary Sector - Male (Euros)	828,6	885,0	905,8	1 005,0	963,6	951,2	..
2019 = 100	82,4	88,1	90,1	100,0	95,9	94,6	..
t.c. (%) / g.r. (%)		6,8	2,4	11,0	-4,1	-1,3	..
Ganho médio mensal - Sector primário - Mulheres (Euros) Average monthly earning (Euros) - Primary Sector - Female (Euros)	912,7	1 024,6	1 088,3	1 163,2	1 179,2	1 273,4	..
2019 = 100	78,5	88,1	93,6	100,0	101,4	109,5	..
t.c. (%) / g.r. (%)		12,3	6,2	6,9	1,4	8,0	..
Ganho médio mensal - Sector secundário (Euros) Average monthly earning (Euros) - Secondary Sector (Euros)	948,0	962,6	1 017,4	1 061,6	1 097,7	1 160,6	..
2019 = 100	89,3	90,7	95,8	100,0	103,4	109,3	..
t.c. (%) / g.r. (%)		1,5	5,7	4,3	3,4	5,7	..
Ganho médio mensal - Sector secundário - Homens (Euros) Average monthly earning (Euros) - Secondary Sector - Male (Euros)	967,6	984,1	1 034,4	1 072,2	1 111,5	1 160,9	..
2019 = 100	90,2	91,8	96,5	100,0	103,7	108,3	..
t.c. (%) / g.r. (%)		1,7	5,1	3,7	3,7	4,4	..
Ganho médio mensal - Sector secundário - Mulheres (Euros) Average monthly earning (Euros) - Secondary Sector - Female (Euros)	873,0	887,8	950,1	1 007,5	1 021,8	1 159,0	..
2019 = 100	86,6	88,1	94,3	100,0	101,4	115,0	..
t.c. (%) / g.r. (%)		1,7	7,0	6,0	1,4	13,4	..
Ganho médio mensal - Sector terciário (Euros) Average monthly earning (Euros) - Tertiary Sector (Euros)	909,4	930,8	972,2	999,5	1 058,3	1 086,8	..
2019 = 100	91,0	93,1	97,3	100,0	105,9	108,7	..
t.c. (%) / g.r. (%)		2,4	4,5	2,8	5,9	2,7	..
Ganho médio mensal - Sector terciário - Homens (Euros) Average monthly earning (Euros) - Tertiary Sector - Male (Euros)	982,0	996,8	1 036,3	1 058,2	1 130,8	1 158,2	..
2019 = 100	92,8	94,2	97,9	100,0	106,9	109,5	..
t.c. (%) / g.r. (%)		1,5	4,0	2,1	6,9	2,4	..
Ganho médio mensal - Sector terciário - Mulheres (Euros) Average monthly earning (Euros) - Tertiary Sector - Female (Euros)	845,1	870,2	913,1	944,0	991,3	1 022,1	..
2019 = 100	89,5	92,2	96,7	100,0	105,0	108,3	..
t.c. (%) / g.r. (%)		3,0	4,9	3,4	5,0	3,1	..

Fonte:INE (AER),exceto menção específica a outras fontes.Nota:Consultar a síntese metodológica para outras fontes, conceitos e notas.

Source:INE(RSYB),except when specified otherwise.Note:Other sources,concepts and notes in methodological synthesis.

CONCELHO (MUNICIPALITY): ALBUFEIRA

Saúde e Ambiente
Health and Environment

	2017	2018	2019	2020	2021	2022	2023
Médicos / 1000 habitantes (nº) <i>Physicians / 1000 inhabitants (no.)</i>	2,2	2,2	2,3	2,3	2,3	2,5	..
2019 = 100	95,7	95,7	100,0	100,0	100,0	108,7	..
t.c. (%) / g.r. (%)		0,0	4,5	0,0	0,0	8,7	..
Despesas dos municípios em ambiente por habitante (Euros / hab.) <i>Environmental expenditure of municipalities per inhabitant (Euros / inhab.)</i>	189,0	182,0	195,0	194,0	364,0	267,0	..
2019 = 100	96,9	93,3	100,0	99,5	186,7	136,9	..
t.c. (%) / g.r. (%)		-3,7	7,1	-0,5	87,6	-26,6	..

Setor Monetário e Financeiro
Monetary and Financial Sector

	2017	2018	2019	2020	2021	2022	2023
Compras através de terminais de pagamento automático por habitante (Euros / hab.) <i>Purchases through points of sale per inhabitant (Euros / inhab.)</i>	230,7	251,1	279,7	236,0	285,1	428,4	521,8
2019 = 100	82,5	89,8	100,0	84,4	101,9	153,1	186,6
t.c. (%) / g.r. (%)		8,9	11,4	-15,6	20,8	50,3	21,8
Levantamentos nacionais em caixas multibanco por habitante (Euros / hab.) <i>National withdrawals on automated teller machines (ATM) per inhabitant (Euros / inhab.)</i>	4 012,0	4 101,0	4 080,0	3 588,0	3 319,0	3 498,0	3 392,0
2019 = 100	98,3	100,5	100,0	87,9	81,3	85,7	83,1
t.c. (%) / g.r. (%)		2,2	-0,5	-12,1	-7,5	5,4	-3,0

Fonte:INE (AER),exceto menção específica a outras fontes.Nota:Consultar a síntese metodológica para outras fontes, conceitos e notas.

Source:INE(RSYB),except when specified otherwise.Note:Other sources,concepts and notes in methodological synthesis.

CONCELHO (MUNICIPALITY): ALBUFEIRA

Indicadores Sociais
Social Indicators

	2017	2018	2019	2020	2021	2022	2023
Beneficiários de subsídio de desemprego / População residente (%) <i>Recipients of unemployment benefits / Resident population (%)</i>	11,8	11,5	12,3	16,1	14,9	11,9	..
2019 = 100	96,4	94,0	100,0	131,0	121,1	97,2	..
t.c. (%) / g.r. (%)		-2,5	6,3	31,0	-7,5	-19,7	..
Beneficiários de rendimento social de inserção / População residente (%) <i>Recipients of social integration income / Resident population (%)</i>	1,0	1,1	1,1	1,8	2,4	3,0	..
2019 = 100	96,2	100,0	100,0	168,7	216,4	276,3	..
t.c. (%) / g.r. (%)		4,0	0,0	68,7	28,3	27,7	..

Fonte:INE (AER),exceto menção específica a outras fontes.Nota:Consultar a síntese metodológica para outras fontes, conceitos e notas.

Source:INE(RSYB),except when specified otherwise.Note:Other sources,concepts and notes in methodological synthesis.

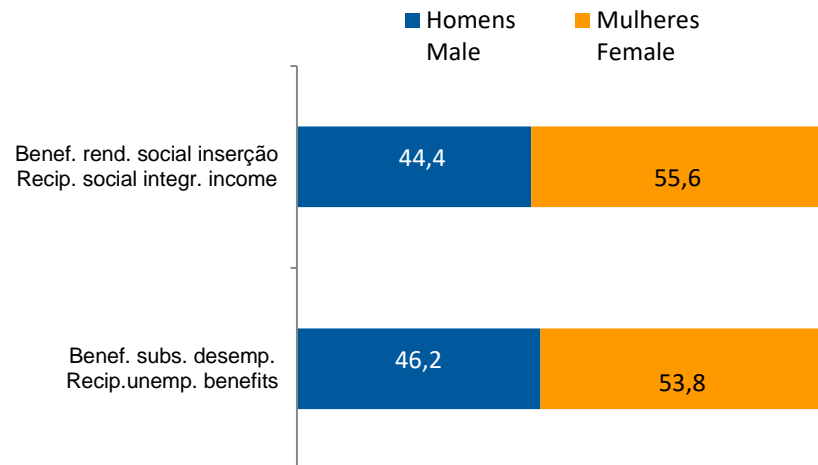
CONCELHO (MUNICIPALITY): ALBUFEIRA
Indicadores Sociais
Social Indicators

Beneficiários de subsídio de desemprego e beneficiários do rendimento social de inserção, 2022

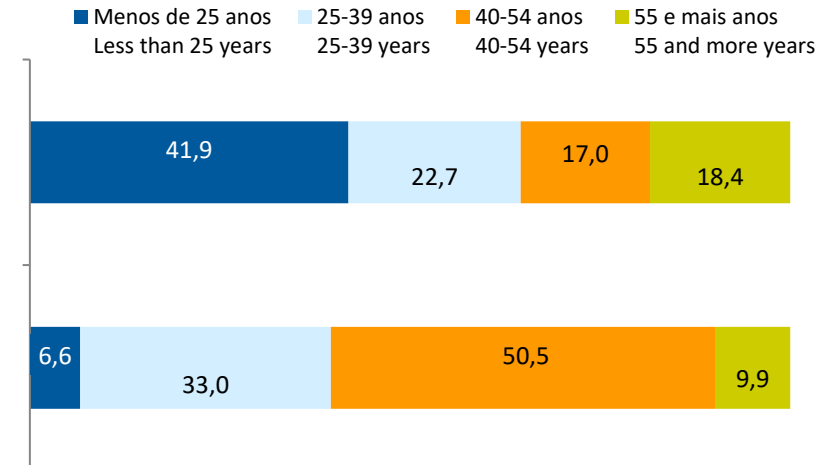
Recipients of unemployment benefits and recipients of social integration income, 2022

Beneficiários de subsídio de desemprego / População residente (%) <i>Recipients of unemployment benefits / Resident population (%)</i>	11,9
Beneficiários do rendimento social de inserção / População residente (%) <i>Recipients of social integration income / Resident population (%)</i>	3,0

Por género
According to gender



Por idade
According to age

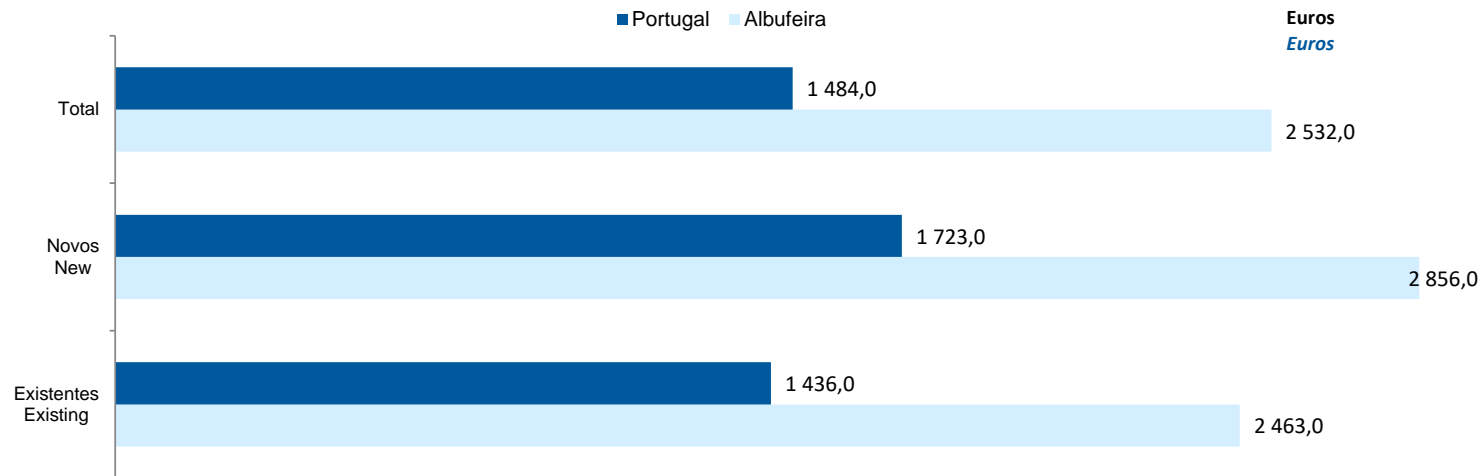


Fonte:INE (AER),exceto menção específica a outras fontes.Nota:Consultar a síntese metodológica para outras fontes, conceitos e notas.

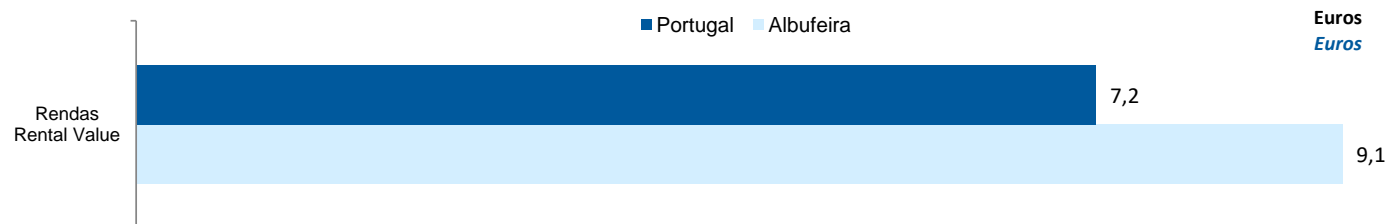
Source:INE(RSYB),except when specified otherwise.Note:Other sources,concepts and notes in methodological synthesis.

CONCELHO (MUNICIPALITY): ALBUFEIRA
Imobiliário
Real Estate

Valor mediano das vendas por m2 de alojamentos familiares e categoria do alojamento familiar, 2022
Median value per m2 of dwellings sales and category of housing unit, 2022



Valor mediano das rendas por m2 de novos contratos de arrendamento de alojamentos familiares, 2023
Median house rental value per m2 of new lease agreements of dwellings, 2023



CONCELHO (MUNICIPALITY): ALBUFEIRA

Seleção de Indicadores de turismo
Tourism indicators selection

		2017	2018	2019	2020	2021	2022	2023
Capacidade de alojamento nos estabelecimentos de alojamento turístico e tipo de alojamento turístico	<i>nº</i>	50 130	49 491	50 502	40 211	44 062	46 370	48 075
<i>Lodging capacity in tourist accommodation establishments and Type (tourist accommodation establishment)</i>	<i>2019 = 100</i>	99,3	98,0	100,0	79,6	87,2	91,8	95,2
	<i>t.c. (%) / g.r. (%)</i>		-1,3	2,0	-20,4	9,6	5,2	3,7
Dormidas nos estabelecimentos de alojamento turístico por localização geográfica e tipo de alojamento turístico	<i>nº</i>	8 395 439	8 299 150	8 527 933	2 802 494	3 788 212	7 138 940	..
<i>Nights (No.) in tourist accommodation establishments by Geographic localization (NUTS - 2013) and Type (tourist accommodation establishment)</i>	<i>2019 = 100</i>	98,4	97,3	100,0	32,9	44,4	83,7	..
	<i>t.c. (%) / g.r. (%)</i>		-1,1	2,8	-67,1	35,2	88,5	..
Hóspedes nos estabelecimentos de alojamento turístico por localização geográfica e tipo de alojamento turístico	<i>nº</i>	1 634 496,0	1 647 209,0	1 752 240,0	598 568,0	819 826	1 536 436	1 711 551
<i>Guests (No.) in tourist accommodation establishments by Geographic localization (NUTS - 2013) and Type (tourist accommodation establishment)</i>	<i>2019 = 100</i>	93,3	94,0	100,0	34,2	46,8	87,7	97,7
	<i>t.c. (%) / g.r. (%)</i>		0,8	6,4	-65,8	37,0	87,4	11,4
Proveitos totais nos estabelecimentos de alojamento turístico por localização geográfica e tipo de alojamento turístico	<i>10³ Euros</i>	394 707,0	408 129,0	434 573,0	142 554,0	235 019,0	486 480,0	546 543,0
<i>Total incomes (€) in tourist accommodation establishments by Geographic localization and Type (tourist accommodation establishment)</i>	<i>2019 = 100</i>	90,8	93,9	100,0	32,8	54,1	111,9	125,8
	<i>t.c. (%) / g.r. (%)</i>		3,4	6,5	-67,2	64,9	107,0	12,3
Taxa líquida de ocupação cama nos estabelecimentos de alojamento turístico por localização geográfica e tipo de alojamento turístico	<i>%</i>	55,7	54,5	55,2	27,8	36,0	51,9	54,2
<i>Bed occupancy net rate (%) in tourist accommodation establishments by Geographic localization and Type (tourist accommodation establishment)</i>	<i>2019 = 100</i>	100,9	98,7	100,0	50,4	65,2	94,0	98,2
	<i>t.c. (%) / g.r. (%)</i>		-2,2	1,3	-49,6	29,5	44,2	4,4

Fonte:INE (AER),exceto menção específica a outras fontes.Nota:Consultar a síntese metodológica para outras fontes, conceitos e notas.

Source:INE(RSYB),except when specified otherwise.Note:Other sources,concepts and notes in methodological synthesis.

CONCELHO (MUNICIPALITY): ALBUFEIRA
Comparação com as Respetivas Agregações Geográficas
Comparison with Respective Geographical Aggregations

INDICADORES INDICATORS	ANOS YEARS	CONCELHO MUNICIPALITY	NUTS III	NUTS II	DISTRITO DISTRICT	NUTS I	Portugal
		Albufeira	Algarve	Algarve	Faro	Continente	
Demografia, Educação e Sociedade <i>Demography, Education and Society</i>							
População residente (nº) <i>Resident population (no.)</i>	2023	47 524	484 122	484 122	484 122	10 142 079	10 639 726
População residente (Peso sobre as respectivas agregações geográficas) <i>Resident population (Weight over respective aggregations)</i>	2023	100,0	9,8	9,8	12,5	0,5	0,4
Taxa de crescimento média anual da população (%) <i>Average annual growth rate of population (%)</i>	2011/2023	1,4	0,7	0,7	0,7	0,1	0,1
Densidade populacional (habitantes / km2) <i>Population density (Inh / km2)</i>	2022	330,7	95,8	95,8	95,8	112,5	114,0
População ≥ 65 anos (%) <i>Population ≥ 65 years (%)</i>	2023	18,9	24,1	24,1	24,1	24,3	24,1
Índice de Dependência Total <i>Total dependency ratio</i>	2023	50,2	60,9	60,9	60,9	59,1	58,5
Taxa bruta de natalidade (‰) <i>Crude birth rate (‰)</i>	2023	11,4	9,2	9,2	9,2	8,1	8,1
Rácio divórcios / casamentos (%) <i>Divorce / Marriage ratio (%)</i>	2022	33,0	43,1	43,1	43,1	49,7	50,0
Taxa bruta de escolarização (Ensino secundário) (%) <i>Crude educational attainment rate (Secondary education) (%)</i>	2022/2023	124,2	122,2	122,2	122,2	127,5	126,8
Despesas dos municípios em cultura e desporto por habitante (Euros / hab.) <i>Expenditures on cultural activities and sports of municipalities (Euros / inhab.)</i>	2022	45,9	86,9	86,9	..	55,8	55,3
Taxa de criminalidade (‰) <i>Crime rate (‰)</i>	2022	78,4	49,3	49,3	48,4	31,2	32,7

Fonte:INE (AER),exceto menção específica a outras fontes.Nota:Consultar a síntese metodológica para outras fontes, conceitos e notas.

Source:INE(RSYB),except when specified otherwise.Note:Other sources,concepts and notes in methodological synthesis.

CONCELHO (MUNICIPALITY): ALBUFEIRA
Comparação com as Respetivas Agregações Geográficas
Comparison with Respective Geographical Aggregations

INDICADORES <i>INDICATORS</i>	ANOS <i>YEARS</i>	CONCELHO <i>MUNICIPALITY</i>	NUTS III	NUTS II	DISTRITO <i>DISTRICT</i>	NUTS I	Portugal
		Albufeira	Algarve	Algarve	Faro	Continente	
Saúde e Ambiente <i>Health and Environment</i>							
Taxa quinquenal de mortalidade infantil (%) <i>Quinquennial rate of infant mortality (%)</i>	2017/2021	3,7	2,8	2,8	2,8	2,7	2,7
Médicos / 1000 habitantes (nº) <i>Physicians / 1000 inhabitants (no.)</i>	2022	2,5	4,3	4,3	4,2	5,8	5,7
Despesas dos municípios em ambiente por habitante (Euros / hab.) <i>Environmental expenditure of municipalities per inhabitant (Euros / inhab.)</i>	2022	267	142	142	180	73	93
Setor Monetário e Financeiro <i>Monetary and Financial Sector</i>							
Compras através de terminais de pagamento automático por habitante (Euros / hab.) <i>Purchases through points of sale per inhabitant (Euros / inhab.)</i>	2023	521,8	283,0	283,0	283,0	197,1	197,3
Levantamentos nacionais em caixas multibanco por habitante (Euros / hab.) <i>National withdrawals on automated teller machines (ATM) per inhabitant (Euros / inhab.)</i>	2023	3 392,0	3 293,0	3 293,0	3 293,0	2 731,0	2 721,0
Peso do crédito à habitação no total dos créditos a clientes (%) <i>Housing credit rate (%)</i>	2022	56,8	58,6	58,6	58,6	41,7	42,1
Peso dos depósitos de emigrantes no total de depósitos dos clientes (%) <i>Emigrant deposits rate (%)</i>	2022	1,7	2,0	2,0	2,0	2,2	2,2

Fonte:INE (AER),exceto menção específica a outras fontes.Nota:Consultar a síntese metodológica para outras fontes, conceitos e notas.

Source:INE(RSYB),except when specified otherwise.Note:Other sources,concepts and notes in methodological synthesis.

CONCELHO (MUNICIPALITY): ALBUFEIRA
Comparação com as Respetivas Agregações Geográficas
Comparison with Respective Geographical Aggregations

INDICADORES INDICATORS	ANOS YEARS	CONCELHO MUNICIPALITY	NUTS III	NUTS II	DISTRITO DISTRICT	NUTS I	Portugal
		Albufeira	Algarve	Algarve	Faro	Continente	
Indicadores Sociais <i>Social Indicators</i>							
Beneficiários de subsídio de desemprego / População residente (%) <i>Recipients of unemployment benefits / Resident population (%)</i>	2022	11,9	5,3	5,3	5,3	3,2	3,2
Beneficiários de rendimento social de inserção / População residente (%) <i>Recipients of social integration income / Resident population (%)</i>	2022	3,0	2,6	2,6	2,6	2,4	2,5

CONCELHO (MUNICIPALITY): ALBUFEIRA
Comparação com as Respetivas Agregações Geográficas
Comparison with Respective Geographical Aggregations

INDICADORES INDICATORS	ANOS YEARS	CONCELHO MUNICIPALITY	NUTS III	NUTS II	DISTRITO DISTRICT	NUTS I	Portugal
		Albufeira	Algarve	Algarve	Faro	Continente	
Principais Indicadores de Actividade Económica <i>Main Economic Activity Indicators</i>							
Pessoal ao serviço nas empresas (nº) <i>Persons employed in companies (no.)</i>	2022	24 693	203 641	203 641	203 641	4 318 165	4 487 322
Pessoal ao serviço nas empresas da indústria transformadora (nº) <i>Persons employed in manufacturing enterprises (no.)</i>	2022	473	6 714	6 714	..	729 761	741 958
Volume de negócios nas empresas (10 ³ Euros) <i>Turnover of enterprises (10³ Euros)</i>	2022	1 628 254	13 017 717	13 017 717	13 017 717	517 508 116	533 462 569
Volume de Negócios nas empresas da ind. transformadora (10 ³ Euros) <i>Turnover of manufacturing enterprises (10³ Euros)</i>	2022	26 079	498 508	498 508	..	125 881 150	127 444 230
Empresas (nº) <i>Enterprises (no.)</i>	2022	10 398	86 803	86 803	86 803	1 374 879	1 437 254
Empresas da indústria transformadora (nº) <i>Manufacturing enterprises (no.)</i>	2022	137	2 079	2 079	2 079	66 617	68 501
Constituição de pessoas coletivas e entidades equiparadas (nº) <i>Creation of legal persons and equivalent entities (no.)</i>	2023	462	2 898	2 898	2 898	47 641	49 523
Dissolução de pessoas coletivas e entidades equiparadas (nº) <i>Dissolution of legal persons and equivalent entities (no.)</i>	2023	72	697	697	697	13 563	14 362
Ganho médio mensal por trabalhador por conta de outrem (Euros) <i>Average monthly earning per employee (Euros)</i>	2021	1 092	1 106	1 106	1 106	1 294	1 290
Ganho médio mensal por trabalhador por conta de outrem - Homens (Euros) <i>Average monthly earning per employee - Male (Euros)</i>	2021	1 156	1 169	1 169	..	1 396	1 390
Ganho médio mensal por trabalhador por conta de outrem - Mulheres (Euros) <i>Average monthly earning per employee - Female (Euros)</i>	2021	1 028	1 036	1 036	..	1 172	1 169
Comércio internacional de bens - Exportações (10 ³ Euros) <i>International trade of goods - Exports (10³ Euros)</i>	2023	12 487	292 861	292 861	292 861	68 835 102	77 602 849
Comércio internacional de bens - Importações (10 ³ Euros) <i>International trade of goods - Imports (10³ Euros)</i>	2023	27 594	548 356	548 356	548 356	90 498 629	104 959 212

Fonte:INE (AER),exceto menção específica a outras fontes.Nota:Consultar a síntese metodológica para outras fontes, conceitos e notas.

Source:INE(RSYB),except when specified otherwise.Note:Other sources,concepts and notes in methodological synthesis.

CONCELHO (MUNICIPALITY): ALBUFEIRA
Comparação com as Respetivas Agregações Geográficas
Comparison with Respective Geographical Aggregations

INDICADORES INDICATORS	ANOS YEARS	CONCELHO MUNICIPALITY	NUTS III	NUTS II	DISTRITO DISTRICT	NUTS I	Portugal
		Albufeira	Algarve	Algarve	Faro	Continente	
Capacidade de alojamento nos estabelecimentos hoteleiros (nº de hóspedes) <i>Lodging capacity in hotel establishments (no. of guests)</i>	2023	48 075	133 623	133 623	133 623	419 176	478 552
Crédito à habitação por habitante (Euros) <i>Housing credit per inhabitant (Euros)</i>	2022	10 259	8 915	8 915	8 915	9 789	9 685
Edifícios licenciados pelas câmaras municipais para construção (nº) <i>Building permits issued by the local administration (no.)</i>	2022	62	1 045	1 045	1 045	23 305	24 696

CONCELHO (MUNICIPALITY): ALBUFEIRA
Comparação com as Respetivas Agregações Geográficas
Comparison with Respective Geographical Aggregations

INDICADORES (%) INDICATORS (%)	ANOS YEARS	Concelho / Concelho x 100 Municipality / Municipality x 100	Concelho / NUTS III x 100 Municipality / NUTS III x 100	Concelho / NUTS II x 100 Municipality / NUTS II x 100	Concelho / Distrito x 100 Municipality / District x 100	Concelho / NUTS I x 100 Municipality / NUTS I x 100	Concelho / Portugal x 100 Municipality / Portugal x 100
Principais Indicadores de Actividade Económica <i>Main Economic Activity Indicators</i>							
Pessoal ao serviço nas empresas (nº) <i>Persons employed in companies (no.)</i>	2022	100,0	12,1	12,1	12,1	0,6	0,6
Pessoal ao serviço nas empresas da indústria transformadora (nº) <i>Persons employed in manufacturing enterprises (no.)</i>	2022	100,0	7,0	7,0	..	0,1	0,1
Volume de negócios nas empresas (10 ³ Euros) <i>Turnover of enterprises (10³ Euros)</i>	2022	100,0	12,5	12,5	12,5	0,3	0,3
Volume de Negócios nas empresas da ind. transformadora (10 ³ Euros) <i>Turnover of manufacturing enterprises (10³ Euros)</i>	2022	100,0	5,2	5,2	..	0,0	0,0
Empresas (nº) <i>Enterprises (no.)</i>	2022	100,0	12,0	12,0	12,0	0,8	0,7
Empresas da indústria transformadora (nº) <i>Manufacturing enterprises (no.)</i>	2022	100,0	6,6	6,6	6,6	0,2	0,2
Constituição de pessoas coletivas e entidades equiparadas (nº) <i>Creation of legal persons and equivalent entities (no.)</i>	2023	100,0	15,9	15,9	15,9	1,0	0,9
Dissolução de pessoas coletivas e entidades equiparadas (nº) <i>Dissolution of legal persons and equivalent entities (no.)</i>	2023	100,0	10,3	10,3	10,3	0,5	0,5
Ganho médio mensal por trabalhador por conta de outrem (Euros) <i>Average monthly earning per employee (Euros)</i>	2021	100,0	98,7	98,7	98,7	84,4	84,7
Ganho médio mensal por trabalhador por conta de outrem - Homens (Euros) <i>Average monthly earning per employee - Male (Euros)</i>	2021	100,0	98,9	98,9	..	82,8	83,2
Ganho médio mensal por trabalhador por conta de outrem - Mulheres (Euros) <i>Average monthly earning per employee - Female (Euros)</i>	2021	100,0	99,1	99,1	..	87,7	87,9
Comércio internacional de bens - Exportações (10 ³ Euros) <i>International trade of goods - Exports (10³ Euros)</i>	2023	100,0	4,3	4,3	4,3	0,0	0,0
Comércio internacional de bens - Importações (10 ³ Euros) <i>International trade of goods - Imports (10³ Euros)</i>	2023	100,0	5,0	5,0	5,0	0,0	0,0

Fonte:INE (AER),exceto menção específica a outras fontes.Nota:Consultar a síntese metodológica para outras fontes, conceitos e notas.

Source:INE(RSYB),except when specified otherwise.Note:Other sources,concepts and notes in methodological synthesis.

CONCELHO (MUNICIPALITY): ALBUFEIRA
Comparação com as Respetivas Agregações Geográficas
Comparison with Respective Geographical Aggregations

INDICADORES (%) INDICATORS (%)	ANOS YEARS	Concelho / Concelho x 100 Municipality / Municipality x 100	Concelho / NUTS III x 100 Municipality / NUTS III x 100	Concelho / NUTS II x 100 Municipality / NUTS II x 100	Concelho / Distrito x 100 Municipality / District x 100	Concelho / NUTS I x 100 Municipality / NUTS I x 100	Concelho / Portugal x 100 Municipality / Portugal x 100
Principais Indicadores de Actividade Económica <i>Main Economic Activity Indicators</i>							
Capacidade de alojamento nos estabelecimentos hoteleiros (nº de hóspedes) <i>Lodging capacity in hotel establishments (no. of guests)</i>	2023	100,0	36,0	36,0	36,0	11,5	10,0
Crédito à habitação por habitante (Euros) <i>Housing credit per inhabitant (Euros)</i>	2022	100,0	115,1	115,1	115,1	104,8	105,9
Edifícios licenciados pelas câmaras municipais para construção (nº) <i>Building permits issued by the local administration (no.)</i>	2022	100,0	5,9	5,9	5,9	0,3	0,3

CONCELHO (MUNICIPALITY): ALBUFEIRA
Comparação com as Respetivas Agregações Geográficas
Comparison with Respective Geographical Aggregations

INDICADORES INDICATORS	ANOS YEARS	CONCELHO MUNICIPALITY	NUTS III	NUTS II	DISTRITO DISTRICT	NUTS I	Portugal
		Albufeira	Algarve	Algarve	Faro	Continente	
Trabalhadores por conta de outrem (TCO) nos estabelecimentos, a tempo completo com remuneração completa (nº) <i>Full time employees with a full remuneration, in establishments (no.)</i>	2021	14 299	103 302	103 302	103 302	2 200 594	2 287 160
Por sector de actividade <i>According to broad sectors of activity</i>							
TCO por sector de actividade - Sector primário (nº) <i>Employees - Primary sector (no.)</i>	2021	148	2 868	2 868	2 868	45 215	46 869
TCO por sector de actividade - Sector secundário (nº) <i>Employees - Secondary sector (no.)</i>	2021	1 071	15 055	15 055	15 055	676 586	695 795
TCO por sector de actividade - Sector terciário (nº) <i>Employees - Tertiary sector (no.)</i>	2021	13 080	85 379	85 379	85 379	1 478 793	1 544 496
Segundo os escalões de pessoal da empresa <i>By size-class of the enterprise</i>							
1-9 (nº / no.)	2021	3 232	26 852	26 852	26 852	436 382	453 770
10-19 (nº / no.)	2021	1 883	14 513	14 513	14 513	244 060	254 387
20-49 (nº / no.)	2021	2 069	15 783	15 783	15 783	334 224	349 029
50-99 (nº / no.)	2021	1 631	10 925	10 925	10 925	235 932	245 710
100-249 (nº / no.)	2021	2 618	12 060	12 060	12 060	286 699	298 107
250-499 (nº / no.)	2021	798	5 144	5 144	5 144	158 452	163 093
>=500 (nº / no.)	2021	2 068	18 025	18 025	18 025	504 845	523 064

Fonte:INE (AER),exceto menção específica a outras fontes.Nota:Consultar a síntese metodológica para outras fontes, conceitos e notas.

Source:INE(RSYB),except when specified otherwise.Note:Other sources,concepts and notes in methodological synthesis.

CONCELHO (MUNICIPALITY): ALBUFEIRA
Comparação com as Respetivas Agregações Geográficas
Comparison with Respective Geographical Aggregations

INDICADORES (%) <i>INDICATORS (%)</i>	ANOS <i>YEARS</i>	Concelho / Concelho x 100 Municipality / Municipality x 100	Concelho / NUTS III x 100 Municipality / NUTS III x 100	Concelho / NUTS II x 100 Municipality / NUTS II x 100	Concelho / Distrito x 100 Municipality / District x 100	Concelho / NUTS I x 100 Municipality / NUTS I x 100	Concelho / Portugal x 100 Municipality / Portugal x 100
Trabalhadores por conta de outrem (TCO) nos estabelecimentos, a tempo completo com remuneração completa (nº) <i>Full time employees with a full remuneration, in establishments (no.)</i>	2021	100	13,8	13,8	13,8	0,6	0,6
Por sector de actividade <i>According to broad sectors of activity</i>							
TCO por sector de actividade - Sector primário <i>Employees - Primary sector</i>	2021	100,0	5,2	5,2	5,2	0,3	0,3
TCO por sector de actividade - Sector secundário <i>Employees - Secondary sector</i>	2021	100,0	7,1	7,1	7,1	0,2	0,2
TCO por sector de actividade - Sector terciário <i>Employees - Tertiary sector</i>	2021	100,0	15,3	15,3	15,3	0,9	0,8
Segundo os escalões de pessoal da empresa <i>By size-class of the enterprise</i>							
1-9	2021	100,0	12,0	12,0	12,0	0,7	0,7
10-19	2021	100,0	13,0	13,0	13,0	0,8	0,7
20-49	2021	100,0	13,1	13,1	13,1	0,6	0,6
50-99	2021	100,0	14,9	14,9	14,9	0,7	0,7
100-249	2021	100,0	21,7	21,7	21,7	0,9	0,9
250-499	2021	100,0	15,5	15,5	15,5	0,5	0,5
>=500	2021	100,0	11,5	11,5	11,5	0,4	0,4

Fonte:INE (AER),exceto menção específica a outras fontes.Nota:Consultar a síntese metodológica para outras fontes, conceitos e notas.

Source:INE(RSYB),except when specified otherwise.Note:Other sources,concepts and notes in methodological synthesis.

CONCELHO (MUNICIPALITY): ALBUFEIRA
Comparação com as Respetivas Agregações Geográficas
Comparison with Respective Geographical Aggregations

INDICADORES INDICATORS	ANOS YEARS	CONCELHO MUNICIPALITY	NUTS III	NUTS II	DISTRITO DISTRICT	NUTS I	Portugal
		Albufeira	Algarve	Algarve	Faro	Continente	
Ganho médio mensal (Euros) - Por sector de actividade e género Average monthly earning (Euros) - According to broad sectors of activity and gender							
Ganho médio mensal - Sector primário (Euros) <i>Average monthly earning (Euros) - Primary Sector (Euros)</i>	2021	1 079,6	1 079,4	1 079,4	1 079,4	1 011,4	1 010,7
Ganho médio mensal - Sector primário - Homens (Euros) <i>Average monthly earning (Euros) - Primary Sector - Male (Euros)</i>	2021	951,2	1 105,5	1 105,5	1 105,5	1 034,3	1 032,5
Ganho médio mensal - Sector primário - Mulheres (Euros) <i>Average monthly earning (Euros) - Primary Sector - Female (Euros)</i>	2021	1 273,4	1 006,0	1 006,0	1 006,0	951,3	952,4
Ganho médio mensal - Sector secundário (Euros) <i>Average monthly earning (Euros) - Secondary Sector (Euros)</i>	2021	1 160,6	1 080,6	1 080,6	1 080,6	1 213,9	1 213,2
Ganho médio mensal - Sector secundário - Homens (Euros) <i>Average monthly earning (Euros) - Secondary Sector - Male (Euros)</i>	2021	1 160,9	1 088,2	1 088,2	1 088,2	1 274,6	1 272,1
Ganho médio mensal - Sector secundário - Mulheres (Euros) <i>Average monthly earning (Euros) - Secondary Sector - Female (Euros)</i>	2021	1 159,0	1 049,3	1 049,3	1 049,3	1 080,0	1 080,6
Ganho médio mensal - Sector terciário (Euros) <i>Average monthly earning (Euros) - Tertiary Sector (Euros)</i>	2021	1 086,8	1 111,8	1 111,8	1 111,8	1 339,4	1 332,3
Ganho médio mensal - Sector terciário - Homens (Euros) <i>Average monthly earning (Euros) - Tertiary Sector - Male (Euros)</i>	2021	1 158,2	1 197,3	1 197,3	1 197,3	1 492,9	1 483,8
Ganho médio mensal - Sector terciário - Mulheres (Euros) <i>Average monthly earning (Euros) - Tertiary Sector - Female (Euros)</i>	2021	1 022,1	1 036,1	1 036,1	1 036,1	1 200,6	1 195,6

CONCELHO (MUNICIPALITY): ALBUFEIRA
Comparação com as Respetivas Agregações Geográficas
Comparison with Respective Geographical Aggregations

INDICADORES (%) INDICATORS (%)	ANOS YEARS	Concelho / Concelho x 100 Municipality / Municipality x 100	Concelho / NUTS III x 100 Municipality / NUTS III x 100	Concelho / NUTS II x 100 Municipality / NUTS II x 100	Concelho / Distrito x 100 Municipality / District x 100	Concelho / NUTS I x 100 Municipality / NUTS I x 100	Concelho / Portugal x 100 Municipality / Portugal x 100
Ganho médio mensal (Euros) - Por sector de actividade e género Average monthly earning (Euros) - According to broad sectors of activity and gender							
Ganho médio mensal - Sector primário <i>Average monthly earning - Primary Sector</i>	2021	100,0	100,0	100,0	100,0	106,7	106,8
Ganho médio mensal - Sector primário - Homens <i>Average monthly earning - Primary Sector - Male</i>	2021	100,0	86,0	86,0	86,0	92,0	92,1
Ganho médio mensal - Sector primário - Mulheres <i>Average monthly earning - Primary Sector - Female</i>	2021	100,0	126,6	126,6	126,6	133,9	133,7
Ganho médio mensal - Sector secundário <i>Average monthly earning - Secondary Sector</i>	2021	100,0	107,4	107,4	107,4	95,6	95,7
Ganho médio mensal - Sector secundário - Homens <i>Average monthly earning - Secondary Sector - Male</i>	2021	100,0	106,7	106,7	106,7	91,1	91,3
Ganho médio mensal - Sector secundário - Mulheres <i>Average monthly earning - Secondary Sector - Female</i>	2021	100,0	110,5	110,5	110,5	107,3	107,3
Ganho médio mensal - Sector terciário <i>Average monthly earning - Tertiary Sector</i>	2021	100,0	97,8	97,8	97,8	81,1	81,6
Ganho médio mensal - Sector terciário - Homens <i>Average monthly earning - Tertiary Sector - Male</i>	2021	100,0	96,7	96,7	96,7	77,6	78,1
Ganho médio mensal - Sector terciário - Mulheres <i>Average monthly earning - Tertiary Sector - Female</i>	2021	100,0	98,6	98,6	98,6	85,1	85,5

CONCELHO (MUNICIPALITY): ALBUFEIRA
Comparação com as Respetivas Agregações Geográficas
Comparison with Respective Geographical Aggregations

INDICADORES INDICATORS	ANOS YEARS	CONCELHO MUNICIPALITY	NUTS III	NUTS II	DISTRITO DISTRICT	NUTS I	Portugal
		Albufeira	Algarve	Algarve	Faro	Continente	
Imobiliário <i>Real Estate</i>							
Valor mediano das vendas por m2 de alojamentos familiares e categoria do alojamento familiar <i>Median value per m2 of dwellings sales and category of housing unit</i>							
Total (Euros)	2022	2 532,0	2 339,0	2 339,0	..	1 492,0	1 484,0
Novos (Euros) <i>New (Euros)</i>	2022	2 856,0	2 548,0	2 548,0	..	1 739,0	1 723,0
Existentes (Euros) <i>Existing (Euros)</i>	2022	2 463,0	2 274,0	2 274,0	..	1 443,0	1 436,0
Valor mediano das rendas por m2 de novos contratos de arrendamento de alojamentos familiares <i>Median house rental value per m2 of new lease agreements of dwellings</i>							
Rendas (Euros) <i>Rental Value (Euros)</i>	2023	9,1	8,3	8,3	..	7,2	7,2

Fonte:INE (AER),exceto menção específica a outras fontes.Nota:Consultar a síntese metodológica para outras fontes, conceitos e notas.

Source:INE(RSYB),except when specified otherwise.Note:Other sources,concepts and notes in methodological synthesis.

CONCELHO (MUNICIPALITY): ALBUFEIRA
Comparação com as Respetivas Agregações Geográficas
Comparison with Respective Geographical Aggregations

INDICADORES (%) <i>INDICATORS (%)</i>	ANOS <i>YEARS</i>	Concelho / Concelho x 100 Municipality / Municipality x 100	Concelho / NUTS III x 100 Municipality / NUTS III x 100	Concelho / NUTS II x 100 Municipality / NUTS II x 100	Concelho / Distrito x 100 Municipality / District x 100	Concelho / NUTS I x 100 Municipality / NUTS I x 100	Concelho / Portugal x 100 Municipality / Portugal x 100
Imobiliário <i>Real Estate</i>							
Valor mediano das vendas por m2 de alojamentos familiares e categoria do alojamento familiar <i>Median value per m2 of dwellings sales and category of housing unit</i>							
Total (Euros)	2022	100,0	108,3	108,3	..	169,7	170,6
Novos (Euros) <i>New (Euros)</i>	2022	100,0	112,1	112,1	..	164,2	165,8
Existentes (Euros) <i>Existing (Euros)</i>	2022	100,0	108,3	108,3	..	170,7	171,5
Valor mediano das rendas por m2 de novos contratos de arrendamento de alojamentos familiares <i>Median house rental value per m2 of new lease agreements of dwellings</i>							
Rendas (Euros) <i>Rental Value (Euros)</i>	2023	100,0	108,8	108,8	..	125,1	125,7

Fonte:INE (AER),exceto menção específica a outras fontes.Nota:Consultar a síntese metodológica para outras fontes, conceitos e notas.

Source:INE(RSYB),except when specified otherwise.Note:Other sources,concepts and notes in methodological synthesis.

CONCELHO (MUNICIPALITY): ALBUFEIRA
Comparação com as Respetivas Agregações Geográficas
Comparison with Respective Geographical Aggregations

INDICADORES INDICATORS	ANOS YEARS	CONCELHO MUNICIPALITY	NUTS III	NUTS II	DISTRITO DISTRICT	NUTS I	Portugal
		Albufeira	Algarve	Algarve	Faro	Continente	
Indicadores Sociais <i>Social Indicators</i>							
Beneficiários do subsídio de desemprego (nº) <i>Recipients of unemployment benefit (no.)</i>	2022	5 547	25 374	25 374	25 374	318 749	335 222
Por género <i>According to gender</i>							
Homens (nº) <i>Male (no.)</i>	2022	2 561	11 068	11 068	11 068	137 661	145 577
Mulheres (nº) <i>Female (no.)</i>	2022	2 986	14 306	14 306	14 306	181 088	189 645
Por idade <i>According to age</i>							
<25 anos (nº) <i><25 years (no.)</i>	2022	367	1 574	..	1 574	15 121	16 038
25-39 anos (nº) <i>25-39 years (no.)</i>	2022	120 165	125 954
40-54 anos (nº) <i>40-54 years (no.)</i>	2022	153 306	160 441
>=55 anos (nº) <i>>=55 years (no.)</i>	2022	548	2 614	..	2 614	34 292	36 188

Fonte:INE (AER),exceto menção específica a outras fontes.Nota:Consultar a síntese metodológica para outras fontes, conceitos e notas.

Source:INE(RSYB),except when specified otherwise.Note:Other sources,concepts and notes in methodological synthesis.

CONCELHO (MUNICIPALITY): ALBUFEIRA
Comparação com as Respetivas Agregações Geográficas
Comparison with Respective Geographical Aggregations

INDICADORES INDICATORS	ANOS YEARS	CONCELHO MUNICIPALITY	NUTS III	NUTS II	DISTRITO DISTRICT	NUTS I	Portugal
		Albufeira	Algarve	Algarve	Faro	Continente	
Beneficiários do rendimento social de inserção (nº) <i>Recipients of social integration income (no.)</i>	2022	1 399	12 328	12 328	12 328	241 443	262 545
Por género <i>According to gender</i>							
Homens (nº) <i>Male (no.)</i>	2022	621	5 646	5 646	5 646	112 034	122 358
Mulheres (nº) <i>Female (no.)</i>	2022	778	6 682	6 682	6 682	129 409	140 187
Por idade <i>According to age</i>							
<25 anos (nº) <i><25 years (no.)</i>	2022	586	5 335	5 335	5 335	99 275	108 348
25-39 anos (nº) <i>25-39 years (no.)</i>	2022	317	2 410	2 410	2 410	39 540	43 567
40-54 anos (nº) <i>40-54 years (no.)</i>	2022	238	2 268	2 268	2 268	48 932	53 387
>=55 anos (nº) <i>>=55 years (no.)</i>	2022	258	2 315	2 315	2 315	53 696	57 243

Fonte:INE (AER),exceto menção específica a outras fontes.Nota:Consultar a síntese metodológica para outras fontes, conceitos e notas.

Source:INE(RSYB),except when specified otherwise.Note:Other sources,concepts and notes in methodological synthesis.

CONCELHO (MUNICIPALITY): ALBUFEIRA
Comparação com as Respetivas Agregações Geográficas
Comparison with Respective Geographical Aggregations

INDICADORES (%) <i>INDICATORS (%)</i>	ANOS <i>YEARS</i>	Concelho / Concelho x 100 Municipality / Municipality x 100	Concelho / NUTS III x 100 Municipality / NUTS III x 100	Concelho / NUTS II x 100 Municipality / NUTS II x 100	Concelho / Distrito x 100 Municipality / District x 100	Concelho / NUTS I x 100 Municipality / NUTS I x 100	Concelho / Portugal x 100 Municipality / Portugal x 100
Indicadores Sociais <i>Social Indicators</i>							
Beneficiários do subsídio de desemprego <i>Recipients of unemployment benefit</i>	2022	100,0	21,9	21,9	21,9	1,7	1,7
Por género <i>According to gender</i>							
Homens <i>Male</i>	2022	100,0	23,1	23,1	23,1	1,9	1,8
Mulheres <i>Female</i>	2022	100,0	20,9	20,9	20,9	1,6	1,6
Por idade <i>According to age</i>							
<25 anos <i><25 years</i>	2022	100,0	23,3	..	23,3	2,4	2,3
25-39 anos <i>25-39 years</i>	2022
40-54 anos <i>40-54 years</i>	2022
>=55 anos <i>>=55 years</i>	2022	100,0	21,0	..	21,0	1,6	1,5

Fonte:INE (AER),exceto menção específica a outras fontes.Nota:Consultar a síntese metodológica para outras fontes, conceitos e notas.

Source:INE(RSYB),except when specified otherwise.Note:Other sources,concepts and notes in methodological synthesis.

CONCELHO (MUNICIPALITY): ALBUFEIRA
Comparação com as Respetivas Agregações Geográficas
Comparison with Respective Geographical Aggregations

INDICADORES (%) <i>INDICATORS (%)</i>	ANOS <i>YEARS</i>	Concelho / Concelho x 100 Municipality / Municipality x 100	Concelho / NUTS III x 100 Municipality / NUTS III x 100	Concelho / NUTS II x 100 Municipality / NUTS II x 100	Concelho / Distrito x 100 Municipality / District x 100	Concelho / NUTS I x 100 Municipality / NUTS I x 100	Concelho / Portugal x 100 Municipality / Portugal x 100
Beneficiários do rendimento social de inserção <i>Recipients of social integration income</i>	2022	100,0	11,3	11,3	11,3	0,6	0,5
Por género <i>According to gender</i>							
Homens <i>Male</i>	2022	100,0	11,0	11,0	11,0	0,6	0,5
Mulheres <i>Female</i>	2022	100,0	11,6	11,6	11,6	0,6	0,6
Por idade <i>According to age</i>							
<25 anos <i><25 years</i>	2022	100,0	11,0	11,0	11,0	0,6	0,5
25-39 anos <i>25-39 years</i>	2022	100,0	13,2	13,2	13,2	0,8	0,7
40-54 anos <i>40-54 years</i>	2022	100,0	10,5	10,5	10,5	0,5	0,4
>=55 anos <i>>=55 years</i>	2022	100,0	11,1	11,1	11,1	0,5	0,5

Fonte:INE (AER),exceto menção específica a outras fontes.Nota:Consultar a síntese metodológica para outras fontes, conceitos e notas.

Source:INE(RSYB),except when specified otherwise.Note:Other sources,concepts and notes in methodological synthesis.

CONCELHO (MUNICIPALITY): ALBUFEIRA
Comparação com as Respetivas Agregações Geográficas
Comparison with Respective Geographical Aggregations

INDICADORES INDICATORS	ANOS YEARS	CONCELHO MUNICIPALITY	NUTS III	NUTS II	DISTRITO DISTRICT	NUTS I	Portugal
		Albufeira	Algarve	Algarve	Faro	Continente	
Principais Indicadores de Turismo <i>Main Economic Tourism Indicators</i>							
Capacidade de alojamento nos estabelecimentos de alojamento turístico por localização geográfica e tipo de alojamento turístico (nº) <i>Lodging capacity in tourist accommodation establishments by Geographic localization (NUTS - 2013) and Type (tourist accommodation establishment) (no.)</i>	2023	48 075	133 623	133 623	133 623	419 176	478 552
Dormidas nos estabelecimentos de alojamento turístico por localização geográfica e tipo de alojamento turístico (nº) <i>Nights (No.) in tourist accommodation establishments by Geographic localization (NUTS - 2013) and Type (tourist accommodation establishment) (no.)</i>	2022	7 138 940	19 162 790	19 162 790	19 162 790	58 856 227	69 694 791
Hóspedes nos estabelecimentos de alojamento turístico por localização geográfica e tipo de alojamento turístico (nº) <i>Guests (No.) in tourist accommodation establishments by Geographic localization (NUTS - 2013) and Type (tourist accommodation establishment) (no.)</i>	2023	1 711 551	5 125 337	5 125 337	5 125 337	27 080 911	30 028 890
Proveitos totais nos estabelecimentos de alojamento turístico por localização geográfica e tipo de alojamento turístico (mil Euros) <i>Total incomes (€) in tourist accommodation establishments by Geographic localization (NUTS - 2013) and Type (tourist accommodation establishment) (thousand Euros)</i>	2023	546 543	1 583 329	1 583 329	1 583 329	5 168 971	6 015 323
Taxa líquida de ocupação cama nos estabelecimentos de alojamento turístico por localização geográfica e tipo de alojamento turístico (%) <i>Bed occupancy net rate (%) in tourist accommodation establishments by Geographic localization (NUTS - 2013) and Type (tourist accommodation establishment) (%)</i>	2023	54,2	49,2	49,2	..	46,3	48,0

CONCELHO (MUNICIPALITY): ALBUFEIRA
Comparação com as Respetivas Agregações Geográficas
Comparison with Respective Geographical Aggregations

INDICADORES (%) INDICATORS (%)	ANOS YEARS	Concelho / Concelho x 100 Municipality / Municipality x 100	Concelho / NUTS III x 100 Municipality / NUTS III x 100	Concelho / NUTS II x 100 Municipality / NUTS II x 100	Concelho / Distrito x 100 Municipality / District x 100	Concelho / NUTS I x 100 Municipality / NUTS I x 100	Concelho / Portugal x 100 Municipality / Portugal x 100
Principais Indicadores de Turismo <i>Main Economic Tourism Indicators</i>							
Capacidade de alojamento nos estabelecimentos hoteleiros por localização geográfica e tipo de estabelecimento <i>Lodging capacity in hotel establishments by Geographic localization (NUTS - 2013) and Type (hotel establishment)</i>	2023	100,0	36,0	36,0	36,0	11,5	10,0
Dormidas nos estabelecimentos de alojamento turístico por localização geográfica e tipo de alojamento turístico <i>Nights (No.) in tourist accommodation establishments by Geographic localization (NUTS - 2013) and Type (tourist accommodation establishment)</i>	2022	100,0	37,3	37,3	37,3	12,1	10,2
Hóspedes nos estabelecimentos de alojamento turístico por localização geográfica e tipo de alojamento turístico <i>Guests (No.) in tourist accommodation establishments by Geographic localization (NUTS - 2013) and Type (tourist accommodation establishment)</i>	2023	100,0	33,4	33,4	33,4	6,3	5,7
Proveitos totais nos estabelecimentos de alojamento turístico por localização geográfica e tipo de alojamento turístico <i>Total incomes (€) in tourist accommodation establishments by Geographic localization (NUTS - 2013) and Type (tourist accommodation establishment)</i>	2023	100,0	34,5	34,5	34,5	10,6	9,1
Taxa líquida de ocupação cama nos estabelecimentos de alojamento turístico por localização geográfica e tipo de alojamento turístico <i>Bed occupancy net rate (%) in tourist accommodation establishments by Geographic localization (NUTS - 2013) and Type (tourist accommodation establishment)</i>	2023	100,0	110,2	110,2	..	117,1	112,9

Fonte:INE (AER),exceto menção específica a outras fontes.Nota:Consultar a síntese metodológica para outras fontes, conceitos e notas.

Source:INE(RSYB),except when specified otherwise.Note:Other sources,concepts and notes in methodological synthesis.