

Concelho / Municipality : Alcoutim

Indicadores selecionados

Selected indicators

Demografia, Educação e Sociedade

Demography, Education and Society

Saúde e Ambiente

Health and Environment

Setor Monetário e Financeiro

Monetary and Financial Sector

Principais Indicadores de Actividade Económica

Main Economic Activity Indicators

Demografia, Educação e Sociedade

Demography, Education and Society

Maiores empregadores do Concelho

(Ordenado segundo o nº de trabalhadores por conta de outrem - TCO - nos estabelecimentos)

Greatest Employers in the Municipality

(Ranked according to the number of employees in establishments)

Trabalhadores por conta de outrem*

*Employees**

Trabalhadores por conta de outrem (TCO) nos estabelecimentos, a tempo completo com remuneração completa (nº)

Full time employees with a full remuneration, in establishments (no.)

Saúde e Ambiente

Health and Environment

Setor Monetário e Financeiro

Monetary and Financial Sector

Indicadores Sociais

Social Indicators

Imobiliário

Real Estate

Seleção de Indicadores de Turismo

Tourism Indicators Selection

Comparação com as Respetivas Agregações Geográficas

Comparison with Respective Geographical Aggregations

Demografia, Educação e Sociedade

Demography, Education and Society

Saúde e Ambiente

Health and Environment

Setor Monetário e Financeiro

Monetary and Financial Sector

Indicadores Sociais

Social Indicators

Principais Indicadores de Actividade Económica

Main Economic Activity Indicators

Trabalhadores por conta de outrem (TCO) nos estabelecimentos, a tempo completo com remuneração completa (nº)

Full time employees with a full remuneration, in establishments (no.)

Imobiliário

Real Estate

Indicadores Sociais

Social Indicators

Principais Indicadores de Turismo

Main Economic Tourism Indicators

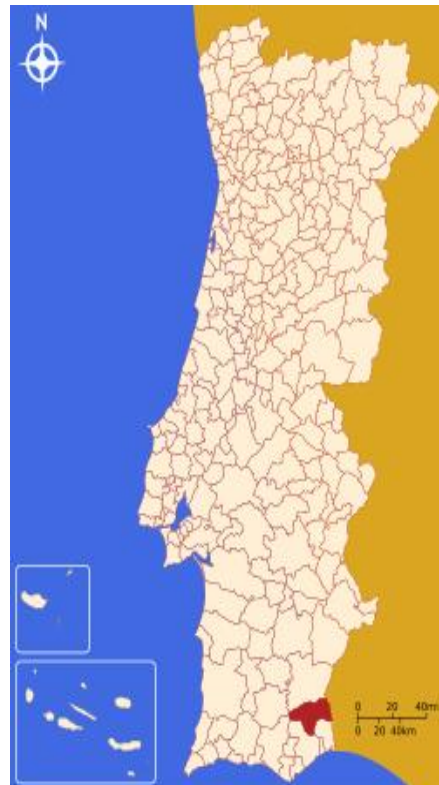
CONCELHO (MUNICIPALITY): ALCOUTIM

Indicadores seleccionados <i>Selected indicators</i>	ANOS <i>YEARS</i>	Concelho (Municipality): Alcoutim	Portugal
Área (km2) <i>Area (km2)</i>	2023	575	92 225
		0,6	100,0
		<i>Portugal = 100</i>	
População residente (nº) <i>Resident population (nº)</i>	2023	2 413	10 639 726
		0,0	100,0
		<i>Portugal = 100</i>	
Pessoal ao serviço nas empresas (nº) <i>Persons employed in enterprises (no.)</i>	2023	585	4 738 341
		0,0	100,0
		<i>Portugal = 100</i>	
Volume de negócios nas empresas (10 ³ Euros) <i>Turnover of enterprises (10³ Euros)</i>	2023	23 415	550 295 127
		0,0	100,0
		<i>Portugal = 100</i>	
Empresas (nº) <i>Enterprises (no.)</i>	2023	365	1 510 274
		0,0	100,0
		<i>Portugal = 100</i>	
Pessoal ao serviço nas empresas da indústria transformadora (nº) <i>Persons employed in manufacturing enterprises (no.)</i>	2023	51	751 411
		0,0	100,0
		<i>Portugal = 100</i>	
Volume de Negócios nas empresas da ind. transformadora (10 ³ Euros) <i>Turnover of manufacturing enterprises (10³ Euros)</i>	2023	1 818	123 936 198
		0,0	100,0
		<i>Portugal = 100</i>	
Empresas da indústria transformadora (nº) <i>Manufacturing enterprises (no.)</i>	2023	16	69 160
		0,0	100,0
		<i>Portugal = 100</i>	
Comércio internacional de bens - Exportações (10 ³ Euros) <i>International trade of goods- Exports (10³ Euros)</i>	2023	0	77 340 161
		0,0	100,0
		<i>Portugal = 100</i>	
Comércio internacional de bens - Importações (10 ³ Euros) <i>International trade of goods - Imports (10³ Euros)</i>	2023	250	105 148 409
		0,0	100,0
		<i>Portugal = 100</i>	
Dormidas nos estabelecimentos de alojamento turístico por localização geográfica e tipo de alojamento turístico (nº) <i>Nights (No.) in tourist accommodation establishments by Geographic localization (NUTS - 2013) and Type (tourist accommodation establishment) (no.)</i>	2023	14 459	77 179 150
		0,0	100,0
		<i>Portugal = 100</i>	
Proveitos totais nos estabelecimentos de alojamento turístico por localização geográfica e tipo de alojamento turístico (mil Euros) <i>Total incomes (€) in tourist accommodation establishments by Geographic localization (NUTS - 2013) and Type (tourist accommodation establishment) (thousand Euros)</i>	2023	656	6 015 323
		0,0	100,0
		<i>Portugal = 100</i>	

Fonte:INE (AER),exceto menção específica a outras fontes.Nota:Consultar a síntese metodológica para outras fontes, conceitos e notas.

Source:INE(RSYB),except when specified otherwise.Note:Other sources,concepts and notes in methodological synthesis.

CONCELHO (MUNICIPALITY): ALCOUTIM



Fonte: Wikipedia

Área = 575 km²

Demografia, Educação e Sociedade Demography, Education and Society			
População residente (2023) (nº) <i>Resident population (2023) (nº)</i>	2 413	Taxa bruta de natalidade (2023) (‰) <i>Crude birth rate (2023) (‰)</i>	3,3
Taxa de crescimento média anual da população (2011/2023) (%) <i>Average annual growth rate of population (2011/2023) (%)</i>	-1,3	Rácio divórcios / casamentos (2023) (%) <i>Divorce / Marriage ratio (2023) (%)</i>	9,5
Densidade populacional (2023) (habitantes / km ²) <i>Population density (2023) (Inh. / km²)</i>	4,2	Taxa bruta de escolarização (Ensino secundário) (2022/2023) (%) <i>Crude educational attainment rate (Secondary education) (2022/2023) (%)</i>	..
População ≥ 65 anos (2023) (%) <i>Population ≥ 65 years (2023) (%)</i>	46,2	Despesas dos municípios em cultura e desporto por habitante (2023) (Euros / hab.) <i>Expenditures on cultural activities and sports of municipalities per inhabitant (2023) (Euros / inhab.)</i>	423,1
Índice de Dependência Total (2023) <i>Total dependency ratio (2023)</i>	111,3	Taxa de criminalidade (2023) (‰) <i>Crime rate (2023) (‰)</i>	38,5
Saúde e Ambiente Health and Environment		Setor Monetário e Financeiro Monetary and Financial Sector	
Taxa quinquenal de mortalidade infantil (2018/2022) (‰) <i>Quinquennial rate of infant mortality (2018/2022) (‰)</i>	0,0	Compras através de terminais de pagamento automático por habitante (2023) (Euros / hab.) <i>Purchases through points of sale per inhabitant (2023) (Euros / inhab.)</i>	39,8
Médicos / 1000 habitantes (2023) (nº) <i>Physicians / 1000 inhabitants (2023) (no.)</i>	2,9	Levantamentos nacionais em caixas multibanco por habitante (2023) (Euros / hab.) <i>National withdrawals on automated teller machines (ATM) per inhabitant (2023) (Euros / inhab.)</i>	2 479,0
Consultas externas nos hospitais por habitante (2023) (nº) <i>Medical appointments in external appointment units of hospitals per inhabitant (2023) (no.)</i>	0,0	Peso do crédito à habitação no total dos créditos a clientes (2023) (%) <i>Housing credit rate (2023) (%)</i>	..
Despesas dos municípios em ambiente por habitante (2023) (Euros / hab.) <i>Environmental expenditure of municipalities per inhabitant (2023) (Euros / inhab.)</i>	214,0	Peso dos depósitos de emigrantes no total de depósitos dos clientes (2023) (%) <i>Emigrant deposits rate (2023) (%)</i>	..

CONCELHO (MUNICIPALITY): ALCOUTIM
Principais Indicadores de Actividade Económica
Main Economic Activity Indicators

	2018	2019	2020	2021	2022	2023	2024
<i>Pessoal ao serviço nas empresas (nº)</i> <i>Persons employed in enterprises (no.)</i>	513	518	535	549	575	585	..
2019 = 100	99,0	100,0	103,3	106,0	111,0	112,9	..
<i>t.c. (%) / g.r. (%)</i>		1,0	3,3	2,6	4,7	1,7	..
<i>Pessoal ao serviço nas empresas da indústria transformadora (nº)</i> <i>Persons employed in manufacturing enterprises (no.)</i>	43	..	48	47	56	51	..
2019 = 100	
<i>t.c. (%) / g.r. (%)</i>	
<i>Volume de negócios nas empresas (10³ Euros)</i> <i>Turnover of enterprises (10³ Euros)</i>	15 893,3	17 890,3	16 094,4	19 231,3	23 332,4	23 415,4	..
2019 = 100	88,8	100,0	90,0	107,5	130,4	130,9	..
<i>t.c. (%) / g.r. (%)</i>		12,6	-10,0	19,5	21,3	0,4	..
<i>Volume de Negócios nas empresas da ind. transformadora (10³ Euros)</i> <i>Turnover of manufacturing enterprises (10³ Euros)</i>	968,6	..	1 411,1	1 636,1	1 908,4	1 817,9	..
2019 = 100	
<i>t.c. (%) / g.r. (%)</i>	
<i>Empresas (nº)</i> <i>Enterprises (no.)</i>	324	346	348	365	365	365	..
2019 = 100	93,6	100,0	100,6	105,5	105,5	105,5	..
<i>t.c. (%) / g.r. (%)</i>		6,8	0,6	4,9	0,0	0,0	..
<i>Empresas da indústria transformadora (nº)</i> <i>Manufacturing enterprises (no.)</i>	12	14	16	16	18	16	..
2019 = 100	85,7	100,0	114,3	114,3	128,6	114,3	..
<i>t.c. (%) / g.r. (%)</i>		16,7	14,3	0,0	12,5	-11,1	..
<i>Constituição de pessoas coletivas e entidades equiparadas (nº)</i> <i>Creation of legal persons and equivalent entities (no.)</i>	5	6	8	14	5	14	16
2019 = 100	83,3	100,0	133,3	233,3	83,3	233,3	266,7
<i>t.c. (%) / g.r. (%)</i>		20,0	33,3	75,0	-64,3	180,0	14,3
<i>Dissolução de pessoas coletivas e entidades equiparadas (nº)</i> <i>Dissolution of legal persons and equivalent entities (no.)</i>	2	3	6	2	5	5	3
2019 = 100	66,7	100,0	200,0	66,7	166,7	166,7	100,0
<i>t.c. (%) / g.r. (%)</i>		50,0	100,0	-66,7	150,0	0,0	-40,0

Fonte:INE (AER),exceto menção específica a outras fontes.Nota:Consultar a síntese metodológica para outras fontes, conceitos e notas.

Source:INE(RSYB),except when specified otherwise.Note:Other sources,concepts and notes in methodological synthesis.

CONCELHO (MUNICIPALITY): ALCOUTIM
Principais Indicadores de Actividade Económica
Main Economic Activity Indicators

	2018	2019	2020	2021	2022	2023	2024
<i>Ganho médio mensal por trabalhador por conta de outrem (Euros)</i> <i>Average monthly earning per employee (Euros)</i>	819,3	847,7	897,4	925,5	983,4
2019 = 100	96,6	100,0	105,9	109,2	116,0
<i>t.c. (%) / g.r. (%)</i>		3,5	5,9	3,1	6,3
<i>Ganho médio mensal por trabalhador por conta de outrem - Homens (Euros)</i> <i>Average monthly earning per employee - Male (Euros)</i>	873,2	919,8	942,3	981,1	1 013,2
2019 = 100	94,9	100,0	102,5	106,7	110,2
<i>t.c. (%) / g.r. (%)</i>		5,3	2,5	4,1	3,3
<i>Ganho médio mensal por trabalhador por conta de outrem - Mulheres (Euros)</i> <i>Average monthly earning per employee - Female (Euros)</i>	782,3	799,4	859,3	889,4	960,3
2019 = 100	97,9	100,0	107,5	111,3	120,1
<i>t.c. (%) / g.r. (%)</i>		2,2	7,5	3,5	8,0
<i>Comércio internacional de bens - Exportações (10³ Euros)</i> <i>International trade of goods- Exports (10³ Euros)</i>	0,0	0,0	0,0	1,0	4,2	0,0	..
2019 = 100	
<i>t.c. (%) / g.r. (%)</i>	
<i>Comércio internacional de bens - Importações (10³ Euros)</i> <i>International trade of goods - Imports (10³ Euros)</i>	363,0	412,3	115,9	176,8	110,4	249,6	..
2019 = 100	88,0	100,0	28,1	42,9	26,8	60,5	..
<i>t.c. (%) / g.r. (%)</i>		13,6	-71,9	52,6	-37,5	126,1	..
<i>Capacidade de alojamento nos estabelecimentos hoteleiros (nº de hóspedes)</i> <i>Lodging capacity in hotel establishments (no. of guests)</i>	68	116	..	116	126	126	..
2019 = 100	58,6	100,0	..	100,0	108,6	108,6	..
<i>t.c. (%) / g.r. (%)</i>		70,6	8,6	0,0	..
<i>Crédito à habitação por habitante (Euros)</i> <i>Housing credit per inhabitant (Euros)</i>	4 996	5 293	5 525	5 552
2019 = 100	94,4	100,0	104,4	104,9
<i>t.c. (%) / g.r. (%)</i>		5,9	4,4	0,5
<i>Edifícios licenciados pelas câmaras municipais para construção (nº)</i> <i>Building permits issued by the local administration (no.)</i>	13	16	7	8	16	8	..
2019 = 100	81,3	100,0	43,8	50,0	100,0	50,0	..
<i>t.c. (%) / g.r. (%)</i>		23,1	-56,3	14,3	100,0	-50,0	..

Fonte:INE (AER),exceto menção específica a outras fontes.Nota:Consultar a síntese metodológica para outras fontes, conceitos e notas.

Source:INE(RSYB),except when specified otherwise.Note:Other sources,concepts and notes in methodological synthesis.

CONCELHO (MUNICIPALITY): ALCOUTIM

Demografia, Educação e Sociedade Demography, Education and Society

		2017	2018	2019	2020	2021	2022	2023
População residente (nº) <i>Resident population (no.)</i>	2019 = 100	2 641 102,1	2 614 101,0	2 587 100,0	2 544 98,3	2 512 97,1	2 458 95,0	2 413 93,3
	<i>t.c. (%) / g.r. (%)</i>		-1,0	-1,0	-1,7	-1,3	-2,1	-1,8
Densidade populacional (habitantes / km2) <i>Population density (Inh / km2)</i>	2019 = 100	4,6 102,1	4,5 101,0	4,5 100,0	4,4 98,3	4,4 97,1	4,3 95,0	4,2 93,3
	<i>t.c. (%) / g.r. (%)</i>		-1,0	-1,0	-1,7	-1,3	-2,1	-1,8
População ≥ 65 anos (%) <i>Population ≥ 65 years (%)</i>	2019 = 100	46,5 97,1	46,9 98,0	47,9 100,0	47,4 99,1	46,7 97,6	46,2 96,5	46,2 96,6
	<i>t.c. (%) / g.r. (%)</i>		1,0	2,0	-0,9	-1,5	-1,1	0,1
Índice de Dependência Total <i>Total dependency ratio</i>	2019 = 100	112,3 94,9	114,3 96,6	118,3 100,0	116,5 98,5	112,2 94,8	111,5 94,3	111,3 94,1
	<i>t.c. (%) / g.r. (%)</i>		1,7	3,5	-1,5	-3,7	-0,6	-0,2
Taxa bruta de natalidade (‰) <i>Crude birth rate (‰)</i>	2019 = 100	4,1 97,6	4,2 100,0	4,2 100,0	4,3 102,4	2,8 66,7	3,6 85,7	3,3 78,6
	<i>t.c. (%) / g.r. (%)</i>		2,4	0,0	2,4	-34,9	28,6	-8,3
Rácio divórcios / casamentos (%) <i>Divorce / Marriage ratio (%)</i>	2019 = 100	0,0 0,0	5,7 94,3	6,1 100,0	10,0 165,0	10,0 165,0	12,9 212,9	9,5 157,1
	<i>t.c. (%) / g.r. (%)</i>		..	6,1	65,0	0,0	29,0	-26,2
Despesas dos municípios em cultura e desporto por habitante (Euros / hab.) <i>Expenditures on cultural activities and sports of municipalities (Euros / inhab.)</i>	2019 = 100	224,2 72,9	275,6 89,6	307,4 100,0	213,8 69,6	209,6 68,2	281,5 91,6	423,1 137,6
	<i>t.c. (%) / g.r. (%)</i>		22,9	11,6	-30,4	-2,0	34,3	50,3
Taxa de criminalidade (‰) <i>Crime rate (‰)</i>	2019 = 100	33,7 75,7	40,2 90,3	44,5 100,0	26,3 59,1	30,7 69,0	37,8 84,9	38,5 86,5
	<i>t.c. (%) / g.r. (%)</i>		19,3	10,7	-40,9	16,7	23,1	1,9

Fonte:INE (AER),exceto menção específica a outras fontes.Nota:Consultar a síntese metodológica para outras fontes, conceitos e notas.

Source:INE(RSYB),except when specified otherwise.Note:Other sources,concepts and notes in methodological synthesis.

CONCELHO (MUNICIPALITY): ALCOUTIM

Maiores empregadores do Concelho

(Ordenado segundo o nº de trabalhadores por conta de outrem - TCO - nos estabelecimentos)

Greatest Employers in the Municipality

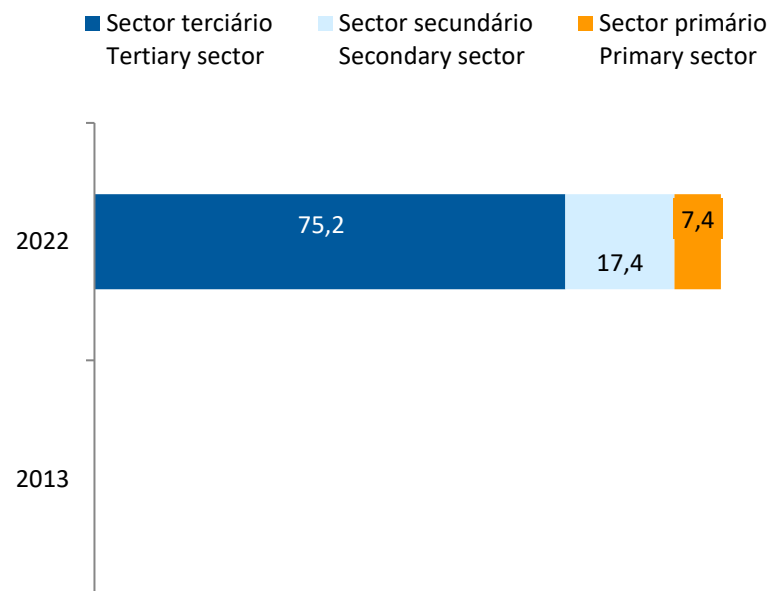
(Ranked according to the number of employees in establishments)

CAE Rev.3		2023
10711	Panificação <i>Manufacture of bread</i>	1
56101	Restaurantes tipo tradicional <i>Traditional restaurants</i>	2
41200	Construção de edifícios (residenciais e não residenciais) <i>Construction of residential and non-residential buildings</i>	3
71120	Actividades de engenharia e técnicas afins <i>Engineering activities and related technical consultancy</i>	4
88101	Actividades de apoio social para pessoas idosas, sem alojamento <i>Social work activities for the elderly without accommodation</i>	5
02100	Silvicultura e outras actividades florestais <i>Silviculture and other forestry activities</i>	6
55122	Pensões sem restaurante <i>Guest houses without restaurant</i>	7
64190	Outra intermediação monetária <i>Other monetary intermediation</i>	8
55204	Outros locais de alojamento de curta duração <i>Other short-stay accommodation</i>	9
42220	Construção de redes de transporte e distribuição de electricidade e redes de telecomunicações <i>Construction of networks for transmission and distribution of electricity and telecommunications networks</i>	10
55201	Alojamento mobilado para turistas <i>Letting services of short-stay furnished accommodation</i>	11
81210	Actividades de limpeza geral em edifícios <i>General cleaning of buildings</i>	12
94995	Outras actividades associativas, n.e. <i>Other activities of associations, n.e.c.</i>	13
01610	Actividades dos serviços relacionados com a agricultura <i>Agricultural service activities</i>	14
47730	Comércio a retalho de produtos farmacêuticos, em estabelecimentos especializados <i>Retail sale of pharmaceutical products in specialised stores</i>	15
Nº total de TCO nas CAE consideradas <i>Total number of employees in the referred NACE</i>		180
% no nº total de TCO do Concelho <i>% in the Municipality's total number of employees</i>		78,3%

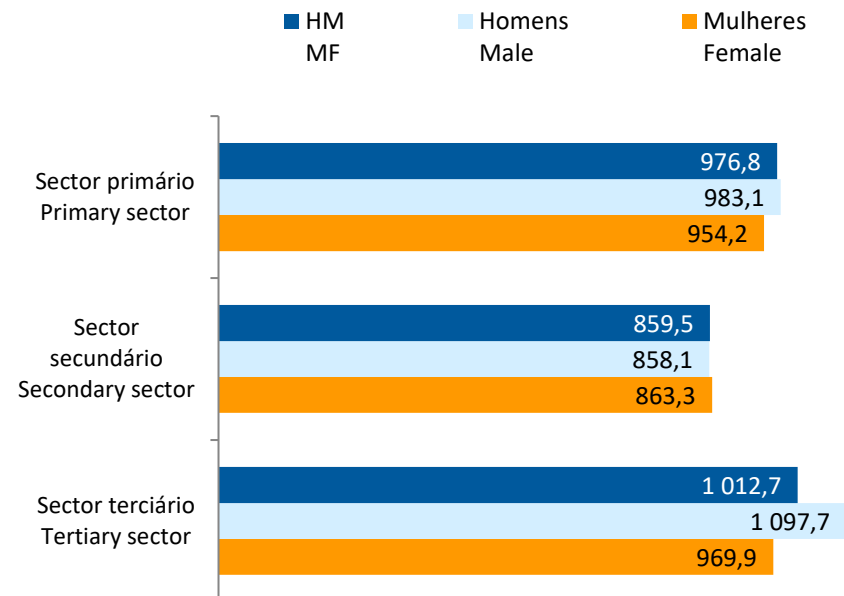
CONCELHO (MUNICIPALITY): ALCOUTIM

Trabalhadores por conta de outrem* *Employees**

Por sector de actividade, 2013 e 2022
According to broad sectors of activity, 2013 and 2022



Ganho médio mensal (Euros), 2022
Average monthly earning (Euros), 2022



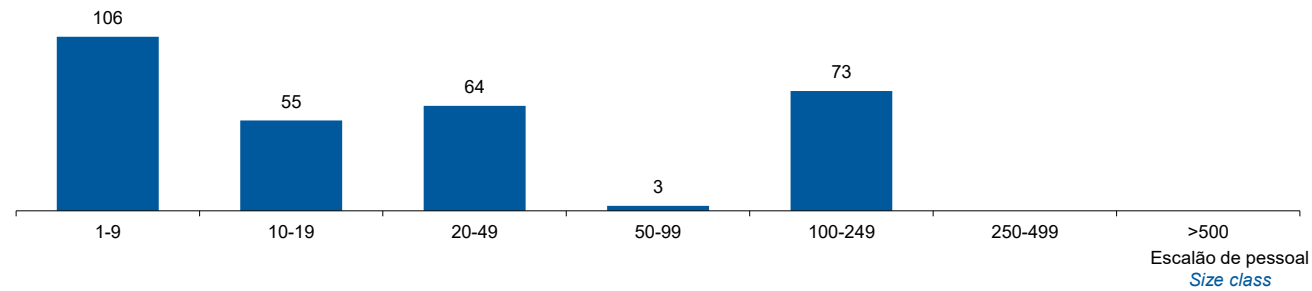
* Os dados dizem respeito a trabalhadores por conta de outrem a tempo completo com remuneração completa, nos estabelecimentos da região.

* *Data refers to full time employees with a full remuneration, in establishments of the region.*

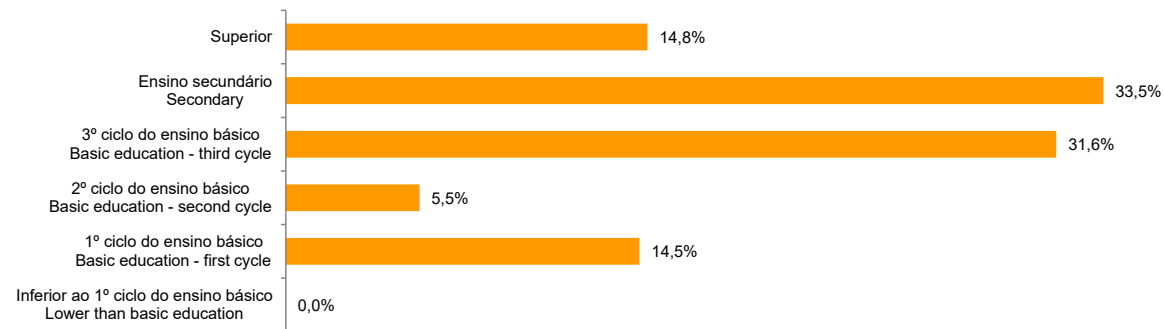
CONCELHO (MUNICIPALITY): ALCOUTIM

Trabalhadores por Conta de Outrem*, 2022
Segundo os escalões de pessoal (da empresa)

Employees, 2022*
By size-class (of the enterprise)



Segundo o nível de habilitações
According to educational level



* Os dados dizem respeito a trabalhadores por conta de outrem a tempo completo com remuneração completa, nos estabelecimentos da região.

* *Data refers to full time employees with a full remuneration, in establishments of the region.*

CONCELHO (MUNICIPALITY): ALCOUTIM

Trabalhadores por conta de outrem (TCO) nos estabelecimentos, a tempo completo com remuneração completa (nº)
Full time employees with a full remuneration, in establishments (no.)

Por sector de actividade <i>According to broad sectors of activity</i>	2017	2018	2019	2020	2021	2022	2023
TCO por sector de actividade - Sector primário (nº) <i>Employees - Primary sector (no.)</i>	28	39	26	29	34	23	..
<i>2019 = 100</i>	107,7	150,0	100,0	111,5	130,8	88,5	..
<i>t.c. (%) / g.r. (%)</i>		39,3	-33,3	11,5	17,2	-32,4	..
TCO por sector de actividade - Sector secundário (nº) <i>Employees - Secondary sector (no.)</i>	42	41	38	42	40	54	..
<i>2019 = 100</i>	110,5	107,9	100,0	110,5	105,3	142,1	..
<i>t.c. (%) / g.r. (%)</i>		-2,4	-7,3	10,5	-4,8	35,0	..
TCO por sector de actividade - Sector terciário (nº) <i>Employees - Tertiary sector (no.)</i>	247	220	245	201	226	233	..
<i>2019 = 100</i>	100,8	89,8	100,0	82,0	92,2	95,1	..
<i>t.c. (%) / g.r. (%)</i>		-10,9	11,4	-18,0	12,4	3,1	..

Fonte:INE (AER),exceto menção específica a outras fontes.Nota:Consultar a síntese metodológica para outras fontes, conceitos e notas.

Source:INE(RSYB),except when specified otherwise.Note:Other sources,concepts and notes in methodological synthesis.

CONCELHO (MUNICIPALITY): ALCOUTIM

Trabalhadores por conta de outrem (TCO) nos estabelecimentos, a tempo completo com remuneração completa (nº)
Full time employees with a full remuneration, in establishments (no.)

Segundo os escalões de pessoal da empresa <i>By size-class of the enterprise</i>	2017	2018	2019	2020	2021	2022	2023
1 - 9 (nº / no.) 2019 = 100 <i>t.c. (%) / g.r. (%)</i>	108 101,9	91 85,8	106 100,0	102 96,2	102 96,2	106 100,0	..
10 - 19 (nº / no.) 2019 = 100 <i>t.c. (%) / g.r. (%)</i>	80 181,8	68 154,5	44 100,0	41 93,2	58 131,8	55 125,0	..
20 - 49 (nº / no.) 2019 = 100 <i>t.c. (%) / g.r. (%)</i>	38 53,5	55 77,5	71 100,0	42 59,2	48 67,6	64 90,1	..
50 - 99 (nº / no.) 2019 = 100 <i>t.c. (%) / g.r. (%)</i>	78 102,6	74 97,4	76 100,0	75 98,7	85 111,8	3 3,9	..
100 - 249 (nº / no.) 2019 = 100 <i>t.c. (%) / g.r. (%)</i>	0	0	0	0	0	73	..
250 - 499 (nº / no.) 2019 = 100 <i>t.c. (%) / g.r. (%)</i>	7 100,0	7 100,0	7 100,0	7 100,0
> 500 (nº / no.) 2019 = 100 <i>t.c. (%) / g.r. (%)</i>	6 120,0	5 100,0	5 100,0	5 100,0

Fonte:INE (AER),exceto menção específica a outras fontes.Nota:Consultar a síntese metodológica para outras fontes, conceitos e notas.

Source:INE(RSYB),except when specified otherwise.Note:Other sources,concepts and notes in methodological synthesis.

CONCELHO (MUNICIPALITY): ALCOUTIM

Trabalhadores por conta de outrem (TCO) nos estabelecimentos, a tempo completo com remuneração completa (nº)
Full time employees with a full remuneration, in establishments (no.)

Ganho médio mensal (Euros) - Por sector de actividade e género Average monthly earning (Euros) - According to broad sectors of activity and gender	2017	2018	2019	2020	2021	2022	2023
Ganho médio mensal - Sector primário (Euros) <i>Average monthly earning (Euros) - Primary Sector (Euros)</i>	800,7	818,3	811,1	863,0	927,2	976,8	..
<i>2019 = 100</i>	98,7	100,9	100,0	106,4	114,3	120,4	..
<i>t.c. (%) / g.r. (%)</i>		2,2	-0,9	6,4	7,4	5,4	..
Ganho médio mensal - Sector primário - Homens (Euros) <i>Average monthly earning (Euros) - Primary Sector - Male (Euros)</i>	795,7	806,6	819,2	856,9	939,2	983,1	..
<i>2019 = 100</i>	97,1	98,5	100,0	104,6	114,6	120,0	..
<i>t.c. (%) / g.r. (%)</i>		1,4	1,6	4,6	9,6	4,7	..
Ganho médio mensal - Sector primário - Mulheres (Euros) <i>Average monthly earning (Euros) - Primary Sector - Female (Euros)</i>	842,5	882,7	777,1	886,4	898,3	954,2	..
<i>2019 = 100</i>	108,4	113,6	100,0	114,1	115,6	122,8	..
<i>t.c. (%) / g.r. (%)</i>		4,8	-12,0	14,1	1,3	6,2	..
Ganho médio mensal - Sector secundário (Euros) <i>Average monthly earning (Euros) - Secondary Sector (Euros)</i>	725,1	702,4	766,6	780,0	840,5	859,5	..
<i>2019 = 100</i>	94,6	91,6	100,0	101,7	109,6	112,1	..
<i>t.c. (%) / g.r. (%)</i>		-3,1	9,1	1,7	7,8	2,3	..
Ganho médio mensal - Sector secundário - Homens (Euros) <i>Average monthly earning (Euros) - Secondary Sector - Male (Euros)</i>	731,8	727,8	785,3	787,2	835,2	858,1	..
<i>2019 = 100</i>	93,2	92,7	100,0	100,3	106,4	109,3	..
<i>t.c. (%) / g.r. (%)</i>		-0,6	7,9	0,3	6,1	2,7	..
Ganho médio mensal - Sector secundário - Mulheres (Euros) <i>Average monthly earning (Euros) - Secondary Sector - Female (Euros)</i>	710,0	658,6	720,8	756,9	854,5	863,3	..
<i>2019 = 100</i>	98,5	91,4	100,0	105,0	118,6	119,8	..
<i>t.c. (%) / g.r. (%)</i>		-7,2	9,4	5,0	12,9	1,0	..
Ganho médio mensal - Sector terciário (Euros) <i>Average monthly earning (Euros) - Tertiary Sector (Euros)</i>	861,8	841,2	864,2	926,9	940,3	1 012,7	..
<i>2019 = 100</i>	99,7	97,3	100,0	107,3	108,8	117,2	..
<i>t.c. (%) / g.r. (%)</i>		-2,4	2,7	7,3	1,4	7,7	..
Ganho médio mensal - Sector terciário - Homens (Euros) <i>Average monthly earning (Euros) - Tertiary Sector - Male (Euros)</i>	971,2	968,2	995,3	1 041,3	1 061,7	1 097,7	..
<i>2019 = 100</i>	97,6	97,3	100,0	104,6	106,7	110,3	..
<i>t.c. (%) / g.r. (%)</i>		-0,3	2,8	4,6	2,0	3,4	..
Ganho médio mensal - Sector terciário - Mulheres (Euros) <i>Average monthly earning (Euros) - Tertiary Sector - Female (Euros)</i>	805,4	790,2	805,2	865,9	891,3	969,9	..
<i>2019 = 100</i>	100,0	98,1	100,0	107,5	110,7	120,5	..
<i>t.c. (%) / g.r. (%)</i>		-1,9	1,9	7,5	2,9	8,8	..

Fonte:INE (AER),exceto menção específica a outras fontes.Nota:Consultar a síntese metodológica para outras fontes, conceitos e notas.

Source:INE(RSYB),except when specified otherwise.Note:Other sources,concepts and notes in methodological synthesis.

CONCELHO (MUNICIPALITY): ALCOUTIM

Saúde e Ambiente
Health and Environment

	2017	2018	2019	2020	2021	2022	2023
Médicos / 1000 habitantes (nº) <i>Physicians / 1000 inhabitants (no.)</i>	3,9	3,6	3,7	3,7	3,2	2,8	2,9
2019 = 100	105,4	97,3	100,0	100,0	86,5	75,7	78,4
t.c. (%) / g.r. (%)		-7,7	2,8	0,0	-13,5	-12,5	3,6
Despesas dos municípios em ambiente por habitante (Euros / hab.) <i>Environmental expenditure of municipalities per inhabitant (Euros / inhab.)</i>	41,0	123,0	131,0	141,0	189,0	418,0	214,0
2019 = 100	31,3	93,9	100,0	107,6	144,3	319,1	163,4
t.c. (%) / g.r. (%)		200,0	6,5	7,6	34,0	121,2	-48,8

Setor Monetário e Financeiro
Monetary and Financial Sector

	2017	2018	2019	2020	2021	2022	2023
Compras através de terminais de pagamento automático por habitante (Euros / hab.) <i>Purchases through points of sale per inhabitant (Euros / inhab.)</i>	9,8	11,5	15,5	16,9	25,9	35,4	39,8
2019 = 100	63,7	74,2	100,0	109,3	167,4	228,9	257,3
t.c. (%) / g.r. (%)		16,6	34,7	9,3	53,1	36,8	12,4
Levantamentos nacionais em caixas multibanco por habitante (Euros / hab.) <i>National withdrawals on automated teller machines (ATM) per inhabitant (Euros / inhab.)</i>	1 864,0	1 977,0	2 234,0	2 416,0	2 261,0	2 428,0	2 479,0
2019 = 100	83,4	88,5	100,0	108,1	101,2	108,7	111,0
t.c. (%) / g.r. (%)		6,7	13,0	8,7	-6,4	7,4	2,1

Fonte:INE (AER),exceto menção específica a outras fontes.Nota:Consultar a síntese metodológica para outras fontes, conceitos e notas.

Source:INE(RSYB),except when specified otherwise.Note:Other sources,concepts and notes in methodological synthesis.

CONCELHO (MUNICIPALITY): ALCOUTIM

Indicadores Sociais
Social Indicators

	2017	2018	2019	2020	2021	2022	2023
Beneficiários de subsídio de desemprego / População residente (%) <i>Recipients of unemployment benefits / Resident population (%)</i>	2,0	1,3	1,4	2,0	1,7	1,5	1,7
<i>2019 = 100</i>	148,3	96,1	100,0	151,1	123,6	111,3	128,7
<i>t.c. (%) / g.r. (%)</i>		-35,2	4,0	51,1	-18,2	-10,0	15,6
Beneficiários de rendimento social de inserção / População residente (%) <i>Recipients of social integration income / Resident population (%)</i>	1,9	1,7	1,2	1,0	1,0	0,7	0,9
<i>2019 = 100</i>	153,1	139,2	100,0	82,6	83,7	59,2	73,7
<i>t.c. (%) / g.r. (%)</i>		-9,1	-28,1	-17,4	1,3	-29,2	24,5

Fonte:INE (AER),exceto menção específica a outras fontes.Nota:Consultar a síntese metodológica para outras fontes, conceitos e notas.

Source:INE(RSYB),except when specified otherwise.Note:Other sources,concepts and notes in methodological synthesis.

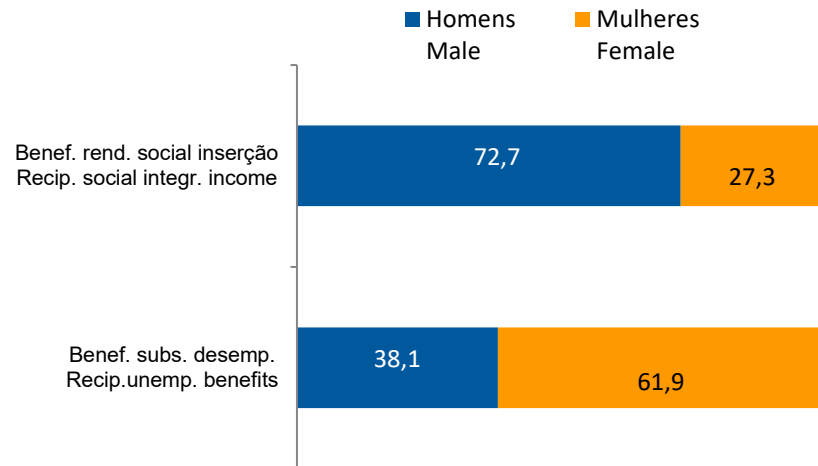
CONCELHO (MUNICIPALITY): ALCOUTIM
Indicadores Sociais
Social Indicators

Beneficiários de subsídio de desemprego e beneficiários do rendimento social de inserção, 2023

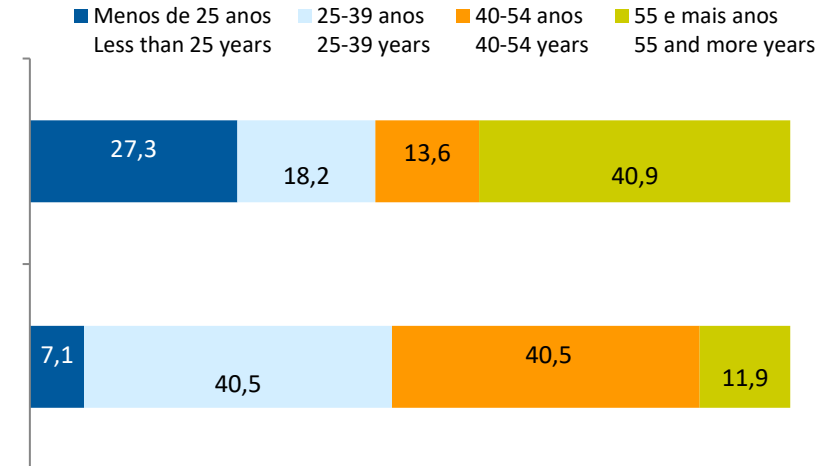
Recipients of unemployment benefits and recipients of social integration income, 2023

Beneficiários de subsídio de desemprego / População residente (%) <i>Recipients of unemployment benefits / Resident population (%)</i>	1,7
Beneficiários do rendimento social de inserção / População residente (%) <i>Recipients of social integration income / Resident population (%)</i>	0,9

Por género
According to gender




Por idade
According to age




CONCELHO (MUNICIPALITY): ALCOUTIM
Imobiliário
Real Estate

Valor mediano das vendas por m2 de alojamentos familiares e categoria do alojamento familiar, 2022
Median value per m2 of dwellings sales and category of housing unit, 2022



Valor mediano das rendas por m2 de novos contratos de arrendamento de alojamentos familiares, 2023
Median house rental value per m2 of new lease agreements of dwellings, 2023



CONCELHO (MUNICIPALITY): ALCOUTIM

Seleção de Indicadores de turismo
Tourism indicators selection

		2017	2018	2019	2020	2021	2022	2023
Capacidade de alojamento nos estabelecimentos de alojamento turístico e tipo de alojamento turístico	nº	58	68	116	..	116	126	126
<i>Lodging capacity in tourist accommodation establishments and Type (tourist accommodation establishment)</i>	2019 = 100	50,0	58,6	100,0	..	100,0	108,6	108,6
	t.c. (%) / g.r. (%)		17,2	70,6	8,6	0,0
Dormidas nos estabelecimentos de alojamento turístico por localização geográfica e tipo de alojamento turístico	nº	1 330	2 171	14 257	8 608	9 703	15 040	14 459
<i>Nights (No.) in tourist accommodation establishments by Geographic localization (NUTS - 2013) and Type (tourist accommodation establishment)</i>	2019 = 100	9,3	15,2	100,0	60,4	68,1	105,5	101,4
	t.c. (%) / g.r. (%)		63,2	556,7	-39,6	12,7	55,0	-3,9
Hóspedes nos estabelecimentos de alojamento turístico por localização geográfica e tipo de alojamento turístico	nº	675,0	1 394,0	7 447,0	4 185,0	5 359	7 464	7 689
<i>Guests (No.) in tourist accommodation establishments by Geographic localization (NUTS - 2013) and Type (tourist accommodation establishment)</i>	2019 = 100	9,1	18,7	100,0	56,2	72,0	100,2	103,2
	t.c. (%) / g.r. (%)		106,5	434,2	-43,8	28,1	39,3	3,0
Proveitos totais nos estabelecimentos de alojamento turístico por localização geográfica e tipo de alojamento turístico	10 ³ Euros	51,0	95,0	578,0	339,0	407,0	640,0	656,0
<i>Total incomes (€) in tourist accommodation establishments by Geographic localization and Type (tourist accommodation establishment)</i>	2019 = 100	8,8	16,4	100,0	58,7	70,4	110,7	113,5
	t.c. (%) / g.r. (%)		86,3	508,4	-41,3	20,1	57,2	2,5
Taxa líquida de ocupação cama nos estabelecimentos de alojamento turístico por localização geográfica e tipo de alojamento turístico	%	6,4	8,9	33,5	27,3	31,1	33,2	32,7
<i>Bed occupancy net rate (%) in tourist accommodation establishments by Geographic localization and Type (tourist accommodation establishment)</i>	2019 = 100	19,1	26,6	100,0	81,5	92,8	99,1	97,6
	t.c. (%) / g.r. (%)		39,1	276,4	-18,5	13,9	6,8	-1,5

Fonte:INE (AER),exceto menção específica a outras fontes.Nota:Consultar a síntese metodológica para outras fontes, conceitos e notas.

Source:INE(RSYB),except when specified otherwise.Note:Other sources,concepts and notes in methodological synthesis.

CONCELHO (MUNICIPALITY): ALCOUTIM
Comparação com as Respetivas Agregações Geográficas
Comparison with Respective Geographical Aggregations

INDICADORES INDICATORS	ANOS YEARS	CONCELHO MUNICIPALITY	NUTS III	NUTS II	DISTRITO DISTRICT	NUTS I	Portugal
		Alcoutim	Algarve	Algarve	Faro	Continente	
Demografia, Educação e Sociedade <i>Demography, Education and Society</i>							
População residente (nº) <i>Resident population (no.)</i>	2023	2 413	484 122	484 122	484 122	10 142 079	10 639 726
População residente (Peso sobre as respectivas agregações geográficas) <i>Resident population (Weight over respective aggregations)</i>	2023	100,0	0,5	0,5	0,2	0,0	0,0
Taxa de crescimento média anual da população (%) <i>Average annual growth rate of population (%)</i>	#N/D
Densidade populacional (habitantes / km2) <i>Population density (Inh / km2)</i>	2023	4,2	96,9	96,9	96,9	113,8	115,4
População ≥ 65 anos (%) <i>Population ≥ 65 years (%)</i>	2023	46,2	24,1	24,1	24,1	24,3	24,1
Índice de Dependência Total <i>Total dependency ratio</i>	2023	111,3	60,9	60,9	60,9	59,1	58,5
Taxa bruta de natalidade (‰) <i>Crude birth rate (‰)</i>	2023	3,3	9,2	9,2	9,2	8,1	8,1
Rácio divórcios / casamentos (%) <i>Divorce / Marriage ratio (%)</i>	2023	9,5	40,0	40,0	40,0	46,9	47,1
Taxa bruta de escolarização (Ensino secundário) (%) <i>Crude educational attainment rate (Secondary education) (%)</i>	2022/2023	..	122,2	122,2	122,2	127,5	126,8
Despesas dos municípios em cultura e desporto por habitante (Euros / hab.) <i>Expenditures on cultural activities and sports of municipalities (Euros / inhab.)</i>	2023	423,1	107,7	107,7	..	64,8	64,4
Taxa de criminalidade (‰) <i>Crime rate (‰)</i>	2023	38,5	53,9	53,9	53,9	33,1	35,0

Fonte:INE (AER),exceto menção específica a outras fontes.Nota:Consultar a síntese metodológica para outras fontes, conceitos e notas.

Source:INE(RSYB),except when specified otherwise.Note:Other sources,concepts and notes in methodological synthesis.

CONCELHO (MUNICIPALITY): ALCOUTIM
Comparação com as Respetivas Agregações Geográficas
Comparison with Respective Geographical Aggregations

INDICADORES INDICATORS	ANOS YEARS	CONCELHO MUNICIPALITY	NUTS III	NUTS II	DISTRITO DISTRICT	NUTS I	Portugal
		Alcoutim	Algarve	Algarve	Faro	Continente	
Saúde e Ambiente <i>Health and Environment</i>							
Taxa quinquenal de mortalidade infantil (%) <i>Quinquennial rate of infant mortality (%)</i>	2018/2022	0,0	2,8	2,8	..	2,7	2,7
Médicos / 1000 habitantes (nº) <i>Physicians / 1000 inhabitants (no.)</i>	2023	2,9	4,3	4,3	4,3	5,9	5,8
Despesas dos municípios em ambiente por habitante (Euros / hab.) <i>Environmental expenditure of municipalities per inhabitant (Euros / inhab.)</i>	2023	214	159	159	..	83	85
Setor Monetário e Financeiro <i>Monetary and Financial Sector</i>							
Compras através de terminais de pagamento automático por habitante (Euros / hab.) <i>Purchases through points of sale per inhabitant (Euros / inhab.)</i>	2023	39,8	283,0	283,0	283,0	197,1	197,3
Levantamentos nacionais em caixas multibanco por habitante (Euros / hab.) <i>National withdrawals on automated teller machines (ATM) per inhabitant (Euros / inhab.)</i>	2023	2 479,0	3 293,0	3 293,0	3 293,0	2 731,0	2 721,0
Peso do crédito à habitação no total dos créditos a clientes (%) <i>Housing credit rate (%)</i>	2023	..	60,3	60,3	..	40,6	41,0
Peso dos depósitos de emigrantes no total de depósitos dos clientes (%) <i>Emigrant deposits rate (%)</i>	2023	..	2,1	2,1	..	2,0	2,0

Fonte:INE (AER),exceto menção específica a outras fontes.Nota:Consultar a síntese metodológica para outras fontes, conceitos e notas.

Source:INE(RSYB),except when specified otherwise.Note:Other sources,concepts and notes in methodological synthesis.

CONCELHO (MUNICIPALITY): ALCOUTIM
Comparação com as Respetivas Agregações Geográficas
Comparison with Respective Geographical Aggregations

INDICADORES INDICATORS	ANOS YEARS	CONCELHO MUNICIPALITY	NUTS III	NUTS II	DISTRITO DISTRICT	NUTS I	Portugal
		Alcoutim	Algarve	Algarve	Faro	Continente	
Indicadores Sociais <i>Social Indicators</i>							
Beneficiários de subsídio de desemprego / População residente (%) <i>Recipients of unemployment benefits / Resident population (%)</i>	2023	1,7	5,6	5,6	5,6	3,3	3,3
Beneficiários de rendimento social de inserção / População residente (%) <i>Recipients of social integration income / Resident population (%)</i>	2023	0,9	2,2	2,2	2,2	2,2	2,3

CONCELHO (MUNICIPALITY): ALCOUTIM
Comparação com as Respetivas Agregações Geográficas
Comparison with Respective Geographical Aggregations

INDICADORES INDICATORS	ANOS YEARS	CONCELHO MUNICIPALITY	NUTS III	NUTS II	DISTRITO DISTRICT	NUTS I	Portugal
		Alcoutim	Algarve	Algarve	Faro	Continente	
Principais Indicadores de Actividade Económica Main Economic Activity Indicators							
Pessoal ao serviço nas empresas (nº) <i>Persons employed in companies (no.)</i>	2023	585	218 856	218 856	218 856	4 559 334	4 738 341
Pessoal ao serviço nas empresas da indústria transformadora (nº) <i>Persons employed in manufacturing enterprises (no.)</i>	2023	51	7 126	7 126	..	738 875	751 411
Volume de negócios nas empresas (10 ³ Euros) <i>Turnover of enterprises (10³ Euros)</i>	2023	23 415	14 112 391	14 112 391	14 112 391	532 896 310	550 295 127
Volume de Negócios nas empresas da ind. transformadora (10 ³ Euros) <i>Turnover of manufacturing enterprises (10³ Euros)</i>	2023	1 818	471 687	471 687	..	122 239 162	123 936 198
Empresas (nº) <i>Enterprises (no.)</i>	2023	365	93 838	93 838	93 838	1 445 184	1 510 274
Empresas da indústria transformadora (nº) <i>Manufacturing enterprises (no.)</i>	2023	16	2 144	2 144	2 144	67 192	69 160
Constituição de pessoas coletivas e entidades equiparadas (nº) <i>Creation of legal persons and equivalent entities (no.)</i>	2024	16	2 926	2 926	2 926	46 762	48 968
Dissolução de pessoas coletivas e entidades equiparadas (nº) <i>Dissolution of legal persons and equivalent entities (no.)</i>	2024	3	1 106	1 106	1 106	20 493	21 304
Ganho médio mensal por trabalhador por conta de outrem (Euros) <i>Average monthly earning per employee (Euros)</i>	2022	983	1 151	1 151	1 151	1 368	1 362
Ganho médio mensal por trabalhador por conta de outrem - Homens (Euros) <i>Average monthly earning per employee - Male (Euros)</i>	2022	1 013	1 214	..	1 213	1 476	1 469
Ganho médio mensal por trabalhador por conta de outrem - Mulheres (Euros) <i>Average monthly earning per employee - Female (Euros)</i>	2022	960	1 081	..	1 081	1 238	1 234
Comércio internacional de bens - Exportações (10 ³ Euros) <i>International trade of goods - Exports (10³ Euros)</i>	2023	0	292 666	292 666	292 666	69 219 305	77 340 161
Comércio internacional de bens - Importações (10 ³ Euros) <i>International trade of goods - Imports (10³ Euros)</i>	2023	250	549 622	549 622	549 622	91 186 619	105 148 409

Fonte:INE (AER),exceto menção específica a outras fontes.Nota:Consultar a síntese metodológica para outras fontes, conceitos e notas.

Source:INE(RSYB),except when specified otherwise.Note:Other sources,concepts and notes in methodological synthesis.

CONCELHO (MUNICIPALITY): ALCOUTIM
Comparação com as Respetivas Agregações Geográficas
Comparison with Respective Geographical Aggregations

INDICADORES INDICATORS	ANOS YEARS	CONCELHO MUNICIPALITY	NUTS III	NUTS II	DISTRITO DISTRICT	NUTS I	Portugal
		Alcoutim	Algarve	Algarve	Faro	Continente	
Capacidade de alojamento nos estabelecimentos hoteleiros (nº de hóspedes) <i>Lodging capacity in hotel establishments (no. of guests)</i>	2023	126	133 623	133 623	133 623	419 176	478 552
Crédito à habitação por habitante (Euros) <i>Housing credit per inhabitant (Euros)</i>	2023	..	8 253	8 253	..	9 466	9 373
Edifícios licenciados pelas câmaras municipais para construção (nº) <i>Building permits issued by the local administration (no.)</i>	2023	8	1 044	1 044	1 044	22 101	23 439

CONCELHO (MUNICIPALITY): ALCOUTIM
Comparação com as Respetivas Agregações Geográficas
Comparison with Respective Geographical Aggregations

INDICADORES (%) INDICATORS (%)	ANOS YEARS	Concelho / Concelho x 100 Municipality / Municipality x 100	Concelho / NUTS III x 100 Municipality / NUTS III x 100	Concelho / NUTS II x 100 Municipality / NUTS II x 100	Concelho / Distrito x 100 Municipality / District x 100	Concelho / NUTS I x 100 Municipality / NUTS I x 100	Concelho / Portugal x 100 Municipality / Portugal x 100
Principais Indicadores de Actividade Económica <i>Main Economic Activity Indicators</i>							
Pessoal ao serviço nas empresas (nº) <i>Persons employed in companies (no.)</i>	2023	100,0	0,3	0,3	0,3	0,0	0,0
Pessoal ao serviço nas empresas da indústria transformadora (nº) <i>Persons employed in manufacturing enterprises (no.)</i>	2023	100,0	0,7	0,7	..	0,0	0,0
Volume de negócios nas empresas (10 ³ Euros) <i>Turnover of enterprises (10³ Euros)</i>	2023	100,0	0,2	0,2	0,2	0,0	0,0
Volume de Negócios nas empresas da ind. transformadora (10 ³ Euros) <i>Turnover of manufacturing enterprises (10³ Euros)</i>	2023	100,0	0,4	0,4	..	0,0	0,0
Empresas (nº) <i>Enterprises (no.)</i>	2023	100,0	0,4	0,4	0,4	0,0	0,0
Empresas da indústria transformadora (nº) <i>Manufacturing enterprises (no.)</i>	2023	100,0	0,7	0,7	0,7	0,0	0,0
Constituição de pessoas coletivas e entidades equiparadas (nº) <i>Creation of legal persons and equivalent entities (no.)</i>	2024	100,0	0,5	0,5	0,5	0,0	0,0
Dissolução de pessoas coletivas e entidades equiparadas (nº) <i>Dissolution of legal persons and equivalent entities (no.)</i>	2024	100,0	0,3	0,3	0,3	0,0	0,0
Ganho médio mensal por trabalhador por conta de outrem (Euros) <i>Average monthly earning per employee (Euros)</i>	2022	100,0	85,4	85,4	85,4	71,9	72,2
Ganho médio mensal por trabalhador por conta de outrem - Homens (Euros) <i>Average monthly earning per employee - Male (Euros)</i>	2022	100,0	83,5	..	83,5	68,6	69,0
Ganho médio mensal por trabalhador por conta de outrem - Mulheres (Euros) <i>Average monthly earning per employee - Female (Euros)</i>	2022	100,0	88,8	..	88,8	77,6	77,9
Comércio internacional de bens - Exportações (10 ³ Euros) <i>International trade of goods - Exports (10³ Euros)</i>	2023	..	0,0	0,0	0,0	0,0	0,0
Comércio internacional de bens - Importações (10 ³ Euros) <i>International trade of goods - Imports (10³ Euros)</i>	2023	100,0	0,0	0,0	0,0	0,0	0,0

Fonte:INE (AER),exceto menção específica a outras fontes.Nota:Consultar a síntese metodológica para outras fontes, conceitos e notas.

Source:INE(RSYB),except when specified otherwise.Note:Other sources,concepts and notes in methodological synthesis.

CONCELHO (MUNICIPALITY): ALCOUTIM
Comparação com as Respetivas Agregações Geográficas
Comparison with Respective Geographical Aggregations

INDICADORES (%) INDICATORS (%)	ANOS YEARS	Concelho / Concelho x 100 Municipality / Municipality x 100	Concelho / NUTS III x 100 Municipality / NUTS III x 100	Concelho / NUTS II x 100 Municipality / NUTS II x 100	Concelho / Distrito x 100 Municipality / District x 100	Concelho / NUTS I x 100 Municipality / NUTS I x 100	Concelho / Portugal x 100 Municipality / Portugal x 100
Principais Indicadores de Actividade Económica <i>Main Economic Activity Indicators</i>							
Capacidade de alojamento nos estabelecimentos hoteleiros (nº de hóspedes) <i>Lodging capacity in hotel establishments (no. of guests)</i>	2023	100,0	0,1	0,1	0,1	0,0	0,0
Crédito à habitação por habitante (Euros) <i>Housing credit per inhabitant (Euros)</i>	2023
Edifícios licenciados pelas câmaras municipais para construção (nº) <i>Building permits issued by the local administration (no.)</i>	2023	100,0	0,8	0,8	0,8	0,0	0,0

CONCELHO (MUNICIPALITY): ALCOUTIM
Comparação com as Respetivas Agregações Geográficas
Comparison with Respective Geographical Aggregations

INDICADORES INDICATORS	ANOS YEARS	CONCELHO MUNICIPALITY	NUTS III	NUTS II	DISTRITO DISTRICT	NUTS I	Portugal
		Alcoutim	Algarve	Algarve	Faro	Continente	
Trabalhadores por conta de outrem (TCO) nos estabelecimentos, a tempo completo com remuneração completa (nº) <i>Full time employees with a full remuneration, in establishments (no.)</i>	2023	124 259	2 467 600	2 570 047
Por sector de actividade <i>According to broad sectors of activity</i>							
TCO por sector de actividade - Sector primário (nº) <i>Employees - Primary sector (no.)</i>	2023	3 050	47 861	49 503
TCO por sector de actividade - Sector secundário (nº) <i>Employees - Secondary sector (no.)</i>	2023	17 755	725 617	746 730
TCO por sector de actividade - Sector terciário (nº) <i>Employees - Tertiary sector (no.)</i>	2023	103 454	1 694 122	1 773 814
Segundo os escalões de pessoal da empresa <i>By size-class of the enterprise</i>							
1-9 (nº / no.)	2023	30 453	467 969	487 937
10-19 (nº / no.)	2023	17 736	271 514	283 817
20-49 (nº / no.)	2023	20 219	376 930	394 298
50-99 (nº / no.)	2023	12 901	270 285	281 519
100-249 (nº / no.)	2023	15 754	323 111	337 208
250-499 (nº / no.)	2023	7 652	190 947	196 722
>=500 (nº / no.)	2023	19 544	566 844	588 546

CONCELHO (MUNICIPALITY): ALCOUTIM
Comparação com as Respetivas Agregações Geográficas
Comparison with Respective Geographical Aggregations

INDICADORES (%) INDICATORS (%)	ANOS YEARS	Concelho / Concelho x 100 Municipality / Municipality x 100	Concelho / NUTS III x 100 Municipality / NUTS III x 100	Concelho / NUTS II x 100 Municipality / NUTS II x 100	Concelho / Distrito x 100 Municipality / District x 100	Concelho / NUTS I x 100 Municipality / NUTS I x 100	Concelho / Portugal x 100 Municipality / Portugal x 100
Trabalhadores por conta de outrem (TCO) nos estabelecimentos, a tempo completo com remuneração completa (nº) <i>Full time employees with a full remuneration, in establishments (no.)</i>	2023
Por sector de actividade <i>According to broad sectors of activity</i>							
TCO por sector de actividade - Sector primário <i>Employees - Primary sector</i>	2023
TCO por sector de actividade - Sector secundário <i>Employees - Secondary sector</i>	2023
TCO por sector de actividade - Sector terciário <i>Employees - Tertiary sector</i>	2023
Segundo os escalões de pessoal da empresa <i>By size-class of the enterprise</i>							
1-9	2023
10-19	2023
20-49	2023
50-99	2023
100-249	2023
250-499	2023
>=500	2023

CONCELHO (MUNICIPALITY): ALCOUTIM
Comparação com as Respetivas Agregações Geográficas
Comparison with Respective Geographical Aggregations

INDICADORES INDICATORS	ANOS YEARS	CONCELHO MUNICIPALITY	NUTS III	NUTS II	DISTRITO DISTRICT	NUTS I	Portugal
		Alcoutim	Algarve	Algarve	Faro	Continente	
Ganho médio mensal (Euros) - Por sector de actividade e género Average monthly earning (Euros) - According to broad sectors of activity and gender							
Ganho médio mensal - Sector primário (Euros) <i>Average monthly earning (Euros) - Primary Sector (Euros)</i>	2022	976,8	1 131,5	..	1 131,5	1 058,4	1 056,2
Ganho médio mensal - Sector primário - Homens (Euros) <i>Average monthly earning (Euros) - Primary Sector - Male (Euros)</i>	2022	983,1	1 164,8	..	1 164,8	1 080,1	1 076,6
Ganho médio mensal - Sector primário - Mulheres (Euros) <i>Average monthly earning (Euros) - Primary Sector - Female (Euros)</i>	2022	954,2	1 034,7	..	1 034,7	1 000,5	1 001,0
Ganho médio mensal - Sector secundário (Euros) <i>Average monthly earning (Euros) - Secondary Sector (Euros)</i>	2022	859,5	1 131,5	..	1 131,5	1 281,3	1 279,7
Ganho médio mensal - Sector secundário - Homens (Euros) <i>Average monthly earning (Euros) - Secondary Sector - Male (Euros)</i>	2022	858,1	1 138,1	..	1 138,1	1 340,4	1 337,0
Ganho médio mensal - Sector secundário - Mulheres (Euros) <i>Average monthly earning (Euros) - Secondary Sector - Female (Euros)</i>	2022	863,3	1 103,8	..	1 103,8	1 150,4	1 150,6
Ganho médio mensal - Sector terciário (Euros) <i>Average monthly earning (Euros) - Tertiary Sector (Euros)</i>	2022	1 012,7	1 154,6	..	1 154,6	1 415,5	1 407,3
Ganho médio mensal - Sector terciário - Homens (Euros) <i>Average monthly earning (Euros) - Tertiary Sector - Male (Euros)</i>	2022	1 097,7	1 237,2	..	1 237,2	1 580,5	1 570,2
Ganho médio mensal - Sector terciário - Mulheres (Euros) <i>Average monthly earning (Euros) - Tertiary Sector - Female (Euros)</i>	2022	969,9	1 080,9	..	1 080,9	1 264,2	1 258,3

CONCELHO (MUNICIPALITY): ALCOUTIM
Comparação com as Respetivas Agregações Geográficas
Comparison with Respective Geographical Aggregations

INDICADORES (%) INDICATORS (%)	ANOS YEARS	Concelho / Concelho x 100 Municipality / Municipality x 100	Concelho / NUTS III x 100 Municipality / NUTS III x 100	Concelho / NUTS II x 100 Municipality / NUTS II x 100	Concelho / Distrito x 100 Municipality / District x 100	Concelho / NUTS I x 100 Municipality / NUTS I x 100	Concelho / Portugal x 100 Municipality / Portugal x 100
Ganho médio mensal (Euros) - Por sector de actividade e género Average monthly earning (Euros) - According to broad sectors of activity and gender							
Ganho médio mensal - Sector primário <i>Average monthly earning - Primary Sector</i>	2022	100,0	86,3	..	86,3	92,3	92,5
Ganho médio mensal - Sector primário - Homens <i>Average monthly earning - Primary Sector - Male</i>	2022	100,0	84,4	..	84,4	91,0	91,3
Ganho médio mensal - Sector primário - Mulheres <i>Average monthly earning - Primary Sector - Female</i>	2022	100,0	92,2	..	92,2	95,4	95,3
Ganho médio mensal - Sector secundário <i>Average monthly earning - Secondary Sector</i>	2022	100,0	76,0	..	76,0	67,1	67,2
Ganho médio mensal - Sector secundário - Homens <i>Average monthly earning - Secondary Sector - Male</i>	2022	100,0	75,4	..	75,4	64,0	64,2
Ganho médio mensal - Sector secundário - Mulheres <i>Average monthly earning - Secondary Sector - Female</i>	2022	100,0	78,2	..	78,2	75,0	75,0
Ganho médio mensal - Sector terciário <i>Average monthly earning - Tertiary Sector</i>	2022	100,0	87,7	..	87,7	71,5	72,0
Ganho médio mensal - Sector terciário - Homens <i>Average monthly earning - Tertiary Sector - Male</i>	2022	100,0	88,7	..	88,7	69,5	69,9
Ganho médio mensal - Sector terciário - Mulheres <i>Average monthly earning - Tertiary Sector - Female</i>	2022	100,0	89,7	..	89,7	76,7	77,1

CONCELHO (MUNICIPALITY): ALCOUTIM
Comparação com as Respetivas Agregações Geográficas
Comparison with Respective Geographical Aggregations

INDICADORES INDICATORS	ANOS YEARS	CONCELHO MUNICIPALITY	NUTS III	NUTS II	DISTRITO DISTRICT	NUTS I	Portugal
		Alcoutim	Algarve	Algarve	Faro	Continente	
Imobiliário <i>Real Estate</i>							
Valor mediano das vendas por m2 de alojamentos familiares e categoria do alojamento familiar <i>Median value per m2 of dwellings sales and category of housing unit</i>							
Total (Euros)	#N/D
Novos (Euros) <i>New (Euros)</i>	#N/D
Existentes (Euros) <i>Existing (Euros)</i>	#N/D
Valor mediano das rendas por m2 de novos contratos de arrendamento de alojamentos familiares <i>Median house rental value per m2 of new lease agreements of dwellings</i>							
Rendas (Euros) <i>Rental Value (Euros)</i>	2023	..	8,3	8,3	..	7,2	7,2

Fonte:INE (AER),exceto menção específica a outras fontes.Nota:Consultar a síntese metodológica para outras fontes, conceitos e notas.

Source:INE(RSYB),except when specified otherwise.Note:Other sources,concepts and notes in methodological synthesis.

CONCELHO (MUNICIPALITY): ALCOUTIM
Comparação com as Respetivas Agregações Geográficas
Comparison with Respective Geographical Aggregations

INDICADORES (%) <i>INDICATORS (%)</i>	ANOS <i>YEARS</i>	Concelho / Concelho x 100 Municipality / Municipality x 100	Concelho / NUTS III x 100 Municipality / NUTS III x 100	Concelho / NUTS II x 100 Municipality / NUTS II x 100	Concelho / Distrito x 100 Municipality / District x 100	Concelho / NUTS I x 100 Municipality / NUTS I x 100	Concelho / Portugal x 100 Municipality / Portugal x 100
Imobiliário <i>Real Estate</i>							
Valor mediano das vendas por m2 de alojamentos familiares e categoria do alojamento familiar <i>Median value per m2 of dwellings sales and category of housing unit</i>							
Total (Euros)	#N/D
Novos (Euros) <i>New (Euros)</i>	#N/D
Existentes (Euros) <i>Existing (Euros)</i>	#N/D
Valor mediano das rendas por m2 de novos contratos de arrendamento de alojamentos familiares <i>Median house rental value per m2 of new lease agreements of dwellings</i>							
Rendas (Euros) <i>Rental Value (Euros)</i>	2023

Fonte:INE (AER),exceto menção específica a outras fontes.Nota:Consultar a síntese metodológica para outras fontes, conceitos e notas.

Source:INE(RSYB),except when specified otherwise.Note:Other sources,concepts and notes in methodological synthesis.

CONCELHO (MUNICIPALITY): ALCOUTIM
Comparação com as Respetivas Agregações Geográficas
Comparison with Respective Geographical Aggregations

INDICADORES INDICATORS	ANOS YEARS	CONCELHO MUNICIPALITY	NUTS III	NUTS II	DISTRITO DISTRICT	NUTS I	Portugal
		Alcoutim	Algarve	Algarve	Faro	Continente	
Indicadores Sociais <i>Social Indicators</i>							
Beneficiários do subsídio de desemprego (nº) <i>Recipients of unemployment benefit (no.)</i>	2023	42	27 095	27 095	27 095	331 133	346 058
Por género <i>According to gender</i>							
Homens (nº) <i>Male (no.)</i>	2023	16	12 205	12 205	12 205	144 078	151 225
Mulheres (nº) <i>Female (no.)</i>	2023	26	14 890	14 890	14 890	187 055	194 833
Por idade <i>According to age</i>							
<25 anos (nº) <i><25 years (no.)</i>	2023	3	2 076	2 076	2 076	17 851	18 732
25-39 anos (nº) <i>25-39 years (no.)</i>	2023	17	8 970	8 970	8 970	121 656	127 330
40-54 anos (nº) <i>40-54 years (no.)</i>	2023	17	13 439	13 439	13 439	156 927	163 637
>=55 anos (nº) <i>>=55 years (no.)</i>	2023	5	2 610	2 610	2 610	34 699	36 359

Fonte:INE (AER),exceto menção específica a outras fontes.Nota:Consultar a síntese metodológica para outras fontes, conceitos e notas.

Source:INE(RSYB),except when specified otherwise.Note:Other sources,concepts and notes in methodological synthesis.

CONCELHO (MUNICIPALITY): ALCOUTIM
Comparação com as Respetivas Agregações Geográficas
Comparison with Respective Geographical Aggregations

INDICADORES INDICATORS	ANOS YEARS	CONCELHO MUNICIPALITY	NUTS III	NUTS II	DISTRITO DISTRICT	NUTS I	Portugal
		Alcoutim	Algarve	Algarve	Faro	Continente	
Beneficiários do rendimento social de inserção (nº) <i>Recipients of social integration income (no.)</i>	2023	22	10 495	10 495	10 495	223 833	240 841
Por género <i>According to gender</i>							
Homens (nº) <i>Male (no.)</i>	2023	16	4 945	4 945	4 945	105 064	113 478
Mulheres (nº) <i>Female (no.)</i>	2023	6	5 550	5 550	5 550	118 769	127 363
Por idade <i>According to age</i>							
<25 anos (nº) <i><25 years (no.)</i>	2023	6	4 376	4 376	4 376	90 469	97 549
25-39 anos (nº) <i>25-39 years (no.)</i>	2023	4	1 961	1 961	1 961	36 036	39 129
40-54 anos (nº) <i>40-54 years (no.)</i>	2023	3	1 947	1 947	1 947	45 098	48 748
>=55 anos (nº) <i>>=55 years (no.)</i>	2023	9	2 211	2 211	2 211	52 230	55 415

Fonte:INE (AER),exceto menção específica a outras fontes.Nota:Consultar a síntese metodológica para outras fontes, conceitos e notas.

Source:INE(RSYB),except when specified otherwise.Note:Other sources,concepts and notes in methodological synthesis.

CONCELHO (MUNICIPALITY): ALCOUTIM
Comparação com as Respetivas Agregações Geográficas
Comparison with Respective Geographical Aggregations

INDICADORES (%) <i>INDICATORS (%)</i>	ANOS <i>YEARS</i>	Concelho / Concelho x 100 Municipality / Municipality x 100	Concelho / NUTS III x 100 Municipality / NUTS III x 100	Concelho / NUTS II x 100 Municipality / NUTS II x 100	Concelho / Distrito x 100 Municipality / District x 100	Concelho / NUTS I x 100 Municipality / NUTS I x 100	Concelho / Portugal x 100 Municipality / Portugal x 100
Indicadores Sociais <i>Social Indicators</i>							
Beneficiários do subsídio de desemprego <i>Recipients of unemployment benefit</i>	2023	100,0	0,2	0,2	0,2	0,0	0,0
Por género <i>According to gender</i>							
Homens <i>Male</i>	2023	100,0	0,1	0,1	0,1	0,0	0,0
Mulheres <i>Female</i>	2023	100,0	0,2	0,2	0,2	0,0	0,0
Por idade <i>According to age</i>							
<25 anos <i><25 years</i>	2023	100,0	0,1	0,1	0,1	0,0	0,0
25-39 anos <i>25-39 years</i>	2023	100,0	0,2	0,2	0,2	0,0	0,0
40-54 anos <i>40-54 years</i>	2023	100,0	0,1	0,1	0,1	0,0	0,0
>=55 anos <i>>=55 years</i>	2023	100,0	0,2	0,2	0,2	0,0	0,0

Fonte:INE (AER),exceto menção específica a outras fontes.Nota:Consultar a síntese metodológica para outras fontes, conceitos e notas.

Source:INE(RSYB),except when specified otherwise.Note:Other sources,concepts and notes in methodological synthesis.

CONCELHO (MUNICIPALITY): ALCOUTIM
Comparação com as Respetivas Agregações Geográficas
Comparison with Respective Geographical Aggregations

INDICADORES (%) <i>INDICATORS (%)</i>	ANOS <i>YEARS</i>	Concelho / Concelho x 100 Municipality / Municipality x 100	Concelho / NUTS III x 100 Municipality / NUTS III x 100	Concelho / NUTS II x 100 Municipality / NUTS II x 100	Concelho / Distrito x 100 Municipality / District x 100	Concelho / NUTS I x 100 Municipality / NUTS I x 100	Concelho / Portugal x 100 Municipality / Portugal x 100
Beneficiários do rendimento social de inserção <i>Recipients of social integration income</i>	2023	100,0	0,2	0,2	0,2	0,0	0,0
Por género <i>According to gender</i>							
Homens <i>Male</i>	2023	100,0	0,3	0,3	0,3	0,0	0,0
Mulheres <i>Female</i>	2023	100,0	0,1	0,1	0,1	0,0	0,0
Por idade <i>According to age</i>							
<25 anos <i><25 years</i>	2023	100,0	0,1	0,1	0,1	0,0	0,0
25-39 anos <i>25-39 years</i>	2023	100,0	0,2	0,2	0,2	0,0	0,0
40-54 anos <i>40-54 years</i>	2023	100,0	0,2	0,2	0,2	0,0	0,0
>=55 anos <i>>=55 years</i>	2023	100,0	0,4	0,4	0,4	0,0	0,0

Fonte:INE (AER),exceto menção específica a outras fontes.Nota:Consultar a síntese metodológica para outras fontes, conceitos e notas.

Source:INE(RSYB),except when specified otherwise.Note:Other sources,concepts and notes in methodological synthesis.

CONCELHO (MUNICIPALITY): ALCOUTIM
Comparação com as Respetivas Agregações Geográficas
Comparison with Respective Geographical Aggregations

INDICADORES INDICATORS	ANOS YEARS	CONCELHO MUNICIPALITY	NUTS III	NUTS II	DISTRITO DISTRICT	NUTS I	Portugal
		Alcoutim	Algarve	Algarve	Faro	Continente	
Principais Indicadores de Turismo <i>Main Economic Tourism Indicators</i>							
Capacidade de alojamento nos estabelecimentos de alojamento turístico por localização geográfica e tipo de alojamento turístico (nº) <i>Lodging capacity in tourist accommodation establishments by Geographic localization (NUTS - 2013) and Type (tourist accommodation establishment) (no.)</i>	2023	126	133 623	133 623	133 623	419 176	478 552
Dormidas nos estabelecimentos de alojamento turístico por localização geográfica e tipo de alojamento turístico (nº) <i>Nights (No.) in tourist accommodation establishments by Geographic localization (NUTS - 2013) and Type (tourist accommodation establishment) (no.)</i>	2023	14 459	20 360 712	20 360 712	20 360 712	65 192 828	77 179 150
Hóspedes nos estabelecimentos de alojamento turístico por localização geográfica e tipo de alojamento turístico (nº) <i>Guests (No.) in tourist accommodation establishments by Geographic localization (NUTS - 2013) and Type (tourist accommodation establishment) (no.)</i>	2023	7 689	5 125 337	5 125 337	5 125 337	27 080 911	30 028 890
Proveitos totais nos estabelecimentos de alojamento turístico por localização geográfica e tipo de alojamento turístico (mil Euros) <i>Total incomes (€) in tourist accommodation establishments by Geographic localization (NUTS - 2013) and Type (tourist accommodation establishment) (thousand Euros)</i>	2023	656	1 583 329	1 583 329	1 583 329	5 168 971	6 015 323
Taxa líquida de ocupação cama nos estabelecimentos de alojamento turístico por localização geográfica e tipo de alojamento turístico (%) <i>Bed occupancy net rate (%) in tourist accommodation establishments by Geographic localization (NUTS - 2013) and Type (tourist accommodation establishment) (%)</i>	2023	32,7	49,2	49,2	..	46,3	48,0

Fonte:INE (AER),exceto menção específica a outras fontes.Nota:Consultar a síntese metodológica para outras fontes, conceitos e notas.

Source:INE(RSYB),except when specified otherwise.Note:Other sources,concepts and notes in methodological synthesis.

CONCELHO (MUNICIPALITY): ALCOUTIM
Comparação com as Respetivas Agregações Geográficas
Comparison with Respective Geographical Aggregations

INDICADORES (%) INDICATORS (%)	ANOS YEARS	Concelho / Concelho x 100 Municipality / Municipality x 100	Concelho / NUTS III x 100 Municipality / NUTS III x 100	Concelho / NUTS II x 100 Municipality / NUTS II x 100	Concelho / Distrito x 100 Municipality / District x 100	Concelho / NUTS I x 100 Municipality / NUTS I x 100	Concelho / Portugal x 100 Municipality / Portugal x 100
Principais Indicadores de Turismo <i>Main Economic Tourism Indicators</i>							
Capacidade de alojamento nos estabelecimentos hoteleiros por localização geográfica e tipo de estabelecimento <i>Lodging capacity in hotel establishments by Geographic localization (NUTS - 2013) and Type (hotel establishment)</i>	2023	100,0	0,1	0,1	0,1	0,0	0,0
Dormidas nos estabelecimentos de alojamento turístico por localização geográfica e tipo de alojamento turístico <i>Nights (No.) in tourist accommodation establishments by Geographic localization (NUTS - 2013) and Type (tourist accommodation establishment)</i>	2023	100,0	0,1	0,1	0,1	0,0	0,0
Hóspedes nos estabelecimentos de alojamento turístico por localização geográfica e tipo de alojamento turístico <i>Guests (No.) in tourist accommodation establishments by Geographic localization (NUTS - 2013) and Type (tourist accommodation establishment)</i>	2023	100,0	0,2	0,2	0,2	0,0	0,0
Proveitos totais nos estabelecimentos de alojamento turístico por localização geográfica e tipo de alojamento turístico <i>Total incomes (€) in tourist accommodation establishments by Geographic localization (NUTS - 2013) and Type (tourist accommodation establishment)</i>	2023	100,0	0,0	0,0	0,0	0,0	0,0
Taxa líquida de ocupação cama nos estabelecimentos de alojamento turístico por localização geográfica e tipo de alojamento turístico <i>Bed occupancy net rate (%) in tourist accommodation establishments by Geographic localization (NUTS - 2013) and Type (tourist accommodation establishment)</i>	2023	100,0	66,5	66,5	..	70,6	68,1