

Concelho / Municipality : Aguiar da Beira

Indicadores selecionados

Selected indicators

Demografia, Educação e Sociedade

Demography, Education and Society

Saúde e Ambiente

Health and Environment

Setor Monetário e Financeiro

Monetary and Financial Sector

Principais Indicadores de Actividade Económica

Main Economic Activity Indicators

Demografia, Educação e Sociedade

Demography, Education and Society

Maiores empregadores do Concelho

(Ordenado segundo o nº de trabalhadores por conta de outrem - TCO - nos estabelecimentos)

Greatest Employers in the Municipality

(Ranked according to the number of employees in establishments)

Trabalhadores por conta de outrem*

*Employees**

Trabalhadores por conta de outrem (TCO) nos estabelecimentos, a tempo completo com remuneração completa (nº)

Full time employees with a full remuneration, in establishments (no.)

Saúde e Ambiente

Health and Environment

Setor Monetário e Financeiro

Monetary and Financial Sector

Indicadores Sociais

Social Indicators

Imobiliário

Real Estate

Seleção de Indicadores de Turismo

Tourism Indicators Selection

Comparação com as Respetivas Agregações Geográficas

Comparison with Respective Geographical Aggregations

Demografia, Educação e Sociedade

Demography, Education and Society

Saúde e Ambiente

Health and Environment

Setor Monetário e Financeiro

Monetary and Financial Sector

Indicadores Sociais

Social Indicators

Principais Indicadores de Actividade Económica

Main Economic Activity Indicators

Trabalhadores por conta de outrem (TCO) nos estabelecimentos, a tempo completo com remuneração completa (nº)

Full time employees with a full remuneration, in establishments (no.)

Imobiliário

Real Estate

Indicadores Sociais

Social Indicators

Principais Indicadores de Turismo

Main Economic Tourism Indicators

Fonte:INE (AER),exceto menção específica a outras fontes.Nota:Consultar a síntese metodológica para outras fontes, conceitos e notas.

Source:INE(RSYB),except when specified otherwise.Note:Other sources,concepts and notes in methodological synthesis.

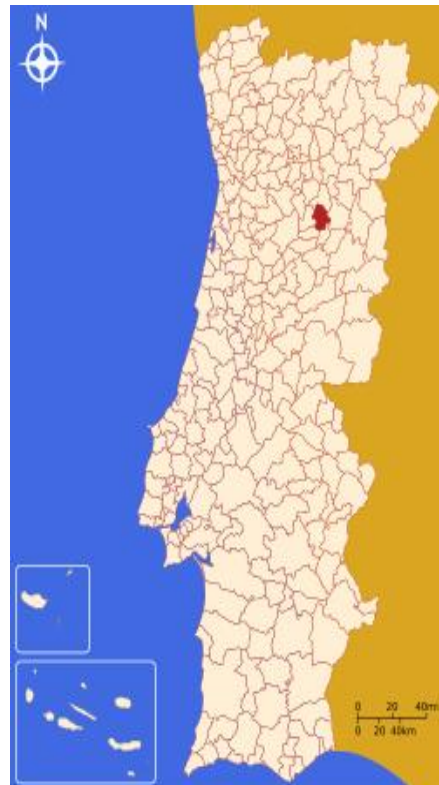
CONCELHO (MUNICIPALITY): AGUIAR DA BEIRA

Indicadores seleccionados <i>Selected indicators</i>	ANOS <i>YEARS</i>	Concelho (Municipality): Aguiar da Beira	Portugal
Área (km2) <i>Area (km2)</i>	2023	207	92 225
		<i>Portugal = 100</i>	0,2 100,0
População residente (nº) <i>Resident population (nº)</i>	2023	5 302	10 639 726
		<i>Portugal = 100</i>	0,0 100,0
Pessoal ao serviço nas empresas (nº) <i>Persons employed in enterprises (no.)</i>	2023	1 717	4 738 341
		<i>Portugal = 100</i>	0,0 100,0
Volume de negócios nas empresas (10 ³ Euros) <i>Turnover of enterprises (10³ Euros)</i>	2023	141 962	550 295 127
		<i>Portugal = 100</i>	0,0 100,0
Empresas (nº) <i>Enterprises (no.)</i>	2023	766	1 510 274
		<i>Portugal = 100</i>	0,1 100,0
Pessoal ao serviço nas empresas da indústria transformadora (nº) <i>Persons employed in manufacturing enterprises (no.)</i>	2023	169	751 411
		<i>Portugal = 100</i>	0,0 100,0
Volume de Negócios nas empresas da ind. transformadora (10 ³ Euros) <i>Turnover of manufacturing enterprises (10³ Euros)</i>	2023	28 525	123 936 198
		<i>Portugal = 100</i>	0,0 100,0
Empresas da indústria transformadora (nº) <i>Manufacturing enterprises (no.)</i>	2023	38	69 160
		<i>Portugal = 100</i>	0,1 100,0
Comércio internacional de bens - Exportações (10 ³ Euros) <i>International trade of goods- Exports (10³ Euros)</i>	2023	1 222	77 340 161
		<i>Portugal = 100</i>	0,0 100,0
Comércio internacional de bens - Importações (10 ³ Euros) <i>International trade of goods - Imports (10³ Euros)</i>	2023	1 644	105 148 409
		<i>Portugal = 100</i>	0,0 100,0
Dormidas nos estabelecimentos de alojamento turístico por localização geográfica e tipo de alojamento turístico (nº) <i>Nights (No.) in tourist accommodation establishments by Geographic localization (NUTS - 2013) and Type (tourist accommodation establishment) (no.)</i>	2023	7 478	77 179 150
		<i>Portugal = 100</i>	0,0 100,0
Proveitos totais nos estabelecimentos de alojamento turístico por localização geográfica e tipo de alojamento turístico (mil Euros) <i>Total incomes (€) in tourist accommodation establishments by Geographic localization (NUTS - 2013) and Type (tourist accommodation establishment) (thousand Euros)</i>	2023	1 084	6 015 323
		<i>Portugal = 100</i>	0,0 100,0

Fonte:INE (AER),exceto menção específica a outras fontes.Nota:Consultar a síntese metodológica para outras fontes, conceitos e notas.

Source:INE(RSYB),except when specified otherwise.Note:Other sources,concepts and notes in methodological synthesis.

CONCELHO (MUNICIPALITY): AGUIAR DA BEIRA



Fonte: Wikipedia

Área = 207 km²

Demografia, Educação e Sociedade Demography, Education and Society			
População residente (2023) (nº) <i>Resident population (2023) (nº)</i>	5 302	Taxa bruta de natalidade (2023) (‰) <i>Crude birth rate (2023) (‰)</i>	4,7
Taxa de crescimento média anual da população (2011/2023) (%) <i>Average annual growth rate of population (2011/2023) (%)</i>	-0,2	Rácio divórcios / casamentos (2023) (%) <i>Divorce / Marriage ratio (2023) (%)</i>	63,6
Densidade populacional (2023) (habitantes / km ²) <i>Population density (2023) (Inh. / km²)</i>	25,6	Taxa bruta de escolarização (Ensino secundário) (2022/2023) (%) <i>Crude educational attainment rate (Secondary education) (2022/2023) (%)</i>	102,9
População ≥ 65 anos (2023) (%) <i>Population ≥ 65 years (2023) (%)</i>	37,5	Despesas dos municípios em cultura e desporto por habitante (2023) (Euros / hab.) <i>Expenditures on cultural activities and sports of municipalities per inhabitant (2023) (Euros / inhab.)</i>	106,5
Índice de Dependência Total (2023) <i>Total dependency ratio (2023)</i>	84,4	Taxa de criminalidade (2023) (‰) <i>Crime rate (2023) (‰)</i>	22,8
Saúde e Ambiente Health and Environment		Setor Monetário e Financeiro Monetary and Financial Sector	
Taxa quinquenal de mortalidade infantil (2018/2022) (‰) <i>Quinquennial rate of infant mortality (2018/2022) (‰)</i>	0,0	Compras através de terminais de pagamento automático por habitante (2023) (Euros / hab.) <i>Purchases through points of sale per inhabitant (2023) (Euros / inhab.)</i>	66,6
Médicos / 1000 habitantes (2023) (nº) <i>Physicians / 1000 inhabitants (2023) (no.)</i>	1,3	Levantamentos nacionais em caixas multibanco por habitante (2023) (Euros / hab.) <i>National withdrawals on automated teller machines (ATM) per inhabitant (2023) (Euros / inhab.)</i>	2 065,0
Consultas externas nos hospitais por habitante (2023) (nº) <i>Medical appointments in external appointment units of hospitals per inhabitant (2023) (no.)</i>	0,0	Peso do crédito à habitação no total dos créditos a clientes (2023) (%) <i>Housing credit rate (2023) (%)</i>	55,2
Despesas dos municípios em ambiente por habitante (2023) (Euros / hab.) <i>Environmental expenditure of municipalities per inhabitant (2023) (Euros / inhab.)</i>	78,0	Peso dos depósitos de emigrantes no total de depósitos dos clientes (2023) (%) <i>Emigrant deposits rate (2023) (%)</i>	10,5

CONCELHO (MUNICIPALITY): AGUIAR DA BEIRA

Principais Indicadores de Actividade Económica

Main Economic Activity Indicators

	2018	2019	2020	2021	2022	2023	2024
<i>Pessoal ao serviço nas empresas (nº)</i> <i>Persons employed in enterprises (no.)</i>	1 590	1 662	1 636	1 635	1 673	1 717	..
2019 = 100	95,7	100,0	98,4	98,4	100,7	103,3	..
t.c. (%) / g.r. (%)		4,5	-1,6	-0,1	2,3	2,6	..
<i>Pessoal ao serviço nas empresas da indústria transformadora (nº)</i> <i>Persons employed in manufacturing enterprises (no.)</i>	188	186	..	171	171	169	..
2019 = 100	101,1	100,0	..	91,9	91,9	90,9	..
t.c. (%) / g.r. (%)		-1,1	0,0	-1,2	..
<i>Volume de negócios nas empresas (10³ Euros)</i> <i>Turnover of enterprises (10³ Euros)</i>	94 360,3	102 204,7	102 181,6	110 880,1	131 222,6	141 962,1	..
2019 = 100	92,3	100,0	100,0	108,5	128,4	138,9	..
t.c. (%) / g.r. (%)		8,3	0,0	8,5	18,3	8,2	..
<i>Volume de Negócios nas empresas da ind. transformadora (10³ Euros)</i> <i>Turnover of manufacturing enterprises (10³ Euros)</i>	19 732,3	21 559,5	..	22 069,0	25 428,8	28 525,2	..
2019 = 100	91,5	100,0	..	102,4	117,9	132,3	..
t.c. (%) / g.r. (%)		9,3	15,2	12,2	..
<i>Empresas (nº)</i> <i>Enterprises (no.)</i>	749	783	753	755	770	766	..
2019 = 100	95,7	100,0	96,2	96,4	98,3	97,8	..
t.c. (%) / g.r. (%)		4,5	-3,8	0,3	2,0	-0,5	..
<i>Empresas da indústria transformadora (nº)</i> <i>Manufacturing enterprises (no.)</i>	42	40	37	38	42	38	..
2019 = 100	105,0	100,0	92,5	95,0	105,0	95,0	..
t.c. (%) / g.r. (%)		-4,8	-7,5	2,7	10,5	-9,5	..
<i>Constituição de pessoas coletivas e entidades equiparadas (nº)</i> <i>Creation of legal persons and equivalent entities (no.)</i>	20	21	15	12	17	13	13
2019 = 100	95,2	100,0	71,4	57,1	81,0	61,9	61,9
t.c. (%) / g.r. (%)		5,0	-28,6	-20,0	41,7	-23,5	0,0
<i>Dissolução de pessoas coletivas e entidades equiparadas (nº)</i> <i>Dissolution of legal persons and equivalent entities (no.)</i>	1	1	5	8	4	5	4
2019 = 100	100,0	100,0	500,0	800,0	400,0	500,0	400,0
t.c. (%) / g.r. (%)		0,0	400,0	60,0	-50,0	25,0	-20,0

Fonte:INE (AER),exceto menção específica a outras fontes.Nota:Consultar a síntese metodológica para outras fontes, conceitos e notas.

Source:INE(RSYB),except when specified otherwise.Note:Other sources,concepts and notes in methodological synthesis.

CONCELHO (MUNICIPALITY): AGUIAR DA BEIRA

Principais Indicadores de Actividade Económica

Main Economic Activity Indicators

	2018	2019	2020	2021	2022	2023	2024
<i>Ganho médio mensal por trabalhador por conta de outrem (Euros)</i> <i>Average monthly earning per employee (Euros)</i>	786,6	818,6	862,4	894,1	955,5
2019 = 100	96,1	100,0	105,3	109,2	116,7
t.c. (%) / g.r. (%)		4,1	5,3	3,7	6,9
<i>Ganho médio mensal por trabalhador por conta de outrem - Homens (Euros)</i> <i>Average monthly earning per employee - Male (Euros)</i>	828,7	866,6	904,8	935,9	991,5
2019 = 100	95,6	100,0	104,4	108,0	114,4
t.c. (%) / g.r. (%)		4,6	4,4	3,4	5,9
<i>Ganho médio mensal por trabalhador por conta de outrem - Mulheres (Euros)</i> <i>Average monthly earning per employee - Female (Euros)</i>	747,8	772,6	820,5	855,5	925,6
2019 = 100	96,8	100,0	106,2	110,7	119,8
t.c. (%) / g.r. (%)		3,3	6,2	4,3	8,2
<i>Comércio internacional de bens - Exportações (10³ Euros)</i> <i>International trade of goods- Exports (10³ Euros)</i>	1 248,6	1 143,8	734,1	815,6	3 412,5	1 222,4	..
2019 = 100	109,2	100,0	64,2	71,3	298,3	106,9	..
t.c. (%) / g.r. (%)		-8,4	-35,8	11,1	318,4	-64,2	..
<i>Comércio internacional de bens - Importações (10³ Euros)</i> <i>International trade of goods - Imports (10³ Euros)</i>	6 068,8	1 639,0	917,7	1 211,2	2 129,6	1 643,8	..
2019 = 100	370,3	100,0	56,0	73,9	129,9	100,3	..
t.c. (%) / g.r. (%)		-73,0	-44,0	32,0	75,8	-22,8	..
<i>Capacidade de alojamento nos estabelecimentos hoteleiros (nº de hóspedes)</i> <i>Lodging capacity in hotel establishments (no. of guests)</i>	138	114	119	161	175	168	..
2019 = 100	121,1	100,0	104,4	141,2	153,5	147,4	..
t.c. (%) / g.r. (%)		-17,4	4,4	35,3	8,7	-4,0	..
<i>Crédito à habitação por habitante (Euros)</i> <i>Housing credit per inhabitant (Euros)</i>	6 906	7 201	7 177	5 393	5 284	5 255	..
2019 = 100	95,9	100,0	99,7	74,9	73,4	73,0	..
t.c. (%) / g.r. (%)		4,3	-0,3	-24,9	-2,0	-0,5	..
<i>Edifícios licenciados pelas câmaras municipais para construção (nº)</i> <i>Building permits issued by the local administration (no.)</i>	34	25	34	23	19	23	..
2019 = 100	136,0	100,0	136,0	92,0	76,0	92,0	..
t.c. (%) / g.r. (%)		-26,5	36,0	-32,4	-17,4	21,1	..

Fonte:INE (AER),exceto menção específica a outras fontes.Nota:Consultar a síntese metodológica para outras fontes, conceitos e notas.

Source:INE(RSYB),except when specified otherwise.Note:Other sources,concepts and notes in methodological synthesis.

CONCELHO (MUNICIPALITY): AGUIAR DA BEIRA
Demografia, Educação e Sociedade
Demography, Education and Society

		2017	2018	2019	2020	2021	2022	2023
População residente (nº) <i>Resident population (no.)</i>	2019 = 100	5 456 101,6	5 411 100,7	5 372 100,0	5 349 99,6	5 314 98,9	5 284 98,4	5 302 98,7
	<i>t.c. (%) / g.r. (%)</i>		-0,8	-0,7	-0,4	-0,7	-0,6	0,3
Densidade populacional (habitantes / km2) <i>Population density (Inh / km2)</i>	2019 = 100	26,4 101,6	26,2 100,7	26,0 100,0	25,9 99,6	25,7 98,9	25,6 98,4	25,6 98,7
	<i>t.c. (%) / g.r. (%)</i>		-0,8	-0,7	-0,4	-0,7	-0,6	0,3
População ≥ 65 anos (%) <i>Population ≥ 65 years (%)</i>	2019 = 100	35,2 95,0	36,2 97,9	37,0 100,0	38,7 104,5	38,5 103,9	38,1 103,0	37,5 101,4
	<i>t.c. (%) / g.r. (%)</i>		3,0	2,2	4,5	-0,6	-0,9	-1,6
Índice de Dependência Total <i>Total dependency ratio</i>	2019 = 100	78,1 92,2	81,9 96,7	84,7 100,0	89,2 105,4	87,6 103,4	86,1 101,6	84,4 99,6
	<i>t.c. (%) / g.r. (%)</i>		4,9	3,4	5,4	-1,8	-1,7	-2,0
Taxa bruta de natalidade (‰) <i>Crude birth rate (‰)</i>	2019 = 100	3,6 83,7	4,8 111,6	4,3 100,0	5,2 120,9	5,6 130,2	5,3 123,3	4,7 109,3
	<i>t.c. (%) / g.r. (%)</i>		33,3	-10,4	20,9	7,7	-5,4	-11,3
Rácio divórcios / casamentos (%) <i>Divorce / Marriage ratio (%)</i>	2019 = 100	7,1 29,6	16,7 69,0	24,1 100,0	75,0 310,7	27,8 115,1	27,6 114,3	63,6 263,6
	<i>t.c. (%) / g.r. (%)</i>		133,3	44,8	210,7	-63,0	-0,7	130,7
Despesas dos municípios em cultura e desporto por habitante (Euros / hab.) <i>Expenditures on cultural activities and sports of municipalities (Euros / inhab.)</i>	2019 = 100	57,5 122,1	53,8 114,2	47,1 100,0	29,5 62,7	34,4 73,0	89,9 190,8	106,5 226,2
	<i>t.c. (%) / g.r. (%)</i>		-6,5	-12,4	-37,3	16,5	161,4	18,5
Taxa de criminalidade (‰) <i>Crime rate (‰)</i>	2019 = 100	11,5 61,8	12,4 66,7	18,6 100,0	14,6 78,5	19,6 105,4	25,4 136,6	22,8 122,6
	<i>t.c. (%) / g.r. (%)</i>		7,8	50,0	-21,5	34,2	29,6	-10,2

Fonte:INE (AER),exceto menção específica a outras fontes.Nota:Consultar a síntese metodológica para outras fontes, conceitos e notas.

Source:INE(RSYB),except when specified otherwise.Note:Other sources,concepts and notes in methodological synthesis.

CONCELHO (MUNICIPALITY): AGUIAR DA BEIRA

Maiores empregadores do Concelho

(Ordenado segundo o nº de trabalhadores por conta de outrem - TCO - nos estabelecimentos)

Greatest Employers in the Municipality

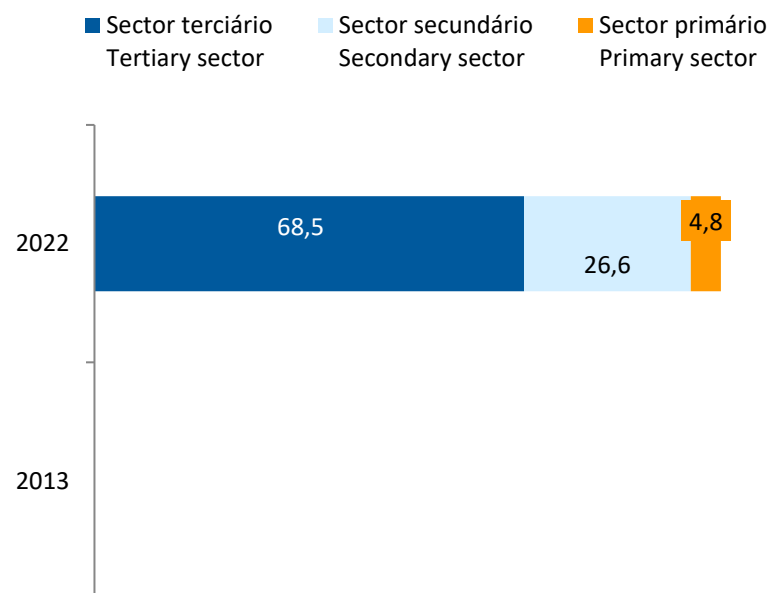
(Ranked according to the number of employees in establishments)

CAE Rev.3		2023
87301	Actividades de apoio social para pessoas idosas, com alojamento <i>Social assistance to the elderly, with accommodation</i>	1
10510	Indústrias do leite e derivados <i>Operation of dairies and cheese making</i>	2
41200	Construção de edifícios (residenciais e não residenciais) <i>Construction of residential and non-residential buildings</i>	3
47111	Comércio a retalho em supermercados e hipermercados <i>Retail sale in supermarkets and hypermarkets</i>	4
88990	Outras actividades de apoio social sem alojamento, n.e. <i>Other social work activities without accommodation n.e.c.</i>	5
49410	Transportes rodoviários de mercadorias <i>Freight transport by road</i>	6
45200	Manutenção e reparação de veículos automóveis <i>Maintenance and repair of motor vehicles</i>	7
10711	Panificação <i>Manufacture of bread</i>	8
47300	Comércio a retalho de combustível para veículos a motor, em estabelecimentos especializados <i>Retail sale of automotive fuel in specialised stores</i>	9
84250	Actividades de protecção civil <i>Civil protection</i>	10
56107	Restaurantes, n.e. (inclui actividades de restauração em meios móveis) <i>Restaurants, n.e.c. (include mobile food service activities)</i>	11
42210	Construção de redes de transporte de águas, de esgotos e de outros fluídos <i>Construction of pipelines for transportation of water, sewerage and other fluids</i>	12
43210	Instalação eléctrica <i>Electrical installation</i>	13
69200	Actividades de contabilidade e auditoria; consultoria fiscal <i>Accounting, bookkeeping and auditing activities; tax consultancy</i>	14
01240	Cultura de pomóideas e prunóideas <i>Growing of pome fruits and stone fruits</i>	15
Nº total de TCO nas CAE consideradas <i>Total number of employees in the referred NACE</i>		792
% no nº total de TCO do Concelho <i>% in the Municipality's total number of employees</i>		65,3%

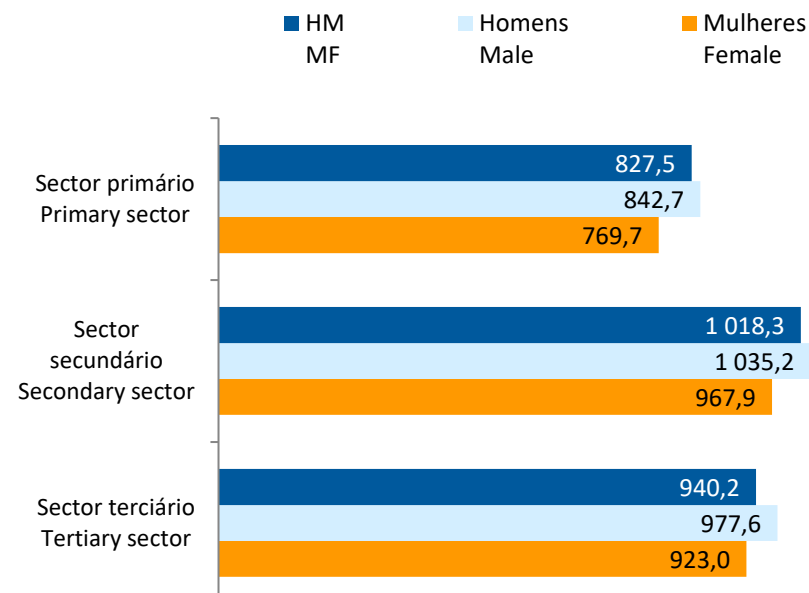
CONCELHO (MUNICIPALITY): AGUIAR DA BEIRA

Trabalhadores por conta de outrem* *Employees**

Por sector de actividade, 2013 e 2022
According to broad sectors of activity, 2013 and 2022



Ganho médio mensal (Euros), 2022
Average monthly earning (Euros), 2022



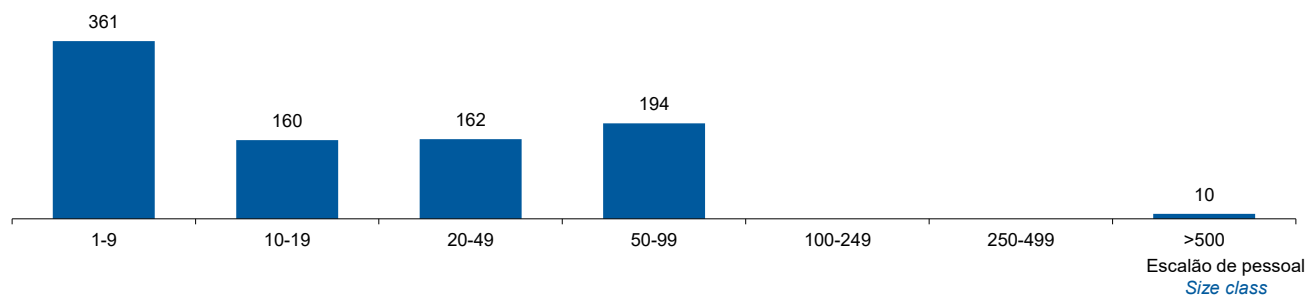
* Os dados dizem respeito a trabalhadores por conta de outrem a tempo completo com remuneração completa, nos estabelecimentos da região.

* *Data refers to full time employees with a full remuneration, in establishments of the region.*

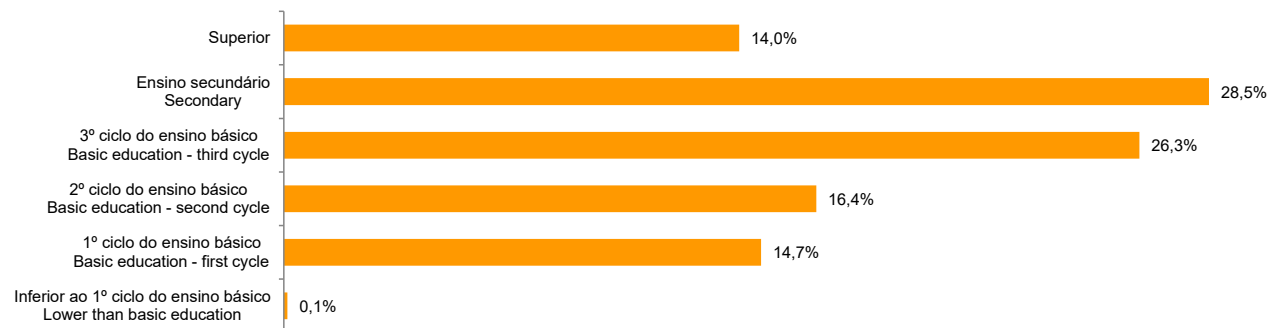
CONCELHO (MUNICIPALITY): AGUIAR DA BEIRA

Trabalhadores por Conta de Outrem*, 2022
Segundo os escalões de pessoal (da empresa)

Employees, 2022*
By size-class (of the enterprise)



Segundo o nível de habilitações
According to educational level



* Os dados dizem respeito a trabalhadores por conta de outrem a tempo completo com remuneração completa, nos estabelecimentos da região.

* *Data refers to full time employees with a full remuneration, in establishments of the region.*

CONCELHO (MUNICIPALITY): AGUIAR DA BEIRA

Trabalhadores por conta de outrem (TCO) nos estabelecimentos, a tempo completo com remuneração completa (nº)
Full time employees with a full remuneration, in establishments (no.)

Por sector de actividade <i>According to broad sectors of activity</i>	2017	2018	2019	2020	2021	2022	2023
TCO por sector de actividade - Sector primário (nº) <i>Employees - Primary sector (no.)</i>	46	45	37	43	42	43	..
<i>2019 = 100</i>	124,3	121,6	100,0	116,2	113,5	116,2	..
<i>t.c. (%) / g.r. (%)</i>		-2,2	-17,8	16,2	-2,3	2,4	..
TCO por sector de actividade - Sector secundário (nº) <i>Employees - Secondary sector (no.)</i>	217	250	261	237	245	236	..
<i>2019 = 100</i>	83,1	95,8	100,0	90,8	93,9	90,4	..
<i>t.c. (%) / g.r. (%)</i>		15,2	4,4	-9,2	3,4	-3,7	..
TCO por sector de actividade - Sector terciário (nº) <i>Employees - Tertiary sector (no.)</i>	576	591	578	561	589	608	..
<i>2019 = 100</i>	99,7	102,2	100,0	97,1	101,9	105,2	..
<i>t.c. (%) / g.r. (%)</i>		2,6	-2,2	-2,9	5,0	3,2	..

Fonte:INE (AER),exceto menção específica a outras fontes.Nota:Consultar a síntese metodológica para outras fontes, conceitos e notas.

Source:INE(RSYB),except when specified otherwise.Note:Other sources,concepts and notes in methodological synthesis.

CONCELHO (MUNICIPALITY): AGUIAR DA BEIRA

Trabalhadores por conta de outrem (TCO) nos estabelecimentos, a tempo completo com remuneração completa (nº)
Full time employees with a full remuneration, in establishments (no.)

Segundo os escalões de pessoal da empresa <i>By size-class of the enterprise</i>	2017	2018	2019	2020	2021	2022	2023
1 - 9 (nº / no.) 2019 = 100 <i>t.c. (%) / g.r. (%)</i>	408 100,2	419 102,9	407 100,0	376 92,4	406 99,8	361 88,7	..
10 - 19 (nº / no.) 2019 = 100 <i>t.c. (%) / g.r. (%)</i>	173 147,9	126 107,7	117 100,0	163 139,3	178 152,1	160 136,8	..
20 - 49 (nº / no.) 2019 = 100 <i>t.c. (%) / g.r. (%)</i>	89 47,3	167 88,8	188 100,0	134 71,3	129 68,6	162 86,2	..
50 - 99 (nº / no.) 2019 = 100 <i>t.c. (%) / g.r. (%)</i>	156 100,0	159 101,9	156 100,0	156 100,0	154 98,7	194 124,4	..
100 - 249 (nº / no.) 2019 = 100 <i>t.c. (%) / g.r. (%)</i>	0	0	0	0	0	0	..
250 - 499 (nº / no.) 2019 = 100 <i>t.c. (%) / g.r. (%)</i>	0	0	0	0	0	0	..
> 500 (nº / no.) 2019 = 100 <i>t.c. (%) / g.r. (%)</i>	13 162,5	15 187,5	8 100,0	12 150,0	9 112,5	10 125,0	..

Fonte:INE (AER),exceto menção específica a outras fontes.Nota:Consultar a síntese metodológica para outras fontes, conceitos e notas.

Source:INE(RSYB),except when specified otherwise.Note:Other sources,concepts and notes in methodological synthesis.

CONCELHO (MUNICIPALITY): AGUIAR DA BEIRA

Trabalhadores por conta de outrem (TCO) nos estabelecimentos, a tempo completo com remuneração completa (nº)
Full time employees with a full remuneration, in establishments (no.)

Ganho médio mensal (Euros) - Por sector de actividade e género Average monthly earning (Euros) - According to broad sectors of activity and gender	2017	2018	2019	2020	2021	2022	2023
Ganho médio mensal - Sector primário (Euros) <i>Average monthly earning (Euros) - Primary Sector (Euros)</i>	689,7	755,3	764,2	785,6	800,2	827,5	..
2019 = 100	90,3	98,8	100,0	102,8	104,7	108,3	..
t.c. (%) / g.r. (%)		9,5	1,2	2,8	1,9	3,4	..
Ganho médio mensal - Sector primário - Homens (Euros) <i>Average monthly earning (Euros) - Primary Sector - Male (Euros)</i>	677,2	763,8	781,8	792,6	811,3	842,7	..
2019 = 100	86,6	97,7	100,0	101,4	103,8	107,8	..
t.c. (%) / g.r. (%)		12,8	2,4	1,4	2,4	3,9	..
Ganho médio mensal - Sector primário - Mulheres (Euros) <i>Average monthly earning (Euros) - Primary Sector - Female (Euros)</i>	759,2	721,4	709,4	742,7	744,9	769,7	..
2019 = 100	107,0	101,7	100,0	104,7	105,0	108,5	..
t.c. (%) / g.r. (%)		-5,0	-1,7	4,7	0,3	3,3	..
Ganho médio mensal - Sector secundário (Euros) <i>Average monthly earning (Euros) - Secondary Sector (Euros)</i>	777,5	800,2	880,9	916,7	935,2	1 018,3	..
2019 = 100	88,3	90,8	100,0	104,1	106,2	115,6	..
t.c. (%) / g.r. (%)		2,9	10,1	4,1	2,0	8,9	..
Ganho médio mensal - Sector secundário - Homens (Euros) <i>Average monthly earning (Euros) - Secondary Sector - Male (Euros)</i>	796,9	829,1	921,8	944,2	964,0	1 035,2	..
2019 = 100	86,5	89,9	100,0	102,4	104,6	112,3	..
t.c. (%) / g.r. (%)		4,0	11,2	2,4	2,1	7,4	..
Ganho médio mensal - Sector secundário - Mulheres (Euros) <i>Average monthly earning (Euros) - Secondary Sector - Female (Euros)</i>	707,3	726,0	775,6	840,8	855,3	967,9	..
2019 = 100	91,2	93,6	100,0	108,4	110,3	124,8	..
t.c. (%) / g.r. (%)		2,6	6,8	8,4	1,7	13,2	..
Ganho médio mensal - Sector terciário (Euros) <i>Average monthly earning (Euros) - Tertiary Sector (Euros)</i>	765,6	783,2	794,0	845,3	883,7	940,2	..
2019 = 100	96,4	98,6	100,0	106,5	111,3	118,4	..
t.c. (%) / g.r. (%)		2,3	1,4	6,5	4,5	6,4	..
Ganho médio mensal - Sector terciário - Homens (Euros) <i>Average monthly earning (Euros) - Tertiary Sector - Male (Euros)</i>	839,0	839,5	829,0	891,8	932,5	977,6	..
2019 = 100	101,2	101,3	100,0	107,6	112,5	117,9	..
t.c. (%) / g.r. (%)		0,1	-1,3	7,6	4,6	4,8	..
Ganho médio mensal - Sector terciário - Mulheres (Euros) <i>Average monthly earning (Euros) - Tertiary Sector - Female (Euros)</i>	725,0	752,4	773,6	818,2	857,5	923,0	..
2019 = 100	93,7	97,3	100,0	105,8	110,8	119,3	..
t.c. (%) / g.r. (%)		3,8	2,8	5,8	4,8	7,6	..

Fonte:INE (AER),exceto menção específica a outras fontes.Nota:Consultar a síntese metodológica para outras fontes, conceitos e notas.

Source:INE(RSYB),except when specified otherwise.Note:Other sources,concepts and notes in methodological synthesis.

CONCELHO (MUNICIPALITY): AGUIAR DA BEIRA

Saúde e Ambiente
Health and Environment

	2017	2018	2019	2020	2021	2022	2023
Médicos / 1000 habitantes (nº) <i>Physicians / 1000 inhabitants (no.)</i>	1,7	1,5	1,7	1,7	1,5	1,3	1,3
2019 = 100	100,0	88,2	100,0	100,0	88,2	76,5	76,5
t.c. (%) / g.r. (%)		-11,8	13,3	0,0	-11,8	-13,3	0,0
Despesas dos municípios em ambiente por habitante (Euros / hab.) <i>Environmental expenditure of municipalities per inhabitant (Euros / inhab.)</i>	79,0	62,0	72,0	72,0	157,0	63,0	78,0
2019 = 100	109,7	86,1	100,0	100,0	218,1	87,5	108,3
t.c. (%) / g.r. (%)		-21,5	16,1	0,0	118,1	-59,9	23,8

Setor Monetário e Financeiro
Monetary and Financial Sector

	2017	2018	2019	2020	2021	2022	2023
Compras através de terminais de pagamento automático por habitante (Euros / hab.) <i>Purchases through points of sale per inhabitant (Euros / inhab.)</i>	34,1	31,2	34,6	39,6	48,4	59,4	66,6
2019 = 100	98,5	90,2	100,0	114,5	139,7	171,6	192,3
t.c. (%) / g.r. (%)		-8,4	10,9	14,5	22,0	22,9	12,0
Levantamentos nacionais em caixas multibanco por habitante (Euros / hab.) <i>National withdrawals on automated teller machines (ATM) per inhabitant (Euros / inhab.)</i>	1 502,0	1 595,0	1 710,0	1 865,0	1 948,0	2 118,0	2 065,0
2019 = 100	87,8	93,3	100,0	109,1	113,9	123,9	120,8
t.c. (%) / g.r. (%)		6,2	7,2	9,1	4,5	8,7	-2,5

Fonte:INE (AER),exceto menção específica a outras fontes.Nota:Consultar a síntese metodológica para outras fontes, conceitos e notas.

Source:INE(RSYB),except when specified otherwise.Note:Other sources,concepts and notes in methodological synthesis.

CONCELHO (MUNICIPALITY): AGUIAR DA BEIRA

Indicadores Sociais
Social Indicators

	2017	2018	2019	2020	2021	2022	2023
Beneficiários de subsídio de desemprego / População residente (%) <i>Recipients of unemployment benefits / Resident population (%)</i>	2,3	2,4	2,4	2,5	2,3	1,6	1,5
<i>2019 = 100</i>	96,9	99,3	100,0	103,5	95,6	68,6	62,8
<i>t.c. (%) / g.r. (%)</i>		2,4	0,7	3,5	-7,7	-28,3	-8,4
Beneficiários de rendimento social de inserção / População residente (%) <i>Recipients of social integration income / Resident population (%)</i>	1,6	1,6	1,5	1,5	1,7	1,8	1,5
<i>2019 = 100</i>	108,2	104,2	100,0	98,0	112,3	120,5	96,3
<i>t.c. (%) / g.r. (%)</i>		-3,7	-4,0	-2,0	14,7	7,3	-20,1

Fonte:INE (AER),exceto menção específica a outras fontes.Nota:Consultar a síntese metodológica para outras fontes, conceitos e notas.

Source:INE(RSYB),except when specified otherwise.Note:Other sources,concepts and notes in methodological synthesis.

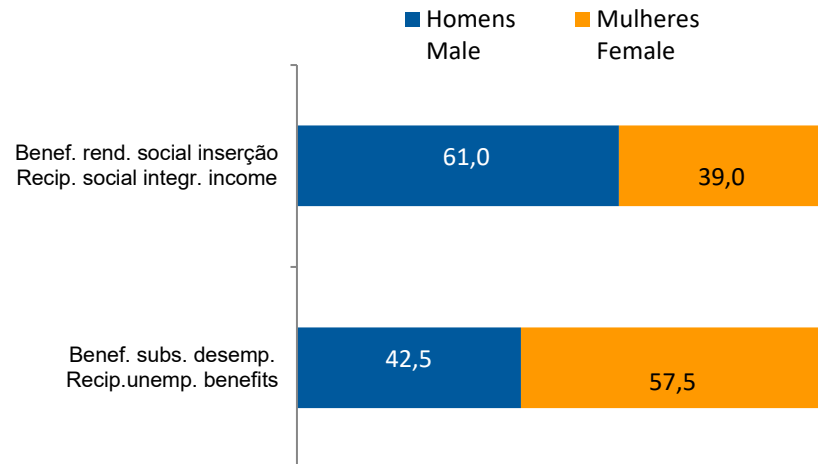
CONCELHO (MUNICIPALITY): AGUIAR DA BEIRA
Indicadores Sociais
Social Indicators

Beneficiários de subsídio de desemprego e beneficiários do rendimento social de inserção, 2023

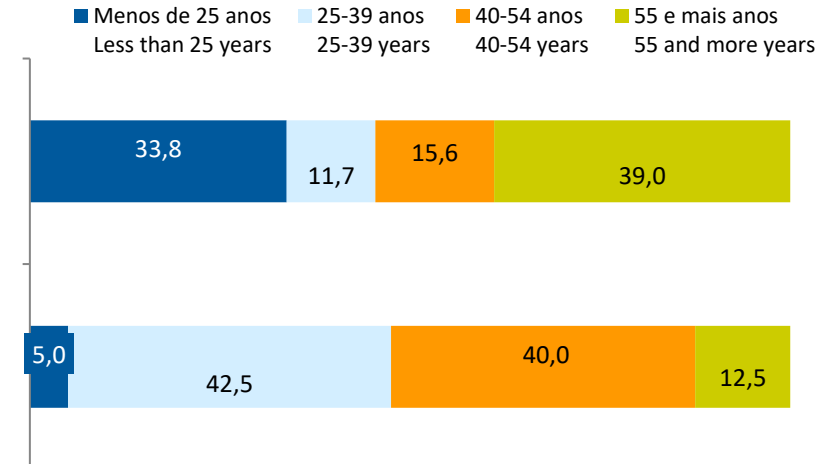
Recipients of unemployment benefits and recipients of social integration income, 2023

Beneficiários de subsídio de desemprego / População residente (%) <i>Recipients of unemployment benefits / Resident population (%)</i>	1,5
Beneficiários do rendimento social de inserção / População residente (%) <i>Recipients of social integration income / Resident population (%)</i>	1,5

Por género
According to gender




Por idade
According to age




CONCELHO (MUNICIPALITY): AGUIAR DA BEIRA
Imobiliário
Real Estate

Valor mediano das vendas por m2 de alojamentos familiares e categoria do alojamento familiar, 2022
Median value per m2 of dwellings sales and category of housing unit, 2022



Valor mediano das rendas por m2 de novos contratos de arrendamento de alojamentos familiares, 2023
Median house rental value per m2 of new lease agreements of dwellings, 2023



CONCELHO (MUNICIPALITY): AGUIAR DA BEIRA

Seleção de Indicadores de turismo
Tourism indicators selection

		2017	2018	2019	2020	2021	2022	2023
Capacidade de alojamento nos estabelecimentos de alojamento turístico e tipo de alojamento turístico	<i>nº</i>	80	138	114	119	161	175	168
<i>Lodging capacity in tourist accommodation establishments and Type (tourist accommodation establishment)</i>	2019 = 100	70,2	121,1	100,0	104,4	141,2	153,5	147,4
	<i>t.c. (%) / g.r. (%)</i>		72,5	-17,4	4,4	35,3	8,7	-4,0
Dormidas nos estabelecimentos de alojamento turístico por localização geográfica e tipo de alojamento turístico	<i>nº</i>	7 880	7 463	7 523	6 285	6 218	9 142	7 478
<i>Nights (No.) in tourist accommodation establishments by Geographic localization (NUTS - 2013) and Type (tourist accommodation establishment)</i>	2019 = 100	104,7	99,2	100,0	83,5	82,7	121,5	99,4
	<i>t.c. (%) / g.r. (%)</i>		-5,3	0,8	-16,5	-1,1	47,0	-18,2
Hóspedes nos estabelecimentos de alojamento turístico por localização geográfica e tipo de alojamento turístico	<i>nº</i>	4 206,0	4 571,0	4 861,0	4 055,0	3 613	4 802	5 015
<i>Guests (No.) in tourist accommodation establishments by Geographic localization (NUTS - 2013) and Type (tourist accommodation establishment)</i>	2019 = 100	86,5	94,0	100,0	83,4	74,3	98,8	103,2
	<i>t.c. (%) / g.r. (%)</i>		8,7	6,3	-16,6	-10,9	32,9	4,4
Proveitos totais nos estabelecimentos de alojamento turístico por localização geográfica e tipo de alojamento turístico	<i>10³ Euros</i>	872,0	1 251,0	1 004,0	524,0	713,0	1 216,0	1 084,0
<i>Total incomes (€) in tourist accommodation establishments by Geographic localization and Type (tourist accommodation establishment)</i>	2019 = 100	86,9	124,6	100,0	52,2	71,0	121,1	108,0
	<i>t.c. (%) / g.r. (%)</i>		43,5	-19,7	-47,8	36,1	70,5	-10,9
Taxa líquida de ocupação cama nos estabelecimentos de alojamento turístico por localização geográfica e tipo de alojamento turístico	<i>%</i>	25,3	15,9	16,3	14,4	11,7	16,0	12,9
<i>Bed occupancy net rate (%) in tourist accommodation establishments by Geographic localization and Type (tourist accommodation establishment)</i>	2019 = 100	155,2	97,5	100,0	88,3	71,8	98,2	79,1
	<i>t.c. (%) / g.r. (%)</i>		-37,2	2,5	-11,7	-18,8	36,8	-19,4

Fonte:INE (AER),exceto menção específica a outras fontes.Nota:Consultar a síntese metodológica para outras fontes, conceitos e notas.

Source:INE(RSYB),except when specified otherwise.Note:Other sources,concepts and notes in methodological synthesis.

CONCELHO (MUNICIPALITY): AGUIAR DA BEIRA
Comparação com as Respetivas Agregações Geográficas
Comparison with Respective Geographical Aggregations

INDICADORES INDICATORS	ANOS YEARS	CONCELHO MUNICIPALITY	NUTS III	NUTS II	DISTRITO DISTRICT	NUTS I	Portugal
		Aguiar da Beira	Viseu Dão Lafões	Centro	Guarda	Continente	
Demografia, Educação e Sociedade <i>Demography, Education and Society</i>							
População residente (nº) <i>Resident population (no.)</i>	2023	5 302	256 810	1 695 635	141 995	10 142 079	10 639 726
População residente (Peso sobre as respectivas agregações geográficas) <i>Resident population (Weight over respective aggregations)</i>	2023	100,0	2,1	0,3	4,1	0,1	0,0
Taxa de crescimento média anual da população (%) <i>Average annual growth rate of population (%)</i>	#N/D
Densidade populacional (habitantes / km2) <i>Population density (Inh / km2)</i>	2023	25,6	79,3	72,9	25,7	113,8	115,4
População ≥ 65 anos (%) <i>Population ≥ 65 years (%)</i>	2023	37,5	29,0	27,9	34,9	24,3	24,1
Índice de Dependência Total <i>Total dependency ratio</i>	2023	84,4	67,5	65,2	79,2	59,1	58,5
Taxa bruta de natalidade (‰) <i>Crude birth rate (‰)</i>	2023	4,7	6,4	7,0	5,4	8,1	8,1
Rácio divórcios / casamentos (%) <i>Divorce / Marriage ratio (%)</i>	2023	63,6	53,9	51,3	47,1	46,9	47,1
Taxa bruta de escolarização (Ensino secundário) (%) <i>Crude educational attainment rate (Secondary education) (%)</i>	2022/2023	102,9	132,2	129,9	123,3	127,5	126,8
Despesas dos municípios em cultura e desporto por habitante (Euros / hab.) <i>Expenditures on cultural activities and sports of municipalities (Euros / inhab.)</i>	2023	106,5	52,4	75,4	..	64,8	64,4
Taxa de criminalidade (‰) <i>Crime rate (‰)</i>	2023	22,8	26,0	28,4	29,5	33,1	35,0

Fonte:INE (AER),exceto menção específica a outras fontes.Nota:Consultar a síntese metodológica para outras fontes, conceitos e notas.

Source:INE(RSYB),except when specified otherwise.Note:Other sources,concepts and notes in methodological synthesis.

CONCELHO (MUNICIPALITY): AGUIAR DA BEIRA
Comparação com as Respetivas Agregações Geográficas
Comparison with Respective Geographical Aggregations

INDICADORES <i>INDICATORS</i>	ANOS <i>YEARS</i>	CONCELHO <i>MUNICIPALITY</i>	NUTS III	NUTS II	DISTRITO <i>DISTRICT</i>	NUTS I	Portugal
		Aguiar da Beira	Viseu Dão Lafões	Centro	Guarda	Continente	
Saúde e Ambiente <i>Health and Environment</i>							
Taxa quinquenal de mortalidade infantil (‰) <i>Quinquennial rate of infant mortality (‰)</i>	2018/2022	0,0	2,6	2,3	..	2,7	2,7
Médicos / 1000 habitantes (nº) <i>Physicians / 1000 inhabitants (no.)</i>	2023	1,3	5,2	6,6	3,9	5,9	5,8
Despesas dos municípios em ambiente por habitante (Euros / hab.) <i>Environmental expenditure of municipalities per inhabitant (Euros / inhab.)</i>	2023	78	111	90	..	83	85
Setor Monetário e Financeiro <i>Monetary and Financial Sector</i>							
Compras através de terminais de pagamento automático por habitante (Euros / hab.) <i>Purchases through points of sale per inhabitant (Euros / inhab.)</i>	2023	66,6	130,9	148,9	92,9	197,1	197,3
Levantamentos nacionais em caixas multibanco por habitante (Euros / hab.) <i>National withdrawals on automated teller machines (ATM) per inhabitant (Euros / inhab.)</i>	2023	2 065,0	2 631,0	2 667,0	2 724,0	2 731,0	2 721,0
Peso do crédito à habitação no total dos créditos a clientes (%) <i>Housing credit rate (%)</i>	2023	55,2	46,0	50,8	..	40,6	41,0
Peso dos depósitos de emigrantes no total de depósitos dos clientes (%) <i>Emigrant deposits rate (%)</i>	2023	10,5	6,4	4,2	..	2,0	2,0

Fonte:INE (AER),exceto menção específica a outras fontes.Nota:Consultar a síntese metodológica para outras fontes, conceitos e notas.

Source:INE(RSYB),except when specified otherwise.Note:Other sources,concepts and notes in methodological synthesis.

CONCELHO (MUNICIPALITY): AGUIAR DA BEIRA
Comparação com as Respetivas Agregações Geográficas
Comparison with Respective Geographical Aggregations

INDICADORES INDICATORS	ANOS YEARS	CONCELHO MUNICIPALITY	NUTS III	NUTS II	DISTRITO DISTRICT	NUTS I	Portugal
		Aguiar da Beira	Viseu Dão Lafões	Centro	Guarda	Continente	
Indicadores Sociais <i>Social Indicators</i>							
Beneficiários de subsídio de desemprego / População residente (%) <i>Recipients of unemployment benefits / Resident population (%)</i>	2023	1,5	2,9	2,7	2,0	3,3	3,3
Beneficiários de rendimento social de inserção / População residente (%) <i>Recipients of social integration income / Resident population (%)</i>	2023	1,5	2,0	1,8	2,4	2,2	2,3

CONCELHO (MUNICIPALITY): AGUIAR DA BEIRA
Comparação com as Respetivas Agregações Geográficas
Comparison with Respective Geographical Aggregations

INDICADORES INDICATORS	ANOS YEARS	CONCELHO MUNICIPALITY	NUTS III	NUTS II	DISTRITO DISTRICT	NUTS I	Portugal
		Aguiar da Beira	Viseu Dão Lafões	Centro	Guarda	Continente	
Principais Indicadores de Actividade Económica <i>Main Economic Activity Indicators</i>							
Pessoal ao serviço nas empresas (nº) <i>Persons employed in companies (no.)</i>	2023	1 717	84 208	613 509	39 503	4 559 334	4 738 341
Pessoal ao serviço nas empresas da indústria transformadora (nº) <i>Persons employed in manufacturing enterprises (no.)</i>	2023	169	..	158 693	..	738 875	751 411
Volume de negócios nas empresas (10 ³ Euros) <i>Turnover of enterprises (10³ Euros)</i>	2023	141 962	9 216 320	67 913 225	3 438 253	532 896 310	550 295 127
Volume de Negócios nas empresas da ind. transformadora (10 ³ Euros) <i>Turnover of manufacturing enterprises (10³ Euros)</i>	2023	28 525	..	25 551 617	..	122 239 162	123 936 198
Empresas (nº) <i>Enterprises (no.)</i>	2023	766	31 406	220 083	19 109	1 445 184	1 510 274
Empresas da indústria transformadora (nº) <i>Manufacturing enterprises (no.)</i>	2023	38	1 543	12 746	907	67 192	69 160
Constituição de pessoas coletivas e entidades equiparadas (nº) <i>Creation of legal persons and equivalent entities (no.)</i>	2024	13	735	5 559	326	46 762	48 968
Dissolução de pessoas coletivas e entidades equiparadas (nº) <i>Dissolution of legal persons and equivalent entities (no.)</i>	2024	4	318	2 255	119	20 493	21 304
Ganho médio mensal por trabalhador por conta de outrem (Euros) <i>Average monthly earning per employee (Euros)</i>	2022	956	1 155	1 218	1 100	1 368	1 362
Ganho médio mensal por trabalhador por conta de outrem - Homens (Euros) <i>Average monthly earning per employee - Male (Euros)</i>	2022	991	1 238	1 333	1 197	1 476	1 469
Ganho médio mensal por trabalhador por conta de outrem - Mulheres (Euros) <i>Average monthly earning per employee - Female (Euros)</i>	2022	926	1 051	1 075	1 002	1 238	1 234
Comércio internacional de bens - Exportações (10 ³ Euros) <i>International trade of goods - Exports (10³ Euros)</i>	2023	1 222	1 617 223	12 343 903	486 953	69 219 305	77 340 161
Comércio internacional de bens - Importações (10 ³ Euros) <i>International trade of goods - Imports (10³ Euros)</i>	2023	1 644	1 806 326	10 802 093	494 537	91 186 619	105 148 409

Fonte:INE (AER),exceto menção específica a outras fontes.Nota:Consultar a síntese metodológica para outras fontes, conceitos e notas.

Source:INE(RSYB),except when specified otherwise.Note:Other sources,concepts and notes in methodological synthesis.

CONCELHO (MUNICIPALITY): AGUIAR DA BEIRA
Comparação com as Respetivas Agregações Geográficas
Comparison with Respective Geographical Aggregations

INDICADORES INDICATORS	ANOS YEARS	CONCELHO MUNICIPALITY	NUTS III	NUTS II	DISTRITO DISTRICT	NUTS I	Portugal
		Aguiar da Beira	Viseu Dão Lafões	Centro	Guarda	Continente	
Capacidade de alojamento nos estabelecimentos hoteleiros (nº de hóspedes) <i>Lodging capacity in hotel establishments (no. of guests)</i>	2023	168	6 665	43 005	5 967	419 176	478 552
Crédito à habitação por habitante (Euros) <i>Housing credit per inhabitant (Euros)</i>	2023	5 255	5 750	6 056	..	9 466	9 373
Edifícios licenciados pelas câmaras municipais para construção (nº) <i>Building permits issued by the local administration (no.)</i>	2023	23	920	4 557	340	22 101	23 439

CONCELHO (MUNICIPALITY): AGUIAR DA BEIRA
Comparação com as Respetivas Agregações Geográficas
Comparison with Respective Geographical Aggregations

INDICADORES (%) INDICATORS (%)	ANOS YEARS	Concelho / Concelho x 100 Municipality / Municipality x 100	Concelho / NUTS III x 100 Municipality / NUTS III x 100	Concelho / NUTS II x 100 Municipality / NUTS II x 100	Concelho / Distrito x 100 Municipality / District x 100	Concelho / NUTS I x 100 Municipality / NUTS I x 100	Concelho / Portugal x 100 Municipality / Portugal x 100
Principais Indicadores de Actividade Económica <i>Main Economic Activity Indicators</i>							
Pessoal ao serviço nas empresas (nº) <i>Persons employed in companies (no.)</i>	2023	100,0	2,0	0,3	4,3	0,0	0,0
Pessoal ao serviço nas empresas da indústria transformadora (nº) <i>Persons employed in manufacturing enterprises (no.)</i>	2023	100,0	..	0,1	..	0,0	0,0
Volume de negócios nas empresas (10 ³ Euros) <i>Turnover of enterprises (10³ Euros)</i>	2023	100,0	1,5	0,2	4,1	0,0	0,0
Volume de Negócios nas empresas da ind. transformadora (10 ³ Euros) <i>Turnover of manufacturing enterprises (10³ Euros)</i>	2023	100,0	..	0,1	..	0,0	0,0
Empresas (nº) <i>Enterprises (no.)</i>	2023	100,0	2,4	0,3	4,0	0,1	0,1
Empresas da indústria transformadora (nº) <i>Manufacturing enterprises (no.)</i>	2023	100,0	2,5	0,3	4,2	0,1	0,1
Constituição de pessoas coletivas e entidades equiparadas (nº) <i>Creation of legal persons and equivalent entities (no.)</i>	2024	100,0	1,8	0,2	4,0	0,0	0,0
Dissolução de pessoas coletivas e entidades equiparadas (nº) <i>Dissolution of legal persons and equivalent entities (no.)</i>	2024	100,0	1,3	0,2	3,4	0,0	0,0
Ganho médio mensal por trabalhador por conta de outrem (Euros) <i>Average monthly earning per employee (Euros)</i>	2022	100,0	82,7	78,4	86,9	69,8	70,1
Ganho médio mensal por trabalhador por conta de outrem - Homens (Euros) <i>Average monthly earning per employee - Male (Euros)</i>	2022	100,0	80,1	74,4	82,8	67,2	67,5
Ganho médio mensal por trabalhador por conta de outrem - Mulheres (Euros) <i>Average monthly earning per employee - Female (Euros)</i>	2022	100,0	88,1	86,1	92,4	74,8	75,0
Comércio internacional de bens - Exportações (10 ³ Euros) <i>International trade of goods - Exports (10³ Euros)</i>	2023	100,0	0,1	0,0	0,3	0,0	0,0
Comércio internacional de bens - Importações (10 ³ Euros) <i>International trade of goods - Imports (10³ Euros)</i>	2023	100,0	0,1	0,0	0,3	0,0	0,0

Fonte:INE (AER),exceto menção específica a outras fontes.Nota:Consultar a síntese metodológica para outras fontes, conceitos e notas.

Source:INE(RSYB),except when specified otherwise.Note:Other sources,concepts and notes in methodological synthesis.

CONCELHO (MUNICIPALITY): AGUIAR DA BEIRA
Comparação com as Respetivas Agregações Geográficas
Comparison with Respective Geographical Aggregations

INDICADORES (%) INDICATORS (%)	ANOS YEARS	Concelho / Concelho x 100 Municipality / Municipality x 100	Concelho / NUTS III x 100 Municipality / NUTS III x 100	Concelho / NUTS II x 100 Municipality / NUTS II x 100	Concelho / Distrito x 100 Municipality / District x 100	Concelho / NUTS I x 100 Municipality / NUTS I x 100	Concelho / Portugal x 100 Municipality / Portugal x 100
Principais Indicadores de Actividade Económica <i>Main Economic Activity Indicators</i>							
Capacidade de alojamento nos estabelecimentos hoteleiros (nº de hóspedes) <i>Lodging capacity in hotel establishments (no. of guests)</i>	2023	100,0	2,5	0,4	2,8	0,0	0,0
Crédito à habitação por habitante (Euros) <i>Housing credit per inhabitant (Euros)</i>	2023	100,0	91,4	86,8	..	55,5	56,1
Edifícios licenciados pelas câmaras municipais para construção (nº) <i>Building permits issued by the local administration (no.)</i>	2023	100,0	2,5	0,5	6,8	0,1	0,1

CONCELHO (MUNICIPALITY): AGUIAR DA BEIRA
Comparação com as Respetivas Agregações Geográficas
Comparison with Respective Geographical Aggregations

INDICADORES INDICATORS	ANOS YEARS	CONCELHO MUNICIPALITY	NUTS III	NUTS II	DISTRITO DISTRICT	NUTS I	Portugal
		Aguiar da Beira	Viseu Dão Lafões	Centro	Guarda	Continente	
Trabalhadores por conta de outrem (TCO) nos estabelecimentos, a tempo completo com remuneração completa (nº) <i>Full time employees with a full remuneration, in establishments (no.)</i>	2023	24 489	2 467 600	2 570 047
Por sector de actividade <i>According to broad sectors of activity</i>							
TCO por sector de actividade - Sector primário (nº) <i>Employees - Primary sector (no.)</i>	2023	772	47 861	49 503
TCO por sector de actividade - Sector secundário (nº) <i>Employees - Secondary sector (no.)</i>	2023	6 748	725 617	746 730
TCO por sector de actividade - Sector terciário (nº) <i>Employees - Tertiary sector (no.)</i>	2023	16 969	1 694 122	1 773 814
Segundo os escalões de pessoal da empresa <i>By size-class of the enterprise</i>							
1-9 (nº / no.)	2023	6 916	467 969	487 937
10-19 (nº / no.)	2023	3 086	271 514	283 817
20-49 (nº / no.)	2023	4 542	376 930	394 298
50-99 (nº / no.)	2023	2 763	270 285	281 519
100-249 (nº / no.)	2023	2 535	323 111	337 208
250-499 (nº / no.)	2023	928	190 947	196 722
>=500 (nº / no.)	2023	3 719	566 844	588 546

CONCELHO (MUNICIPALITY): AGUIAR DA BEIRA
Comparação com as Respetivas Agregações Geográficas
Comparison with Respective Geographical Aggregations

INDICADORES (%) INDICATORS (%)	ANOS YEARS	Concelho / Concelho x 100 Municipality / Municipality x 100	Concelho / NUTS III x 100 Municipality / NUTS III x 100	Concelho / NUTS II x 100 Municipality / NUTS II x 100	Concelho / Distrito x 100 Municipality / District x 100	Concelho / NUTS I x 100 Municipality / NUTS I x 100	Concelho / Portugal x 100 Municipality / Portugal x 100
Trabalhadores por conta de outrem (TCO) nos estabelecimentos, a tempo completo com remuneração completa (nº) <i>Full time employees with a full remuneration, in establishments (no.)</i>	2023
Por sector de actividade <i>According to broad sectors of activity</i>							
TCO por sector de actividade - Sector primário <i>Employees - Primary sector</i>	2023
TCO por sector de actividade - Sector secundário <i>Employees - Secondary sector</i>	2023
TCO por sector de actividade - Sector terciário <i>Employees - Tertiary sector</i>	2023
Segundo os escalões de pessoal da empresa <i>By size-class of the enterprise</i>							
1-9	2023
10-19	2023
20-49	2023
50-99	2023
100-249	2023
250-499	2023
>=500	2023

CONCELHO (MUNICIPALITY): AGUIAR DA BEIRA
Comparação com as Respetivas Agregações Geográficas
Comparison with Respective Geographical Aggregations

INDICADORES INDICATORS	ANOS YEARS	CONCELHO MUNICIPALITY	NUTS III	NUTS II	DISTRITO DISTRICT	NUTS I	Portugal
		Aguiar da Beira	Viseu Dão Lafões	Centro	Guarda	Continente	
Ganho médio mensal (Euros) - Por sector de actividade e género Average monthly earning (Euros) - According to broad sectors of activity and gender							
Ganho médio mensal - Sector primário (Euros) <i>Average monthly earning (Euros) - Primary Sector (Euros)</i>	2022	827,5	1 029,6	1 028,6	947,7	1 058,4	1 056,2
Ganho médio mensal - Sector primário - Homens (Euros) <i>Average monthly earning (Euros) - Primary Sector - Male (Euros)</i>	2022	842,7	1 079,4	1 055,7	951,8	1 080,1	1 076,6
Ganho médio mensal - Sector primário - Mulheres (Euros) <i>Average monthly earning (Euros) - Primary Sector - Female (Euros)</i>	2022	769,7	942,8	966,6	933,8	1 000,5	1 001,0
Ganho médio mensal - Sector secundário (Euros) <i>Average monthly earning (Euros) - Secondary Sector (Euros)</i>	2022	1 018,3	1 168,7	1 281,0	1 139,9	1 281,3	1 279,7
Ganho médio mensal - Sector secundário - Homens (Euros) <i>Average monthly earning (Euros) - Secondary Sector - Male (Euros)</i>	2022	1 035,2	1 215,0	1 354,5	1 183,0	1 340,4	1 337,0
Ganho médio mensal - Sector secundário - Mulheres (Euros) <i>Average monthly earning (Euros) - Secondary Sector - Female (Euros)</i>	2022	967,9	1 058,8	1 117,9	1 023,3	1 150,4	1 150,6
Ganho médio mensal - Sector terciário (Euros) <i>Average monthly earning (Euros) - Tertiary Sector (Euros)</i>	2022	940,2	1 149,8	1 179,4	1 091,1	1 415,5	1 407,3
Ganho médio mensal - Sector terciário - Homens (Euros) <i>Average monthly earning (Euros) - Tertiary Sector - Male (Euros)</i>	2022	977,6	1 269,6	1 323,7	1 226,9	1 580,5	1 570,2
Ganho médio mensal - Sector terciário - Mulheres (Euros) <i>Average monthly earning (Euros) - Tertiary Sector - Female (Euros)</i>	2022	923,0	1 050,3	1 059,5	999,6	1 264,2	1 258,3

CONCELHO (MUNICIPALITY): AGUIAR DA BEIRA
Comparação com as Respetivas Agregações Geográficas
Comparison with Respective Geographical Aggregations

INDICADORES (%) INDICATORS (%)	ANOS YEARS	Concelho / Concelho x 100 Municipality / Municipality x 100	Concelho / NUTS III x 100 Municipality / NUTS III x 100	Concelho / NUTS II x 100 Municipality / NUTS II x 100	Concelho / Distrito x 100 Municipality / District x 100	Concelho / NUTS I x 100 Municipality / NUTS I x 100	Concelho / Portugal x 100 Municipality / Portugal x 100
Ganho médio mensal (Euros) - Por sector de actividade e género Average monthly earning (Euros) - According to broad sectors of activity and gender							
Ganho médio mensal - Sector primário <i>Average monthly earning - Primary Sector</i>	2022	100,0	80,4	80,4	87,3	78,2	78,3
Ganho médio mensal - Sector primário - Homens <i>Average monthly earning - Primary Sector - Male</i>	2022	100,0	78,1	79,8	88,5	78,0	78,3
Ganho médio mensal - Sector primário - Mulheres <i>Average monthly earning - Primary Sector - Female</i>	2022	100,0	81,6	79,6	82,4	76,9	76,9
Ganho médio mensal - Sector secundário <i>Average monthly earning - Secondary Sector</i>	2022	100,0	87,1	79,5	89,3	79,5	79,6
Ganho médio mensal - Sector secundário - Homens <i>Average monthly earning - Secondary Sector - Male</i>	2022	100,0	85,2	76,4	87,5	77,2	77,4
Ganho médio mensal - Sector secundário - Mulheres <i>Average monthly earning - Secondary Sector - Female</i>	2022	100,0	91,4	86,6	94,6	84,1	84,1
Ganho médio mensal - Sector terciário <i>Average monthly earning - Tertiary Sector</i>	2022	100,0	81,8	79,7	86,2	66,4	66,8
Ganho médio mensal - Sector terciário - Homens <i>Average monthly earning - Tertiary Sector - Male</i>	2022	100,0	77,0	73,8	79,7	61,9	62,3
Ganho médio mensal - Sector terciário - Mulheres <i>Average monthly earning - Tertiary Sector - Female</i>	2022	100,0	87,9	87,1	92,3	73,0	73,4

CONCELHO (MUNICIPALITY): AGUIAR DA BEIRA
Comparação com as Respetivas Agregações Geográficas
Comparison with Respective Geographical Aggregations

INDICADORES INDICATORS	ANOS YEARS	CONCELHO MUNICIPALITY	NUTS III	NUTS II	DISTRITO DISTRICT	NUTS I	Portugal
		Aguiar da Beira	Viseu Dão Lafões	Centro	Guarda	Continente	
Imobiliário <i>Real Estate</i>							
Valor mediano das vendas por m2 de alojamentos familiares e categoria do alojamento familiar <i>Median value per m2 of dwellings sales and category of housing unit</i>							
Total (Euros)	#N/D
Novos (Euros) <i>New (Euros)</i>	#N/D
Existentes (Euros) <i>Existing (Euros)</i>	#N/D
Valor mediano das rendas por m2 de novos contratos de arrendamento de alojamentos familiares <i>Median house rental value per m2 of new lease agreements of dwellings</i>							
Rendas (Euros) <i>Rental Value (Euros)</i>	2023	..	4,7	5,1	..	7,2	7,2

Fonte:INE (AER),exceto menção específica a outras fontes.Nota:Consultar a síntese metodológica para outras fontes, conceitos e notas.

Source:INE(RSYB),except when specified otherwise.Note:Other sources,concepts and notes in methodological synthesis.

CONCELHO (MUNICIPALITY): AGUIAR DA BEIRA
Comparação com as Respetivas Agregações Geográficas
Comparison with Respective Geographical Aggregations

INDICADORES (%) <i>INDICATORS (%)</i>	ANOS <i>YEARS</i>	Concelho / Concelho x 100 Municipality / Municipality x 100	Concelho / NUTS III x 100 Municipality / NUTS III x 100	Concelho / NUTS II x 100 Municipality / NUTS II x 100	Concelho / Distrito x 100 Municipality / District x 100	Concelho / NUTS I x 100 Municipality / NUTS I x 100	Concelho / Portugal x 100 Municipality / Portugal x 100
Imobiliário <i>Real Estate</i>							
Valor mediano das vendas por m2 de alojamentos familiares e categoria do alojamento familiar <i>Median value per m2 of dwellings sales and category of housing unit</i>							
Total (Euros) <i>Total (Euros)</i>	#N/D
Novos (Euros) <i>New (Euros)</i>	#N/D
Existentes (Euros) <i>Existing (Euros)</i>	#N/D
Valor mediano das rendas por m2 de novos contratos de arrendamento de alojamentos familiares <i>Median house rental value per m2 of new lease agreements of dwellings</i>							
Rendas (Euros) <i>Rental Value (Euros)</i>	2023

Fonte:INE (AER),exceto menção específica a outras fontes.Nota:Consultar a síntese metodológica para outras fontes, conceitos e notas.

Source:INE(RSYB),except when specified otherwise.Note:Other sources,concepts and notes in methodological synthesis.

CONCELHO (MUNICIPALITY): AGUIAR DA BEIRA
Comparação com as Respetivas Agregações Geográficas
Comparison with Respective Geographical Aggregations

INDICADORES <i>INDICATORS</i>	ANOS <i>YEARS</i>	CONCELHO <i>MUNICIPALITY</i>	NUTS III	NUTS II	DISTRITO <i>DISTRICT</i>	NUTS I	Portugal
		Aguiar da Beira	Viseu Dão Lafões	Centro	Guarda	Continente	
Indicadores Sociais <i>Social Indicators</i>							
Beneficiários do subsídio de desemprego (nº) <i>Recipients of unemployment benefit (no.)</i>	2023	80	7 424	46 294	2 834	331 133	346 058
Por género <i>According to gender</i>							
Homens (nº) <i>Male (no.)</i>	2023	34	3 084	19 332	1 191	144 078	151 225
Mulheres (nº) <i>Female (no.)</i>	2023	46	4 340	26 962	1 643	187 055	194 833
Por idade <i>According to age</i>							
<25 anos (nº) <i><25 years (no.)</i>	2023	4	369	2 478	..	17 851	18 732
25-39 anos (nº) <i>25-39 years (no.)</i>	2023	34	2 862	17 001	..	121 656	127 330
40-54 anos (nº) <i>40-54 years (no.)</i>	2023	32	3 458	21 967	1 275	156 927	163 637
>=55 anos (nº) <i>>=55 years (no.)</i>	2023	10	735	4 848	292	34 699	36 359

Fonte:INE (AER),exceto menção específica a outras fontes.Nota:Consultar a síntese metodológica para outras fontes, conceitos e notas.

Source:INE(RSYB),except when specified otherwise.Note:Other sources,concepts and notes in methodological synthesis.

CONCELHO (MUNICIPALITY): AGUIAR DA BEIRA
Comparação com as Respetivas Agregações Geográficas
Comparison with Respective Geographical Aggregations

INDICADORES INDICATORS	ANOS YEARS	CONCELHO MUNICIPALITY	NUTS III	NUTS II	DISTRITO DISTRICT	NUTS I	Portugal
		Aguiar da Beira	Viseu Dão Lafões	Centro	Guarda	Continente	
Beneficiários do rendimento social de inserção (nº) <i>Recipients of social integration income (no.)</i>	2023	77	5 057	31 302	3 429	223 833	240 841
Por género <i>According to gender</i>							
Homens (nº) <i>Male (no.)</i>	2023	47	2 477	15 312	1 781	105 064	113 478
Mulheres (nº) <i>Female (no.)</i>	2023	30	2 580	15 990	1 648	118 769	127 363
Por idade <i>According to age</i>							
<25 anos (nº) <i><25 years (no.)</i>	2023	26	1 771	11 757	1 324	90 469	97 549
25-39 anos (nº) <i>25-39 years (no.)</i>	2023	9	798	5 136	618	36 036	39 129
40-54 anos (nº) <i>40-54 years (no.)</i>	2023	12	1 043	6 394	660	45 098	48 748
>=55 anos (nº) <i>>=55 years (no.)</i>	2023	30	1 445	8 015	827	52 230	55 415

Fonte:INE (AER),exceto menção específica a outras fontes.Nota:Consultar a síntese metodológica para outras fontes, conceitos e notas.

Source:INE(RSYB),except when specified otherwise.Note:Other sources,concepts and notes in methodological synthesis.

CONCELHO (MUNICIPALITY): AGUIAR DA BEIRA
Comparação com as Respetivas Agregações Geográficas
Comparison with Respective Geographical Aggregations

INDICADORES (%) <i>INDICATORS (%)</i>	ANOS <i>YEARS</i>	Concelho / Concelho x 100 Municipality / Municipality x 100	Concelho / NUTS III x 100 Municipality / NUTS III x 100	Concelho / NUTS II x 100 Municipality / NUTS II x 100	Concelho / Distrito x 100 Municipality / District x 100	Concelho / NUTS I x 100 Municipality / NUTS I x 100	Concelho / Portugal x 100 Municipality / Portugal x 100
Indicadores Sociais <i>Social Indicators</i>							
Beneficiários do subsídio de desemprego <i>Recipients of unemployment benefit</i>	2023	100,0	1,1	0,2	2,8	0,0	0,0
Por género <i>According to gender</i>							
Homens <i>Male</i>	2023	100,0	1,1	0,2	2,9	0,0	0,0
Mulheres <i>Female</i>	2023	100,0	1,1	0,2	2,8	0,0	0,0
Por idade <i>According to age</i>							
<25 anos <i><25 years</i>	2023	100,0	1,1	0,2	..	0,0	0,0
25-39 anos <i>25-39 years</i>	2023	100,0	1,2	0,2	..	0,0	0,0
40-54 anos <i>40-54 years</i>	2023	100,0	0,9	0,1	2,5	0,0	0,0
>=55 anos <i>>=55 years</i>	2023	100,0	1,4	0,2	3,4	0,0	0,0

Fonte:INE (AER),exceto menção específica a outras fontes.Nota:Consultar a síntese metodológica para outras fontes, conceitos e notas.

Source:INE(RSYB),except when specified otherwise.Note:Other sources,concepts and notes in methodological synthesis.

CONCELHO (MUNICIPALITY): AGUIAR DA BEIRA
Comparação com as Respetivas Agregações Geográficas
Comparison with Respective Geographical Aggregations

INDICADORES (%) <i>INDICATORS (%)</i>	ANOS <i>YEARS</i>	Concelho / Concelho x 100 Municipality / Municipality x 100	Concelho / NUTS III x 100 Municipality / NUTS III x 100	Concelho / NUTS II x 100 Municipality / NUTS II x 100	Concelho / Distrito x 100 Municipality / District x 100	Concelho / NUTS I x 100 Municipality / NUTS I x 100	Concelho / Portugal x 100 Municipality / Portugal x 100
Beneficiários do rendimento social de inserção <i>Recipients of social integration income</i>	2023	100,0	1,5	0,2	2,2	0,0	0,0
Por género <i>According to gender</i>							
Homens <i>Male</i>	2023	100,0	1,9	0,3	2,6	0,0	0,0
Mulheres <i>Female</i>	2023	100,0	1,2	0,2	1,8	0,0	0,0
Por idade <i>According to age</i>							
<25 anos <i><25 years</i>	2023	100,0	1,5	0,2	2,0	0,0	0,0
25-39 anos <i>25-39 years</i>	2023	100,0	1,1	0,2	1,5	0,0	0,0
40-54 anos <i>40-54 years</i>	2023	100,0	1,2	0,2	1,8	0,0	0,0
>=55 anos <i>>=55 years</i>	2023	100,0	2,1	0,4	3,6	0,1	0,1

Fonte:INE (AER),exceto menção específica a outras fontes.Nota:Consultar a síntese metodológica para outras fontes, conceitos e notas.

Source:INE(RSYB),except when specified otherwise.Note:Other sources,concepts and notes in methodological synthesis.

CONCELHO (MUNICIPALITY): AGUIAR DA BEIRA
Comparação com as Respetivas Agregações Geográficas
Comparison with Respective Geographical Aggregations

INDICADORES INDICATORS	ANOS YEARS	CONCELHO MUNICIPALITY	NUTS III	NUTS II	DISTRITO DISTRICT	NUTS I	Portugal
		Aguiar da Beira	Viseu Dão Lafões	Centro	Guarda	Continente	
Principais Indicadores de Turismo <i>Main Economic Tourism Indicators</i>							
Capacidade de alojamento nos estabelecimentos de alojamento turístico por localização geográfica e tipo de alojamento turístico (nº) <i>Lodging capacity in tourist accommodation establishments by Geographic localization (NUTS - 2013) and Type (tourist accommodation establishment) (no.)</i>	2023	168	6 665	43 005	5 967	419 176	478 552
Dormidas nos estabelecimentos de alojamento turístico por localização geográfica e tipo de alojamento turístico (nº) <i>Nights (No.) in tourist accommodation establishments by Geographic localization (NUTS - 2013) and Type (tourist accommodation establishment) (no.)</i>	2023	7 478	571 355	4 886 929	471 565	65 192 828	77 179 150
Hóspedes nos estabelecimentos de alojamento turístico por localização geográfica e tipo de alojamento turístico (nº) <i>Guests (No.) in tourist accommodation establishments by Geographic localization (NUTS - 2013) and Type (tourist accommodation establishment) (no.)</i>	2023	5 015	300 164	2 763 891	283 333	27 080 911	30 028 890
Proveitos totais nos estabelecimentos de alojamento turístico por localização geográfica e tipo de alojamento turístico (mil Euros) <i>Total incomes (€) in tourist accommodation establishments by Geographic localization (NUTS - 2013) and Type (tourist accommodation establishment) (thousand Euros)</i>	2023	1 084	32 095	284 063	28 851	5 168 971	6 015 323
Taxa líquida de ocupação cama nos estabelecimentos de alojamento turístico por localização geográfica e tipo de alojamento turístico (%) <i>Bed occupancy net rate (%) in tourist accommodation establishments by Geographic localization (NUTS - 2013) and Type (tourist accommodation establishment) (%)</i>	2023	12,9	24,9	32,8	..	46,3	48,0

Fonte:INE (AER),exceto menção específica a outras fontes.Nota:Consultar a síntese metodológica para outras fontes, conceitos e notas.

Source:INE(RSYB),except when specified otherwise.Note:Other sources,concepts and notes in methodological synthesis.

CONCELHO (MUNICIPALITY): AGUIAR DA BEIRA
Comparação com as Respetivas Agregações Geográficas
Comparison with Respective Geographical Aggregations

INDICADORES (%) INDICATORS (%)	ANOS YEARS	Concelho / Concelho x 100 Municipality / Municipality x 100	Concelho / NUTS III x 100 Municipality / NUTS III x 100	Concelho / NUTS II x 100 Municipality / NUTS II x 100	Concelho / Distrito x 100 Municipality / District x 100	Concelho / NUTS I x 100 Municipality / NUTS I x 100	Concelho / Portugal x 100 Municipality / Portugal x 100
Principais Indicadores de Turismo <i>Main Economic Tourism Indicators</i>							
Capacidade de alojamento nos estabelecimentos hoteleiros por localização geográfica e tipo de estabelecimento <i>Lodging capacity in hotel establishments by Geographic localization (NUTS - 2013) and Type (hotel establishment)</i>	2023	100,0	2,5	0,4	2,8	0,0	0,0
Dormidas nos estabelecimentos de alojamento turístico por localização geográfica e tipo de alojamento turístico <i>Nights (No.) in tourist accommodation establishments by Geographic localization (NUTS - 2013) and Type (tourist accommodation establishment)</i>	2023	100,0	1,3	0,2	1,6	0,0	0,0
Hóspedes nos estabelecimentos de alojamento turístico por localização geográfica e tipo de alojamento turístico <i>Guests (No.) in tourist accommodation establishments by Geographic localization (NUTS - 2013) and Type (tourist accommodation establishment)</i>	2023	100,0	1,7	0,2	1,8	0,0	0,0
Proveitos totais nos estabelecimentos de alojamento turístico por localização geográfica e tipo de alojamento turístico <i>Total incomes (€) in tourist accommodation establishments by Geographic localization (NUTS - 2013) and Type (tourist accommodation establishment)</i>	2023	100,0	3,4	0,4	3,8	0,0	0,0
Taxa líquida de ocupação cama nos estabelecimentos de alojamento turístico por localização geográfica e tipo de alojamento turístico <i>Bed occupancy net rate (%) in tourist accommodation establishments by Geographic localization (NUTS - 2013) and Type (tourist accommodation establishment)</i>	2023	100,0	51,8	39,3	..	27,9	26,9