

Concelho / Municipality : Caldas da Rainha

Indicadores selecionados

Selected indicators

Demografia, Educação e Sociedade

Demography, Education and Society

Saúde e Ambiente

Health and Environment

Setor Monetário e Financeiro

Monetary and Financial Sector

Principais Indicadores de Actividade Económica

Main Economic Activity Indicators

Demografia, Educação e Sociedade

Demography, Education and Society

Maiores empregadores do Concelho

(Ordenado segundo o nº de trabalhadores por conta de outrem - TCO - nos estabelecimentos)

Greatest Employers in the Municipality

(Ranked according to the number of employees in establishments)

Trabalhadores por conta de outrem*

*Employees**

Trabalhadores por conta de outrem (TCO) nos estabelecimentos, a tempo completo com remuneração completa (nº)

Full time employees with a full remuneration, in establishments (no.)

Saúde e Ambiente

Health and Environment

Setor Monetário e Financeiro

Monetary and Financial Sector

Indicadores Sociais

Social Indicators

Imobiliário

Real Estate

Seleção de Indicadores de Turismo

Tourism Indicators Selection

Comparação com as Respetivas Agregações Geográficas

Comparison with Respective Geographical Aggregations

Demografia, Educação e Sociedade

Demography, Education and Society

Saúde e Ambiente

Health and Environment

Setor Monetário e Financeiro

Monetary and Financial Sector

Indicadores Sociais

Social Indicators

Principais Indicadores de Actividade Económica

Main Economic Activity Indicators

Trabalhadores por conta de outrem (TCO) nos estabelecimentos, a tempo completo com remuneração completa (nº)

Full time employees with a full remuneration, in establishments (no.)

Imobiliário

Real Estate

Indicadores Sociais

Social Indicators

Principais Indicadores de Turismo

Main Economic Tourism Indicators

CONCELHO (MUNICIPALITY): CALDAS DA RAINHA

Indicadores seleccionados <i>Selected indicators</i>	ANOS <i>YEARS</i>	Concelho (Municipality): Caldas da Rainha	Portugal
Área (km2) <i>Area (km2)</i>	2023	256	92 225
		<i>Portugal = 100</i>	0,3 100,0
População residente (nº) <i>Resident population (nº)</i>	2023	54 145	10 639 726
		<i>Portugal = 100</i>	0,5 100,0
Pessoal ao serviço nas empresas (nº) <i>Persons employed in enterprises (no.)</i>	2023	21 444	4 738 341
		<i>Portugal = 100</i>	0,5 100,0
Volume de negócios nas empresas (10 ³ Euros) <i>Turnover of enterprises (10³ Euros)</i>	2023	1 860 023	550 295 127
		<i>Portugal = 100</i>	0,3 100,0
Empresas (nº) <i>Enterprises (no.)</i>	2023	7 981	1 510 274
		<i>Portugal = 100</i>	0,5 100,0
Pessoal ao serviço nas empresas da indústria transformadora (nº) <i>Persons employed in manufacturing enterprises (no.)</i>	2023	2 781	751 411
		<i>Portugal = 100</i>	0,4 100,0
Volume de Negócios nas empresas da ind. transformadora (10 ³ Euros) <i>Turnover of manufacturing enterprises (10³ Euros)</i>	2023	275 681	123 936 198
		<i>Portugal = 100</i>	0,2 100,0
Empresas da indústria transformadora (nº) <i>Manufacturing enterprises (no.)</i>	2023	380	69 160
		<i>Portugal = 100</i>	0,5 100,0
Comércio internacional de bens - Exportações (10 ³ Euros) <i>International trade of goods- Exports (10³ Euros)</i>	2023	130 023	77 340 161
		<i>Portugal = 100</i>	0,2 100,0
Comércio internacional de bens - Importações (10 ³ Euros) <i>International trade of goods - Imports (10³ Euros)</i>	2023	125 033	105 148 409
		<i>Portugal = 100</i>	0,1 100,0
Dormidas nos estabelecimentos de alojamento turístico por localização geográfica e tipo de alojamento turístico (nº) <i>Nights (No.) in tourist accommodation establishments by Geographic localization (NUTS - 2013) and Type (tourist accommodation establishment) (no.)</i>	2023	207 225	77 179 150
		<i>Portugal = 100</i>	0,3 100,0
Proveitos totais nos estabelecimentos de alojamento turístico por localização geográfica e tipo de alojamento turístico (mil Euros) <i>Total incomes (€) in tourist accommodation establishments by Geographic localization (NUTS - 2013) and Type (tourist accommodation establishment) (thousand Euros)</i>	2023	9 380	6 015 323
		<i>Portugal = 100</i>	0,2 100,0

Fonte:INE (AER),exceto menção específica a outras fontes.Nota:Consultar a síntese metodológica para outras fontes, conceitos e notas.

Source:INE(RSYB),except when specified otherwise.Note:Other sources,concepts and notes in methodological synthesis.

CONCELHO (MUNICIPALITY): CALDAS DA RAINHA



Fonte: Wikipedia

Área = 256 km²

Demografia, Educação e Sociedade Demography, Education and Society			
População residente (2023) (nº) <i>Resident population (2023) (nº)</i>	54 145	Taxa bruta de natalidade (2023) (‰) <i>Crude birth rate (2023) (‰)</i>	7,4
Taxa de crescimento média anual da população (2011/2023) (%) <i>Average annual growth rate of population (2011/2023) (%)</i>	0,4	Rácio divórcios / casamentos (2023) (%) <i>Divorce / Marriage ratio (2023) (%)</i>	36,6
Densidade populacional (2023) (habitantes / km ²) <i>Population density (2023) (Inh. / km²)</i>	211,8	Taxa bruta de escolarização (Ensino secundário) (2022/2023) (%) <i>Crude educational attainment rate (Secondary education) (2022/2023) (%)</i>	172,4
População ≥ 65 anos (2023) (%) <i>Population ≥ 65 years (2023) (%)</i>	25,9	Despesas dos municípios em cultura e desporto por habitante (2023) (Euros / hab.) <i>Expenditures on cultural activities and sports of municipalities per inhabitant (2023) (Euros / inhab.)</i>	48,1
Índice de Dependência Total (2023) <i>Total dependency ratio (2023)</i>	60,8	Taxa de criminalidade (2023) (‰) <i>Crime rate (2023) (‰)</i>	25,0
Saúde e Ambiente Health and Environment		Setor Monetário e Financeiro Monetary and Financial Sector	
Taxa quinquenal de mortalidade infantil (2018/2022) (‰) <i>Quinquennial rate of infant mortality (2018/2022) (‰)</i>	2,3	Compras através de terminais de pagamento automático por habitante (2023) (Euros / hab.) <i>Purchases through points of sale per inhabitant (2023) (Euros / inhab.)</i>	237,6
Médicos / 1000 habitantes (2023) (nº) <i>Physicians / 1000 inhabitants (2023) (no.)</i>	3,9	Levantamentos nacionais em caixas multibanco por habitante (2023) (Euros / hab.) <i>National withdrawals on automated teller machines (ATM) per inhabitant (2023) (Euros / inhab.)</i>	2 936,0
Consultas externas nos hospitais por habitante (2023) (nº) <i>Medical appointments in external appointment units of hospitals per inhabitant (2023) (no.)</i>	..	Peso do crédito à habitação no total dos créditos a clientes (2023) (%) <i>Housing credit rate (2023) (%)</i>	59,1
Despesas dos municípios em ambiente por habitante (2023) (Euros / hab.) <i>Environmental expenditure of municipalities per inhabitant (2023) (Euros / inhab.)</i>	5,0	Peso dos depósitos de emigrantes no total de depósitos dos clientes (2023) (%) <i>Emigrant deposits rate (2023) (%)</i>	2,8

CONCELHO (MUNICIPALITY): CALDAS DA RAINHA

Principais Indicadores de Actividade Económica
Main Economic Activity Indicators

	2018	2019	2020	2021	2022	2023	2024
<i>Pessoal ao serviço nas empresas (nº)</i> <i>Persons employed in enterprises (no.)</i>	25 009	25 191	17 963	18 682	20 172	21 444	..
2019 = 100	99,3	100,0	71,3	74,2	80,1	85,1	..
t.c. (%) / g.r. (%)		0,7	-28,7	4,0	8,0	6,3	..
<i>Pessoal ao serviço nas empresas da indústria transformadora (nº)</i> <i>Persons employed in manufacturing enterprises (no.)</i>	2 403	2 508	2 306	2 498	2 681	2 781	..
2019 = 100	95,8	100,0	91,9	99,6	106,9	110,9	..
t.c. (%) / g.r. (%)		4,4	-8,1	8,3	7,3	3,7	..
<i>Volume de negócios nas empresas (10³ Euros)</i> <i>Turnover of enterprises (10³ Euros)</i>	1 425 718,3	1 360 826,5	1 214 965,9	1 475 075,8	1 782 666,0	1 860 023,2	..
2019 = 100	104,8	100,0	89,3	108,4	131,0	136,7	..
t.c. (%) / g.r. (%)		-4,6	-10,7	21,4	20,9	4,3	..
<i>Volume de Negócios nas empresas da ind. transformadora (10³ Euros)</i> <i>Turnover of manufacturing enterprises (10³ Euros)</i>	198 132,2	192 622,8	159 160,4	213 729,3	254 380,8	275 681,4	..
2019 = 100	102,9	100,0	82,6	111,0	132,1	143,1	..
t.c. (%) / g.r. (%)		-2,8	-17,4	34,3	19,0	8,4	..
<i>Empresas (nº)</i> <i>Enterprises (no.)</i>	6 921	7 143	6 881	7 151	7 663	7 981	..
2019 = 100	96,9	100,0	96,3	100,1	107,3	111,7	..
t.c. (%) / g.r. (%)		3,2	-3,7	3,9	7,2	4,1	..
<i>Empresas da indústria transformadora (nº)</i> <i>Manufacturing enterprises (no.)</i>	346	360	350	366	367	380	..
2019 = 100	96,1	100,0	97,2	101,7	101,9	105,6	..
t.c. (%) / g.r. (%)		4,0	-2,8	4,6	0,3	3,5	..
<i>Constituição de pessoas coletivas e entidades equiparadas (nº)</i> <i>Creation of legal persons and equivalent entities (no.)</i>	175	220	176	175	196	202	214
2019 = 100	79,5	100,0	80,0	79,5	89,1	91,8	97,3
t.c. (%) / g.r. (%)		25,7	-20,0	-0,6	12,0	3,1	5,9
<i>Dissolução de pessoas coletivas e entidades equiparadas (nº)</i> <i>Dissolution of legal persons and equivalent entities (no.)</i>	125	87	84	114	107	76	89
2019 = 100	143,7	100,0	96,6	131,0	123,0	87,4	102,3
t.c. (%) / g.r. (%)		-30,4	-3,4	35,7	-6,1	-29,0	17,1

Fonte:INE (AER),exceto menção específica a outras fontes.Nota:Consultar a síntese metodológica para outras fontes, conceitos e notas.

Source:INE(RSYB),except when specified otherwise.Note:Other sources,concepts and notes in methodological synthesis.

CONCELHO (MUNICIPALITY): CALDAS DA RAINHA

Principais Indicadores de Actividade Económica
Main Economic Activity Indicators

	2018	2019	2020	2021	2022	2023	2024
Ganho médio mensal por trabalhador por conta de outrem (Euros) Average monthly earning per employee (Euros)	943,0	959,5	1 019,3	1 106,5	1 152,9
2019 = 100	98,3	100,0	106,2	115,3	120,2
t.c. (%) / g.r. (%)		1,7	6,2	8,6	4,2
Ganho médio mensal por trabalhador por conta de outrem - Homens (Euros) Average monthly earning per employee - Male (Euros)	1 053,6	1 071,1	1 127,2	1 209,7	1 252,2
2019 = 100	98,4	100,0	105,2	112,9	116,9
t.c. (%) / g.r. (%)		1,7	5,2	7,3	3,5
Ganho médio mensal por trabalhador por conta de outrem - Mulheres (Euros) Average monthly earning per employee - Female (Euros)	846,1	862,1	921,8	1 000,4	1 044,3
2019 = 100	98,1	100,0	106,9	116,0	121,1
t.c. (%) / g.r. (%)		1,9	6,9	8,5	4,4
Comércio internacional de bens - Exportações (10 ³ Euros) International trade of goods- Exports (10 ³ Euros)	144 187,5	126 514,4	94 609,2	134 798,2	134 440,7	130 022,9	..
2019 = 100	114,0	100,0	74,8	106,5	106,3	102,8	..
t.c. (%) / g.r. (%)		-12,3	-25,2	42,5	-0,3	-3,3	..
Comércio internacional de bens - Importações (10 ³ Euros) International trade of goods - Imports (10 ³ Euros)	126 230,2	96 790,4	82 995,8	146 567,8	141 147,0	125 032,9	..
2019 = 100	130,4	100,0	85,7	151,4	145,8	129,2	..
t.c. (%) / g.r. (%)		-23,3	-14,3	76,6	-3,7	-11,4	..
Capacidade de alojamento nos estabelecimentos hoteleiros (nº de hóspedes) Lodging capacity in hotel establishments (no. of guests)	1 392	1 507	1 406	1 580	1 532	1 670	..
2019 = 100	92,4	100,0	93,3	104,8	101,7	110,8	..
t.c. (%) / g.r. (%)		8,3	-6,7	12,4	-3,0	9,0	..
Crédito à habitação por habitante (Euros) Housing credit per inhabitant (Euros)	7 588	7 502	7 028	6 651	6 624	9 349	..
2019 = 100	101,1	100,0	93,7	88,7	88,3	124,6	..
t.c. (%) / g.r. (%)		-1,1	-6,3	-5,4	-0,4	41,1	..
Edifícios licenciados pelas câmaras municipais para construção (nº) Building permits issued by the local administration (no.)	147	151	159	192	242	206	..
2019 = 100	97,4	100,0	105,3	127,2	160,3	136,4	..
t.c. (%) / g.r. (%)		2,7	5,3	20,8	26,0	-14,9	..

Fonte:INE (AER),exceto menção específica a outras fontes.Nota:Consultar a síntese metodológica para outras fontes, conceitos e notas.

Source:INE(RSYB),except when specified otherwise.Note:Other sources,concepts and notes in methodological synthesis.

CONCELHO (MUNICIPALITY): CALDAS DA RAINHA

Demografia, Educação e Sociedade Demography, Education and Society

		2017	2018	2019	2020	2021	2022	2023
População residente (nº) <i>Resident population (no.)</i>	2019 = 100	50 595	50 554	50 869	51 237	51 974	52 739	54 145
	t.c. (%) / g.r. (%)	99,5	99,4	100,0	100,7	102,2	103,7	106,4
			-0,1	0,6	0,7	1,4	1,5	2,7
Densidade populacional (habitantes / km2) <i>Population density (Inh / km2)</i>	2019 = 100	197,9	197,7	198,9	200,4	203,3	206,3	211,8
	t.c. (%) / g.r. (%)	99,5	99,4	100,0	100,7	102,2	103,7	106,4
			-0,1	0,6	0,7	1,4	1,5	2,7
População ≥ 65 anos (%) <i>Population ≥ 65 years (%)</i>	2019 = 100	23,7	24,3	25,0	25,5	25,8	25,9	25,9
	t.c. (%) / g.r. (%)	94,8	97,3	100,0	102,2	103,3	103,8	103,6
			2,6	2,8	2,2	1,1	0,5	-0,2
Índice de Dependência Total <i>Total dependency ratio</i>	2019 = 100	58,7	59,5	60,5	61,2	61,2	61,4	60,8
	t.c. (%) / g.r. (%)	97,0	98,5	100,0	101,2	101,2	101,4	100,5
			1,5	1,6	1,2	0,0	0,3	-0,9
Taxa bruta de natalidade (‰) <i>Crude birth rate (‰)</i>	2019 = 100	6,8	6,9	7,2	7,0	6,3	7,2	7,4
	t.c. (%) / g.r. (%)	94,4	95,8	100,0	97,2	87,5	100,0	102,8
			1,5	4,3	-2,8	-10,0	14,3	2,8
Rácio divórcios / casamentos (%) <i>Divorce / Marriage ratio (%)</i>	2019 = 100	75,6	62,3	69,3	115,7	77,9	48,7	36,6
	t.c. (%) / g.r. (%)	109,1	90,0	100,0	166,9	112,4	70,3	52,8
			-17,5	11,1	66,9	-32,7	-37,4	-25,0
Despesas dos municípios em cultura e desporto por habitante (Euros / hab.) <i>Expenditures on cultural activities and sports of municipalities (Euros / inhab.)</i>	2019 = 100	36,7	38,8	40,8	32,0	44,5	44,3	48,1
	t.c. (%) / g.r. (%)	89,8	95,1	100,0	78,4	109,1	108,5	117,8
			5,8	5,2	-21,6	39,1	-0,5	8,5
Taxa de criminalidade (‰) <i>Crime rate (‰)</i>	2019 = 100	28,3	28,7	25,3	21,4	21,3	25,0	25,0
	t.c. (%) / g.r. (%)	111,9	113,4	100,0	84,6	84,2	98,8	98,8
			1,4	-11,8	-15,4	-0,5	17,4	0,0

Fonte:INE (AER),exceto menção específica a outras fontes.Nota:Consultar a síntese metodológica para outras fontes, conceitos e notas.

Source:INE(RSYB),except when specified otherwise.Note:Other sources,concepts and notes in methodological synthesis.

CONCELHO (MUNICIPALITY): CALDAS DA RAINHA

Maiores empregadores do Concelho

(Ordenado segundo o nº de trabalhadores por conta de outrem - TCO - nos estabelecimentos)

Greatest Employers in the Municipality

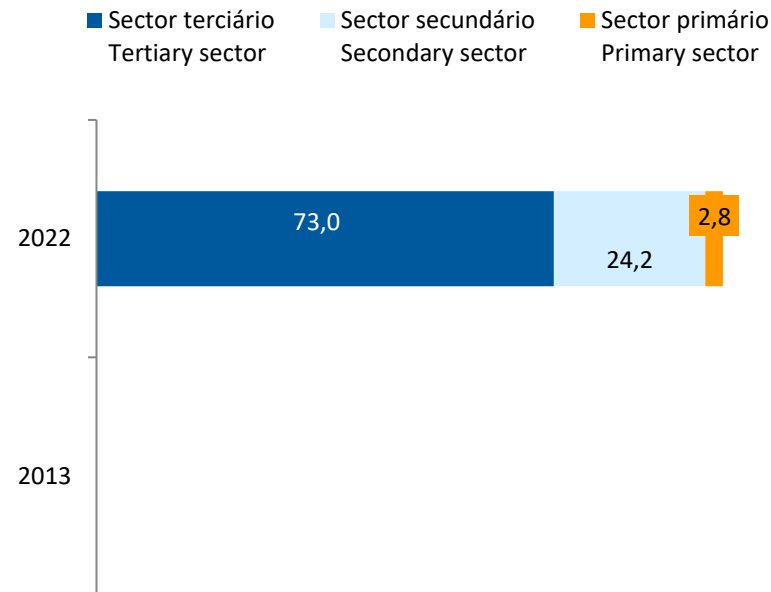
(Ranked according to the number of employees in establishments)

CAE Rev.3		2023
47111	Comércio a retalho em supermercados e hipermercados <i>Retail sale in supermarkets and hypermarkets</i>	1
49410	Transportes rodoviários de mercadorias <i>Freight transport by road</i>	2
41200	Construção de edifícios (residenciais e não residenciais) <i>Construction of residential and non-residential buildings</i>	3
78200	Actividades das empresas de trabalho temporário <i>Temporary employment agency activities</i>	4
86100	Actividades dos estabelecimentos de saúde com internamento <i>Hospital activities</i>	5
87301	Actividades de apoio social para pessoas idosas, com alojamento <i>Social assistance to the elderly, with accommodation</i>	6
56101	Restaurantes tipo tradicional <i>Traditional restaurants</i>	7
28150	Fabricação de rolamentos, de engrenagens e de outros órgãos de transmissão <i>Manufacture of bearings, gears, gearing and driving elements</i>	8
23412	Fabricação de artigos de uso doméstico de faiança, porcelana e grés fino <i>Manufacture of household articles made of stone- or earthenware, porcelain and china</i>	9
88101	Actividades de apoio social para pessoas idosas, sem alojamento <i>Social work activities for the elderly without accommodation</i>	10
25710	Fabricação de cutelaria <i>Manufacture of cutlery</i>	11
45110	Comércio de veículos automóveis ligeiros <i>Sale of cars and light motor vehicles</i>	12
01610	Actividades dos serviços relacionados com a agricultura <i>Agricultural service activities</i>	13
47711	Comércio a retalho de vestuário para adultos, em estabelecimentos especializados <i>Retail sale of adults' clothing in specialised stores</i>	14
69200	Actividades de contabilidade e auditoria; consultoria fiscal <i>Accounting, bookkeeping and auditing activities; tax consultancy</i>	15
Nº total de TCO nas CAE consideradas <i>Total number of employees in the referred NACE</i>		6 630
% no nº total de TCO do Concelho <i>% in the Municipality's total number of employees</i>		42,7%

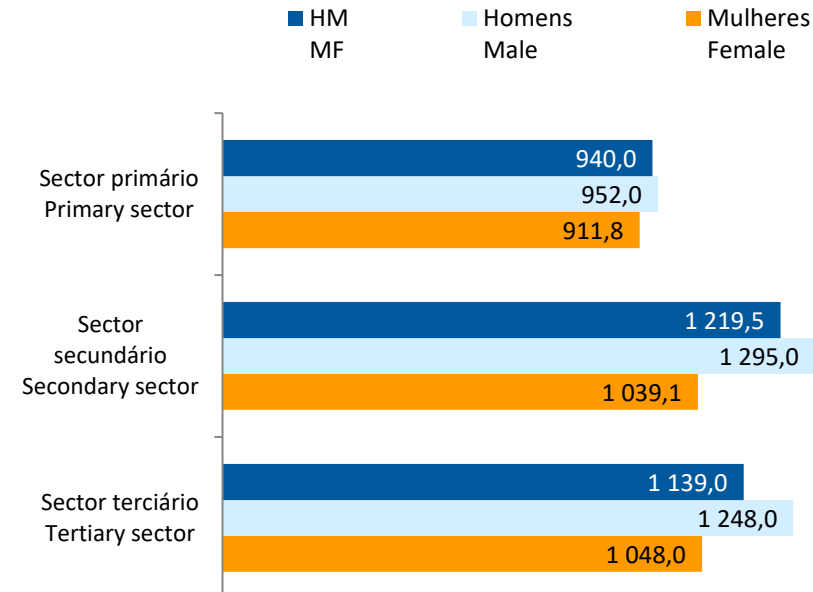
CONCELHO (MUNICIPALITY): CALDAS DA RAINHA

Trabalhadores por conta de outrem* *Employees**

Por sector de actividade, 2013 e 2022
According to broad sectors of activity, 2013 and 2022



Ganho médio mensal (Euros), 2022
Average monthly earning (Euros), 2022



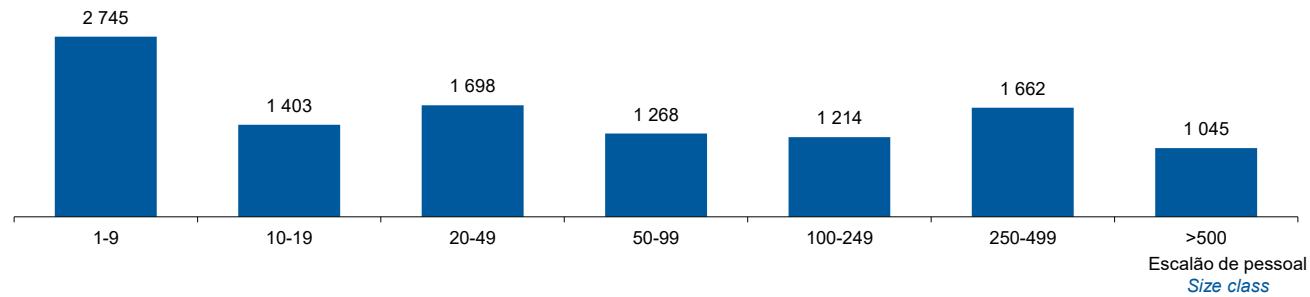
* Os dados dizem respeito a trabalhadores por conta de outrem a tempo completo com remuneração completa, nos estabelecimentos da região.

* *Data refers to full time employees with a full remuneration, in establishments of the region.*

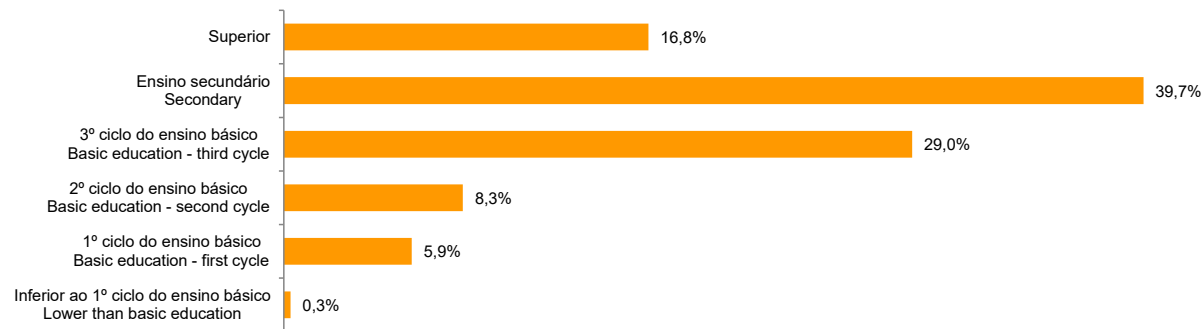
CONCELHO (MUNICIPALITY): CALDAS DA RAINHA

Trabalhadores por Conta de Outrem*, 2022
Segundo os escalões de pessoal (da empresa)

Employees, 2022*
By size-class (of the enterprise)



Segundo o nível de habilitações
According to educational level



* Os dados dizem respeito a trabalhadores por conta de outrem a tempo completo com remuneração completa, nos estabelecimentos da região.

* *Data refers to full time employees with a full remuneration, in establishments of the region.*

CONCELHO (MUNICIPALITY): CALDAS DA RAINHA

Trabalhadores por conta de outrem (TCO) nos estabelecimentos, a tempo completo com remuneração completa (nº)
Full time employees with a full remuneration, in establishments (no.)

Por sector de actividade <i>According to broad sectors of activity</i>	2017	2018	2019	2020	2021	2022	2023
TCO por sector de actividade - Sector primário (nº) <i>Employees - Primary sector (no.)</i>	285	282	311	323	348	310	..
<i>2019 = 100</i>	91,6	90,7	100,0	103,9	111,9	99,7	..
<i>t.c. (%) / g.r. (%)</i>		-1,1	10,3	3,9	7,7	-10,9	..
TCO por sector de actividade - Sector secundário (nº) <i>Employees - Secondary sector (no.)</i>	2 393	2 428	2 548	2 476	2 465	2 668	..
<i>2019 = 100</i>	93,9	95,3	100,0	97,2	96,7	104,7	..
<i>t.c. (%) / g.r. (%)</i>		1,5	4,9	-2,8	-0,4	8,2	..
TCO por sector de actividade - Sector terciário (nº) <i>Employees - Tertiary sector (no.)</i>	6 911	8 263	8 566	8 431	7 455	8 057	..
<i>2019 = 100</i>	80,7	96,5	100,0	98,4	87,0	94,1	..
<i>t.c. (%) / g.r. (%)</i>		19,6	3,7	-1,6	-11,6	8,1	..

Fonte:INE (AER),exceto menção específica a outras fontes.Nota:Consultar a síntese metodológica para outras fontes, conceitos e notas.

Source:INE(RSYB),except when specified otherwise.Note:Other sources,concepts and notes in methodological synthesis.

CONCELHO (MUNICIPALITY): CALDAS DA RAINHA

Trabalhadores por conta de outrem (TCO) nos estabelecimentos, a tempo completo com remuneração completa (nº)
Full time employees with a full remuneration, in establishments (no.)

Segundo os escalões de pessoal da empresa <i>By size-class of the enterprise</i>	2017	2018	2019	2020	2021	2022	2023
1 - 9 (nº / no.) <i>2019 = 100</i> <i>t.c. (%) / g.r. (%)</i>	2 845 100,9	2 825 100,2	2 820 100,0	2 757 97,8	2 608 92,5	2 745 97,3	..
10 - 19 (nº / no.) <i>2019 = 100</i> <i>t.c. (%) / g.r. (%)</i>	1 325 87,6	1 352 89,4	1 512 100,0	1 275 84,3	1 357 89,7	1 403 92,8	..
20 - 49 (nº / no.) <i>2019 = 100</i> <i>t.c. (%) / g.r. (%)</i>	1 403 92,5	1 613 106,4	1 516 100,0	1 606 105,9	1 500 98,9	1 698 112,0	..
50 - 99 (nº / no.) <i>2019 = 100</i> <i>t.c. (%) / g.r. (%)</i>	785 95,5	763 92,8	822 100,0	763 92,8	992 120,7	1 268 154,3	..
100 - 249 (nº / no.) <i>2019 = 100</i> <i>t.c. (%) / g.r. (%)</i>	1 292 103,9	1 180 94,9	1 243 100,0	1 400 112,6	1 450 116,7	1 214 97,7	..
250 - 499 (nº / no.) <i>2019 = 100</i> <i>t.c. (%) / g.r. (%)</i>	918 85,1	618 57,3	1 079 100,0	1 346 124,7	1 304 120,9	1 662 154,0	..
> 500 (nº / no.) <i>2019 = 100</i> <i>t.c. (%) / g.r. (%)</i>	1 021 42,0	2 622 107,8	2 433 100,0	2 083 85,6	1 057 43,4	1 045 43,0	..

Fonte:INE (AER),exceto menção específica a outras fontes.Nota:Consultar a síntese metodológica para outras fontes, conceitos e notas.

Source:INE(RSYB),except when specified otherwise.Note:Other sources,concepts and notes in methodological synthesis.

CONCELHO (MUNICIPALITY): CALDAS DA RAINHA

Trabalhadores por conta de outrem (TCO) nos estabelecimentos, a tempo completo com remuneração completa (nº)
Full time employees with a full remuneration, in establishments (no.)

Ganho médio mensal (Euros) - Por sector de actividade e género Average monthly earning (Euros) - According to broad sectors of activity and gender	2017	2018	2019	2020	2021	2022	2023
Ganho médio mensal - Sector primário (Euros) <i>Average monthly earning (Euros) - Primary Sector (Euros)</i>	719,2	733,6	818,7	849,2	877,9	940,0	..
2019 = 100	87,9	89,6	100,0	103,7	107,2	114,8	..
t.c. (%) / g.r. (%)		2,0	11,6	3,7	3,4	7,1	..
Ganho médio mensal - Sector primário - Homens (Euros) <i>Average monthly earning (Euros) - Primary Sector - Male (Euros)</i>	733,4	748,4	857,0	885,0	922,7	952,0	..
2019 = 100	85,6	87,3	100,0	103,3	107,7	111,1	..
t.c. (%) / g.r. (%)		2,0	14,5	3,3	4,3	3,2	..
Ganho médio mensal - Sector primário - Mulheres (Euros) <i>Average monthly earning (Euros) - Primary Sector - Female (Euros)</i>	688,1	699,4	726,2	762,2	801,8	911,8	..
2019 = 100	94,8	96,3	100,0	105,0	110,4	125,6	..
t.c. (%) / g.r. (%)		1,6	3,8	5,0	5,2	13,7	..
Ganho médio mensal - Sector secundário (Euros) <i>Average monthly earning (Euros) - Secondary Sector (Euros)</i>	1 019,7	1 036,7	1 059,1	1 084,7	1 158,8	1 219,5	..
2019 = 100	96,3	97,9	100,0	102,4	109,4	115,1	..
t.c. (%) / g.r. (%)		1,7	2,2	2,4	6,8	5,2	..
Ganho médio mensal - Sector secundário - Homens (Euros) <i>Average monthly earning (Euros) - Secondary Sector - Male (Euros)</i>	1 091,5	1 107,5	1 133,8	1 151,2	1 230,4	1 295,0	..
2019 = 100	96,3	97,7	100,0	101,5	108,5	114,2	..
t.c. (%) / g.r. (%)		1,5	2,4	1,5	6,9	5,3	..
Ganho médio mensal - Sector secundário - Mulheres (Euros) <i>Average monthly earning (Euros) - Secondary Sector - Female (Euros)</i>	867,5	887,9	905,5	924,7	1 001,9	1 039,1	..
2019 = 100	95,8	98,1	100,0	102,1	110,6	114,8	..
t.c. (%) / g.r. (%)		2,3	2,0	2,1	8,3	3,7	..
Ganho médio mensal - Sector terciário (Euros) <i>Average monthly earning (Euros) - Tertiary Sector (Euros)</i>	927,9	922,6	934,9	1 006,6	1 099,8	1 139,0	..
2019 = 100	99,2	98,7	100,0	107,7	117,6	121,8	..
t.c. (%) / g.r. (%)		-0,6	1,3	7,7	9,3	3,6	..
Ganho médio mensal - Sector terciário - Homens (Euros) <i>Average monthly earning (Euros) - Tertiary Sector - Male (Euros)</i>	1 038,3	1 044,8	1 053,2	1 131,1	1 218,1	1 248,0	..
2019 = 100	98,6	99,2	100,0	107,4	115,7	118,5	..
t.c. (%) / g.r. (%)		0,6	0,8	7,4	7,7	2,5	..
Ganho médio mensal - Sector terciário - Mulheres (Euros) <i>Average monthly earning (Euros) - Tertiary Sector - Female (Euros)</i>	846,9	842,0	857,5	924,3	1 006,3	1 048,0	..
2019 = 100	98,8	98,2	100,0	107,8	117,4	122,2	..
t.c. (%) / g.r. (%)		-0,6	1,8	7,8	8,9	4,1	..

Fonte:INE (AER),exceto menção específica a outras fontes.Nota:Consultar a síntese metodológica para outras fontes, conceitos e notas.

Source:INE(RSYB),except when specified otherwise.Note:Other sources,concepts and notes in methodological synthesis.

CONCELHO (MUNICIPALITY): CALDAS DA RAINHA

Saúde e Ambiente
Health and Environment

	2017	2018	2019	2020	2021	2022	2023
Médicos / 1000 habitantes (nº) <i>Physicians / 1000 inhabitants (no.)</i>	3,6	3,9	3,9	4,1	3,9	4,0	3,9
2019 = 100	92,3	100,0	100,0	105,1	100,0	102,6	100,0
t.c. (%) / g.r. (%)		8,3	0,0	5,1	-4,9	2,6	-2,5
Despesas dos municípios em ambiente por habitante (Euros / hab.) <i>Environmental expenditure of municipalities per inhabitant (Euros / inhab.)</i>	31,0	32,0	27,0	11,0	17,0	12,0	5,0
2019 = 100	114,8	118,5	100,0	40,7	63,0	44,4	18,5
t.c. (%) / g.r. (%)		3,2	-15,6	-59,3	54,5	-29,4	-58,3

Setor Monetário e Financeiro
Monetary and Financial Sector

	2017	2018	2019	2020	2021	2022	2023
Compras através de terminais de pagamento automático por habitante (Euros / hab.) <i>Purchases through points of sale per inhabitant (Euros / inhab.)</i>	127,0	137,7	150,8	145,8	163,2	204,0	237,6
2019 = 100	84,2	91,3	100,0	96,7	108,2	135,3	157,6
t.c. (%) / g.r. (%)		8,4	9,5	-3,3	12,0	25,0	16,5
Levantamentos nacionais em caixas multibanco por habitante (Euros / hab.) <i>National withdrawals on automated teller machines (ATM) per inhabitant (Euros / inhab.)</i>	2 828,0	2 921,0	3 004,0	2 552,0	2 640,0	2 925,0	2 936,0
2019 = 100	94,1	97,2	100,0	85,0	87,9	97,4	97,7
t.c. (%) / g.r. (%)		3,3	2,8	-15,0	3,4	10,8	0,4

Fonte:INE (AER),exceto menção específica a outras fontes.Nota:Consultar a síntese metodológica para outras fontes, conceitos e notas.

Source:INE(RSYB),except when specified otherwise.Note:Other sources,concepts and notes in methodological synthesis.

CONCELHO (MUNICIPALITY): CALDAS DA RAINHA

Indicadores Sociais
Social Indicators

	2017	2018	2019	2020	2021	2022	2023
Beneficiários de subsídio de desemprego / População residente (%) <i>Recipients of unemployment benefits / Resident population (%)</i>	3,8	3,3	3,3	4,2	3,9	3,0	3,0
2019 = 100	115,9	100,1	100,0	129,3	119,9	92,9	91,2
t.c. (%) / g.r. (%)		-13,6	-0,1	29,3	-7,3	-22,5	-1,8
Beneficiários de rendimento social de inserção / População residente (%) <i>Recipients of social integration income / Resident population (%)</i>	1,1	1,0	0,8	0,9	1,1	1,3	0,9
2019 = 100	144,9	125,7	100,0	117,1	142,5	161,4	115,7
t.c. (%) / g.r. (%)		-13,3	-20,5	17,1	21,7	13,2	-28,3

Fonte:INE (AER),exceto menção específica a outras fontes.Nota:Consultar a síntese metodológica para outras fontes, conceitos e notas.

Source:INE(RSYB),except when specified otherwise.Note:Other sources,concepts and notes in methodological synthesis.

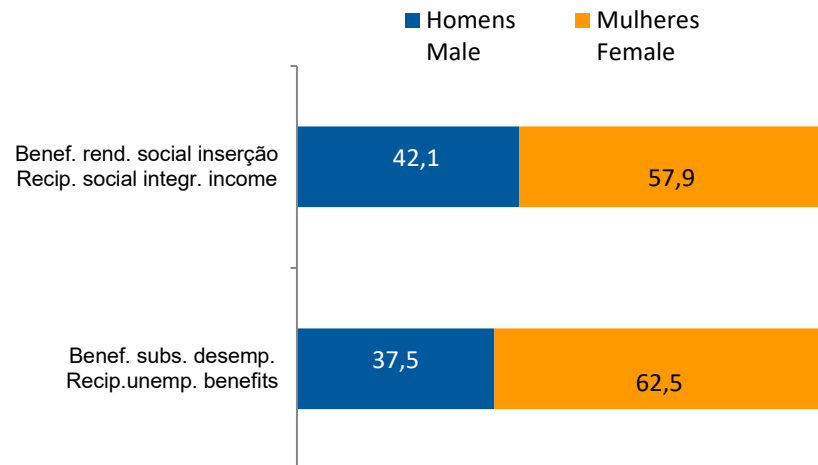
CONCELHO (MUNICIPALITY): CALDAS DA RAINHA
Indicadores Sociais
Social Indicators

Beneficiários de subsídio de desemprego e beneficiários do rendimento social de inserção, 2023

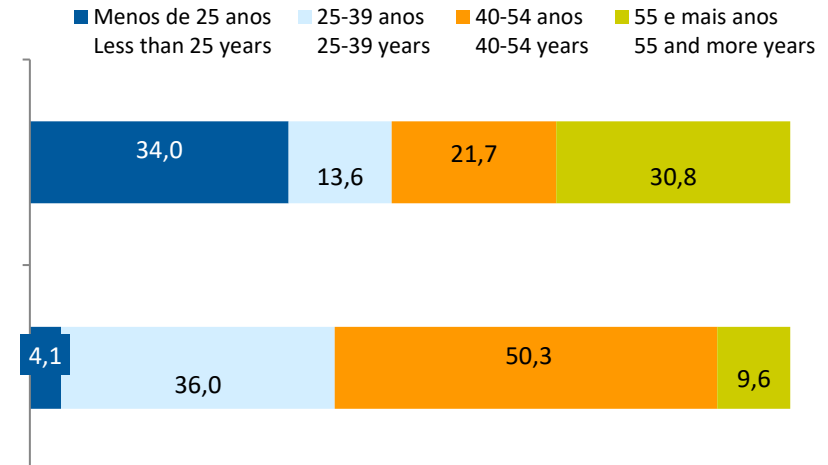
Recipients of unemployment benefits and recipients of social integration income, 2023

Beneficiários de subsídio de desemprego / População residente (%) <i>Recipients of unemployment benefits / Resident population (%)</i>	3,0
Beneficiários do rendimento social de inserção / População residente (%) <i>Recipients of social integration income / Resident population (%)</i>	0,9

Por género
According to gender

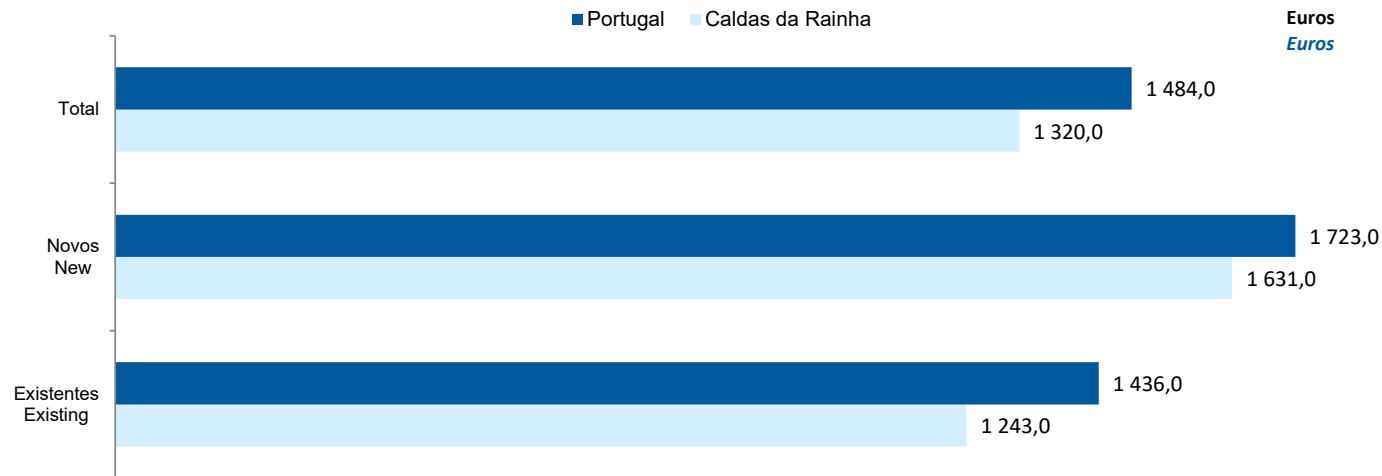


Por idade
According to age

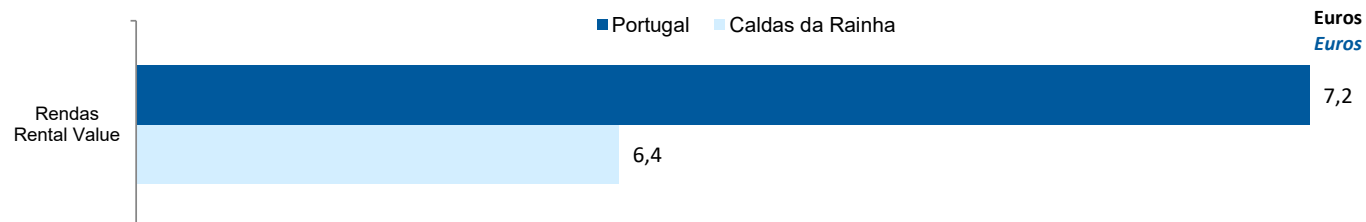


CONCELHO (MUNICIPALITY): CALDAS DA RAINHA
Imobiliário
Real Estate

Valor mediano das vendas por m2 de alojamentos familiares e categoria do alojamento familiar, 2022
Median value per m2 of dwellings sales and category of housing unit, 2022



Valor mediano das rendas por m2 de novos contratos de arrendamento de alojamentos familiares, 2023
Median house rental value per m2 of new lease agreements of dwellings, 2023



CONCELHO (MUNICIPALITY): CALDAS DA RAINHA

Seleção de Indicadores de turismo
Tourism indicators selection

		2017	2018	2019	2020	2021	2022	2023
Capacidade de alojamento nos estabelecimentos de alojamento turístico e tipo de alojamento turístico	<i>nº</i>	1 403	1 392	1 507	1 406	1 580	1 532	1 670
<i>Lodging capacity in tourist accommodation establishments and Type (tourist accommodation establishment)</i>	2019 = 100	93,1	92,4	100,0	93,3	104,8	101,7	110,8
	<i>t.c. (%) / g.r. (%)</i>		-0,8	8,3	-6,7	12,4	-3,0	9,0
Dormidas nos estabelecimentos de alojamento turístico por localização geográfica e tipo de alojamento turístico	<i>nº</i>	184 973	189 972	194 231	80 192	114 637	181 165	207 225
<i>Nights (No.) in tourist accommodation establishments by Geographic localization (NUTS - 2013) and Type (tourist accommodation establishment)</i>	2019 = 100	95,2	97,8	100,0	41,3	59,0	93,3	106,7
	<i>t.c. (%) / g.r. (%)</i>		2,7	2,2	-58,7	43,0	58,0	14,4
Hóspedes nos estabelecimentos de alojamento turístico por localização geográfica e tipo de alojamento turístico	<i>nº</i>	92 778,0	94 918,0	97 546,0	42 574,0	59 374	89 116	100 264
<i>Guests (No.) in tourist accommodation establishments by Geographic localization (NUTS - 2013) and Type (tourist accommodation establishment)</i>	2019 = 100	95,1	97,3	100,0	43,6	60,9	91,4	102,8
	<i>t.c. (%) / g.r. (%)</i>		2,3	2,8	-56,4	39,5	50,1	12,5
Proveitos totais nos estabelecimentos de alojamento turístico por localização geográfica e tipo de alojamento turístico	<i>10³ Euros</i>	6 820,0	7 157,0	7 324,0	2 967,0	4 259,0	7 355,0	9 380,0
<i>Total incomes (€) in tourist accommodation establishments by Geographic localization and Type (tourist accommodation establishment)</i>	2019 = 100	93,1	97,7	100,0	40,5	58,2	100,4	128,1
	<i>t.c. (%) / g.r. (%)</i>		4,9	2,3	-59,5	43,5	72,7	27,5
Taxa líquida de ocupação cama nos estabelecimentos de alojamento turístico por localização geográfica e tipo de alojamento turístico	<i>%</i>	38,0	39,4	37,0	18,1	22,3	34,0	37,3
<i>Bed occupancy net rate (%) in tourist accommodation establishments by Geographic localization and Type (tourist accommodation establishment)</i>	2019 = 100	102,7	106,5	100,0	48,9	60,3	91,9	100,8
	<i>t.c. (%) / g.r. (%)</i>		3,7	-6,1	-51,1	23,2	52,5	9,7

Fonte:INE (AER),exceto menção específica a outras fontes.Nota:Consultar a síntese metodológica para outras fontes, conceitos e notas.

Source:INE(RSYB),except when specified otherwise.Note:Other sources,concepts and notes in methodological synthesis.

CONCELHO (MUNICIPALITY): CALDAS DA RAINHA
Comparação com as Respetivas Agregações Geográficas
Comparison with Respective Geographical Aggregations

INDICADORES INDICATORS	ANOS YEARS	CONCELHO MUNICIPALITY	NUTS III	NUTS II	DISTRITO DISTRICT	NUTS I	Portugal
		Caldas da Rainha	Oeste	Oeste e Vale do Tejo	Leiria	Continente	
Demografia, Educação e Sociedade <i>Demography, Education and Society</i>							
População residente (nº) <i>Resident population (no.)</i>	2023	54 145	388 396	852 583	479 261	10 142 079	10 639 726
População residente (Peso sobre as respectivas agregações geográficas) <i>Resident population (Weight over respective aggregations)</i>	2023	100,0	13,9	6,4	8,9	0,5	0,5
Taxa de crescimento média anual da população (%) <i>Average annual growth rate of population (%)</i>	#N/D
Densidade populacional (habitantes / km2) <i>Population density (Inh / km2)</i>	2023	211,8	174,9	92,7	136,7	113,8	115,4
População ≥ 65 anos (%) <i>Population ≥ 65 years (%)</i>	2023	25,9	24,2	25,7	25,9	24,3	24,1
Índice de Dependência Total <i>Total dependency ratio</i>	2023	60,8	59,2	61,9	61,7	59,1	58,5
Taxa bruta de natalidade (‰) <i>Crude birth rate (‰)</i>	2023	7,4	7,9	7,6	7,8	8,1	8,1
Rácio divórcios / casamentos (%) <i>Divorce / Marriage ratio (%)</i>	2023	36,6	35,2	40,7	43,4	46,9	47,1
Taxa bruta de escolarização (Ensino secundário) (%) <i>Crude educational attainment rate (Secondary education) (%)</i>	2022/2023	172,4	118,4	124,2	125,8	127,5	126,8
Despesas dos municípios em cultura e desporto por habitante (Euros / hab.) <i>Expenditures on cultural activities and sports of municipalities (Euros / inhab.)</i>	2023	48,1	46,8	64,4	..	64,8	64,4
Taxa de criminalidade (‰) <i>Crime rate (‰)</i>	2023	25,0	28,7	31,1	28,2	33,1	35,0

Fonte:INE (AER),exceto menção específica a outras fontes.Nota:Consultar a síntese metodológica para outras fontes, conceitos e notas.

Source:INE(RSYB),except when specified otherwise.Note:Other sources,concepts and notes in methodological synthesis.

CONCELHO (MUNICIPALITY): CALDAS DA RAINHA
Comparação com as Respetivas Agregações Geográficas
Comparison with Respective Geographical Aggregations

INDICADORES <i>INDICATORS</i>	ANOS <i>YEARS</i>	CONCELHO <i>MUNICIPALITY</i>	NUTS III	NUTS II	DISTRITO <i>DISTRICT</i>	NUTS I	Portugal
		Caldas da Rainha	Oeste	Oeste e Vale do Tejo	Leiria	Continente	
Saúde e Ambiente <i>Health and Environment</i>							
Taxa quinquenal de mortalidade infantil (%) <i>Quinquennial rate of infant mortality (%)</i>	2018/2022	2,3	2,9	2,8	..	2,7	2,7
Médicos / 1000 habitantes (nº) <i>Physicians / 1000 inhabitants (no.)</i>	2023	3,9	2,3	2,5	3,0	5,9	5,8
Despesas dos municípios em ambiente por habitante (Euros / hab.) <i>Environmental expenditure of municipalities per inhabitant (Euros / inhab.)</i>	2023	5	69	74	..	83	85
Setor Monetário e Financeiro <i>Monetary and Financial Sector</i>							
Compras através de terminais de pagamento automático por habitante (Euros / hab.) <i>Purchases through points of sale per inhabitant (Euros / inhab.)</i>	2023	237,6	178,7	166,3	174,7	197,1	197,3
Levantamentos nacionais em caixas multibanco por habitante (Euros / hab.) <i>National withdrawals on automated teller machines (ATM) per inhabitant (Euros / inhab.)</i>	2023	2 936,0	2 593,0	2 664,0	2 678,0	2 731,0	2 721,0
Peso do crédito à habitação no total dos créditos a clientes (%) <i>Housing credit rate (%)</i>	2023	59,1	46,2	51,1	..	40,6	41,0
Peso dos depósitos de emigrantes no total de depósitos dos clientes (%) <i>Emigrant deposits rate (%)</i>	2023	2,8	1,6	2,0	..	2,0	2,0

Fonte:INE (AER),exceto menção específica a outras fontes.Nota:Consultar a síntese metodológica para outras fontes, conceitos e notas.

Source:INE(RSYB),except when specified otherwise.Note:Other sources,concepts and notes in methodological synthesis.

CONCELHO (MUNICIPALITY): CALDAS DA RAINHA
Comparação com as Respetivas Agregações Geográficas
Comparison with Respective Geographical Aggregations

INDICADORES <i>INDICATORS</i>	ANOS <i>YEARS</i>	CONCELHO <i>MUNICIPALITY</i>	NUTS III	NUTS II	DISTRITO <i>DISTRICT</i>	NUTS I	Portugal
		Caldas da Rainha	Oeste	Oeste e Vale do Tejo	Leiria	Continente	
Indicadores Sociais <i>Social Indicators</i>							
Beneficiários de subsídio de desemprego / População residente (%) <i>Recipients of unemployment benefits / Resident population (%)</i>	2023	3,0	3,1	3,1	3,0	3,3	3,3
Beneficiários de rendimento social de inserção / População residente (%) <i>Recipients of social integration income / Resident population (%)</i>	2023	0,9	1,1	1,5	1,4	2,2	2,3

CONCELHO (MUNICIPALITY): CALDAS DA RAINHA
Comparação com as Respetivas Agregações Geográficas
Comparison with Respective Geographical Aggregations

INDICADORES INDICATORS	ANOS YEARS	CONCELHO MUNICIPALITY	NUTS III	NUTS II	DISTRITO DISTRICT	NUTS I	Portugal
		Caldas da Rainha	Oeste	Oeste e Vale do Tejo	Leiria	Continente	
Principais Indicadores de Actividade Económica <i>Main Economic Activity Indicators</i>							
Pessoal ao serviço nas empresas (nº) <i>Persons employed in companies (no.)</i>	2023	21 444	145 676	292 337	196 158	4 559 334	4 738 341
Pessoal ao serviço nas empresas da indústria transformadora (nº) <i>Persons employed in manufacturing enterprises (no.)</i>	2023	2 781	27 109	55 624	..	738 875	751 411
Volume de negócios nas empresas (10 ³ Euros) <i>Turnover of enterprises (10³ Euros)</i>	2023	1 860 023	14 662 366	33 962 169	20 969 943	532 896 310	550 295 127
Volume de Negócios nas empresas da ind. transformadora (10 ³ Euros) <i>Turnover of manufacturing enterprises (10³ Euros)</i>	2023	275 681	3 658 735	9 437 614	..	122 239 162	123 936 198
Empresas (nº) <i>Enterprises (no.)</i>	2023	7 981	53 476	105 574	67 655	1 445 184	1 510 274
Empresas da indústria transformadora (nº) <i>Manufacturing enterprises (no.)</i>	2023	380	2 651	5 443	4 567	67 192	69 160
Constituição de pessoas coletivas e entidades equiparadas (nº) <i>Creation of legal persons and equivalent entities (no.)</i>	2024	214	1 418	2 872	1 786	46 762	48 968
Dissolução de pessoas coletivas e entidades equiparadas (nº) <i>Dissolution of legal persons and equivalent entities (no.)</i>	2024	89	644	1 224	677	20 493	21 304
Ganho médio mensal por trabalhador por conta de outrem (Euros) <i>Average monthly earning per employee (Euros)</i>	2022	1 153	1 152	1 166	1 211	1 368	1 362
Ganho médio mensal por trabalhador por conta de outrem - Homens (Euros) <i>Average monthly earning per employee - Male (Euros)</i>	2022	1 252	1 243	1 252	1 328	1 476	1 469
Ganho médio mensal por trabalhador por conta de outrem - Mulheres (Euros) <i>Average monthly earning per employee - Female (Euros)</i>	2022	1 044	1 040	1 057	1 060	1 238	1 234
Comércio internacional de bens - Exportações (10 ³ Euros) <i>International trade of goods - Exports (10³ Euros)</i>	2023	130 023	1 657 492	4 236 231	3 058 848	69 219 305	77 340 161
Comércio internacional de bens - Importações (10 ³ Euros) <i>International trade of goods - Imports (10³ Euros)</i>	2023	125 033	1 966 678	5 396 969	2 426 214	91 186 619	105 148 409

Fonte:INE (AER),exceto menção específica a outras fontes.Nota:Consultar a síntese metodológica para outras fontes, conceitos e notas.

Source:INE(RSYB),except when specified otherwise.Note:Other sources,concepts and notes in methodological synthesis.

CONCELHO (MUNICIPALITY): CALDAS DA RAINHA
Comparação com as Respetivas Agregações Geográficas
Comparison with Respective Geographical Aggregations

INDICADORES INDICATORS	ANOS YEARS	CONCELHO MUNICIPALITY	NUTS III	NUTS II	DISTRITO DISTRICT	NUTS I	Portugal
		Caldas da Rainha	Oeste	Oeste e Vale do Tejo	Leiria	Continente	
Capacidade de alojamento nos estabelecimentos hoteleiros (nº de hóspedes) <i>Lodging capacity in hotel establishments (no. of guests)</i>	2023	1 670	12 953	27 878	14 201	419 176	478 552
Crédito à habitação por habitante (Euros) <i>Housing credit per inhabitant (Euros)</i>	2023	9 349	5 458	6 002	..	9 466	9 373
Edifícios licenciados pelas câmaras municipais para construção (nº) <i>Building permits issued by the local administration (no.)</i>	2023	206	1 388	2 431	1 494	22 101	23 439

CONCELHO (MUNICIPALITY): CALDAS DA RAINHA
Comparação com as Respetivas Agregações Geográficas
Comparison with Respective Geographical Aggregations

INDICADORES (%) INDICATORS (%)	ANOS YEARS	Concelho / Concelho x 100 Municipality / Municipality x 100	Concelho / NUTS III x 100 Municipality / NUTS III x 100	Concelho / NUTS II x 100 Municipality / NUTS II x 100	Concelho / Distrito x 100 Municipality / District x 100	Concelho / NUTS I x 100 Municipality / NUTS I x 100	Concelho / Portugal x 100 Municipality / Portugal x 100
Principais Indicadores de Actividade Económica <i>Main Economic Activity Indicators</i>							
Pessoal ao serviço nas empresas (nº) <i>Persons employed in companies (no.)</i>	2023	100,0	14,7	7,3	10,9	0,5	0,5
Pessoal ao serviço nas empresas da indústria transformadora (nº) <i>Persons employed in manufacturing enterprises (no.)</i>	2023	100,0	10,3	5,0	..	0,4	0,4
Volume de negócios nas empresas (10 ³ Euros) <i>Turnover of enterprises (10³ Euros)</i>	2023	100,0	12,7	5,5	8,9	0,3	0,3
Volume de Negócios nas empresas da ind. transformadora (10 ³ Euros) <i>Turnover of manufacturing enterprises (10³ Euros)</i>	2023	100,0	7,5	2,9	..	0,2	0,2
Empresas (nº) <i>Enterprises (no.)</i>	2023	100,0	14,9	7,6	11,8	0,6	0,5
Empresas da indústria transformadora (nº) <i>Manufacturing enterprises (no.)</i>	2023	100,0	14,3	7,0	8,3	0,6	0,5
Constituição de pessoas coletivas e entidades equiparadas (nº) <i>Creation of legal persons and equivalent entities (no.)</i>	2024	100,0	15,1	7,5	12,0	0,5	0,4
Dissolução de pessoas coletivas e entidades equiparadas (nº) <i>Dissolution of legal persons and equivalent entities (no.)</i>	2024	100,0	13,8	7,3	13,1	0,4	0,4
Ganho médio mensal por trabalhador por conta de outrem (Euros) <i>Average monthly earning per employee (Euros)</i>	2022	100,0	100,0	98,9	95,2	84,3	84,6
Ganho médio mensal por trabalhador por conta de outrem - Homens (Euros) <i>Average monthly earning per employee - Male (Euros)</i>	2022	100,0	100,7	100,0	94,3	84,8	85,2
Ganho médio mensal por trabalhador por conta de outrem - Mulheres (Euros) <i>Average monthly earning per employee - Female (Euros)</i>	2022	100,0	100,4	98,8	98,5	84,4	84,7
Comércio internacional de bens - Exportações (10 ³ Euros) <i>International trade of goods - Exports (10³ Euros)</i>	2023	100,0	7,8	3,1	4,3	0,2	0,2
Comércio internacional de bens - Importações (10 ³ Euros) <i>International trade of goods - Imports (10³ Euros)</i>	2023	100,0	6,4	2,3	5,2	0,1	0,1

Fonte:INE (AER),exceto menção específica a outras fontes.Nota:Consultar a síntese metodológica para outras fontes, conceitos e notas.

Source:INE(RSYB),except when specified otherwise.Note:Other sources,concepts and notes in methodological synthesis.

CONCELHO (MUNICIPALITY): CALDAS DA RAINHA
Comparação com as Respetivas Agregações Geográficas
Comparison with Respective Geographical Aggregations

INDICADORES (%) INDICATORS (%)	ANOS YEARS	Concelho / Concelho x 100 Municipality / Municipality x 100	Concelho / NUTS III x 100 Municipality / NUTS III x 100	Concelho / NUTS II x 100 Municipality / NUTS II x 100	Concelho / Distrito x 100 Municipality / District x 100	Concelho / NUTS I x 100 Municipality / NUTS I x 100	Concelho / Portugal x 100 Municipality / Portugal x 100
Principais Indicadores de Actividade Económica <i>Main Economic Activity Indicators</i>							
Capacidade de alojamento nos estabelecimentos hoteleiros (nº de hóspedes) <i>Lodging capacity in hotel establishments (no. of guests)</i>	2023	100,0	12,9	6,0	11,8	0,4	0,3
Crédito à habitação por habitante (Euros) <i>Housing credit per inhabitant (Euros)</i>	2023	100,0	171,3	155,8	..	98,8	99,7
Edifícios licenciados pelas câmaras municipais para construção (nº) <i>Building permits issued by the local administration (no.)</i>	2023	100,0	14,8	8,5	13,8	0,9	0,9

CONCELHO (MUNICIPALITY): CALDAS DA RAINHA
Comparação com as Respetivas Agregações Geográficas
Comparison with Respective Geographical Aggregations

INDICADORES INDICATORS	ANOS YEARS	CONCELHO MUNICIPALITY	NUTS III	NUTS II	DISTRITO DISTRICT	NUTS I	Portugal
		Caldas da Rainha	Oeste	Oeste e Vale do Tejo	Leiria	Continente	
Trabalhadores por conta de outrem (TCO) nos estabelecimentos, a tempo completo com remuneração completa (nº) <i>Full time employees with a full remuneration, in establishments (no.)</i>	2023	116 150	2 467 600	2 570 047
Por sector de actividade <i>According to broad sectors of activity</i>							
TCO por sector de actividade - Sector primário (nº) <i>Employees - Primary sector (no.)</i>	2023	2 886	47 861	49 503
TCO por sector de actividade - Sector secundário (nº) <i>Employees - Secondary sector (no.)</i>	2023	46 628	725 617	746 730
TCO por sector de actividade - Sector terciário (nº) <i>Employees - Tertiary sector (no.)</i>	2023	66 636	1 694 122	1 773 814
Segundo os escalões de pessoal da empresa <i>By size-class of the enterprise</i>							
1-9 (nº / no.)	2023	26 596	467 969	487 937
10-19 (nº / no.)	2023	16 118	271 514	283 817
20-49 (nº / no.)	2023	23 491	376 930	394 298
50-99 (nº / no.)	2023	15 935	270 285	281 519
100-249 (nº / no.)	2023	16 319	323 111	337 208
250-499 (nº / no.)	2023	6 001	190 947	196 722
>=500 (nº / no.)	2023	11 690	566 844	588 546

CONCELHO (MUNICIPALITY): CALDAS DA RAINHA
Comparação com as Respetivas Agregações Geográficas
Comparison with Respective Geographical Aggregations

INDICADORES (%) INDICATORS (%)	ANOS YEARS	Concelho / Concelho x 100 Municipality / Municipality x 100	Concelho / NUTS III x 100 Municipality / NUTS III x 100	Concelho / NUTS II x 100 Municipality / NUTS II x 100	Concelho / Distrito x 100 Municipality / District x 100	Concelho / NUTS I x 100 Municipality / NUTS I x 100	Concelho / Portugal x 100 Municipality / Portugal x 100
Trabalhadores por conta de outrem (TCO) nos estabelecimentos, a tempo completo com remuneração completa (nº) <i>Full time employees with a full remuneration, in establishments (no.)</i>	2023
Por sector de actividade <i>According to broad sectors of activity</i>							
TCO por sector de actividade - Sector primário <i>Employees - Primary sector</i>	2023
TCO por sector de actividade - Sector secundário <i>Employees - Secondary sector</i>	2023
TCO por sector de actividade - Sector terciário <i>Employees - Tertiary sector</i>	2023
Segundo os escalões de pessoal da empresa <i>By size-class of the enterprise</i>							
1-9	2023
10-19	2023
20-49	2023
50-99	2023
100-249	2023
250-499	2023
>=500	2023

CONCELHO (MUNICIPALITY): CALDAS DA RAINHA
Comparação com as Respetivas Agregações Geográficas
Comparison with Respective Geographical Aggregations

INDICADORES INDICATORS	ANOS YEARS	CONCELHO MUNICIPALITY	NUTS III	NUTS II	DISTRITO DISTRICT	NUTS I	Portugal
		Caldas da Rainha	Oeste	Oeste e Vale do Tejo	Leiria	Continente	
Ganho médio mensal (Euros) - Por sector de actividade e género Average monthly earning (Euros) - According to broad sectors of activity and gender							
Ganho médio mensal - Sector primário (Euros) <i>Average monthly earning (Euros) - Primary Sector (Euros)</i>	2022	940,0	1 056,3	1 068,7	1 069,6	1 058,4	1 056,2
Ganho médio mensal - Sector primário - Homens (Euros) <i>Average monthly earning (Euros) - Primary Sector - Male (Euros)</i>	2022	952,0	1 100,5	1 111,4	1 120,2	1 080,1	1 076,6
Ganho médio mensal - Sector primário - Mulheres (Euros) <i>Average monthly earning (Euros) - Primary Sector - Female (Euros)</i>	2022	911,8	957,2	975,1	971,2	1 000,5	1 001,0
Ganho médio mensal - Sector secundário (Euros) <i>Average monthly earning (Euros) - Secondary Sector (Euros)</i>	2022	1 219,5	1 196,6	1 231,4	1 296,2	1 281,3	1 279,7
Ganho médio mensal - Sector secundário - Homens (Euros) <i>Average monthly earning (Euros) - Secondary Sector - Male (Euros)</i>	2022	1 295,0	1 252,4	1 281,4	1 372,5	1 340,4	1 337,0
Ganho médio mensal - Sector secundário - Mulheres (Euros) <i>Average monthly earning (Euros) - Secondary Sector - Female (Euros)</i>	2022	1 039,1	1 068,5	1 106,3	1 108,1	1 150,4	1 150,6
Ganho médio mensal - Sector terciário (Euros) <i>Average monthly earning (Euros) - Tertiary Sector (Euros)</i>	2022	1 139,0	1 136,9	1 140,2	1 155,0	1 415,5	1 407,3
Ganho médio mensal - Sector terciário - Homens (Euros) <i>Average monthly earning (Euros) - Tertiary Sector - Male (Euros)</i>	2022	1 248,0	1 255,4	1 247,3	1 289,3	1 580,5	1 570,2
Ganho médio mensal - Sector terciário - Mulheres (Euros) <i>Average monthly earning (Euros) - Tertiary Sector - Female (Euros)</i>	2022	1 048,0	1 035,0	1 048,3	1 043,9	1 264,2	1 258,3

CONCELHO (MUNICIPALITY): CALDAS DA RAINHA
Comparação com as Respetivas Agregações Geográficas
Comparison with Respective Geographical Aggregations

INDICADORES (%) INDICATORS (%)	ANOS YEARS	Concelho / Concelho x 100 Municipality / Municipality x 100	Concelho / NUTS III x 100 Municipality / NUTS III x 100	Concelho / NUTS II x 100 Municipality / NUTS II x 100	Concelho / Distrito x 100 Municipality / District x 100	Concelho / NUTS I x 100 Municipality / NUTS I x 100	Concelho / Portugal x 100 Municipality / Portugal x 100
Ganho médio mensal (Euros) - Por sector de actividade e género Average monthly earning (Euros) - According to broad sectors of activity and gender							
Ganho médio mensal - Sector primário <i>Average monthly earning - Primary Sector</i>	2022	100,0	89,0	88,0	87,9	88,8	89,0
Ganho médio mensal - Sector primário - Homens <i>Average monthly earning - Primary Sector - Male</i>	2022	100,0	86,5	85,7	85,0	88,1	88,4
Ganho médio mensal - Sector primário - Mulheres <i>Average monthly earning - Primary Sector - Female</i>	2022	100,0	95,3	93,5	93,9	91,1	91,1
Ganho médio mensal - Sector secundário <i>Average monthly earning - Secondary Sector</i>	2022	100,0	101,9	99,0	94,1	95,2	95,3
Ganho médio mensal - Sector secundário - Homens <i>Average monthly earning - Secondary Sector - Male</i>	2022	100,0	103,4	101,1	94,4	96,6	96,9
Ganho médio mensal - Sector secundário - Mulheres <i>Average monthly earning - Secondary Sector - Female</i>	2022	100,0	97,3	93,9	93,8	90,3	90,3
Ganho médio mensal - Sector terciário <i>Average monthly earning - Tertiary Sector</i>	2022	100,0	100,2	99,9	98,6	80,5	80,9
Ganho médio mensal - Sector terciário - Homens <i>Average monthly earning - Tertiary Sector - Male</i>	2022	100,0	99,4	100,1	96,8	79,0	79,5
Ganho médio mensal - Sector terciário - Mulheres <i>Average monthly earning - Tertiary Sector - Female</i>	2022	100,0	101,3	100,0	100,4	82,9	83,3

CONCELHO (MUNICIPALITY): CALDAS DA RAINHA
Comparação com as Respetivas Agregações Geográficas
Comparison with Respective Geographical Aggregations

INDICADORES <i>INDICATORS</i>	ANOS <i>YEARS</i>	CONCELHO <i>MUNICIPALITY</i>	NUTS III	NUTS II	DISTRITO <i>DISTRICT</i>	NUTS I	Portugal
		Caldas da Rainha	Oeste	Oeste e Vale do Tejo	Leiria	Continente	
Imobiliário <i>Real Estate</i>							
Valor mediano das vendas por m2 de alojamentos familiares e categoria do alojamento familiar <i>Median value per m2 of dwellings sales and category of housing unit</i>							
Total (Euros)	#N/D
Novos (Euros) <i>New (Euros)</i>	#N/D
Existentes (Euros) <i>Existing (Euros)</i>	#N/D
Valor mediano das rendas por m2 de novos contratos de arrendamento de alojamentos familiares <i>Median house rental value per m2 of new lease agreements of dwellings</i>							
Rendas (Euros) <i>Rental Value (Euros)</i>	2023	6,4	6,1	5,5	..	7,2	7,2

Fonte:INE (AER),exceto menção específica a outras fontes.Nota:Consultar a síntese metodológica para outras fontes, conceitos e notas.

Source:INE(RSYB),except when specified otherwise.Note:Other sources,concepts and notes in methodological synthesis.

CONCELHO (MUNICIPALITY): CALDAS DA RAINHA
Comparação com as Respetivas Agregações Geográficas
Comparison with Respective Geographical Aggregations

INDICADORES (%) <i>INDICATORS (%)</i>	ANOS <i>YEARS</i>	Concelho / Concelho x 100 Municipality / Municipality x 100	Concelho / NUTS III x 100 Municipality / NUTS III x 100	Concelho / NUTS II x 100 Municipality / NUTS II x 100	Concelho / Distrito x 100 Municipality / District x 100	Concelho / NUTS I x 100 Municipality / NUTS I x 100	Concelho / Portugal x 100 Municipality / Portugal x 100
Imobiliário <i>Real Estate</i>							
Valor mediano das vendas por m2 de alojamentos familiares e categoria do alojamento familiar <i>Median value per m2 of dwellings sales and category of housing unit</i>							
Total (Euros)	#N/D
Novos (Euros) <i>New (Euros)</i>	#N/D
Existentes (Euros) <i>Existing (Euros)</i>	#N/D
Valor mediano das rendas por m2 de novos contratos de arrendamento de alojamentos familiares <i>Median house rental value per m2 of new lease agreements of dwellings</i>							
Rendas (Euros) <i>Rental Value (Euros)</i>	2023	100,0	104,6	116,2	..	88,1	88,5

Fonte:INE (AER),exceto menção específica a outras fontes.Nota:Consultar a síntese metodológica para outras fontes, conceitos e notas.

Source:INE(RSYB),except when specified otherwise.Note:Other sources,concepts and notes in methodological synthesis.

CONCELHO (MUNICIPALITY): CALDAS DA RAINHA
Comparação com as Respetivas Agregações Geográficas
Comparison with Respective Geographical Aggregations

INDICADORES <i>INDICATORS</i>	ANOS <i>YEARS</i>	CONCELHO <i>MUNICIPALITY</i>	NUTS III	NUTS II	DISTRITO <i>DISTRICT</i>	NUTS I	Portugal
		Caldas da Rainha	Oeste	Oeste e Vale do Tejo	Leiria	Continente	
Indicadores Sociais <i>Social Indicators</i>							
Beneficiários do subsídio de desemprego (nº) <i>Recipients of unemployment benefit (no.)</i>	2023	1 607	12 030	26 206	14 205	331 133	346 058
Por género <i>According to gender</i>							
Homens (nº) <i>Male (no.)</i>	2023	602	4 759	10 849	5 601	144 078	151 225
Mulheres (nº) <i>Female (no.)</i>	2023	1 005	7 271	15 357	8 604	187 055	194 833
Por idade <i>According to age</i>							
<25 anos (nº) <i><25 years (no.)</i>	2023	66	667	1 485	..	17 851	18 732
25-39 anos (nº) <i>25-39 years (no.)</i>	2023	578	4 057	9 009	..	121 656	127 330
40-54 anos (nº) <i>40-54 years (no.)</i>	2023	809	6 011	12 811	6 950	156 927	163 637
>=55 anos (nº) <i>>=55 years (no.)</i>	2023	154	1 295	2 901	1 526	34 699	36 359

Fonte:INE (AER),exceto menção específica a outras fontes.Nota:Consultar a síntese metodológica para outras fontes, conceitos e notas.

Source:INE(RSYB),except when specified otherwise.Note:Other sources,concepts and notes in methodological synthesis.

CONCELHO (MUNICIPALITY): CALDAS DA RAINHA
Comparação com as Respetivas Agregações Geográficas
Comparison with Respective Geographical Aggregations

INDICADORES INDICATORS	ANOS YEARS	CONCELHO MUNICIPALITY	NUTS III	NUTS II	DISTRITO DISTRICT	NUTS I	Portugal
		Caldas da Rainha	Oeste	Oeste e Vale do Tejo	Leiria	Continente	
Beneficiários do rendimento social de inserção (nº) <i>Recipients of social integration income (no.)</i>	2023	494	4 294	12 989	6 565	223 833	240 841
Por género <i>According to gender</i>							
Homens (nº) <i>Male (no.)</i>	2023	208	1 986	6 094	3 039	105 064	113 478
Mulheres (nº) <i>Female (no.)</i>	2023	286	2 308	6 895	3 526	118 769	127 363
Por idade <i>According to age</i>							
<25 anos (nº) <i><25 years (no.)</i>	2023	168	1 765	5 605	2 592	90 469	97 549
25-39 anos (nº) <i>25-39 years (no.)</i>	2023	67	670	2 154	1 084	36 036	39 129
40-54 anos (nº) <i>40-54 years (no.)</i>	2023	107	857	2 550	1 321	45 098	48 748
>=55 anos (nº) <i>>=55 years (no.)</i>	2023	152	1 002	2 680	1 568	52 230	55 415

Fonte:INE (AER),exceto menção específica a outras fontes.Nota:Consultar a síntese metodológica para outras fontes, conceitos e notas.

Source:INE(RSYB),except when specified otherwise.Note:Other sources,concepts and notes in methodological synthesis.

CONCELHO (MUNICIPALITY): CALDAS DA RAINHA
Comparação com as Respetivas Agregações Geográficas
Comparison with Respective Geographical Aggregations

INDICADORES (%) <i>INDICATORS (%)</i>	ANOS <i>YEARS</i>	Concelho / Concelho x 100 Municipality / Municipality x 100	Concelho / NUTS III x 100 Municipality / NUTS III x 100	Concelho / NUTS II x 100 Municipality / NUTS II x 100	Concelho / Distrito x 100 Municipality / District x 100	Concelho / NUTS I x 100 Municipality / NUTS I x 100	Concelho / Portugal x 100 Municipality / Portugal x 100
Indicadores Sociais <i>Social Indicators</i>							
Beneficiários do subsídio de desemprego <i>Recipients of unemployment benefit</i>	2023	100,0	13,4	6,1	11,3	0,5	0,5
Por género <i>According to gender</i>							
Homens <i>Male</i>	2023	100,0	12,6	5,5	10,7	0,4	0,4
Mulheres <i>Female</i>	2023	100,0	13,8	6,5	11,7	0,5	0,5
Por idade <i>According to age</i>							
<25 anos <i><25 years</i>	2023	100,0	9,9	4,4	..	0,4	0,4
25-39 anos <i>25-39 years</i>	2023	100,0	14,2	6,4	..	0,5	0,5
40-54 anos <i>40-54 years</i>	2023	100,0	13,5	6,3	11,6	0,5	0,5
>=55 anos <i>>=55 years</i>	2023	100,0	11,9	5,3	10,1	0,4	0,4

Fonte:INE (AER),exceto menção específica a outras fontes.Nota:Consultar a síntese metodológica para outras fontes, conceitos e notas.

Source:INE(RSYB),except when specified otherwise.Note:Other sources,concepts and notes in methodological synthesis.

CONCELHO (MUNICIPALITY): CALDAS DA RAINHA
Comparação com as Respetivas Agregações Geográficas
Comparison with Respective Geographical Aggregations

INDICADORES (%) <i>INDICATORS (%)</i>	ANOS <i>YEARS</i>	Concelho / Concelho x 100 Municipality / Municipality x 100	Concelho / NUTS III x 100 Municipality / NUTS III x 100	Concelho / NUTS II x 100 Municipality / NUTS II x 100	Concelho / Distrito x 100 Municipality / District x 100	Concelho / NUTS I x 100 Municipality / NUTS I x 100	Concelho / Portugal x 100 Municipality / Portugal x 100
Beneficiários do rendimento social de inserção <i>Recipients of social integration income</i>	2023	100,0	11,5	3,8	7,5	0,2	0,2
Por género <i>According to gender</i>							
Homens <i>Male</i>	2023	100,0	10,5	3,4	6,8	0,2	0,2
Mulheres <i>Female</i>	2023	100,0	12,4	4,1	8,1	0,2	0,2
Por idade <i>According to age</i>							
<25 anos <i><25 years</i>	2023	100,0	9,5	3,0	6,5	0,2	0,2
25-39 anos <i>25-39 years</i>	2023	100,0	10,0	3,1	6,2	0,2	0,2
40-54 anos <i>40-54 years</i>	2023	100,0	12,5	4,2	8,1	0,2	0,2
>=55 anos <i>>=55 years</i>	2023	100,0	15,2	5,7	9,7	0,3	0,3

Fonte:INE (AER),exceto menção específica a outras fontes.Nota:Consultar a síntese metodológica para outras fontes, conceitos e notas.

Source:INE(RSYB),except when specified otherwise.Note:Other sources,concepts and notes in methodological synthesis.

CONCELHO (MUNICIPALITY): CALDAS DA RAINHA
Comparação com as Respetivas Agregações Geográficas
Comparison with Respective Geographical Aggregations

INDICADORES INDICATORS	ANOS YEARS	CONCELHO MUNICIPALITY	NUTS III	NUTS II	DISTRITO DISTRICT	NUTS I	Portugal
		Caldas da Rainha	Oeste	Oeste e Vale do Tejo	Leiria	Continente	
Principais Indicadores de Turismo <i>Main Economic Tourism Indicators</i>							
Capacidade de alojamento nos estabelecimentos de alojamento turístico por localização geográfica e tipo de alojamento turístico (nº) <i>Lodging capacity in tourist accommodation establishments by Geographic localization (NUTS - 2013) and Type (tourist accommodation establishment) (no.)</i>	2023	1 670	12 953	27 878	14 201	419 176	478 552
Dormidas nos estabelecimentos de alojamento turístico por localização geográfica e tipo de alojamento turístico (nº) <i>Nights (No.) in tourist accommodation establishments by Geographic localization (NUTS - 2013) and Type (tourist accommodation establishment) (no.)</i>	2023	207 225	1 606 783	3 319 555	1 804 421	65 192 828	77 179 150
Hóspedes nos estabelecimentos de alojamento turístico por localização geográfica e tipo de alojamento turístico (nº) <i>Guests (No.) in tourist accommodation establishments by Geographic localization (NUTS - 2013) and Type (tourist accommodation establishment) (no.)</i>	2023	100 264	796 422	1 821 729	959 432	27 080 911	30 028 890
Proveitos totais nos estabelecimentos de alojamento turístico por localização geográfica e tipo de alojamento turístico (mil Euros) <i>Total incomes (€) in tourist accommodation establishments by Geographic localization (NUTS - 2013) and Type (tourist accommodation establishment) (thousand Euros)</i>	2023	9 380	108 366	193 486	110 215	5 168 971	6 015 323
Taxa líquida de ocupação cama nos estabelecimentos de alojamento turístico por localização geográfica e tipo de alojamento turístico (%) <i>Bed occupancy net rate (%) in tourist accommodation establishments by Geographic localization (NUTS - 2013) and Type (tourist accommodation establishment) (%)</i>	2023	37,3	37,0	35,1	..	46,3	48,0

CONCELHO (MUNICIPALITY): CALDAS DA RAINHA
Comparação com as Respetivas Agregações Geográficas
Comparison with Respective Geographical Aggregations

INDICADORES (%) INDICATORS (%)	ANOS YEARS	Concelho / Concelho x 100 Municipality / Municipality x 100	Concelho / NUTS III x 100 Municipality / NUTS III x 100	Concelho / NUTS II x 100 Municipality / NUTS II x 100	Concelho / Distrito x 100 Municipality / District x 100	Concelho / NUTS I x 100 Municipality / NUTS I x 100	Concelho / Portugal x 100 Municipality / Portugal x 100
Principais Indicadores de Turismo <i>Main Economic Tourism Indicators</i>							
Capacidade de alojamento nos estabelecimentos hoteleiros por localização geográfica e tipo de estabelecimento <i>Lodging capacity in hotel establishments by Geographic localization (NUTS - 2013) and Type (hotel establishment)</i>	2023	100,0	12,9	6,0	11,8	0,4	0,3
Dormidas nos estabelecimentos de alojamento turístico por localização geográfica e tipo de alojamento turístico <i>Nights (No.) in tourist accommodation establishments by Geographic localization (NUTS - 2013) and Type (tourist accommodation establishment)</i>	2023	100,0	12,9	6,2	11,5	0,3	0,3
Hóspedes nos estabelecimentos de alojamento turístico por localização geográfica e tipo de alojamento turístico <i>Guests (No.) in tourist accommodation establishments by Geographic localization (NUTS - 2013) and Type (tourist accommodation establishment)</i>	2023	100,0	12,6	5,5	10,5	0,4	0,3
Proveitos totais nos estabelecimentos de alojamento turístico por localização geográfica e tipo de alojamento turístico <i>Total incomes (€) in tourist accommodation establishments by Geographic localization (NUTS - 2013) and Type (tourist accommodation establishment)</i>	2023	100,0	8,7	4,8	8,5	0,2	0,2
Taxa líquida de ocupação cama nos estabelecimentos de alojamento turístico por localização geográfica e tipo de alojamento turístico <i>Bed occupancy net rate (%) in tourist accommodation establishments by Geographic localization (NUTS - 2013) and Type (tourist accommodation establishment)</i>	2023	100,0	100,8	106,3	..	80,6	77,7