

Concelho / Municipality : Figueiró dos Vinhos

Indicadores selecionados

Selected indicators

Demografia, Educação e Sociedade

Demography, Education and Society

Saúde e Ambiente

Health and Environment

Setor Monetário e Financeiro

Monetary and Financial Sector

Principais Indicadores de Actividade Económica

Main Economic Activity Indicators

Demografia, Educação e Sociedade

Demography, Education and Society

Maiores empregadores do Concelho

(Ordenado segundo o nº de trabalhadores por conta de outrem - TCO - nos estabelecimentos)

Greatest Employers in the Municipality

(Ranked according to the number of employees in establishments)

Trabalhadores por conta de outrem*

*Employees**

Trabalhadores por conta de outrem (TCO) nos estabelecimentos, a tempo completo com remuneração completa (nº)

Full time employees with a full remuneration, in establishments (no.)

Saúde e Ambiente

Health and Environment

Setor Monetário e Financeiro

Monetary and Financial Sector

Indicadores Sociais

Social Indicators

Imobiliário

Real Estate

Seleção de Indicadores de Turismo

Tourism Indicators Selection

Comparação com as Respetivas Agregações Geográficas

Comparison with Respective Geographical Aggregations

Demografia, Educação e Sociedade

Demography, Education and Society

Saúde e Ambiente

Health and Environment

Setor Monetário e Financeiro

Monetary and Financial Sector

Indicadores Sociais

Social Indicators

Principais Indicadores de Actividade Económica

Main Economic Activity Indicators

Trabalhadores por conta de outrem (TCO) nos estabelecimentos, a tempo completo com remuneração completa (nº)

Full time employees with a full remuneration, in establishments (no.)

Imobiliário

Real Estate

Indicadores Sociais

Social Indicators

Principais Indicadores de Turismo

Main Economic Tourism Indicators

CONCELHO (MUNICIPALITY): FIGUEIRÓ DOS VINHOS

Indicadores seleccionados <i>Selected indicators</i>	ANOS <i>YEARS</i>	Concelho (Municipality): Figueiró dos Vinhos	Portugal
Área (km2) <i>Area (km2)</i>	2023	173	92 225
		<i>Portugal = 100</i>	0,2 100,0
População residente (nº) <i>Resident population (nº)</i>	2023	5 270	10 639 726
		<i>Portugal = 100</i>	0,0 100,0
Pessoal ao serviço nas empresas (nº) <i>Persons employed in enterprises (no.)</i>	2023	1 211	4 738 341
		<i>Portugal = 100</i>	0,0 100,0
Volume de negócios nas empresas (10 ³ Euros) <i>Turnover of enterprises (10³ Euros)</i>	2023	93 173	550 295 127
		<i>Portugal = 100</i>	0,0 100,0
Empresas (nº) <i>Enterprises (no.)</i>	2023	653	1 510 274
		<i>Portugal = 100</i>	0,0 100,0
Pessoal ao serviço nas empresas da indústria transformadora (nº) <i>Persons employed in manufacturing enterprises (no.)</i>	2023	147	751 411
		<i>Portugal = 100</i>	0,0 100,0
Volume de Negócios nas empresas da ind. transformadora (10 ³ Euros) <i>Turnover of manufacturing enterprises (10³ Euros)</i>	2023	11 538	123 936 198
		<i>Portugal = 100</i>	0,0 100,0
Empresas da indústria transformadora (nº) <i>Manufacturing enterprises (no.)</i>	2023	37	69 160
		<i>Portugal = 100</i>	0,1 100,0
Comércio internacional de bens - Exportações (10 ³ Euros) <i>International trade of goods- Exports (10³ Euros)</i>	2023	772	77 340 161
		<i>Portugal = 100</i>	0,0 100,0
Comércio internacional de bens - Importações (10 ³ Euros) <i>International trade of goods - Imports (10³ Euros)</i>	2023	286	105 148 409
		<i>Portugal = 100</i>	0,0 100,0
Dormidas nos estabelecimentos de alojamento turístico por localização geográfica e tipo de alojamento turístico (nº) <i>Nights (No.) in tourist accommodation establishments by Geographic localization (NUTS - 2013) and Type (tourist accommodation establishment) (no.)</i>	2023	11 973	77 179 150
		<i>Portugal = 100</i>	0,0 100,0
Proveitos totais nos estabelecimentos de alojamento turístico por localização geográfica e tipo de alojamento turístico (mil Euros) <i>Total incomes (€) in tourist accommodation establishments by Geographic localization (NUTS - 2013) and Type (tourist accommodation establishment) (thousand Euros)</i>	2023	382	6 015 323
		<i>Portugal = 100</i>	0,0 100,0

Fonte:INE (AER),exceto menção específica a outras fontes.Nota:Consultar a síntese metodológica para outras fontes, conceitos e notas.

Source:INE(RSYB),except when specified otherwise.Note:Other sources,concepts and notes in methodological synthesis.

CONCELHO (MUNICIPALITY): FIGUEIRÓ DOS VINHOS



Fonte: Wikipedia

Área = 173 km²

Demografia, Educação e Sociedade Demography, Education and Society			
População residente (2023) (nº) <i>Resident population (2023) (nº)</i>	5 270	Taxa bruta de natalidade (2023) (‰) <i>Crude birth rate (2023) (‰)</i>	3,8
Taxa de crescimento média anual da população (2011/2023) (%) <i>Average annual growth rate of population (2011/2023) (%)</i>	-1,2	Rácio divórcios / casamentos (2023) (%) <i>Divorce / Marriage ratio (2023) (%)</i>	35,7
Densidade populacional (2023) (habitantes / km ²) <i>Population density (2023) (Inh. / km²)</i>	30,4	Taxa bruta de escolarização (Ensino secundário) (2022/2023) (%) <i>Crude educational attainment rate (Secondary education) (2022/2023) (%)</i>	107,9
População ≥ 65 anos (2023) (%) <i>Population ≥ 65 years (2023) (%)</i>	35,7	Despesas dos municípios em cultura e desporto por habitante (2023) (Euros / hab.) <i>Expenditures on cultural activities and sports of municipalities per inhabitant (2023) (Euros / inhab.)</i>	156,1
Índice de Dependência Total (2023) <i>Total dependency ratio (2023)</i>	80,9	Taxa de criminalidade (2023) (‰) <i>Crime rate (2023) (‰)</i>	20,5
Saúde e Ambiente Health and Environment		Setor Monetário e Financeiro Monetary and Financial Sector	
Taxa quinquenal de mortalidade infantil (2018/2022) (‰) <i>Quinquennial rate of infant mortality (2018/2022) (‰)</i>	7,0	Compras através de terminais de pagamento automático por habitante (2023) (Euros / hab.) <i>Purchases through points of sale per inhabitant (2023) (Euros / inhab.)</i>	80,6
Médicos / 1000 habitantes (2023) (nº) <i>Physicians / 1000 inhabitants (2023) (no.)</i>	2,7	Levantamentos nacionais em caixas multibanco por habitante (2023) (Euros / hab.) <i>National withdrawals on automated teller machines (ATM) per inhabitant (2023) (Euros / inhab.)</i>	3 213,0
Consultas externas nos hospitais por habitante (2023) (nº) <i>Medical appointments in external appointment units of hospitals per inhabitant (2023) (no.)</i>	0,0	Peso do crédito à habitação no total dos créditos a clientes (2023) (%) <i>Housing credit rate (2023) (%)</i>	52,7
Despesas dos municípios em ambiente por habitante (2023) (Euros / hab.) <i>Environmental expenditure of municipalities per inhabitant (2023) (Euros / inhab.)</i>	127,0	Peso dos depósitos de emigrantes no total de depósitos dos clientes (2023) (%) <i>Emigrant deposits rate (2023) (%)</i>	5,6

CONCELHO (MUNICIPALITY): FIGUEIRÓ DOS VINHOS

 Principais Indicadores de Actividade Económica
 Main Economic Activity Indicators

	2018	2019	2020	2021	2022	2023	2024
<i>Pessoal ao serviço nas empresas (nº)</i> <i>Persons employed in enterprises (no.)</i>	1 072	1 125	1 116	1 158	1 156	1 211	..
2019 = 100	95,3	100,0	99,2	102,9	102,8	107,6	..
t.c. (%) / g.r. (%)		4,9	-0,8	3,8	-0,2	4,8	..
<i>Pessoal ao serviço nas empresas da indústria transformadora (nº)</i> <i>Persons employed in manufacturing enterprises (no.)</i>	141	141	140	138	134	147	..
2019 = 100	100,0	100,0	99,3	97,9	95,0	104,3	..
t.c. (%) / g.r. (%)		0,0	-0,7	-1,4	-2,9	9,7	..
<i>Volume de negócios nas empresas (10³ Euros)</i> <i>Turnover of enterprises (10³ Euros)</i>	84 900,7	91 167,3	85 673,1	95 043,2	83 108,1	93 173,4	..
2019 = 100	93,1	100,0	94,0	104,3	91,2	102,2	..
t.c. (%) / g.r. (%)		7,4	-6,0	10,9	-12,6	12,1	..
<i>Volume de Negócios nas empresas da ind. transformadora (10³ Euros)</i> <i>Turnover of manufacturing enterprises (10³ Euros)</i>	10 105,3	10 085,8	9 063,9	10 103,8	11 108,4	11 537,6	..
2019 = 100	100,2	100,0	89,9	100,2	110,1	114,4	..
t.c. (%) / g.r. (%)		-0,2	-10,1	11,5	9,9	3,9	..
<i>Empresas (nº)</i> <i>Enterprises (no.)</i>	577	592	603	627	642	653	..
2019 = 100	97,5	100,0	101,9	105,9	108,4	110,3	..
t.c. (%) / g.r. (%)		2,6	1,9	4,0	2,4	1,7	..
<i>Empresas da indústria transformadora (nº)</i> <i>Manufacturing enterprises (no.)</i>	32	33	31	32	34	37	..
2019 = 100	97,0	100,0	93,9	97,0	103,0	112,1	..
t.c. (%) / g.r. (%)		3,1	-6,1	3,2	6,3	8,8	..
<i>Constituição de pessoas coletivas e entidades equiparadas (nº)</i> <i>Creation of legal persons and equivalent entities (no.)</i>	19	17	10	27	15	13	23
2019 = 100	111,8	100,0	58,8	158,8	88,2	76,5	135,3
t.c. (%) / g.r. (%)		-10,5	-41,2	170,0	-44,4	-13,3	76,9
<i>Dissolução de pessoas coletivas e entidades equiparadas (nº)</i> <i>Dissolution of legal persons and equivalent entities (no.)</i>	7	3	3	7	11	6	5
2019 = 100	233,3	100,0	100,0	233,3	366,7	200,0	166,7
t.c. (%) / g.r. (%)		-57,1	0,0	133,3	57,1	-45,5	-16,7

Fonte:INE (AER),exceto menção específica a outras fontes.Nota:Consultar a síntese metodológica para outras fontes, conceitos e notas.

Source:INE(RSYB),except when specified otherwise.Note:Other sources,concepts and notes in methodological synthesis.

CONCELHO (MUNICIPALITY): FIGUEIRÓ DOS VINHOS

Principais Indicadores de Actividade Económica
Main Economic Activity Indicators

	2018	2019	2020	2021	2022	2023	2024
<i>Ganho médio mensal por trabalhador por conta de outrem (Euros)</i> <i>Average monthly earning per employee (Euros)</i>	875,4	871,6	913,0	948,7	1 004,9
2019 = 100	100,4	100,0	104,7	108,8	115,3
t.c. (%) / g.r. (%)		-0,4	4,7	3,9	5,9
<i>Ganho médio mensal por trabalhador por conta de outrem - Homens (Euros)</i> <i>Average monthly earning per employee - Male (Euros)</i>	915,8	908,4	953,2	950,1	1 006,7
2019 = 100	100,8	100,0	104,9	104,6	110,8
t.c. (%) / g.r. (%)		-0,8	4,9	-0,3	6,0
<i>Ganho médio mensal por trabalhador por conta de outrem - Mulheres (Euros)</i> <i>Average monthly earning per employee - Female (Euros)</i>	834,9	837,5	879,2	947,6	1 003,3
2019 = 100	99,7	100,0	105,0	113,2	119,8
t.c. (%) / g.r. (%)		0,3	5,0	7,8	5,9
<i>Comércio internacional de bens - Exportações (10³ Euros)</i> <i>International trade of goods - Exports (10³ Euros)</i>	1 445,6	1 422,2	1 037,6	1 167,3	1 256,1	772,4	..
2019 = 100	101,6	100,0	73,0	82,1	88,3	54,3	..
t.c. (%) / g.r. (%)		-1,6	-27,0	12,5	7,6	-38,5	..
<i>Comércio internacional de bens - Importações (10³ Euros)</i> <i>International trade of goods - Imports (10³ Euros)</i>	409,2	57,4	102,1	56,5	337,3	286,1	..
2019 = 100	713,1	100,0	178,0	98,5	587,8	498,7	..
t.c. (%) / g.r. (%)		-86,0	78,0	-44,6	496,5	-15,2	..
<i>Capacidade de alojamento nos estabelecimentos hoteleiros (nº de hóspedes)</i> <i>Lodging capacity in hotel establishments (no. of guests)</i>	74	65	71	72	89	80	..
2019 = 100	113,8	100,0	109,2	110,8	136,9	123,1	..
t.c. (%) / g.r. (%)		-12,2	9,2	1,4	23,6	-10,1	..
<i>Crédito à habitação por habitante (Euros)</i> <i>Housing credit per inhabitant (Euros)</i>	3 546	3 474	..
2019 = 100
t.c. (%) / g.r. (%)	
<i>Edifícios licenciados pelas câmaras municipais para construção (nº)</i> <i>Building permits issued by the local administration (no.)</i>	14	16	14	16	8	1	..
2019 = 100	87,5	100,0	87,5	100,0	50,0	6,3	..
t.c. (%) / g.r. (%)		14,3	-12,5	14,3	-50,0	-87,5	..

Fonte:INE (AER),exceto menção específica a outras fontes.Nota:Consultar a síntese metodológica para outras fontes, conceitos e notas.

Source:INE(RSYB),except when specified otherwise.Note:Other sources,concepts and notes in methodological synthesis.

CONCELHO (MUNICIPALITY): FIGUEIRÓ DOS VINHOS
Demografia, Educação e Sociedade
Demography, Education and Society

		2017	2018	2019	2020	2021	2022	2023
População residente (nº) <i>Resident population (no.)</i>	2019 = 100	5 508 102,9	5 415 101,2	5 352 100,0	5 308 99,2	5 265 98,4	5 213 97,4	5 270 98,5
	<i>t.c. (%) / g.r. (%)</i>		-1,7	-1,2	-0,8	-0,8	-1,0	1,1
Densidade populacional (habitantes / km2) <i>Population density (Inh / km2)</i>	2019 = 100	31,8 102,9	31,2 101,2	30,9 100,0	30,6 99,2	30,4 98,4	30,1 97,4	30,4 98,5
	<i>t.c. (%) / g.r. (%)</i>		-1,7	-1,2	-0,8	-0,8	-1,0	1,1
População ≥ 65 anos (%) <i>Population ≥ 65 years (%)</i>	2019 = 100	33,0 95,5	33,7 97,5	34,6 100,0	34,9 100,9	35,5 102,6	35,5 102,6	35,7 103,3
	<i>t.c. (%) / g.r. (%)</i>		2,1	2,6	0,9	1,7	0,0	0,6
Índice de Dependência Total <i>Total dependency ratio</i>	2019 = 100	73,6 93,6	75,6 96,0	78,7 100,0	79,8 101,4	81,1 103,0	80,4 102,1	80,9 102,7
	<i>t.c. (%) / g.r. (%)</i>		2,6	4,1	1,4	1,6	-0,8	0,6
Taxa bruta de natalidade (‰) <i>Crude birth rate (‰)</i>	2019 = 100	6,7 106,3	5,5 87,3	6,3 100,0	5,8 92,1	4,5 71,4	4,4 69,8	3,8 60,3
	<i>t.c. (%) / g.r. (%)</i>		-17,9	14,5	-7,9	-22,4	-2,2	-13,6
Rácio divórcios / casamentos (%) <i>Divorce / Marriage ratio (%)</i>	2019 = 100	50,0 66,7	40,0 53,3	75,0 100,0	60,0 80,0	50,0 66,7	60,0 80,0	35,7 47,6
	<i>t.c. (%) / g.r. (%)</i>		-20,0	87,5	-20,0	-16,7	20,0	-40,5
Despesas dos municípios em cultura e desporto por habitante (Euros / hab.) <i>Expenditures on cultural activities and sports of municipalities (Euros / inhab.)</i>	2019 = 100	34,7 54,9	38,4 60,8	63,2 100,0	78,5 124,3	95,7 151,4	157,9 249,8	156,1 247,0
	<i>t.c. (%) / g.r. (%)</i>		10,7	64,6	24,3	21,8	65,0	-1,1
Taxa de criminalidade (‰) <i>Crime rate (‰)</i>	2019 = 100	21,6 88,2	24,7 100,8	24,5 100,0	25,1 102,4	24,7 100,8	29,9 122,0	20,5 83,7
	<i>t.c. (%) / g.r. (%)</i>		14,4	-0,8	2,4	-1,6	21,1	-31,4

Fonte:INE (AER),exceto menção específica a outras fontes.Nota:Consultar a síntese metodológica para outras fontes, conceitos e notas.

Source:INE(RSYB),except when specified otherwise.Note:Other sources,concepts and notes in methodological synthesis.

CONCELHO (MUNICIPALITY): FIGUEIRÓ DOS VINHOS

Maiores empregadores do Concelho

(Ordenado segundo o nº de trabalhadores por conta de outrem - TCO - nos estabelecimentos)

Greatest Employers in the Municipality

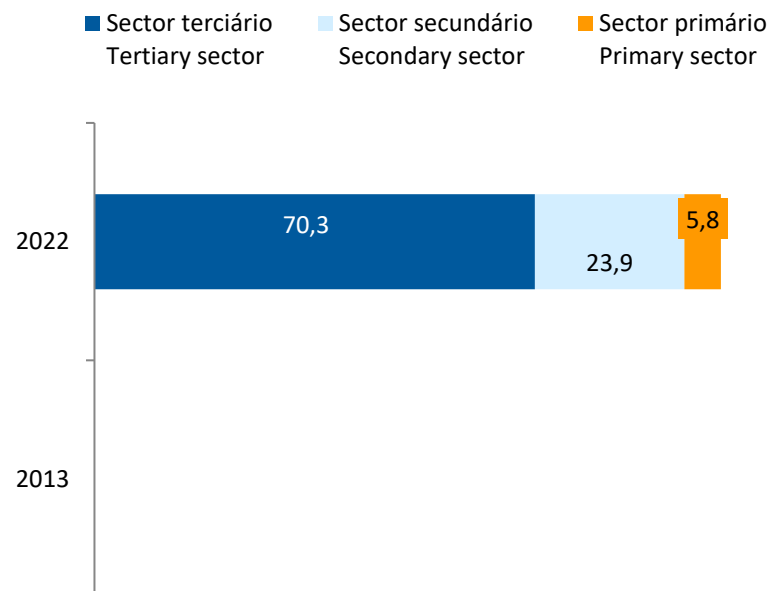
(Ranked according to the number of employees in establishments)

CAE Rev.3		2023
87301	Actividades de apoio social para pessoas idosas, com alojamento <i>Social assistance to the elderly, with accommodation</i>	1
41200	Construção de edifícios (residenciais e não residenciais) <i>Construction of residential and non-residential buildings</i>	2
10711	Panificação <i>Manufacture of bread</i>	3
47111	Comércio a retalho em supermercados e hipermercados <i>Retail sale in supermarkets and hypermarkets</i>	4
69200	Actividades de contabilidade e auditoria; consultoria fiscal <i>Accounting, bookkeeping and auditing activities; tax consultancy</i>	5
02400	Actividades dos serviços relacionados com a silvicultura e exploração florestal <i>Forestry and logging related service activities</i>	6
43330	Revestimento de pavimentos e de paredes <i>Floor and wall covering</i>	7
84250	Actividades de protecção civil <i>Civil protection</i>	8
45200	Manutenção e reparação de veículos automóveis <i>Maintenance and repair of motor vehicles</i>	9
53100	Actividades postais sujeitas a obrigações do serviço universal <i>Postal activities under universal service obligation</i>	10
88101	Actividades de apoio social para pessoas idosas, sem alojamento <i>Social work activities for the elderly without accommodation</i>	11
02200	Exploração florestal <i>Logging</i>	12
01280	Cultura de especiarias, plantas aromáticas, medicinais e farmacêuticas <i>Growing of spices, aromatic, medicinal and pharmaceutical crops</i>	13
20530	Fabricação de óleos essenciais <i>Manufacture of essential oils</i>	14
47730	Comércio a retalho de produtos farmacêuticos, em estabelecimentos especializados <i>Retail sale of pharmaceutical products in specialised stores</i>	15
Nº total de TCO nas CAE consideradas <i>Total number of employees in the referred NACE</i>		547
% no nº total de TCO do Concelho <i>% in the Municipality's total number of employees</i>		62,8%

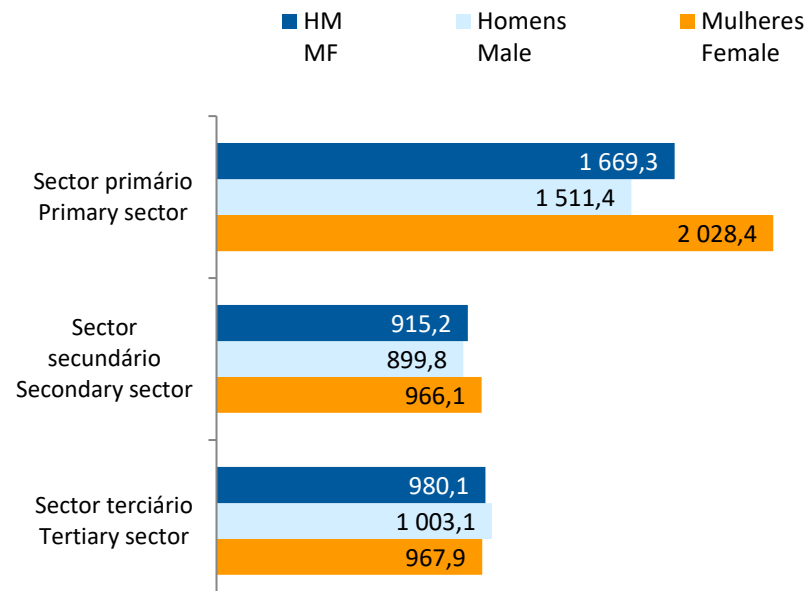
CONCELHO (MUNICIPALITY): FIGUEIRÓ DOS VINHOS

Trabalhadores por conta de outrem* *Employees**

Por sector de actividade, 2013 e 2022
According to broad sectors of activity, 2013 and 2022



Ganho médio mensal (Euros), 2022
Average monthly earning (Euros), 2022



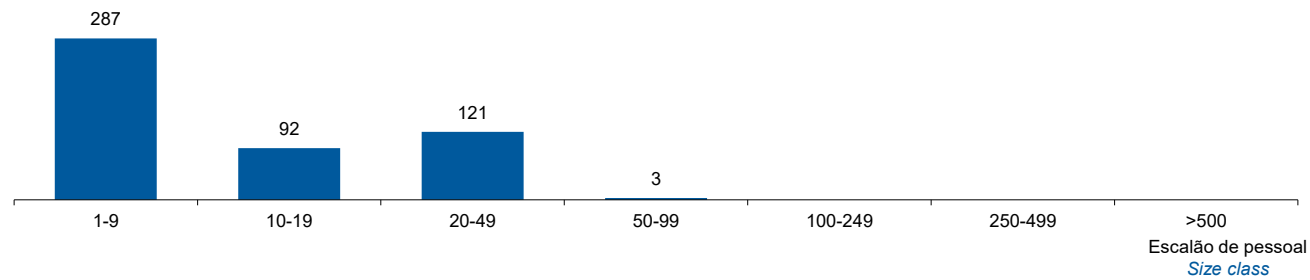
* Os dados dizem respeito a trabalhadores por conta de outrem a tempo completo com remuneração completa, nos estabelecimentos da região.

* *Data refers to full time employees with a full remuneration, in establishments of the region.*

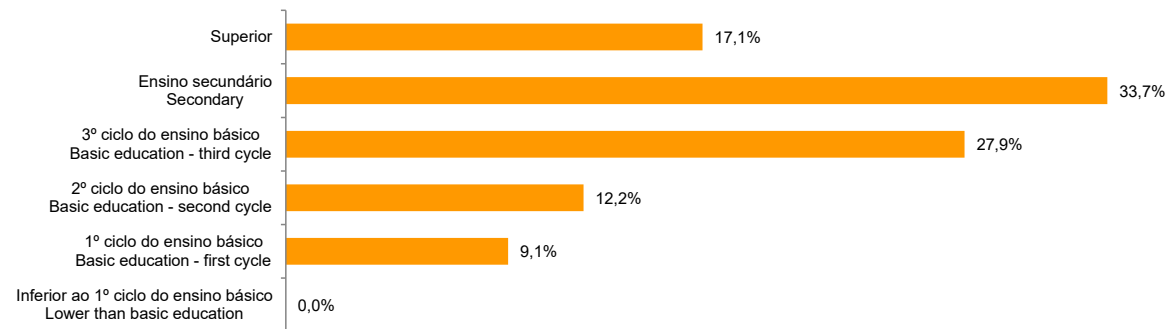
CONCELHO (MUNICIPALITY): FIGUEIRÓ DOS VINHOS

Trabalhadores por Conta de Outrem*, 2022
Segundo os escalões de pessoal (da empresa)

Employees, 2022*
By size-class (of the enterprise)



Segundo o nível de habilitações
According to educational level



* Os dados dizem respeito a trabalhadores por conta de outrem a tempo completo com remuneração completa, nos estabelecimentos da região.

* *Data refers to full time employees with a full remuneration, in establishments of the region.*

CONCELHO (MUNICIPALITY): FIGUEIRÓ DOS VINHOS

Trabalhadores por conta de outrem (TCO) nos estabelecimentos, a tempo completo com remuneração completa (nº)
Full time employees with a full remuneration, in establishments (no.)

Por sector de actividade <i>According to broad sectors of activity</i>	2017	2018	2019	2020	2021	2022	2023
TCO por sector de actividade - Sector primário (nº) <i>Employees - Primary sector (no.)</i>	33	41	38	38	19	36	..
<i>2019 = 100</i>	86,8	107,9	100,0	100,0	50,0	94,7	..
<i>t.c. (%) / g.r. (%)</i>		24,2	-7,3	0,0	-50,0	89,5	..
TCO por sector de actividade - Sector secundário (nº) <i>Employees - Secondary sector (no.)</i>	164	141	161	132	144	147	..
<i>2019 = 100</i>	101,9	87,6	100,0	82,0	89,4	91,3	..
<i>t.c. (%) / g.r. (%)</i>		-14,0	14,2	-18,0	9,1	2,1	..
TCO por sector de actividade - Sector terciário (nº) <i>Employees - Tertiary sector (no.)</i>	438	404	412	413	429	433	..
<i>2019 = 100</i>	106,3	98,1	100,0	100,2	104,1	105,1	..
<i>t.c. (%) / g.r. (%)</i>		-7,8	2,0	0,2	3,9	0,9	..

Fonte:INE (AER),exceto menção específica a outras fontes.Nota:Consultar a síntese metodológica para outras fontes, conceitos e notas.

Source:INE(RSYB),except when specified otherwise.Note:Other sources,concepts and notes in methodological synthesis.

CONCELHO (MUNICIPALITY): FIGUEIRÓ DOS VINHOS

Trabalhadores por conta de outrem (TCO) nos estabelecimentos, a tempo completo com remuneração completa (nº)
Full time employees with a full remuneration, in establishments (no.)

Segundo os escalões de pessoal da empresa <i>By size-class of the enterprise</i>	2017	2018	2019	2020	2021	2022	2023
1 - 9 (nº / no.) 2019 = 100 <i>t.c. (%) / g.r. (%)</i>	312 116,4	278 103,7	268 100,0	269 100,4	256 95,5	287 107,1	..
10 - 19 (nº / no.) 2019 = 100 <i>t.c. (%) / g.r. (%)</i>	54 84,4	81 126,6	64 100,0	83 129,7	82 128,1	92 143,8	..
20 - 49 (nº / no.) 2019 = 100 <i>t.c. (%) / g.r. (%)</i>	127 91,4	82 59,0	139 100,0	100 71,9	117 84,2	121 87,1	..
50 - 99 (nº / no.) 2019 = 100 <i>t.c. (%) / g.r. (%)</i>	3 100,0	3 100,0	3 100,0	..	3 100,0	3 100,0	..
100 - 249 (nº / no.) 2019 = 100 <i>t.c. (%) / g.r. (%)</i>	112 101,8	114 103,6	110 100,0	105 95,5
250 - 499 (nº / no.) 2019 = 100 <i>t.c. (%) / g.r. (%)</i>	0	0	0	0	0	0	..
> 500 (nº / no.) 2019 = 100 <i>t.c. (%) / g.r. (%)</i>	27 100,0	28 103,7	27 100,0

Fonte:INE (AER),exceto menção específica a outras fontes.Nota:Consultar a síntese metodológica para outras fontes, conceitos e notas.

Source:INE(RSYB),except when specified otherwise.Note:Other sources,concepts and notes in methodological synthesis.

CONCELHO (MUNICIPALITY): FIGUEIRÓ DOS VINHOS
Trabalhadores por conta de outrem (TCO) nos estabelecimentos, a tempo completo com remuneração completa (nº)
Full time employees with a full remuneration, in establishments (no.)

Ganho médio mensal (Euros) - Por sector de actividade e género Average monthly earning (Euros) - According to broad sectors of activity and gender	2017	2018	2019	2020	2021	2022	2023
Ganho médio mensal - Sector primário (Euros) <i>Average monthly earning (Euros) - Primary Sector (Euros)</i>	766,5	937,7	927,2	931,6	1 015,1	1 669,3	..
2019 = 100 t.c. (%) / g.r. (%)	82,7	101,1	100,0	100,5	109,5	180,0	..
		22,3	-1,1	0,5	9,0	64,5	..
Ganho médio mensal - Sector primário - Homens (Euros) <i>Average monthly earning (Euros) - Primary Sector - Male (Euros)</i>	759,5	876,1	878,3	929,1	982,6	1 511,4	..
2019 = 100 t.c. (%) / g.r. (%)	86,5	99,8	100,0	105,8	111,9	172,1	..
		15,4	0,2	5,8	5,8	53,8	..
Ganho médio mensal - Sector primário - Mulheres (Euros) <i>Average monthly earning (Euros) - Primary Sector - Female (Euros)</i>	817,5	1 296,9	1 250,1	942,7	1 188,0	2 028,4	..
2019 = 100 t.c. (%) / g.r. (%)	65,4	103,7	100,0	75,4	95,0	162,3	..
		58,6	-3,6	-24,6	26,0	70,7	..
Ganho médio mensal - Sector secundário (Euros) <i>Average monthly earning (Euros) - Secondary Sector (Euros)</i>	823,9	859,7	865,6	886,2	884,0	915,2	..
2019 = 100 t.c. (%) / g.r. (%)	95,2	99,3	100,0	102,4	102,1	105,7	..
		4,3	0,7	2,4	-0,2	3,5	..
Ganho médio mensal - Sector secundário - Homens (Euros) <i>Average monthly earning (Euros) - Secondary Sector - Male (Euros)</i>	854,8	891,3	888,7	906,5	878,1	899,8	..
2019 = 100 t.c. (%) / g.r. (%)	96,2	100,3	100,0	102,0	98,8	101,3	..
		4,3	-0,3	2,0	-3,1	2,5	..
Ganho médio mensal - Sector secundário - Mulheres (Euros) <i>Average monthly earning (Euros) - Secondary Sector - Female (Euros)</i>	717,8	763,7	782,4	822,5	901,5	966,1	..
2019 = 100 t.c. (%) / g.r. (%)	91,7	97,6	100,0	105,1	115,2	123,5	..
		6,4	2,4	5,1	9,6	7,2	..
Ganho médio mensal - Sector terciário (Euros) <i>Average monthly earning (Euros) - Tertiary Sector (Euros)</i>	813,9	874,5	868,9	919,8	967,5	980,1	..
2019 = 100 t.c. (%) / g.r. (%)	93,7	100,7	100,0	105,9	111,4	112,8	..
		7,4	-0,6	5,9	5,2	1,3	..
Ganho médio mensal - Sector terciário - Homens (Euros) <i>Average monthly earning (Euros) - Tertiary Sector - Male (Euros)</i>	875,3	942,1	934,2	993,3	999,0	1 003,1	..
2019 = 100 t.c. (%) / g.r. (%)	93,7	100,8	100,0	106,3	106,9	107,4	..
		7,6	-0,8	6,3	0,6	0,4	..
Ganho médio mensal - Sector terciário - Mulheres (Euros) <i>Average monthly earning (Euros) - Tertiary Sector - Female (Euros)</i>	781,3	833,8	837,0	884,2	951,0	967,9	..
2019 = 100 t.c. (%) / g.r. (%)	93,3	99,6	100,0	105,6	113,6	115,6	..
		6,7	0,4	5,6	7,6	1,8	..

Fonte:INE (AER),exceto menção específica a outras fontes.Nota:Consultar a síntese metodológica para outras fontes, conceitos e notas.

Source:INE(RSYB),except when specified otherwise.Note:Other sources,concepts and notes in methodological synthesis.

CONCELHO (MUNICIPALITY): FIGUEIRÓ DOS VINHOS

Saúde e Ambiente
Health and Environment

	2017	2018	2019	2020	2021	2022	2023
Médicos / 1000 habitantes (nº) <i>Physicians / 1000 inhabitants (no.)</i>	1,9	2,1	2,2	2,2	2,3	2,7	2,7
2019 = 100	86,4	95,5	100,0	100,0	104,5	122,7	122,7
t.c. (%) / g.r. (%)		10,5	4,8	0,0	4,5	17,4	0,0
Despesas dos municípios em ambiente por habitante (Euros / hab.) <i>Environmental expenditure of municipalities per inhabitant (Euros / inhab.)</i>	62,0	62,0	69,0	75,0	50,0	81,0	127,0
2019 = 100	89,9	89,9	100,0	108,7	72,5	117,4	184,1
t.c. (%) / g.r. (%)		0,0	11,3	8,7	-33,3	62,0	56,8

Setor Monetário e Financeiro
Monetary and Financial Sector

	2017	2018	2019	2020	2021	2022	2023
Compras através de terminais de pagamento automático por habitante (Euros / hab.) <i>Purchases through points of sale per inhabitant (Euros / inhab.)</i>	50,3	52,4	52,1	52,6	61,3	74,4	80,6
2019 = 100	96,5	100,6	100,0	100,8	117,7	142,8	154,7
t.c. (%) / g.r. (%)		4,3	-0,6	0,8	16,7	21,3	8,4
Levantamentos nacionais em caixas multibanco por habitante (Euros / hab.) <i>National withdrawals on automated teller machines (ATM) per inhabitant (Euros / inhab.)</i>	1 751,0	1 778,0	1 878,0	1 879,0	2 530,0	3 111,0	3 213,0
2019 = 100	93,2	94,7	100,0	100,1	134,7	165,7	171,1
t.c. (%) / g.r. (%)		1,5	5,6	0,1	34,6	23,0	3,3

Fonte:INE (AER),exceto menção específica a outras fontes.Nota:Consultar a síntese metodológica para outras fontes, conceitos e notas.

Source:INE(RSYB),except when specified otherwise.Note:Other sources,concepts and notes in methodological synthesis.

CONCELHO (MUNICIPALITY): FIGUEIRÓ DOS VINHOS

Indicadores Sociais
Social Indicators

	2017	2018	2019	2020	2021	2022	2023
Beneficiários de subsídio de desemprego / População residente (%) <i>Recipients of unemployment benefits / Resident population (%)</i>	2,3	1,7	1,9	2,5	2,4	1,5	1,6
<i>2019 = 100</i>	117,9	86,4	100,0	128,2	123,4	79,7	84,8
<i>t.c. (%) / g.r. (%)</i>		-26,8	15,8	28,2	-3,8	-35,4	6,3
Beneficiários de rendimento social de inserção / População residente (%) <i>Recipients of social integration income / Resident population (%)</i>	3,4	3,3	3,0	2,5	2,5	2,5	2,5
<i>2019 = 100</i>	112,8	108,0	100,0	81,5	81,6	81,8	81,5
<i>t.c. (%) / g.r. (%)</i>		-4,2	-7,4	-18,5	0,0	0,2	-0,3

Fonte:INE (AER),exceto menção específica a outras fontes.Nota:Consultar a síntese metodológica para outras fontes, conceitos e notas.

Source:INE(RSYB),except when specified otherwise.Note:Other sources,concepts and notes in methodological synthesis.

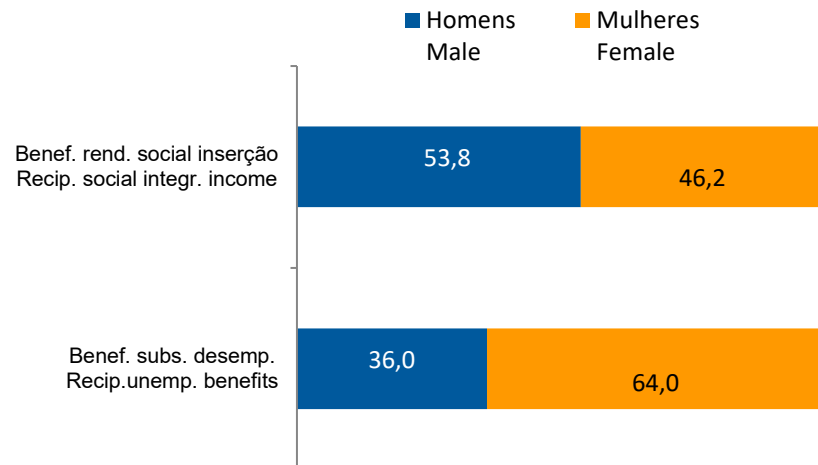
CONCELHO (MUNICIPALITY): FIGUEIRÓ DOS VINHOS
Indicadores Sociais
Social Indicators

Beneficiários de subsídio de desemprego e beneficiários do rendimento social de inserção, 2023

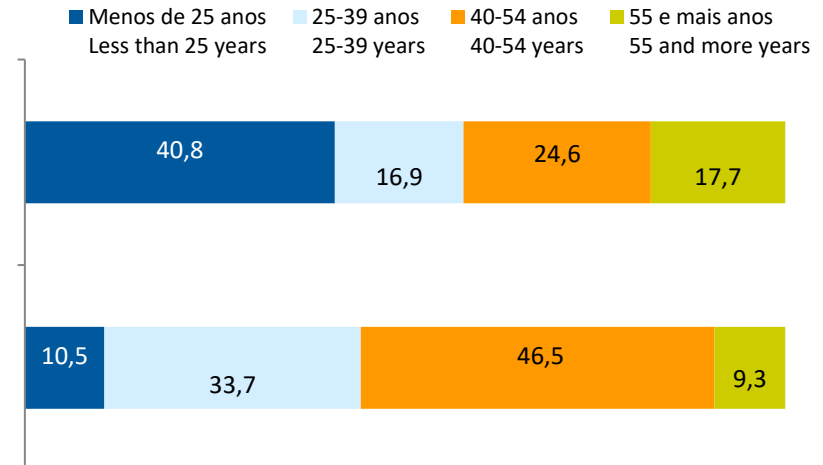
Recipients of unemployment benefits and recipients of social integration income, 2023

Beneficiários de subsídio de desemprego / População residente (%) <i>Recipients of unemployment benefits / Resident population (%)</i>	1,6
Beneficiários do rendimento social de inserção / População residente (%) <i>Recipients of social integration income / Resident population (%)</i>	2,5

Por género
According to gender

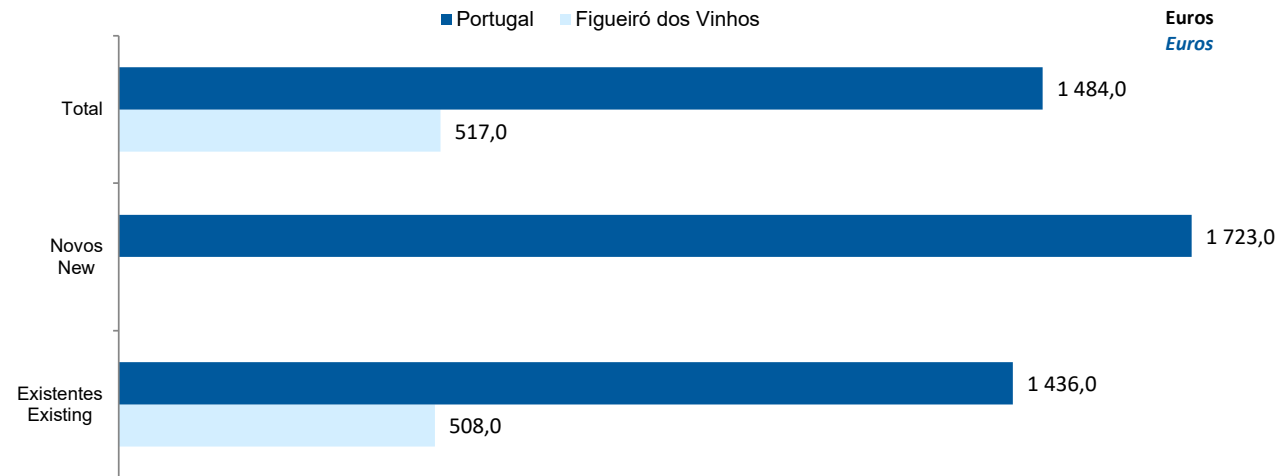


Por idade
According to age




CONCELHO (MUNICIPALITY): FIGUEIRÓ DOS VINHOS
Imobiliário
Real Estate

Valor mediano das vendas por m2 de alojamentos familiares e categoria do alojamento familiar, 2022
Median value per m2 of dwellings sales and category of housing unit, 2022



Valor mediano das rendas por m2 de novos contratos de arrendamento de alojamentos familiares, 2023
Median house rental value per m2 of new lease agreements of dwellings, 2023



CONCELHO (MUNICIPALITY): FIGUEIRÓ DOS VINHOS

Seleção de Indicadores de turismo
Tourism indicators selection

		2017	2018	2019	2020	2021	2022	2023
Capacidade de alojamento nos estabelecimentos de alojamento turístico e tipo de alojamento turístico	<i>nº</i>	94	74	65	71	72	89	80
<i>Lodging capacity in tourist accommodation establishments and Type (tourist accommodation establishment)</i>	2019 = 100	144,6	113,8	100,0	109,2	110,8	136,9	123,1
	<i>t.c. (%) / g.r. (%)</i>		-21,3	-12,2	9,2	1,4	23,6	-10,1
Dormidas nos estabelecimentos de alojamento turístico por localização geográfica e tipo de alojamento turístico	<i>nº</i>	6 774	8 414	7 641	6 205	7 446	11 464	11 973
<i>Nights (No.) in tourist accommodation establishments by Geographic localization (NUTS - 2013) and Type (tourist accommodation establishment)</i>	2019 = 100	88,7	110,1	100,0	81,2	97,4	150,0	156,7
	<i>t.c. (%) / g.r. (%)</i>		24,2	-9,2	-18,8	20,0	54,0	4,4
Hóspedes nos estabelecimentos de alojamento turístico por localização geográfica e tipo de alojamento turístico	<i>nº</i>	3 697,0	5 047,0	4 699,0	3 354,0	3 710	5 387	6 702
<i>Guests (No.) in tourist accommodation establishments by Geographic localization (NUTS - 2013) and Type (tourist accommodation establishment)</i>	2019 = 100	78,7	107,4	100,0	71,4	79,0	114,6	142,6
	<i>t.c. (%) / g.r. (%)</i>		36,5	-6,9	-28,6	10,6	45,2	24,4
Proveitos totais nos estabelecimentos de alojamento turístico por localização geográfica e tipo de alojamento turístico	<i>10³ Euros</i>	152,0	188,0	177,0	152,0	190,0	348,0	382,0
<i>Total incomes (€) in tourist accommodation establishments by Geographic localization and Type (tourist accommodation establishment)</i>	2019 = 100	85,9	106,2	100,0	85,9	107,3	196,6	215,8
	<i>t.c. (%) / g.r. (%)</i>		23,7	-5,9	-14,1	25,0	83,2	9,8
Taxa líquida de ocupação cama nos estabelecimentos de alojamento turístico por localização geográfica e tipo de alojamento turístico	<i>%</i>	22,0	33,9	34,3	31,3	34,4	37,5	41,7
<i>Bed occupancy net rate (%) in tourist accommodation establishments by Geographic localization and Type (tourist accommodation establishment)</i>	2019 = 100	64,1	98,8	100,0	91,3	100,3	109,3	121,6
	<i>t.c. (%) / g.r. (%)</i>		54,1	1,2	-8,7	9,9	9,0	11,2

Fonte:INE (AER),exceto menção específica a outras fontes.Nota:Consultar a síntese metodológica para outras fontes, conceitos e notas.

Source:INE(RSYB),except when specified otherwise.Note:Other sources,concepts and notes in methodological synthesis.

CONCELHO (MUNICIPALITY): FIGUEIRÓ DOS VINHOS
Comparação com as Respetivas Agregações Geográficas
Comparison with Respective Geographical Aggregations

INDICADORES <i>INDICATORS</i>	ANOS <i>YEARS</i>	CONCELHO <i>MUNICIPALITY</i>	NUTS III	NUTS II	DISTRITO <i>DISTRICT</i>	NUTS I	Portugal
		Figueiró dos Vinhos	Região de Leiria	Centro	Leiria	Continente	
Demografia, Educação e Sociedade <i>Demography, Education and Society</i>							
População residente (nº) <i>Resident population (no.)</i>	2023	5 270	297 222	1 695 635	479 261	10 142 079	10 639 726
População residente (Peso sobre as respectivas agregações geográficas) <i>Resident population (Weight over respective aggregations)</i>	2023	100,0	1,8	0,3	0,4	0,1	0,0
Taxa de crescimento média anual da população (%) <i>Average annual growth rate of population (%)</i>	#N/D
Densidade populacional (habitantes / km2) <i>Population density (Inh / km2)</i>	2023	30,4	121,4	72,9	136,7	113,8	115,4
População ≥ 65 anos (%) <i>Population ≥ 65 years (%)</i>	2023	35,7	25,7	27,9	25,9	24,3	24,1
Índice de Dependência Total <i>Total dependency ratio</i>	2023	80,9	61,4	65,2	61,7	59,1	58,5
Taxa bruta de natalidade (‰) <i>Crude birth rate (‰)</i>	2023	3,8	8,0	7,0	7,8	8,1	8,1
Rácio divórcios / casamentos (%) <i>Divorce / Marriage ratio (%)</i>	2023	35,7	51,7	51,3	43,4	46,9	47,1
Taxa bruta de escolarização (Ensino secundário) (%) <i>Crude educational attainment rate (Secondary education) (%)</i>	2022/2023	107,9	126,2	129,9	125,8	127,5	126,8
Despesas dos municípios em cultura e desporto por habitante (Euros / hab.) <i>Expenditures on cultural activities and sports of municipalities (Euros / inhab.)</i>	2023	156,1	67,9	75,4	..	64,8	64,4
Taxa de criminalidade (‰) <i>Crime rate (‰)</i>	2023	20,5	27,4	28,4	28,2	33,1	35,0

Fonte:INE (AER),exceto menção específica a outras fontes.Nota:Consultar a síntese metodológica para outras fontes, conceitos e notas.

Source:INE(RSYB),except when specified otherwise.Note:Other sources,concepts and notes in methodological synthesis.

CONCELHO (MUNICIPALITY): FIGUEIRÓ DOS VINHOS
Comparação com as Respetivas Agregações Geográficas
Comparison with Respective Geographical Aggregations

INDICADORES <i>INDICATORS</i>	ANOS <i>YEARS</i>	CONCELHO <i>MUNICIPALITY</i>	NUTS III	NUTS II	DISTRITO <i>DISTRICT</i>	NUTS I	Portugal
		Figueiró dos Vinhos	Região de Leiria	Centro	Leiria	Continente	
Saúde e Ambiente <i>Health and Environment</i>							
Taxa quinquenal de mortalidade infantil (%) <i>Quinquennial rate of infant mortality (%)</i>	2018/2022	7,0	2,3	2,3	..	2,7	2,7
Médicos / 1000 habitantes (nº) <i>Physicians / 1000 inhabitants (no.)</i>	2023	2,7	3,3	6,6	3,0	5,9	5,8
Despesas dos municípios em ambiente por habitante (Euros / hab.) <i>Environmental expenditure of municipalities per inhabitant (Euros / inhab.)</i>	2023	127	84	90	..	83	85
Setor Monetário e Financeiro <i>Monetary and Financial Sector</i>							
Compras através de terminais de pagamento automático por habitante (Euros / hab.) <i>Purchases through points of sale per inhabitant (Euros / inhab.)</i>	2023	80,6	162,9	148,9	174,7	197,1	197,3
Levantamentos nacionais em caixas multibanco por habitante (Euros / hab.) <i>National withdrawals on automated teller machines (ATM) per inhabitant (Euros / inhab.)</i>	2023	3 213,0	2 595,0	2 667,0	2 678,0	2 731,0	2 721,0
Peso do crédito à habitação no total dos créditos a clientes (%) <i>Housing credit rate (%)</i>	2023	52,7	42,1	50,8	..	40,6	41,0
Peso dos depósitos de emigrantes no total de depósitos dos clientes (%) <i>Emigrant deposits rate (%)</i>	2023	5,6	3,3	4,2	..	2,0	2,0

Fonte:INE (AER),exceto menção específica a outras fontes.Nota:Consultar a síntese metodológica para outras fontes, conceitos e notas.

Source:INE(RSYB),except when specified otherwise.Note:Other sources,concepts and notes in methodological synthesis.

CONCELHO (MUNICIPALITY): FIGUEIRÓ DOS VINHOS
Comparação com as Respetivas Agregações Geográficas
Comparison with Respective Geographical Aggregations

INDICADORES <i>INDICATORS</i>	ANOS <i>YEARS</i>	CONCELHO <i>MUNICIPALITY</i>	NUTS III	NUTS II	DISTRITO <i>DISTRICT</i>	NUTS I	Portugal
		Figueiró dos Vinhos	Região de Leiria	Centro	Leiria	Continente	
Indicadores Sociais <i>Social Indicators</i>							
Beneficiários de subsídio de desemprego / População residente (%) <i>Recipients of unemployment benefits / Resident population (%)</i>	2023	1,6	2,8	2,7	3,0	3,3	3,3
Beneficiários de rendimento social de inserção / População residente (%) <i>Recipients of social integration income / Resident population (%)</i>	2023	2,5	1,6	1,8	1,4	2,2	2,3

CONCELHO (MUNICIPALITY): FIGUEIRÓ DOS VINHOS
Comparação com as Respetivas Agregações Geográficas
Comparison with Respective Geographical Aggregations

INDICADORES INDICATORS	ANOS YEARS	CONCELHO MUNICIPALITY	NUTS III	NUTS II	DISTRITO DISTRICT	NUTS I	Portugal
		Figueiró dos Vinhos	Região de Leiria	Centro	Leiria	Continente	
Principais Indicadores de Actividade Económica <i>Main Economic Activity Indicators</i>							
Pessoal ao serviço nas empresas (nº) <i>Persons employed in companies (no.)</i>	2023	1 211	127 170	613 509	196 158	4 559 334	4 738 341
Pessoal ao serviço nas empresas da indústria transformadora (nº) <i>Persons employed in manufacturing enterprises (no.)</i>	2023	147	..	158 693	..	738 875	751 411
Volume de negócios nas empresas (10 ³ Euros) <i>Turnover of enterprises (10³ Euros)</i>	2023	93 173	14 544 883	67 913 225	20 969 943	532 896 310	550 295 127
Volume de Negócios nas empresas da ind. transformadora (10 ³ Euros) <i>Turnover of manufacturing enterprises (10³ Euros)</i>	2023	11 538	..	25 551 617	..	122 239 162	123 936 198
Empresas (nº) <i>Enterprises (no.)</i>	2023	653	41 292	220 083	67 655	1 445 184	1 510 274
Empresas da indústria transformadora (nº) <i>Manufacturing enterprises (no.)</i>	2023	37	3 126	12 746	4 567	67 192	69 160
Constituição de pessoas coletivas e entidades equiparadas (nº) <i>Creation of legal persons and equivalent entities (no.)</i>	2024	23	1 131	5 559	1 786	46 762	48 968
Dissolução de pessoas coletivas e entidades equiparadas (nº) <i>Dissolution of legal persons and equivalent entities (no.)</i>	2024	5	426	2 255	677	20 493	21 304
Ganho médio mensal por trabalhador por conta de outrem (Euros) <i>Average monthly earning per employee (Euros)</i>	2022	1 005	1 251	1 218	1 211	1 368	1 362
Ganho médio mensal por trabalhador por conta de outrem - Homens (Euros) <i>Average monthly earning per employee - Male (Euros)</i>	2022	1 007	1 372	1 333	1 328	1 476	1 469
Ganho médio mensal por trabalhador por conta de outrem - Mulheres (Euros) <i>Average monthly earning per employee - Female (Euros)</i>	2022	1 003	1 082	1 075	1 060	1 238	1 234
Comércio internacional de bens - Exportações (10 ³ Euros) <i>International trade of goods - Exports (10³ Euros)</i>	2023	772	2 304 769	12 343 903	3 058 848	69 219 305	77 340 161
Comércio internacional de bens - Importações (10 ³ Euros) <i>International trade of goods - Imports (10³ Euros)</i>	2023	286	1 764 738	10 802 093	2 426 214	91 186 619	105 148 409

Fonte:INE (AER),exceto menção específica a outras fontes.Nota:Consultar a síntese metodológica para outras fontes, conceitos e notas.

Source:INE(RSYB),except when specified otherwise.Note:Other sources,concepts and notes in methodological synthesis.

CONCELHO (MUNICIPALITY): FIGUEIRÓ DOS VINHOS
Comparação com as Respetivas Agregações Geográficas
Comparison with Respective Geographical Aggregations

INDICADORES INDICATORS	ANOS YEARS	CONCELHO MUNICIPALITY	NUTS III	NUTS II	DISTRITO DISTRICT	NUTS I	Portugal
		Figueiró dos Vinhos	Região de Leiria	Centro	Leiria	Continente	
Capacidade de alojamento nos estabelecimentos hoteleiros (nº de hóspedes) <i>Lodging capacity in hotel establishments (no. of guests)</i>	2023	80	4 859	43 005	14 201	419 176	478 552
Crédito à habitação por habitante (Euros) <i>Housing credit per inhabitant (Euros)</i>	2023	3 474	6 601	6 056	..	9 466	9 373
Edifícios licenciados pelas câmaras municipais para construção (nº) <i>Building permits issued by the local administration (no.)</i>	2023	1	800	4 557	1 494	22 101	23 439

CONCELHO (MUNICIPALITY): FIGUEIRÓ DOS VINHOS
Comparação com as Respetivas Agregações Geográficas
Comparison with Respective Geographical Aggregations

INDICADORES (%) INDICATORS (%)	ANOS YEARS	Concelho / Concelho x 100 Municipality / Municipality x 100	Concelho / NUTS III x 100 Municipality / NUTS III x 100	Concelho / NUTS II x 100 Municipality / NUTS II x 100	Concelho / Distrito x 100 Municipality / District x 100	Concelho / NUTS I x 100 Municipality / NUTS I x 100	Concelho / Portugal x 100 Municipality / Portugal x 100
Principais Indicadores de Actividade Económica <i>Main Economic Activity Indicators</i>							
Pessoal ao serviço nas empresas (nº) <i>Persons employed in companies (no.)</i>	2023	100,0	1,0	0,2	0,6	0,0	0,0
Pessoal ao serviço nas empresas da indústria transformadora (nº) <i>Persons employed in manufacturing enterprises (no.)</i>	2023	100,0	..	0,1	..	0,0	0,0
Volume de negócios nas empresas (10 ³ Euros) <i>Turnover of enterprises (10³ Euros)</i>	2023	100,0	0,6	0,1	0,4	0,0	0,0
Volume de Negócios nas empresas da ind. transformadora (10 ³ Euros) <i>Turnover of manufacturing enterprises (10³ Euros)</i>	2023	100,0	..	0,0	..	0,0	0,0
Empresas (nº) <i>Enterprises (no.)</i>	2023	100,0	1,6	0,3	1,0	0,0	0,0
Empresas da indústria transformadora (nº) <i>Manufacturing enterprises (no.)</i>	2023	100,0	1,2	0,3	0,8	0,1	0,1
Constituição de pessoas coletivas e entidades equiparadas (nº) <i>Creation of legal persons and equivalent entities (no.)</i>	2024	100,0	2,0	0,4	1,3	0,0	0,0
Dissolução de pessoas coletivas e entidades equiparadas (nº) <i>Dissolution of legal persons and equivalent entities (no.)</i>	2024	100,0	1,2	0,2	0,7	0,0	0,0
Ganho médio mensal por trabalhador por conta de outrem (Euros) <i>Average monthly earning per employee (Euros)</i>	2022	100,0	80,3	82,5	83,0	73,5	73,8
Ganho médio mensal por trabalhador por conta de outrem - Homens (Euros) <i>Average monthly earning per employee - Male (Euros)</i>	2022	100,0	73,4	75,5	75,8	68,2	68,5
Ganho médio mensal por trabalhador por conta de outrem - Mulheres (Euros) <i>Average monthly earning per employee - Female (Euros)</i>	2022	100,0	92,7	93,3	94,6	81,1	81,3
Comércio internacional de bens - Exportações (10 ³ Euros) <i>International trade of goods - Exports (10³ Euros)</i>	2023	100,0	0,0	0,0	0,0	0,0	0,0
Comércio internacional de bens - Importações (10 ³ Euros) <i>International trade of goods - Imports (10³ Euros)</i>	2023	100,0	0,0	0,0	0,0	0,0	0,0

Fonte:INE (AER),exceto menção específica a outras fontes.Nota:Consultar a síntese metodológica para outras fontes, conceitos e notas.

Source:INE(RSYB),except when specified otherwise.Note:Other sources,concepts and notes in methodological synthesis.

CONCELHO (MUNICIPALITY): FIGUEIRÓ DOS VINHOS
Comparação com as Respetivas Agregações Geográficas
Comparison with Respective Geographical Aggregations

INDICADORES (%) INDICATORS (%)	ANOS YEARS	Concelho / Concelho x 100 Municipality / Municipality x 100	Concelho / NUTS III x 100 Municipality / NUTS III x 100	Concelho / NUTS II x 100 Municipality / NUTS II x 100	Concelho / Distrito x 100 Municipality / District x 100	Concelho / NUTS I x 100 Municipality / NUTS I x 100	Concelho / Portugal x 100 Municipality / Portugal x 100
Principais Indicadores de Actividade Económica <i>Main Economic Activity Indicators</i>							
Capacidade de alojamento nos estabelecimentos hoteleiros (nº de hóspedes) <i>Lodging capacity in hotel establishments (no. of guests)</i>	2023	100,0	1,6	0,2	0,6	0,0	0,0
Crédito à habitação por habitante (Euros) <i>Housing credit per inhabitant (Euros)</i>	2023	100,0	52,6	57,4	..	36,7	37,1
Edifícios licenciados pelas câmaras municipais para construção (nº) <i>Building permits issued by the local administration (no.)</i>	2023	100,0	0,1	0,0	0,1	0,0	0,0

CONCELHO (MUNICIPALITY): FIGUEIRÓ DOS VINHOS
Comparação com as Respetivas Agregações Geográficas
Comparison with Respective Geographical Aggregations

INDICADORES INDICATORS	ANOS YEARS	CONCELHO MUNICIPALITY	NUTS III	NUTS II	DISTRITO DISTRICT	NUTS I	Portugal
		Figueiró dos Vinhos	Região de Leiria	Centro	Leiria	Continente	
Trabalhadores por conta de outrem (TCO) nos estabelecimentos, a tempo completo com remuneração completa (nº) <i>Full time employees with a full remuneration, in establishments (no.)</i>	2023	116 150	2 467 600	2 570 047
Por sector de actividade <i>According to broad sectors of activity</i>							
TCO por sector de actividade - Sector primário (nº) <i>Employees - Primary sector (no.)</i>	2023	2 886	47 861	49 503
TCO por sector de actividade - Sector secundário (nº) <i>Employees - Secondary sector (no.)</i>	2023	46 628	725 617	746 730
TCO por sector de actividade - Sector terciário (nº) <i>Employees - Tertiary sector (no.)</i>	2023	66 636	1 694 122	1 773 814
Segundo os escalões de pessoal da empresa <i>By size-class of the enterprise</i>							
1-9 (nº / no.)	2023	26 596	467 969	487 937
10-19 (nº / no.)	2023	16 118	271 514	283 817
20-49 (nº / no.)	2023	23 491	376 930	394 298
50-99 (nº / no.)	2023	15 935	270 285	281 519
100-249 (nº / no.)	2023	16 319	323 111	337 208
250-499 (nº / no.)	2023	6 001	190 947	196 722
>=500 (nº / no.)	2023	11 690	566 844	588 546

CONCELHO (MUNICIPALITY): FIGUEIRÓ DOS VINHOS
Comparação com as Respetivas Agregações Geográficas
Comparison with Respective Geographical Aggregations

INDICADORES (%) INDICATORS (%)	ANOS YEARS	Concelho / Concelho x 100 Municipality / Municipality x 100	Concelho / NUTS III x 100 Municipality / NUTS III x 100	Concelho / NUTS II x 100 Municipality / NUTS II x 100	Concelho / Distrito x 100 Municipality / District x 100	Concelho / NUTS I x 100 Municipality / NUTS I x 100	Concelho / Portugal x 100 Municipality / Portugal x 100
Trabalhadores por conta de outrem (TCO) nos estabelecimentos, a tempo completo com remuneração completa (nº) <i>Full time employees with a full remuneration, in establishments (no.)</i>	2023
Por sector de actividade <i>According to broad sectors of activity</i>							
TCO por sector de actividade - Sector primário <i>Employees - Primary sector</i>	2023
TCO por sector de actividade - Sector secundário <i>Employees - Secondary sector</i>	2023
TCO por sector de actividade - Sector terciário <i>Employees - Tertiary sector</i>	2023
Segundo os escalões de pessoal da empresa <i>By size-class of the enterprise</i>							
1-9	2023
10-19	2023
20-49	2023
50-99	2023
100-249	2023
250-499	2023
>=500	2023

CONCELHO (MUNICIPALITY): FIGUEIRÓ DOS VINHOS
Comparação com as Respetivas Agregações Geográficas
Comparison with Respective Geographical Aggregations

INDICADORES INDICATORS	ANOS YEARS	CONCELHO MUNICIPALITY	NUTS III	NUTS II	DISTRITO DISTRICT	NUTS I	Portugal
		Figueiró dos Vinhos	Região de Leiria	Centro	Leiria	Continente	
Ganho médio mensal (Euros) - Por sector de actividade e género Average monthly earning (Euros) - According to broad sectors of activity and gender							
Ganho médio mensal - Sector primário (Euros) <i>Average monthly earning (Euros) - Primary Sector (Euros)</i>	2022	1 669,3	1 037,3	1 028,6	1 069,6	1 058,4	1 056,2
Ganho médio mensal - Sector primário - Homens (Euros) <i>Average monthly earning (Euros) - Primary Sector - Male (Euros)</i>	2022	1 511,4	1 070,3	1 055,7	1 120,2	1 080,1	1 076,6
Ganho médio mensal - Sector primário - Mulheres (Euros) <i>Average monthly earning (Euros) - Primary Sector - Female (Euros)</i>	2022	2 028,4	988,6	966,6	971,2	1 000,5	1 001,0
Ganho médio mensal - Sector secundário (Euros) <i>Average monthly earning (Euros) - Secondary Sector (Euros)</i>	2022	915,2	1 340,7	1 281,0	1 296,2	1 281,3	1 279,7
Ganho médio mensal - Sector secundário - Homens (Euros) <i>Average monthly earning (Euros) - Secondary Sector - Male (Euros)</i>	2022	899,8	1 414,0	1 354,5	1 372,5	1 340,4	1 337,0
Ganho médio mensal - Sector secundário - Mulheres (Euros) <i>Average monthly earning (Euros) - Secondary Sector - Female (Euros)</i>	2022	966,1	1 146,5	1 117,9	1 108,1	1 150,4	1 150,6
Ganho médio mensal - Sector terciário (Euros) <i>Average monthly earning (Euros) - Tertiary Sector (Euros)</i>	2022	980,1	1 181,3	1 179,4	1 155,0	1 415,5	1 407,3
Ganho médio mensal - Sector terciário - Homens (Euros) <i>Average monthly earning (Euros) - Tertiary Sector - Male (Euros)</i>	2022	1 003,1	1 326,1	1 323,7	1 289,3	1 580,5	1 570,2
Ganho médio mensal - Sector terciário - Mulheres (Euros) <i>Average monthly earning (Euros) - Tertiary Sector - Female (Euros)</i>	2022	967,9	1 056,1	1 059,5	1 043,9	1 264,2	1 258,3

CONCELHO (MUNICIPALITY): FIGUEIRÓ DOS VINHOS
Comparação com as Respetivas Agregações Geográficas
Comparison with Respective Geographical Aggregations

INDICADORES (%) INDICATORS (%)	ANOS YEARS	Concelho / Concelho x 100 Municipality / Municipality x 100	Concelho / NUTS III x 100 Municipality / NUTS III x 100	Concelho / NUTS II x 100 Municipality / NUTS II x 100	Concelho / Distrito x 100 Municipality / District x 100	Concelho / NUTS I x 100 Municipality / NUTS I x 100	Concelho / Portugal x 100 Municipality / Portugal x 100
Ganho médio mensal (Euros) - Por sector de actividade e género Average monthly earning (Euros) - According to broad sectors of activity and gender							
Ganho médio mensal - Sector primário <i>Average monthly earning - Primary Sector</i>	2022	100,0	160,9	162,3	156,1	157,7	158,1
Ganho médio mensal - Sector primário - Homens <i>Average monthly earning - Primary Sector - Male</i>	2022	100,0	141,2	143,2	134,9	139,9	140,4
Ganho médio mensal - Sector primário - Mulheres <i>Average monthly earning - Primary Sector - Female</i>	2022	100,0	205,2	209,8	208,9	202,7	202,6
Ganho médio mensal - Sector secundário <i>Average monthly earning - Secondary Sector</i>	2022	100,0	68,3	71,4	70,6	71,4	71,5
Ganho médio mensal - Sector secundário - Homens <i>Average monthly earning - Secondary Sector - Male</i>	2022	100,0	63,6	66,4	65,6	67,1	67,3
Ganho médio mensal - Sector secundário - Mulheres <i>Average monthly earning - Secondary Sector - Female</i>	2022	100,0	84,3	86,4	87,2	84,0	84,0
Ganho médio mensal - Sector terciário <i>Average monthly earning - Tertiary Sector</i>	2022	100,0	83,0	83,1	84,9	69,2	69,6
Ganho médio mensal - Sector terciário - Homens <i>Average monthly earning - Tertiary Sector - Male</i>	2022	100,0	75,6	75,8	77,8	63,5	63,9
Ganho médio mensal - Sector terciário - Mulheres <i>Average monthly earning - Tertiary Sector - Female</i>	2022	100,0	91,6	91,4	92,7	76,6	76,9

CONCELHO (MUNICIPALITY): FIGUEIRÓ DOS VINHOS
Comparação com as Respetivas Agregações Geográficas
Comparison with Respective Geographical Aggregations

INDICADORES INDICATORS	ANOS YEARS	CONCELHO MUNICIPALITY	NUTS III	NUTS II	DISTRITO DISTRICT	NUTS I	Portugal
		Figueiró dos Vinhos	Região de Leiria	Centro	Leiria	Continente	
Imobiliário							
<i>Real Estate</i>							
Valor mediano das vendas por m2 de alojamentos familiares e categoria do alojamento familiar							
<i>Median value per m2 of dwellings sales and category of housing unit</i>							
Total (Euros)	#N/D
Novos (Euros)	#N/D
<i>New (Euros)</i>							
Existentes (Euros)	#N/D
<i>Existing (Euros)</i>							
Valor mediano das rendas por m2 de novos contratos de arrendamento de alojamentos familiares							
<i>Median house rental value per m2 of new lease agreements of dwellings</i>							
Rendas (Euros)	2023	..	5,3	5,1	..	7,2	7,2
<i>Rental Value (Euros)</i>							

Fonte:INE (AER),exceto menção específica a outras fontes.Nota:Consultar a síntese metodológica para outras fontes, conceitos e notas.

Source:INE(RSYB),except when specified otherwise.Note:Other sources,concepts and notes in methodological synthesis.

CONCELHO (MUNICIPALITY): FIGUEIRÓ DOS VINHOS
Comparação com as Respetivas Agregações Geográficas
Comparison with Respective Geographical Aggregations

INDICADORES (%) <i>INDICATORS (%)</i>	ANOS <i>YEARS</i>	Concelho / Concelho x 100 Municipality / Municipality x 100	Concelho / NUTS III x 100 Municipality / NUTS III x 100	Concelho / NUTS II x 100 Municipality / NUTS II x 100	Concelho / Distrito x 100 Municipality / District x 100	Concelho / NUTS I x 100 Municipality / NUTS I x 100	Concelho / Portugal x 100 Municipality / Portugal x 100
Imobiliário <i>Real Estate</i>							
Valor mediano das vendas por m2 de alojamentos familiares e categoria do alojamento familiar <i>Median value per m2 of dwellings sales and category of housing unit</i>							
Total (Euros) <i>Total (Euros)</i>	#N/D
Novos (Euros) <i>New (Euros)</i>	#N/D
Existentes (Euros) <i>Existing (Euros)</i>	#N/D
Valor mediano das rendas por m2 de novos contratos de arrendamento de alojamentos familiares <i>Median house rental value per m2 of new lease agreements of dwellings</i>							
Rendas (Euros) <i>Rental Value (Euros)</i>	2023

Fonte:INE (AER),exceto menção específica a outras fontes.Nota:Consultar a síntese metodológica para outras fontes, conceitos e notas.

Source:INE(RSYB),except when specified otherwise.Note:Other sources,concepts and notes in methodological synthesis.

CONCELHO (MUNICIPALITY): FIGUEIRÓ DOS VINHOS
Comparação com as Respetivas Agregações Geográficas
Comparison with Respective Geographical Aggregations

INDICADORES <i>INDICATORS</i>	ANOS <i>YEARS</i>	CONCELHO <i>MUNICIPALITY</i>	NUTS III	NUTS II	DISTRITO <i>DISTRICT</i>	NUTS I	Portugal
		Figueiró dos Vinhos	Região de Leiria	Centro	Leiria	Continente	
Indicadores Sociais <i>Social Indicators</i>							
Beneficiários do subsídio de desemprego (nº) <i>Recipients of unemployment benefit (no.)</i>	2023	86	8 279	46 294	14 205	331 133	346 058
Por género <i>According to gender</i>							
Homens (nº) <i>Male (no.)</i>	2023	31	3 276	19 332	5 601	144 078	151 225
Mulheres (nº) <i>Female (no.)</i>	2023	55	5 003	26 962	8 604	187 055	194 833
Por idade <i>According to age</i>							
<25 anos (nº) <i><25 years (no.)</i>	2023	9	485	2 478	..	17 851	18 732
25-39 anos (nº) <i>25-39 years (no.)</i>	2023	29	2 813	17 001	..	121 656	127 330
40-54 anos (nº) <i>40-54 years (no.)</i>	2023	40	4 075	21 967	6 950	156 927	163 637
>=55 anos (nº) <i>>=55 years (no.)</i>	2023	8	906	4 848	1 526	34 699	36 359

Fonte:INE (AER),exceto menção específica a outras fontes.Nota:Consultar a síntese metodológica para outras fontes, conceitos e notas.

Source:INE(RSYB),except when specified otherwise.Note:Other sources,concepts and notes in methodological synthesis.

CONCELHO (MUNICIPALITY): FIGUEIRÓ DOS VINHOS
Comparação com as Respetivas Agregações Geográficas
Comparison with Respective Geographical Aggregations

INDICADORES INDICATORS	ANOS YEARS	CONCELHO MUNICIPALITY	NUTS III	NUTS II	DISTRITO DISTRICT	NUTS I	Portugal
		Figueiró dos Vinhos	Região de Leiria	Centro	Leiria	Continente	
Beneficiários do rendimento social de inserção (nº) <i>Recipients of social integration income (no.)</i>	2023	130	4 612	31 302	6 565	223 833	240 841
Por género <i>According to gender</i>							
Homens (nº) <i>Male (no.)</i>	2023	70	2 099	15 312	3 039	105 064	113 478
Mulheres (nº) <i>Female (no.)</i>	2023	60	2 513	15 990	3 526	118 769	127 363
Por idade <i>According to age</i>							
<25 anos (nº) <i><25 years (no.)</i>	2023	53	1 788	11 757	2 592	90 469	97 549
25-39 anos (nº) <i>25-39 years (no.)</i>	2023	22	752	5 136	1 084	36 036	39 129
40-54 anos (nº) <i>40-54 years (no.)</i>	2023	32	974	6 394	1 321	45 098	48 748
>=55 anos (nº) <i>>=55 years (no.)</i>	2023	23	1 098	8 015	1 568	52 230	55 415

Fonte:INE (AER),exceto menção específica a outras fontes.Nota:Consultar a síntese metodológica para outras fontes, conceitos e notas.

Source:INE(RSYB),except when specified otherwise.Note:Other sources,concepts and notes in methodological synthesis.

CONCELHO (MUNICIPALITY): FIGUEIRÓ DOS VINHOS
Comparação com as Respetivas Agregações Geográficas
Comparison with Respective Geographical Aggregations

INDICADORES (%) <i>INDICATORS (%)</i>	ANOS <i>YEARS</i>	Concelho / Concelho x 100 Municipality / Municipality x 100	Concelho / NUTS III x 100 Municipality / NUTS III x 100	Concelho / NUTS II x 100 Municipality / NUTS II x 100	Concelho / Distrito x 100 Municipality / District x 100	Concelho / NUTS I x 100 Municipality / NUTS I x 100	Concelho / Portugal x 100 Municipality / Portugal x 100
Indicadores Sociais <i>Social Indicators</i>							
Beneficiários do subsídio de desemprego <i>Recipients of unemployment benefit</i>	2023	100,0	1,0	0,2	0,6	0,0	0,0
Por género <i>According to gender</i>							
Homens <i>Male</i>	2023	100,0	0,9	0,2	0,6	0,0	0,0
Mulheres <i>Female</i>	2023	100,0	1,1	0,2	0,6	0,0	0,0
Por idade <i>According to age</i>							
<25 anos <i><25 years</i>	2023	100,0	1,9	0,4	..	0,1	0,0
25-39 anos <i>25-39 years</i>	2023	100,0	1,0	0,2	..	0,0	0,0
40-54 anos <i>40-54 years</i>	2023	100,0	1,0	0,2	0,6	0,0	0,0
>=55 anos <i>>=55 years</i>	2023	100,0	0,9	0,2	0,5	0,0	0,0

Fonte:INE (AER),exceto menção específica a outras fontes.Nota:Consultar a síntese metodológica para outras fontes, conceitos e notas.

Source:INE(RSYB),except when specified otherwise.Note:Other sources,concepts and notes in methodological synthesis.

CONCELHO (MUNICIPALITY): FIGUEIRÓ DOS VINHOS
Comparação com as Respetivas Agregações Geográficas
Comparison with Respective Geographical Aggregations

INDICADORES (%) <i>INDICATORS (%)</i>	ANOS <i>YEARS</i>	Concelho / Concelho x 100 Municipality / Municipality x 100	Concelho / NUTS III x 100 Municipality / NUTS III x 100	Concelho / NUTS II x 100 Municipality / NUTS II x 100	Concelho / Distrito x 100 Municipality / District x 100	Concelho / NUTS I x 100 Municipality / NUTS I x 100	Concelho / Portugal x 100 Municipality / Portugal x 100
Beneficiários do rendimento social de inserção <i>Recipients of social integration income</i>	2023	100,0	2,8	0,4	2,0	0,1	0,1
Por género <i>According to gender</i>							
Homens <i>Male</i>	2023	100,0	3,3	0,5	2,3	0,1	0,1
Mulheres <i>Female</i>	2023	100,0	2,4	0,4	1,7	0,1	0,0
Por idade <i>According to age</i>							
<25 anos <i><25 years</i>	2023	100,0	3,0	0,5	2,0	0,1	0,1
25-39 anos <i>25-39 years</i>	2023	100,0	2,9	0,4	2,0	0,1	0,1
40-54 anos <i>40-54 years</i>	2023	100,0	3,3	0,5	2,4	0,1	0,1
>=55 anos <i>>=55 years</i>	2023	100,0	2,1	0,3	1,5	0,0	0,0

Fonte:INE (AER),exceto menção específica a outras fontes.Nota:Consultar a síntese metodológica para outras fontes, conceitos e notas.

Source:INE(RSYB),except when specified otherwise.Note:Other sources,concepts and notes in methodological synthesis.

CONCELHO (MUNICIPALITY): FIGUEIRÓ DOS VINHOS
Comparação com as Respetivas Agregações Geográficas
Comparison with Respective Geographical Aggregations

INDICADORES INDICATORS	ANOS YEARS	CONCELHO MUNICIPALITY	NUTS III	NUTS II	DISTRITO DISTRICT	NUTS I	Portugal
		Figueiró dos Vinhos	Região de Leiria	Centro	Leiria	Continente	
Principais Indicadores de Turismo <i>Main Economic Tourism Indicators</i>							
Capacidade de alojamento nos estabelecimentos de alojamento turístico por localização geográfica e tipo de alojamento turístico (nº) <i>Lodging capacity in tourist accommodation establishments by Geographic localization (NUTS - 2013) and Type (tourist accommodation establishment) (no.)</i>	2023	80	4 859	43 005	14 201	419 176	478 552
Dormidas nos estabelecimentos de alojamento turístico por localização geográfica e tipo de alojamento turístico (nº) <i>Nights (No.) in tourist accommodation establishments by Geographic localization (NUTS - 2013) and Type (tourist accommodation establishment) (no.)</i>	2023	11 973	598 070	4 886 929	1 804 421	65 192 828	77 179 150
Hóspedes nos estabelecimentos de alojamento turístico por localização geográfica e tipo de alojamento turístico (nº) <i>Guests (No.) in tourist accommodation establishments by Geographic localization (NUTS - 2013) and Type (tourist accommodation establishment) (no.)</i>	2023	6 702	343 144	2 763 891	959 432	27 080 911	30 028 890
Proveitos totais nos estabelecimentos de alojamento turístico por localização geográfica e tipo de alojamento turístico (mil Euros) <i>Total incomes (€) in tourist accommodation establishments by Geographic localization (NUTS - 2013) and Type (tourist accommodation establishment) (thousand Euros)</i>	2023	382	31 296	284 063	110 215	5 168 971	6 015 323
Taxa líquida de ocupação cama nos estabelecimentos de alojamento turístico por localização geográfica e tipo de alojamento turístico (%) <i>Bed occupancy net rate (%) in tourist accommodation establishments by Geographic localization (NUTS - 2013) and Type (tourist accommodation establishment) (%)</i>	2023	41,7	36,4	32,8	..	46,3	48,0

Fonte:INE (AER),exceto menção específica a outras fontes.Nota:Consultar a síntese metodológica para outras fontes, conceitos e notas.

Source:INE(RSYB),except when specified otherwise.Note:Other sources,concepts and notes in methodological synthesis.

CONCELHO (MUNICIPALITY): FIGUEIRÓ DOS VINHOS
Comparação com as Respetivas Agregações Geográficas
Comparison with Respective Geographical Aggregations

INDICADORES (%) INDICATORS (%)	ANOS YEARS	Concelho / Concelho x 100 Municipality / Municipality x 100	Concelho / NUTS III x 100 Municipality / NUTS III x 100	Concelho / NUTS II x 100 Municipality / NUTS II x 100	Concelho / Distrito x 100 Municipality / District x 100	Concelho / NUTS I x 100 Municipality / NUTS I x 100	Concelho / Portugal x 100 Municipality / Portugal x 100
Principais Indicadores de Turismo <i>Main Economic Tourism Indicators</i>							
Capacidade de alojamento nos estabelecimentos hoteleiros por localização geográfica e tipo de estabelecimento <i>Lodging capacity in hotel establishments by Geographic localization (NUTS - 2013) and Type (hotel establishment)</i>	2023	100,0	1,6	0,2	0,6	0,0	0,0
Dormidas nos estabelecimentos de alojamento turístico por localização geográfica e tipo de alojamento turístico <i>Nights (No.) in tourist accommodation establishments by Geographic localization (NUTS - 2013) and Type (tourist accommodation establishment)</i>	2023	100,0	2,0	0,2	0,7	0,0	0,0
Hóspedes nos estabelecimentos de alojamento turístico por localização geográfica e tipo de alojamento turístico <i>Guests (No.) in tourist accommodation establishments by Geographic localization (NUTS - 2013) and Type (tourist accommodation establishment)</i>	2023	100,0	2,0	0,2	0,7	0,0	0,0
Proveitos totais nos estabelecimentos de alojamento turístico por localização geográfica e tipo de alojamento turístico <i>Total incomes (€) in tourist accommodation establishments by Geographic localization (NUTS - 2013) and Type (tourist accommodation establishment)</i>	2023	100,0	1,2	0,1	0,3	0,0	0,0
Taxa líquida de ocupação cama nos estabelecimentos de alojamento turístico por localização geográfica e tipo de alojamento turístico <i>Bed occupancy net rate (%) in tourist accommodation establishments by Geographic localization (NUTS - 2013) and Type (tourist accommodation establishment)</i>	2023	100,0	114,6	127,1	..	90,1	86,9

Fonte:INE (AER),exceto menção específica a outras fontes.Nota:Consultar a síntese metodológica para outras fontes, conceitos e notas.

Source:INE(RSYB),except when specified otherwise.Note:Other sources,concepts and notes in methodological synthesis.