

Concelho / Municipality : Amadora

Indicadores selecionados

Selected indicators

Demografia, Educação e Sociedade

Demography, Education and Society

Saúde e Ambiente

Health and Environment

Setor Monetário e Financeiro

Monetary and Financial Sector

Principais Indicadores de Actividade Económica

Main Economic Activity Indicators

Demografia, Educação e Sociedade

Demography, Education and Society

Maiores empregadores do Concelho

(Ordenado segundo o nº de trabalhadores por conta de outrem - TCO - nos estabelecimentos)

Greatest Employers in the Municipality

(Ranked according to the number of employees in establishments)

Trabalhadores por conta de outrem*

*Employees**

Trabalhadores por conta de outrem (TCO) nos estabelecimentos, a tempo completo com remuneração completa (nº)

Full time employees with a full remuneration, in establishments (no.)

Saúde e Ambiente

Health and Environment

Setor Monetário e Financeiro

Monetary and Financial Sector

Indicadores Sociais

Social Indicators

Imobiliário

Real Estate

Seleção de Indicadores de Turismo

Tourism Indicators Selection

Comparação com as Respetivas Agregações Geográficas

Comparison with Respective Geographical Aggregations

Demografia, Educação e Sociedade

Demography, Education and Society

Saúde e Ambiente

Health and Environment

Setor Monetário e Financeiro

Monetary and Financial Sector

Indicadores Sociais

Social Indicators

Principais Indicadores de Actividade Económica

Main Economic Activity Indicators

Trabalhadores por conta de outrem (TCO) nos estabelecimentos, a tempo completo com remuneração completa (nº)

Full time employees with a full remuneration, in establishments (no.)

Imobiliário

Real Estate

Indicadores Sociais

Social Indicators

Principais Indicadores de Turismo

Main Economic Tourism Indicators

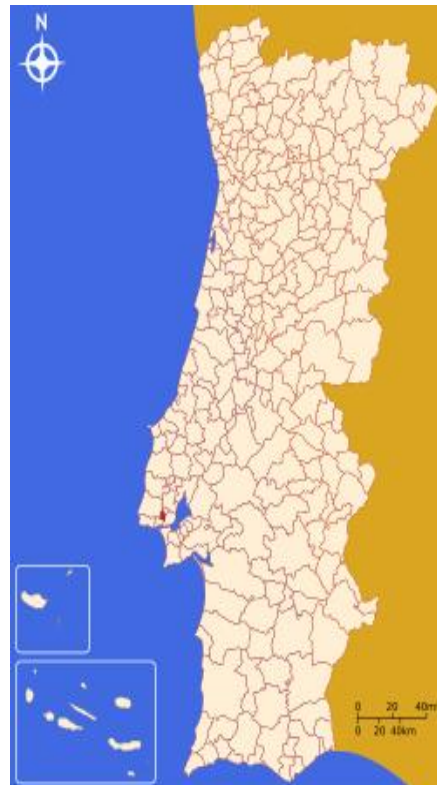
CONCELHO (MUNICIPALITY): AMADORA

Indicadores seleccionados <i>Selected indicators</i>	ANOS <i>YEARS</i>	Concelho (Municipality): Amadora	Portugal
Área (km2) <i>Area (km2)</i>	2023	24	92 225
		0,0	100,0
			<i>Portugal = 100</i>
População residente (nº) <i>Resident population (nº)</i>	2023	178 253	10 639 726
		1,7	100,0
			<i>Portugal = 100</i>
Pessoal ao serviço nas empresas (nº) <i>Persons employed in enterprises (no.)</i>	2023	70 304	4 738 341
		1,5	100,0
			<i>Portugal = 100</i>
Volume de negócios nas empresas (10 ³ Euros) <i>Turnover of enterprises (10³ Euros)</i>	2023	5 354 555	550 295 127
		1,0	100,0
			<i>Portugal = 100</i>
Empresas (nº) <i>Enterprises (no.)</i>	2023	22 511	1 510 274
		1,5	100,0
			<i>Portugal = 100</i>
Pessoal ao serviço nas empresas da indústria transformadora (nº) <i>Persons employed in manufacturing enterprises (no.)</i>	2023	2 931	751 411
		0,4	100,0
			<i>Portugal = 100</i>
Volume de Negócios nas empresas da ind. transformadora (10 ³ Euros) <i>Turnover of manufacturing enterprises (10³ Euros)</i>	2023	458 385	123 936 198
		0,4	100,0
			<i>Portugal = 100</i>
Empresas da indústria transformadora (nº) <i>Manufacturing enterprises (no.)</i>	2023	422	69 160
		0,6	100,0
			<i>Portugal = 100</i>
Comércio internacional de bens - Exportações (10 ³ Euros) <i>International trade of goods- Exports (10³ Euros)</i>	2023	183 453	77 340 161
		0,2	100,0
			<i>Portugal = 100</i>
Comércio internacional de bens - Importações (10 ³ Euros) <i>International trade of goods - Imports (10³ Euros)</i>	2023	1 117 693	105 148 409
		1,1	100,0
			<i>Portugal = 100</i>
Dormidas nos estabelecimentos de alojamento turístico por localização geográfica e tipo de alojamento turístico (nº) <i>Nights (No.) in tourist accommodation establishments by Geographic localization (NUTS - 2013) and Type (tourist accommodation establishment) (no.)</i>	2023	141 152	77 179 150
		0,2	100,0
			<i>Portugal = 100</i>
Proveitos totais nos estabelecimentos de alojamento turístico por localização geográfica e tipo de alojamento turístico (mil Euros) <i>Total incomes (€) in tourist accommodation establishments by Geographic localization (NUTS - 2013) and Type (tourist accommodation establishment) (thousand Euros)</i>	2023	6 957	6 015 323
		0,1	100,0
			<i>Portugal = 100</i>

Fonte:INE (AER),exceto menção específica a outras fontes.Nota:Consultar a síntese metodológica para outras fontes, conceitos e notas.

Source:INE(RSYB),except when specified otherwise.Note:Other sources,concepts and notes in methodological synthesis.

CONCELHO (MUNICIPALITY): AMADORA



Fonte: Wikipedia

Área = 24 km²

Demografia, Educação e Sociedade Demography, Education and Society			
População residente (2023) (nº) <i>Resident population (2023) (nº)</i>	178 253	Taxa bruta de natalidade (2023) (‰) <i>Crude birth rate (2023) (‰)</i>	11,4
Taxa de crescimento média anual da população (2011/2023) (%) <i>Average annual growth rate of population (2011/2023) (%)</i>	0,1	Rácio divórcios / casamentos (2023) (%) <i>Divorce / Marriage ratio (2023) (%)</i>	142,0
Densidade populacional (2023) (habitantes / km ²) <i>Population density (2023) (Inh. / km²)</i>	7 495,9	Taxa bruta de escolarização (Ensino secundário) (2022/2023) (%) <i>Crude educational attainment rate (Secondary education) (2022/2023) (%)</i>	123,8
População ≥ 65 anos (2023) (%) <i>Population ≥ 65 years (2023) (%)</i>	22,8	Despesas dos municípios em cultura e desporto por habitante (2023) (Euros / hab.) <i>Expenditures on cultural activities and sports of municipalities per inhabitant (2023) (Euros / inhab.)</i>	45,1
Índice de Dependência Total (2023) <i>Total dependency ratio (2023)</i>	60,3	Taxa de criminalidade (2023) (‰) <i>Crime rate (2023) (‰)</i>	33,0
Saúde e Ambiente Health and Environment		Setor Monetário e Financeiro Monetary and Financial Sector	
Taxa quinquenal de mortalidade infantil (2018/2022) (‰) <i>Quinquennial rate of infant mortality (2018/2022) (‰)</i>	4,9	Compras através de terminais de pagamento automático por habitante (2023) (Euros / hab.) <i>Purchases through points of sale per inhabitant (2023) (Euros / inhab.)</i>	150,1
Médicos / 1000 habitantes (2023) (nº) <i>Physicians / 1000 inhabitants (2023) (no.)</i>	3,7	Levantamentos nacionais em caixas multibanco por habitante (2023) (Euros / hab.) <i>National withdrawals on automated teller machines (ATM) per inhabitant (2023) (Euros / inhab.)</i>	2 552,0
Consultas externas nos hospitais por habitante (2023) (nº) <i>Medical appointments in external appointment units of hospitals per inhabitant (2023) (no.)</i>	..	Peso do crédito à habitação no total dos créditos a clientes (2023) (%) <i>Housing credit rate (2023) (%)</i>	45,9
Despesas dos municípios em ambiente por habitante (2023) (Euros / hab.) <i>Environmental expenditure of municipalities per inhabitant (2023) (Euros / inhab.)</i>	94,0	Peso dos depósitos de emigrantes no total de depósitos dos clientes (2023) (%) <i>Emigrant deposits rate (2023) (%)</i>	0,6

CONCELHO (MUNICIPALITY): AMADORA
Principais Indicadores de Actividade Económica
Main Economic Activity Indicators

	2018	2019	2020	2021	2022	2023	2024
<i>Pessoal ao serviço nas empresas (nº)</i> <i>Persons employed in enterprises (no.)</i>	59 505	62 358	65 278	60 716	61 519	70 304	..
2019 = 100	95,4	100,0	104,7	97,4	98,7	112,7	..
t.c. (%) / g.r. (%)		4,8	4,7	-7,0	1,3	14,3	..
<i>Pessoal ao serviço nas empresas da indústria transformadora (nº)</i> <i>Persons employed in manufacturing enterprises (no.)</i>	2 978	3 023	2 918	2 862	2 921	2 931	..
2019 = 100	98,5	100,0	96,5	94,7	96,6	97,0	..
t.c. (%) / g.r. (%)		1,5	-3,5	-1,9	2,1	0,3	..
<i>Volume de negócios nas empresas (10³ Euros)</i> <i>Turnover of enterprises (10³ Euros)</i>	4 411 850,2	4 425 687,5	4 165 377,8	4 408 220,0	5 021 284,5	5 354 555,4	..
2019 = 100	99,7	100,0	94,1	99,6	113,5	121,0	..
t.c. (%) / g.r. (%)		0,3	-5,9	5,8	13,9	6,6	..
<i>Volume de Negócios nas empresas da ind. transformadora (10³ Euros)</i> <i>Turnover of manufacturing enterprises (10³ Euros)</i>	317 550,7	347 133,5	314 395,5	355 000,3	436 441,0	458 384,6	..
2019 = 100	91,5	100,0	90,6	102,3	125,7	132,0	..
t.c. (%) / g.r. (%)		9,3	-9,4	12,9	22,9	5,0	..
<i>Empresas (nº)</i> <i>Enterprises (no.)</i>	17 420	18 005	17 644	18 466	20 609	22 511	..
2019 = 100	96,8	100,0	98,0	102,6	114,5	125,0	..
t.c. (%) / g.r. (%)		3,4	-2,0	4,7	11,6	9,2	..
<i>Empresas da indústria transformadora (nº)</i> <i>Manufacturing enterprises (no.)</i>	449	438	410	409	423	422	..
2019 = 100	102,5	100,0	93,6	93,4	96,6	96,3	..
t.c. (%) / g.r. (%)		-2,4	-6,4	-0,2	3,4	-0,2	..
<i>Constituição de pessoas coletivas e entidades equiparadas (nº)</i> <i>Creation of legal persons and equivalent entities (no.)</i>	737	754	544	569	853	985	895
2019 = 100	97,7	100,0	72,1	75,5	113,1	130,6	118,7
t.c. (%) / g.r. (%)		2,3	-27,9	4,6	49,9	15,5	-9,1
<i>Dissolução de pessoas coletivas e entidades equiparadas (nº)</i> <i>Dissolution of legal persons and equivalent entities (no.)</i>	430	279	262	464	372	185	401
2019 = 100	154,1	100,0	93,9	166,3	133,3	66,3	143,7
t.c. (%) / g.r. (%)		-35,1	-6,1	77,1	-19,8	-50,3	116,8

Fonte:INE (AER),exceto menção específica a outras fontes.Nota:Consultar a síntese metodológica para outras fontes, conceitos e notas.

Source:INE(RSYB),except when specified otherwise.Note:Other sources,concepts and notes in methodological synthesis.

CONCELHO (MUNICIPALITY): AMADORA
Principais Indicadores de Actividade Económica
Main Economic Activity Indicators

	2018	2019	2020	2021	2022	2023	2024
<i>Ganho médio mensal por trabalhador por conta de outrem (Euros)</i> <i>Average monthly earning per employee (Euros)</i>	1 387,8	1 425,5	1 476,8	1 567,3	1 611,9
2019 = 100	97,4	100,0	103,6	109,9	113,1
t.c. (%) / g.r. (%)		2,7	3,6	6,1	2,8
<i>Ganho médio mensal por trabalhador por conta de outrem - Homens (Euros)</i> <i>Average monthly earning per employee - Male (Euros)</i>	1 495,7	1 532,5	1 593,2	1 708,0	1 764,6
2019 = 100	97,6	100,0	104,0	111,5	115,1
t.c. (%) / g.r. (%)		2,5	4,0	7,2	3,3
<i>Ganho médio mensal por trabalhador por conta de outrem - Mulheres (Euros)</i> <i>Average monthly earning per employee - Female (Euros)</i>	1 254,8	1 299,2	1 343,4	1 412,8	1 448,2
2019 = 100	96,6	100,0	103,4	108,7	111,5
t.c. (%) / g.r. (%)		3,5	3,4	5,2	2,5
<i>Comércio internacional de bens - Exportações (10³ Euros)</i> <i>International trade of goods- Exports (10³ Euros)</i>	163 433,3	141 069,0	186 166,3	161 795,5	175 662,0	183 453,3	..
2019 = 100	115,9	100,0	132,0	114,7	124,5	130,0	..
t.c. (%) / g.r. (%)		-13,7	32,0	-13,1	8,6	4,4	..
<i>Comércio internacional de bens - Importações (10³ Euros)</i> <i>International trade of goods - Imports (10³ Euros)</i>	965 885,5	852 845,0	838 818,6	896 531,7	994 254,1	1 117 692,8	..
2019 = 100	113,3	100,0	98,4	105,1	116,6	131,1	..
t.c. (%) / g.r. (%)		-11,7	-1,6	6,9	10,9	12,4	..
<i>Capacidade de alojamento nos estabelecimentos hoteleiros (nº de hóspedes)</i> <i>Lodging capacity in hotel establishments (no. of guests)</i>	588	686	686	686	668	704	..
2019 = 100	85,7	100,0	100,0	100,0	97,4	102,6	..
t.c. (%) / g.r. (%)		16,7	0,0	0,0	-2,6	5,4	..
<i>Crédito à habitação por habitante (Euros)</i> <i>Housing credit per inhabitant (Euros)</i>	6 104	5 646	5 560	5 656	5 756	5 779	..
2019 = 100	108,1	100,0	98,5	100,2	101,9	102,4	..
t.c. (%) / g.r. (%)		-7,5	-1,5	1,7	1,8	0,4	..
<i>Edifícios licenciados pelas câmaras municipais para construção (nº)</i> <i>Building permits issued by the local administration (no.)</i>	110	37	18	23	21	20	..
2019 = 100	297,3	100,0	48,6	62,2	56,8	54,1	..
t.c. (%) / g.r. (%)		-66,4	-51,4	27,8	-8,7	-4,8	..

Fonte:INE (AER),exceto menção específica a outras fontes.Nota:Consultar a síntese metodológica para outras fontes, conceitos e notas.

Source:INE(RSYB),except when specified otherwise.Note:Other sources,concepts and notes in methodological synthesis.

CONCELHO (MUNICIPALITY): AMADORA
Demografia, Educação e Sociedade
Demography, Education and Society

		2017	2018	2019	2020	2021	2022	2023
População residente (nº) <i>Resident population (no.)</i>		172 324	172 443	173 414	172 223	173 156	175 107	178 253
	2019 = 100	99,4	99,4	100,0	99,3	99,9	101,0	102,8
	t.c. (%) / g.r. (%)		0,1	0,6	-0,7	0,5	1,1	1,8
Densidade populacional (habitantes / km2) <i>Population density (Inh / km2)</i>		7 246,6	7 251,6	7 292,4	7 242,3	7 281,6	7 363,6	7 495,9
	2019 = 100	99,4	99,4	100,0	99,3	99,9	101,0	102,8
	t.c. (%) / g.r. (%)		0,1	0,6	-0,7	0,5	1,1	1,8
População ≥ 65 anos (%) <i>Population ≥ 65 years (%)</i>		21,3	21,4	21,6	22,0	22,4	22,6	22,8
	2019 = 100	98,6	99,2	100,0	102,1	103,7	104,7	105,5
	t.c. (%) / g.r. (%)		0,5	0,8	2,1	1,6	1,0	0,7
Índice de Dependência Total <i>Total dependency ratio</i>		57,1	57,1	57,1	57,8	58,7	59,6	60,3
	2019 = 100	99,9	100,0	100,0	101,2	102,8	104,4	105,6
	t.c. (%) / g.r. (%)		0,1	0,0	1,2	1,6	1,5	1,2
Taxa bruta de natalidade (‰) <i>Crude birth rate (‰)</i>		11,3	11,7	12,0	11,3	10,0	10,6	11,4
	2019 = 100	94,2	97,5	100,0	94,2	83,3	88,3	95,0
	t.c. (%) / g.r. (%)		3,5	2,6	-5,8	-11,5	6,0	7,5
Rácio divórcios / casamentos (%) <i>Divorce / Marriage ratio (%)</i>		116,2	86,8	115,1	245,9	274,0	149,7	142,0
	2019 = 100	101,0	75,4	100,0	213,7	238,1	130,1	123,3
	t.c. (%) / g.r. (%)		-25,3	32,6	113,7	11,4	-45,4	-5,2
Despesas dos municípios em cultura e desporto por habitante (Euros / hab.) <i>Expenditures on cultural activities and sports of municipalities (Euros / inhab.)</i>		19,1	18,2	20,3	17,7	16,7	20,6	45,1
	2019 = 100	94,0	89,3	100,0	87,2	82,4	101,2	221,8
	t.c. (%) / g.r. (%)		-5,0	11,9	-12,8	-5,5	22,8	119,2
Taxa de criminalidade (‰) <i>Crime rate (‰)</i>		39,0	35,4	33,4	29,1	30,9	35,5	33,0
	2019 = 100	116,8	106,0	100,0	87,1	92,5	106,3	98,8
	t.c. (%) / g.r. (%)		-9,2	-5,6	-12,9	6,2	14,9	-7,0

Fonte:INE (AER),exceto menção específica a outras fontes.Nota:Consultar a síntese metodológica para outras fontes, conceitos e notas.

Source:INE(RSYB),except when specified otherwise.Note:Other sources,concepts and notes in methodological synthesis.

CONCELHO (MUNICIPALITY): AMADORA**Maiores empregadores do Concelho**

(Ordenado segundo o nº de trabalhadores por conta de outrem - TCO - nos estabelecimentos)

Greatest Employers in the Municipality

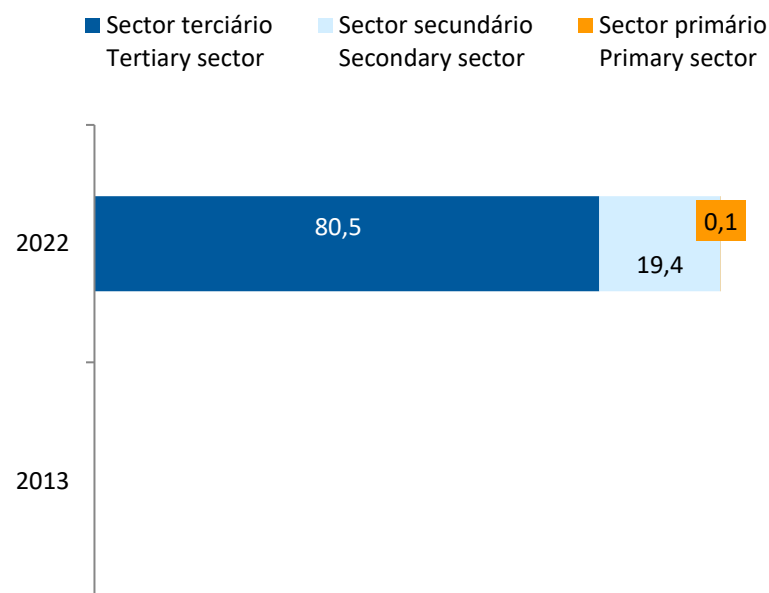
(Ranked according to the number of employees in establishments)

CAE Rev.3		2023
86100	Actividades dos estabelecimentos de saúde com internamento <i>Hospital activities</i>	1
56290	Outras actividades de serviço de refeições <i>Other food service activities</i>	2
80100	Actividades de segurança privada <i>Private security activities</i>	3
27110	Fabricação de motores, geradores e transformadores eléctricos <i>Manufacture of electric motors, generators and transformers</i>	4
46520	Comércio por grosso de equipamentos electrónicos, de telecomunicações e suas partes <i>Wholesale of electronic and telecommunications equipment and parts</i>	5
47111	Comércio a retalho em supermercados e hipermercados <i>Retail sale in supermarkets and hypermarkets</i>	6
41200	Construção de edifícios (residenciais e não residenciais) <i>Construction of residential and non-residential buildings</i>	7
62020	Actividades de consultoria em informática <i>Computer consultancy activities</i>	8
46460	Comércio por grosso de produtos farmacêuticos <i>Wholesale of pharmaceutical goods</i>	9
47591	Comércio a retalho de mobiliário e artigos de iluminação, em estabelecimentos especializados <i>Retail sale of furniture and lighting equipment in specialised stores</i>	10
56101	Restaurantes tipo tradicional <i>Traditional restaurants</i>	11
47711	Comércio a retalho de vestuário para adultos, em estabelecimentos especializados <i>Retail sale of adults' clothing in specialised stores</i>	12
43210	Instalação eléctrica <i>Electrical installation</i>	13
46690	Comércio por grosso de outras máquinas e equipamentos <i>Wholesale of other machinery and equipment</i>	14
62090	Outras actividades relacionadas com as tecnologias da informação e informática <i>Other information technology and computer service activities</i>	15
Nº total de TCO nas CAE consideradas <i>Total number of employees in the referred NACE</i>		25 162
% no nº total de TCO do Concelho <i>% in the Municipality's total number of employees</i>		55,7%

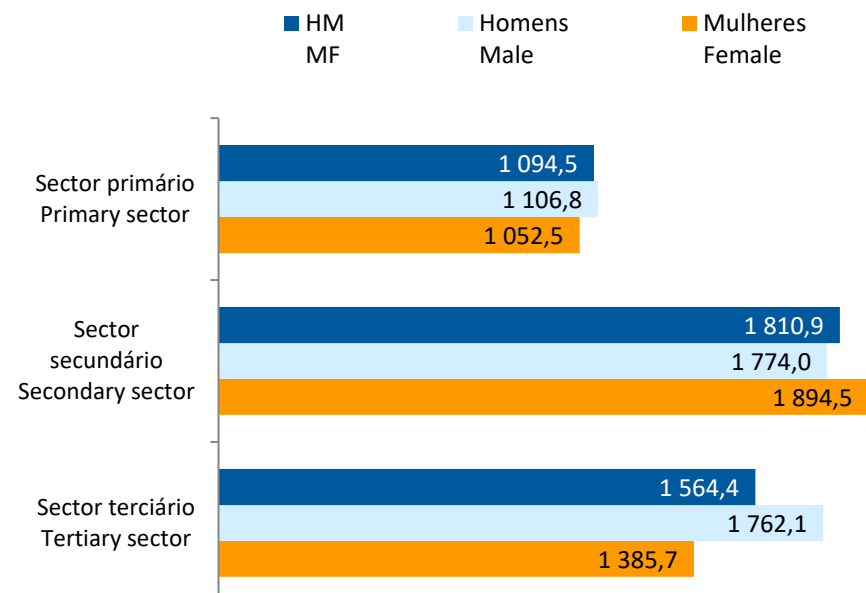
CONCELHO (MUNICIPALITY): AMADORA

Trabalhadores por conta de outrem* Employees*

Por sector de actividade, 2013 e 2022
According to broad sectors of activity, 2013 and 2022



Ganho médio mensal (Euros), 2022
Average monthly earning (Euros), 2022



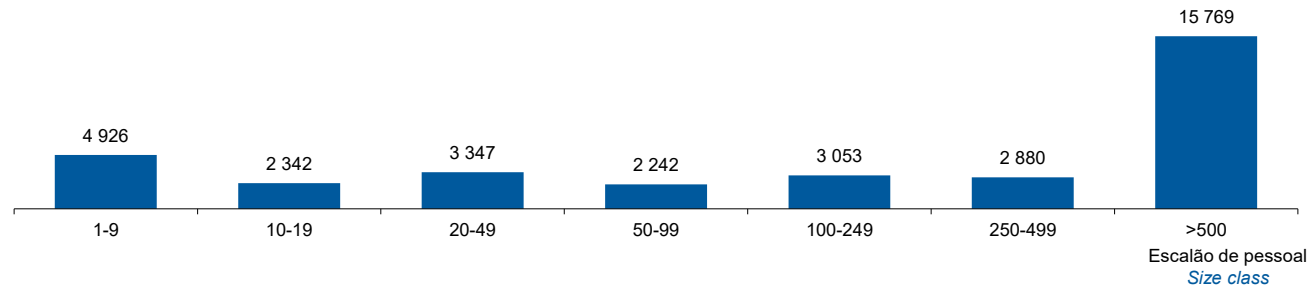
* Os dados dizem respeito a trabalhadores por conta de outrem a tempo completo com remuneração completa, nos estabelecimentos da região.

* Data refers to full time employees with a full remuneration, in establishments of the region.

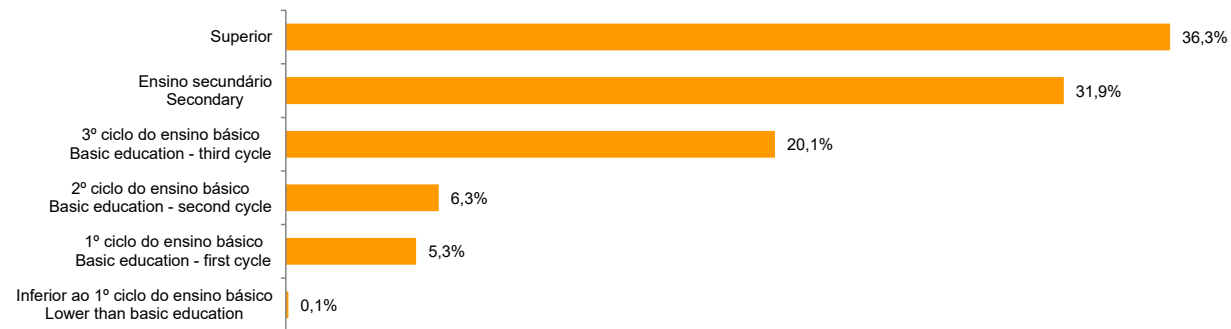
CONCELHO (MUNICIPALITY): AMADORA

Trabalhadores por Conta de Outrem*, 2022
Segundo os escalões de pessoal (da empresa)

Employees, 2022*
By size-class (of the enterprise)



Segundo o nível de habilitações
According to educational level



* Os dados dizem respeito a trabalhadores por conta de outrem a tempo completo com remuneração completa, nos estabelecimentos da região.

* *Data refers to full time employees with a full remuneration, in establishments of the region.*

CONCELHO (MUNICIPALITY): AMADORA

Trabalhadores por conta de outrem (TCO) nos estabelecimentos, a tempo completo com remuneração completa (nº)
Full time employees with a full remuneration, in establishments (no.)

Por sector de actividade <i>According to broad sectors of activity</i>	2017	2018	2019	2020	2021	2022	2023
TCO por sector de actividade - Sector primário (nº) <i>Employees - Primary sector (no.)</i>	12	13	16	15	16	22	..
<i>2019 = 100</i>	75,0	81,3	100,0	93,8	100,0	137,5	..
<i>t.c. (%) / g.r. (%)</i>		8,3	23,1	-6,3	6,7	37,5	..
TCO por sector de actividade - Sector secundário (nº) <i>Employees - Secondary sector (no.)</i>	5 471	5 915	4 573	6 061	3 994	6 700	..
<i>2019 = 100</i>	119,6	129,3	100,0	132,5	87,3	146,5	..
<i>t.c. (%) / g.r. (%)</i>		8,1	-22,7	32,5	-34,1	67,8	..
TCO por sector de actividade - Sector terciário (nº) <i>Employees - Tertiary sector (no.)</i>	23 981	25 861	28 744	26 856	28 206	27 837	..
<i>2019 = 100</i>	83,4	90,0	100,0	93,4	98,1	96,8	..
<i>t.c. (%) / g.r. (%)</i>		7,8	11,1	-6,6	5,0	-1,3	..

Fonte:INE (AER),exceto menção específica a outras fontes.Nota:Consultar a síntese metodológica para outras fontes, conceitos e notas.

Source:INE(RSYB),except when specified otherwise.Note:Other sources,concepts and notes in methodological synthesis.

CONCELHO (MUNICIPALITY): AMADORA

Trabalhadores por conta de outrem (TCO) nos estabelecimentos, a tempo completo com remuneração completa (nº)
Full time employees with a full remuneration, in establishments (no.)

Segundo os escalões de pessoal da empresa <i>By size-class of the enterprise</i>	2017	2018	2019	2020	2021	2022	2023
1 - 9 (nº / no.) 2019 = 100 <i>t.c. (%) / g.r. (%)</i>	4 642 100,0	4 728 101,8 1,9	4 644 100,0 -1,8	4 505 97,0 -3,0	4 453 95,9 -1,2	4 926 106,1 10,6	..
10 - 19 (nº / no.) 2019 = 100 <i>t.c. (%) / g.r. (%)</i>	2 050 91,5	2 069 92,4 0,9	2 240 100,0 8,3	2 187 97,6 -2,4	2 105 94,0 -3,7	2 342 104,6 11,3	..
20 - 49 (nº / no.) 2019 = 100 <i>t.c. (%) / g.r. (%)</i>	2 686 92,4	2 677 92,1 -0,3	2 907 100,0 8,6	2 667 91,7 -8,3	2 743 94,4 2,8	3 347 115,1 22,0	..
50 - 99 (nº / no.) 2019 = 100 <i>t.c. (%) / g.r. (%)</i>	2 563 101,7	2 812 111,6 9,7	2 519 100,0 -10,4	2 412 95,8 -4,2	2 331 92,5 -3,4	2 242 89,0 -3,8	..
100 - 249 (nº / no.) 2019 = 100 <i>t.c. (%) / g.r. (%)</i>	2 713 78,8	2 739 79,6 1,0	3 442 100,0 25,7	3 027 87,9 -12,1	3 206 93,1 5,9	3 053 88,7 -4,8	..
250 - 499 (nº / no.) 2019 = 100 <i>t.c. (%) / g.r. (%)</i>	2 445 128,4	2 680 140,8 9,6	1 904 100,0 -29,0	3 205 168,3 68,3	2 955 155,2 -7,8	2 880 151,3 -2,5	..
> 500 (nº / no.) 2019 = 100 <i>t.c. (%) / g.r. (%)</i>	12 365 78,9	14 084 89,8 13,9	15 677 100,0 11,3	14 929 95,2 -4,8	14 423 92,0 -3,4	15 769 100,6 9,3	..

Fonte:INE (AER),exceto menção específica a outras fontes.Nota:Consultar a síntese metodológica para outras fontes, conceitos e notas.

Source:INE(RSYB),except when specified otherwise.Note:Other sources,concepts and notes in methodological synthesis.

CONCELHO (MUNICIPALITY): AMADORA

Trabalhadores por conta de outrem (TCO) nos estabelecimentos, a tempo completo com remuneração completa (nº)
Full time employees with a full remuneration, in establishments (no.)

Ganho médio mensal (Euros) - Por sector de actividade e género Average monthly earning (Euros) - According to broad sectors of activity and gender	2017	2018	2019	2020	2021	2022	2023
Ganho médio mensal - Sector primário (Euros) <i>Average monthly earning (Euros) - Primary Sector (Euros)</i>	980,3	1 099,7	1 200,7	1 382,4	1 318,9	1 094,5	..
<i>2019 = 100</i>	81,6	91,6	100,0	115,1	109,8	91,2	..
<i>t.c. (%) / g.r. (%)</i>		12,2	9,2	15,1	-4,6	-17,0	..
Ganho médio mensal - Sector primário - Homens (Euros) <i>Average monthly earning (Euros) - Primary Sector - Male (Euros)</i>	1 011,7	1 038,3	1 065,3	1 445,0	1 398,4	1 106,8	..
<i>2019 = 100</i>	95,0	97,5	100,0	135,6	131,3	103,9	..
<i>t.c. (%) / g.r. (%)</i>		2,6	2,6	35,6	-3,2	-20,8	..
Ganho médio mensal - Sector primário - Mulheres (Euros) <i>Average monthly earning (Euros) - Primary Sector - Female (Euros)</i>	917,5	1 238,1	1 374,8	1 257,3	1 080,4	1 052,5	..
<i>2019 = 100</i>	66,7	90,1	100,0	91,4	78,6	76,6	..
<i>t.c. (%) / g.r. (%)</i>		34,9	11,0	-8,6	-14,1	-2,6	..
Ganho médio mensal - Sector secundário (Euros) <i>Average monthly earning (Euros) - Secondary Sector (Euros)</i>	1 554,1	1 617,2	1 391,2	1 645,1	1 446,2	1 810,9	..
<i>2019 = 100</i>	111,7	116,2	100,0	118,3	104,0	130,2	..
<i>t.c. (%) / g.r. (%)</i>		4,1	-14,0	18,3	-12,1	25,2	..
Ganho médio mensal - Sector secundário - Homens (Euros) <i>Average monthly earning (Euros) - Secondary Sector - Male (Euros)</i>	1 570,4	1 611,9	1 357,9	1 596,4	1 382,0	1 774,0	..
<i>2019 = 100</i>	115,6	118,7	100,0	117,6	101,8	130,6	..
<i>t.c. (%) / g.r. (%)</i>		2,6	-15,8	17,6	-13,4	28,4	..
Ganho médio mensal - Sector secundário - Mulheres (Euros) <i>Average monthly earning (Euros) - Secondary Sector - Female (Euros)</i>	1 517,0	1 629,7	1 489,3	1 757,9	1 627,5	1 894,5	..
<i>2019 = 100</i>	101,9	109,4	100,0	118,0	109,3	127,2	..
<i>t.c. (%) / g.r. (%)</i>		7,4	-8,6	18,0	-7,4	16,4	..
Ganho médio mensal - Sector terciário (Euros) <i>Average monthly earning (Euros) - Tertiary Sector (Euros)</i>	1 304,2	1 335,5	1 431,1	1 438,9	1 584,6	1 564,4	..
<i>2019 = 100</i>	91,1	93,3	100,0	100,5	110,7	109,3	..
<i>t.c. (%) / g.r. (%)</i>		2,4	7,2	0,5	10,1	-1,3	..
Ganho médio mensal - Sector terciário - Homens (Euros) <i>Average monthly earning (Euros) - Tertiary Sector - Male (Euros)</i>	1 466,4	1 460,0	1 573,5	1 592,3	1 777,4	1 762,1	..
<i>2019 = 100</i>	93,2	92,8	100,0	101,2	113,0	112,0	..
<i>t.c. (%) / g.r. (%)</i>		-0,4	7,8	1,2	11,6	-0,9	..
Ganho médio mensal - Sector terciário - Mulheres (Euros) <i>Average monthly earning (Euros) - Tertiary Sector - Female (Euros)</i>	1 146,8	1 201,8	1 283,6	1 287,4	1 397,2	1 385,7	..
<i>2019 = 100</i>	89,3	93,6	100,0	100,3	108,9	108,0	..
<i>t.c. (%) / g.r. (%)</i>		4,8	6,8	0,3	8,5	-0,8	..

Fonte:INE (AER),exceto menção específica a outras fontes.Nota:Consultar a síntese metodológica para outras fontes, conceitos e notas.

Source:INE(RSYB),except when specified otherwise.Note:Other sources,concepts and notes in methodological synthesis.

CONCELHO (MUNICIPALITY): AMADORA

Saúde e Ambiente
Health and Environment

	2017	2018	2019	2020	2021	2022	2023
Médicos / 1000 habitantes (nº) <i>Physicians / 1000 inhabitants (no.)</i>	3,0	3,1	3,1	3,2	3,6	3,7	3,7
2019 = 100	96,8	100,0	100,0	103,2	116,1	119,4	119,4
t.c. (%) / g.r. (%)		3,3	0,0	3,2	12,5	2,8	0,0
Despesas dos municípios em ambiente por habitante (Euros / hab.) <i>Environmental expenditure of municipalities per inhabitant (Euros / inhab.)</i>	41,0	52,0	51,0	41,0	54,0	75,0	94,0
2019 = 100	80,4	102,0	100,0	80,4	105,9	147,1	184,3
t.c. (%) / g.r. (%)		26,8	-1,9	-19,6	31,7	38,9	25,3

Setor Monetário e Financeiro
Monetary and Financial Sector

	2017	2018	2019	2020	2021	2022	2023
Compras através de terminais de pagamento automático por habitante (Euros / hab.) <i>Purchases through points of sale per inhabitant (Euros / inhab.)</i>	88,0	105,8	112,1	95,5	107,0	134,2	150,1
2019 = 100	78,5	94,4	100,0	85,2	95,5	119,7	133,9
t.c. (%) / g.r. (%)		20,2	5,9	-14,8	12,1	25,3	11,9
Levantamentos nacionais em caixas multibanco por habitante (Euros / hab.) <i>National withdrawals on automated teller machines (ATM) per inhabitant (Euros / inhab.)</i>	2 376,0	2 475,0	2 503,0	2 115,0	2 338,0	2 538,0	2 552,0
2019 = 100	94,9	98,9	100,0	84,5	93,4	101,4	102,0
t.c. (%) / g.r. (%)		4,2	1,1	-15,5	10,5	8,6	0,6

Fonte:INE (AER),exceto menção específica a outras fontes.Nota:Consultar a síntese metodológica para outras fontes, conceitos e notas.

Source:INE(RSYB),except when specified otherwise.Note:Other sources,concepts and notes in methodological synthesis.

CONCELHO (MUNICIPALITY): AMADORA

Indicadores Sociais
Social Indicators

	2017	2018	2019	2020	2021	2022	2023
Beneficiários de subsídio de desemprego / População residente (%) <i>Recipients of unemployment benefits / Resident population (%)</i>	3,7	3,2	3,0	4,2	4,2	3,1	3,0
<i>2019 = 100</i>	123,8	107,1	100,0	142,8	142,6	105,1	100,5
<i>t.c. (%) / g.r. (%)</i>		-13,5	-6,6	42,8	-0,1	-26,3	-4,4
Beneficiários de rendimento social de inserção / População residente (%) <i>Recipients of social integration income / Resident population (%)</i>	3,0	2,8	2,7	2,7	3,0	2,7	2,4
<i>2019 = 100</i>	110,3	105,3	100,0	99,2	110,2	101,6	87,5
<i>t.c. (%) / g.r. (%)</i>		-4,5	-5,1	-0,8	11,1	-7,8	-13,9

Fonte:INE (AER),exceto menção específica a outras fontes.Nota:Consultar a síntese metodológica para outras fontes, conceitos e notas.

Source:INE(RSYB),except when specified otherwise.Note:Other sources,concepts and notes in methodological synthesis.

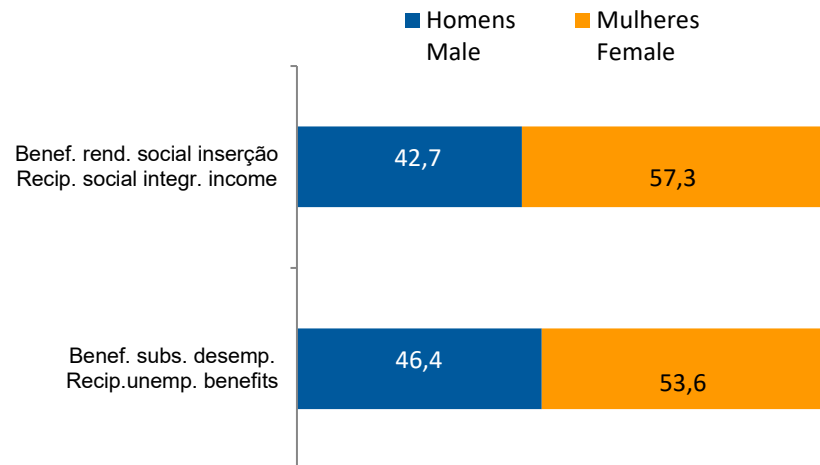
CONCELHO (MUNICIPALITY): AMADORA
Indicadores Sociais
Social Indicators

Beneficiários de subsídio de desemprego e beneficiários do rendimento social de inserção, 2023

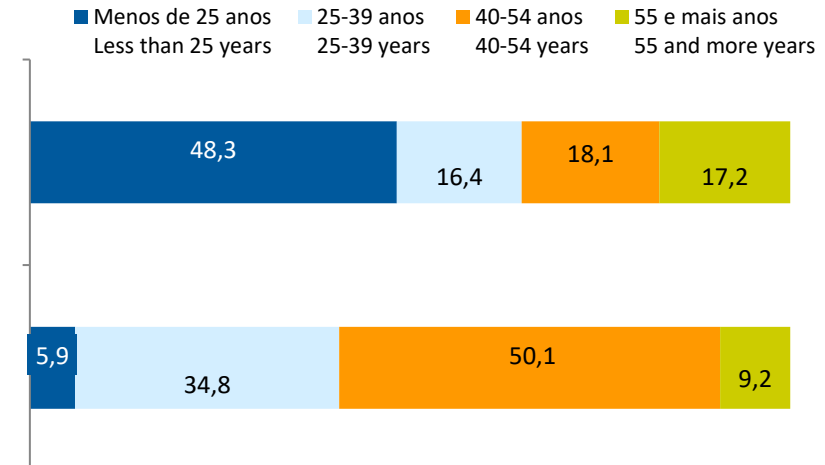
Recipients of unemployment benefits and recipients of social integration income, 2023

Beneficiários de subsídio de desemprego / População residente (%) <i>Recipients of unemployment benefits / Resident population (%)</i>	3,0
Beneficiários do rendimento social de inserção / População residente (%) <i>Recipients of social integration income / Resident population (%)</i>	2,4

Por género
According to gender

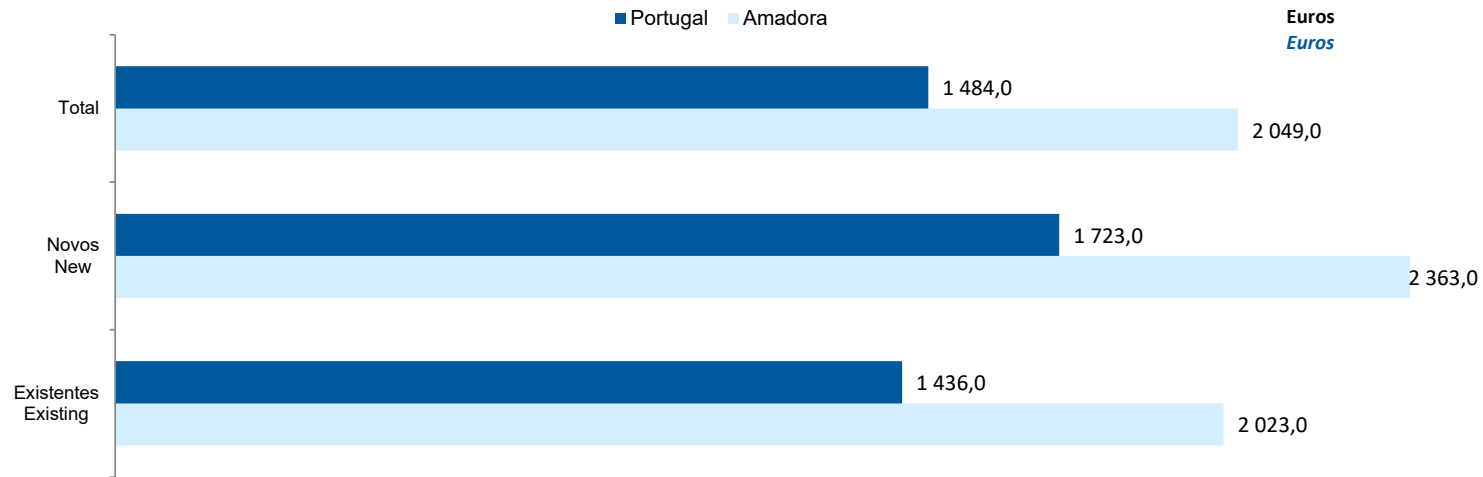


Por idade
According to age

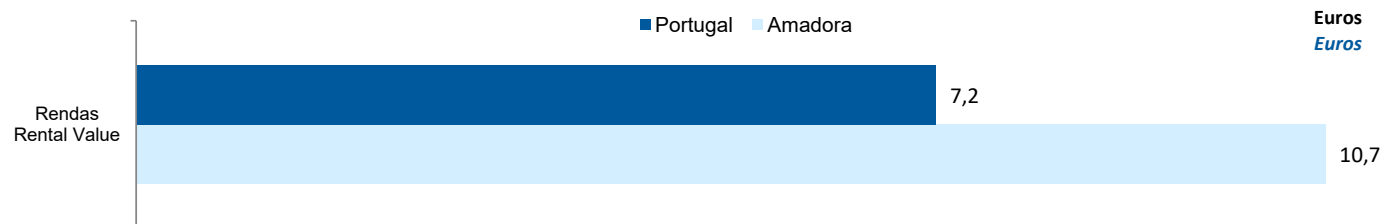


CONCELHO (MUNICIPALITY): AMADORA
Imobiliário
Real Estate

Valor mediano das vendas por m2 de alojamentos familiares e categoria do alojamento familiar, 2022
Median value per m2 of dwellings sales and category of housing unit, 2022



Valor mediano das rendas por m2 de novos contratos de arrendamento de alojamentos familiares, 2023
Median house rental value per m2 of new lease agreements of dwellings, 2023



CONCELHO (MUNICIPALITY): AMADORA

Seleção de Indicadores de turismo
Tourism indicators selection

		2017	2018	2019	2020	2021	2022	2023
Capacidade de alojamento nos estabelecimentos de alojamento turístico e tipo de alojamento turístico	nº	620	588	686	686	686	668	704
<i>Lodging capacity in tourist accommodation establishments and Type (tourist accommodation establishment)</i>	2019 = 100	90,4	85,7	100,0	100,0	100,0	97,4	102,6
	t.c. (%) / g.r. (%)		-5,2	16,7	0,0	0,0	-2,6	5,4
Dormidas nos estabelecimentos de alojamento turístico por localização geográfica e tipo de alojamento turístico	nº	131 590	132 953	138 694	69 410	80 382	142 597	141 152
<i>Nights (No.) in tourist accommodation establishments by Geographic localization (NUTS - 2013) and Type (tourist accommodation establishment)</i>	2019 = 100	94,9	95,9	100,0	50,0	58,0	102,8	101,8
	t.c. (%) / g.r. (%)		1,0	4,3	-50,0	15,8	77,4	-1,0
Hóspedes nos estabelecimentos de alojamento turístico por localização geográfica e tipo de alojamento turístico	nº	66 367,0	67 988,0	66 147,0	35 063,0	38 823	65 479	67 147
<i>Guests (No.) in tourist accommodation establishments by Geographic localization (NUTS - 2013) and Type (tourist accommodation establishment)</i>	2019 = 100	100,3	102,8	100,0	53,0	58,7	99,0	101,5
	t.c. (%) / g.r. (%)		2,4	-2,7	-47,0	10,7	68,7	2,5
Proveitos totais nos estabelecimentos de alojamento turístico por localização geográfica e tipo de alojamento turístico	10 ³ Euros	4 225,0	5 122,0	5 291,0	2 536,0	2 601,0	5 678,0	6 957,0
<i>Total incomes (€) in tourist accommodation establishments by Geographic localization and Type (tourist accommodation establishment)</i>	2019 = 100	79,9	96,8	100,0	47,9	49,2	107,3	131,5
	t.c. (%) / g.r. (%)		21,2	3,3	-52,1	2,6	118,3	22,5
Taxa líquida de ocupação cama nos estabelecimentos de alojamento turístico por localização geográfica e tipo de alojamento turístico	%	56,9	59,5	56,9	28,0	32,5	57,8	55,1
<i>Bed occupancy net rate (%) in tourist accommodation establishments by Geographic localization and Type (tourist accommodation establishment)</i>	2019 = 100	100,0	104,6	100,0	49,2	57,1	101,6	96,8
	t.c. (%) / g.r. (%)		4,6	-4,4	-50,8	16,1	77,8	-4,7

Fonte:INE (AER),exceto menção específica a outras fontes.Nota:Consultar a síntese metodológica para outras fontes, conceitos e notas.

Source:INE(RSYB),except when specified otherwise.Note:Other sources,concepts and notes in methodological synthesis.

CONCELHO (MUNICIPALITY): AMADORA
Comparação com as Respetivas Agregações Geográficas
Comparison with Respective Geographical Aggregations

INDICADORES INDICATORS	ANOS YEARS	CONCELHO MUNICIPALITY	NUTS III	NUTS II	DISTRITO DISTRICT	NUTS I	Portugal
		Amadora	Grande Lisboa	Grande Lisboa	Lisboa	Continente	
Demografia, Educação e Sociedade <i>Demography, Education and Society</i>							
População residente (nº) <i>Resident population (no.)</i>	2023	178 253	2 126 578	2 126 578	2 355 867	10 142 079	10 639 726
População residente (Peso sobre as respectivas agregações geográficas) <i>Resident population (Weight over respective aggregations)</i>	2023	100,0	8,4	8,4	2,4	1,8	1,7
Taxa de crescimento média anual da população (%) <i>Average annual growth rate of population (%)</i>	#N/D
Densidade populacional (habitantes / km2) <i>Population density (Inh / km2)</i>	2023	7 495,9	1 530,0	1 530,0	836,6	113,8	115,4
População ≥ 65 anos (%) <i>Population ≥ 65 years (%)</i>	2023	22,8	21,8	21,8	21,9	24,3	24,1
Índice de Dependência Total <i>Total dependency ratio</i>	2023	60,3	57,1	57,1	57,1	59,1	58,5
Taxa bruta de natalidade (‰) <i>Crude birth rate (‰)</i>	2023	11,4	10,2	10,2	10,0	8,1	8,1
Rácio divórcios / casamentos (%) <i>Divorce / Marriage ratio (%)</i>	2023	142,0	45,2	45,2	44,1	46,9	47,1
Taxa bruta de escolarização (Ensino secundário) (%) <i>Crude educational attainment rate (Secondary education) (%)</i>	2022/2023	123,8	132,9	132,9	130,8	127,5	126,8
Despesas dos municípios em cultura e desporto por habitante (Euros / hab.) <i>Expenditures on cultural activities and sports of municipalities (Euros / inhab.)</i>	2023	45,1	53,7	53,7	..	64,8	64,4
Taxa de criminalidade (‰) <i>Crime rate (‰)</i>	2023	33,0	37,5	37,5	36,8	33,1	35,0

Fonte:INE (AER),exceto menção específica a outras fontes.Nota:Consultar a síntese metodológica para outras fontes, conceitos e notas.

Source:INE(RSYB),except when specified otherwise.Note:Other sources,concepts and notes in methodological synthesis.

CONCELHO (MUNICIPALITY): AMADORA
Comparação com as Respetivas Agregações Geográficas
Comparison with Respective Geographical Aggregations

INDICADORES <i>INDICATORS</i>	ANOS <i>YEARS</i>	CONCELHO <i>MUNICIPALITY</i>	NUTS III	NUTS II	DISTRITO <i>DISTRICT</i>	NUTS I	Portugal
		Amadora	Grande Lisboa	Grande Lisboa	Lisboa	Continente	
Saúde e Ambiente <i>Health and Environment</i>							
Taxa quinquenal de mortalidade infantil (%) <i>Quinquennial rate of infant mortality (%)</i>	2018/2022	4,9	3,1	3,1	..	2,7	2,7
Médicos / 1000 habitantes (nº) <i>Physicians / 1000 inhabitants (no.)</i>	2023	3,7	8,2	8,2	7,7	5,9	5,8
Despesas dos municípios em ambiente por habitante (Euros / hab.) <i>Environmental expenditure of municipalities per inhabitant (Euros / inhab.)</i>	2023	94	91	91	..	83	85
Setor Monetário e Financeiro <i>Monetary and Financial Sector</i>							
Compras através de terminais de pagamento automático por habitante (Euros / hab.) <i>Purchases through points of sale per inhabitant (Euros / inhab.)</i>	2023	150,1	308,9	308,9	295,0	197,1	197,3
Levantamentos nacionais em caixas multibanco por habitante (Euros / hab.) <i>National withdrawals on automated teller machines (ATM) per inhabitant (Euros / inhab.)</i>	2023	2 552,0	2 622,0	2 622,0	2 601,0	2 731,0	2 721,0
Peso do crédito à habitação no total dos créditos a clientes (%) <i>Housing credit rate (%)</i>	2023	45,9	27,2	27,2	..	40,6	41,0
Peso dos depósitos de emigrantes no total de depósitos dos clientes (%) <i>Emigrant deposits rate (%)</i>	2023	0,6	0,8	0,8	..	2,0	2,0

Fonte:INE (AER),exceto menção específica a outras fontes.Nota:Consultar a síntese metodológica para outras fontes, conceitos e notas.

Source:INE(RSYB),except when specified otherwise.Note:Other sources,concepts and notes in methodological synthesis.

CONCELHO (MUNICIPALITY): AMADORA
Comparação com as Respetivas Agregações Geográficas
Comparison with Respective Geographical Aggregations

INDICADORES INDICATORS	ANOS YEARS	CONCELHO MUNICIPALITY	NUTS III	NUTS II	DISTRITO DISTRICT	NUTS I	Portugal
		Amadora	Grande Lisboa	Grande Lisboa	Lisboa	Continente	
Indicadores Sociais <i>Social Indicators</i>							
Beneficiários de subsídio de desemprego / População residente (%) <i>Recipients of unemployment benefits / Resident population (%)</i>	2023	3,0	2,8	2,8	2,9	3,3	3,3
Beneficiários de rendimento social de inserção / População residente (%) <i>Recipients of social integration income / Resident population (%)</i>	2023	2,4	2,2	2,2	2,1	2,2	2,3

CONCELHO (MUNICIPALITY): AMADORA
Comparação com as Respetivas Agregações Geográficas
Comparison with Respective Geographical Aggregations

INDICADORES INDICATORS	ANOS YEARS	CONCELHO MUNICIPALITY	NUTS III	NUTS II	DISTRITO DISTRICT	NUTS I	Portugal
		Amadora	Grande Lisboa	Grande Lisboa	Lisboa	Continente	
Principais Indicadores de Actividade Económica <i>Main Economic Activity Indicators</i>							
Pessoal ao serviço nas empresas (nº) <i>Persons employed in companies (no.)</i>	2023	70 304	1 459 884	1 459 884	1 544 997	4 559 334	4 738 341
Pessoal ao serviço nas empresas da indústria transformadora (nº) <i>Persons employed in manufacturing enterprises (no.)</i>	2023	2 931	72 524	72 524	..	738 875	751 411
Volume de negócios nas empresas (10 ³ Euros) <i>Turnover of enterprises (10³ Euros)</i>	2023	5 354 555	216 302 740	216 302 740	226 823 457	532 896 310	550 295 127
Volume de Negócios nas empresas da ind. transformadora (10 ³ Euros) <i>Turnover of manufacturing enterprises (10³ Euros)</i>	2023	458 385	26 353 651	26 353 651	..	122 239 162	123 936 198
Empresas (nº) <i>Enterprises (no.)</i>	2023	22 511	357 760	357 760	386 981	1 445 184	1 510 274
Empresas da indústria transformadora (nº) <i>Manufacturing enterprises (no.)</i>	2023	422	7 979	7 979	9 295	67 192	69 160
Constituição de pessoas coletivas e entidades equiparadas (nº) <i>Creation of legal persons and equivalent entities (no.)</i>	2024	895	14 668	14 668	15 510	46 762	48 968
Dissolução de pessoas coletivas e entidades equiparadas (nº) <i>Dissolution of legal persons and equivalent entities (no.)</i>	2024	401	7 488	7 488	7 912	20 493	21 304
Ganho médio mensal por trabalhador por conta de outrem (Euros) <i>Average monthly earning per employee (Euros)</i>	2022	1 612	1 705	1 705	1 669	1 368	1 362
Ganho médio mensal por trabalhador por conta de outrem - Homens (Euros) <i>Average monthly earning per employee - Male (Euros)</i>	2022	1 765	1 846	..	1 800	1 476	1 469
Ganho médio mensal por trabalhador por conta de outrem - Mulheres (Euros) <i>Average monthly earning per employee - Female (Euros)</i>	2022	1 448	1 546	..	1 518	1 238	1 234
Comércio internacional de bens - Exportações (10 ³ Euros) <i>International trade of goods - Exports (10³ Euros)</i>	2023	183 453	14 697 400	14 697 400	15 779 099	69 219 305	77 340 161
Comércio internacional de bens - Importações (10 ³ Euros) <i>International trade of goods - Imports (10³ Euros)</i>	2023	1 117 693	42 787 712	42 787 712	45 226 121	91 186 619	105 148 409

Fonte:INE (AER),exceto menção específica a outras fontes.Nota:Consultar a síntese metodológica para outras fontes, conceitos e notas.

Source:INE(RSYB),except when specified otherwise.Note:Other sources,concepts and notes in methodological synthesis.

CONCELHO (MUNICIPALITY): AMADORA
Comparação com as Respetivas Agregações Geográficas
Comparison with Respective Geographical Aggregations

INDICADORES INDICATORS	ANOS YEARS	CONCELHO MUNICIPALITY	NUTS III	NUTS II	DISTRITO DISTRICT	NUTS I	Portugal
		Amadora	Grande Lisboa	Grande Lisboa	Lisboa	Continente	
Capacidade de alojamento nos estabelecimentos hoteleiros (nº de hóspedes) <i>Lodging capacity in hotel establishments (no. of guests)</i>	2023	704	91 340	91 340	95 150	419 176	478 552
Crédito à habitação por habitante (Euros) <i>Housing credit per inhabitant (Euros)</i>	2023	5 779	15 832	15 832	..	9 466	9 373
Edifícios licenciados pelas câmaras municipais para construção (nº) <i>Building permits issued by the local administration (no.)</i>	2023	20	2 893	2 893	3 616	22 101	23 439

CONCELHO (MUNICIPALITY): AMADORA
Comparação com as Respetivas Agregações Geográficas
Comparison with Respective Geographical Aggregations

INDICADORES (%) INDICATORS (%)	ANOS YEARS	Concelho / Concelho x 100 Municipality / Municipality x 100	Concelho / NUTS III x 100 Municipality / NUTS III x 100	Concelho / NUTS II x 100 Municipality / NUTS II x 100	Concelho / Distrito x 100 Municipality / District x 100	Concelho / NUTS I x 100 Municipality / NUTS I x 100	Concelho / Portugal x 100 Municipality / Portugal x 100
Principais Indicadores de Actividade Económica <i>Main Economic Activity Indicators</i>							
Pessoal ao serviço nas empresas (nº) <i>Persons employed in companies (no.)</i>	2023	100,0	4,8	4,8	4,6	1,5	1,5
Pessoal ao serviço nas empresas da indústria transformadora (nº) <i>Persons employed in manufacturing enterprises (no.)</i>	2023	100,0	4,0	4,0	..	0,4	0,4
Volume de negócios nas empresas (10 ³ Euros) <i>Turnover of enterprises (10³ Euros)</i>	2023	100,0	2,5	2,5	2,4	1,0	1,0
Volume de Negócios nas empresas da ind. transformadora (10 ³ Euros) <i>Turnover of manufacturing enterprises (10³ Euros)</i>	2023	100,0	1,7	1,7	..	0,4	0,4
Empresas (nº) <i>Enterprises (no.)</i>	2023	100,0	6,3	6,3	5,8	1,6	1,5
Empresas da indústria transformadora (nº) <i>Manufacturing enterprises (no.)</i>	2023	100,0	5,3	5,3	4,5	0,6	0,6
Constituição de pessoas coletivas e entidades equiparadas (nº) <i>Creation of legal persons and equivalent entities (no.)</i>	2024	100,0	6,1	6,1	5,8	1,9	1,8
Dissolução de pessoas coletivas e entidades equiparadas (nº) <i>Dissolution of legal persons and equivalent entities (no.)</i>	2024	100,0	5,4	5,4	5,1	2,0	1,9
Ganho médio mensal por trabalhador por conta de outrem (Euros) <i>Average monthly earning per employee (Euros)</i>	2022	100,0	94,5	94,5	96,6	117,8	118,3
Ganho médio mensal por trabalhador por conta de outrem - Homens (Euros) <i>Average monthly earning per employee - Male (Euros)</i>	2022	100,0	95,6	..	98,0	119,5	120,1
Ganho médio mensal por trabalhador por conta de outrem - Mulheres (Euros) <i>Average monthly earning per employee - Female (Euros)</i>	2022	100,0	93,7	..	95,4	117,0	117,4
Comércio internacional de bens - Exportações (10 ³ Euros) <i>International trade of goods - Exports (10³ Euros)</i>	2023	100,0	1,2	1,2	1,2	0,3	0,2
Comércio internacional de bens - Importações (10 ³ Euros) <i>International trade of goods - Imports (10³ Euros)</i>	2023	100,0	2,6	2,6	2,5	1,2	1,1

Fonte:INE (AER),exceto menção específica a outras fontes.Nota:Consultar a síntese metodológica para outras fontes, conceitos e notas.

Source:INE(RSYB),except when specified otherwise.Note:Other sources,concepts and notes in methodological synthesis.

CONCELHO (MUNICIPALITY): AMADORA
Comparação com as Respetivas Agregações Geográficas
Comparison with Respective Geographical Aggregations

INDICADORES (%) INDICATORS (%)	ANOS YEARS	Concelho / Concelho x 100 Municipality / Municipality x 100	Concelho / NUTS III x 100 Municipality / NUTS III x 100	Concelho / NUTS II x 100 Municipality / NUTS II x 100	Concelho / Distrito x 100 Municipality / District x 100	Concelho / NUTS I x 100 Municipality / NUTS I x 100	Concelho / Portugal x 100 Municipality / Portugal x 100
Principais Indicadores de Actividade Económica <i>Main Economic Activity Indicators</i>							
Capacidade de alojamento nos estabelecimentos hoteleiros (nº de hóspedes) <i>Lodging capacity in hotel establishments (no. of guests)</i>	2023	100,0	0,8	0,8	0,7	0,2	0,1
Crédito à habitação por habitante (Euros) <i>Housing credit per inhabitant (Euros)</i>	2023	100,0	36,5	36,5	..	61,1	61,7
Edifícios licenciados pelas câmaras municipais para construção (nº) <i>Building permits issued by the local administration (no.)</i>	2023	100,0	0,7	0,7	0,6	0,1	0,1

CONCELHO (MUNICIPALITY): AMADORA
Comparação com as Respetivas Agregações Geográficas
Comparison with Respective Geographical Aggregations

INDICADORES INDICATORS	ANOS YEARS	CONCELHO MUNICIPALITY	NUTS III	NUTS II	DISTRITO DISTRICT	NUTS I	Portugal
		Amadora	Grande Lisboa	Grande Lisboa	Lisboa	Continente	
Trabalhadores por conta de outrem (TCO) nos estabelecimentos, a tempo completo com remuneração completa (nº) <i>Full time employees with a full remuneration, in establishments (no.)</i>	2023	756 909	2 467 600	2 570 047
Por sector de actividade <i>According to broad sectors of activity</i>							
TCO por sector de actividade - Sector primário (nº) <i>Employees - Primary sector (no.)</i>	2023	5 710	47 861	49 503
TCO por sector de actividade - Sector secundário (nº) <i>Employees - Secondary sector (no.)</i>	2023	105 528	725 617	746 730
TCO por sector de actividade - Sector terciário (nº) <i>Employees - Tertiary sector (no.)</i>	2023	645 671	1 694 122	1 773 814
Segundo os escalões de pessoal da empresa <i>By size-class of the enterprise</i>							
1-9 (nº / no.)	2023	106 782	467 969	487 937
10-19 (nº / no.)	2023	65 891	271 514	283 817
20-49 (nº / no.)	2023	91 379	376 930	394 298
50-99 (nº / no.)	2023	71 912	270 285	281 519
100-249 (nº / no.)	2023	91 883	323 111	337 208
250-499 (nº / no.)	2023	67 520	190 947	196 722
>=500 (nº / no.)	2023	261 542	566 844	588 546

CONCELHO (MUNICIPALITY): AMADORA
Comparação com as Respetivas Agregações Geográficas
Comparison with Respective Geographical Aggregations

INDICADORES (%) INDICATORS (%)	ANOS YEARS	Concelho / Concelho x 100 Municipality / Municipality x 100	Concelho / NUTS III x 100 Municipality / NUTS III x 100	Concelho / NUTS II x 100 Municipality / NUTS II x 100	Concelho / Distrito x 100 Municipality / District x 100	Concelho / NUTS I x 100 Municipality / NUTS I x 100	Concelho / Portugal x 100 Municipality / Portugal x 100
Trabalhadores por conta de outrem (TCO) nos estabelecimentos, a tempo completo com remuneração completa (nº) <i>Full time employees with a full remuneration, in establishments (no.)</i>	2023
Por sector de actividade <i>According to broad sectors of activity</i>							
TCO por sector de actividade - Sector primário <i>Employees - Primary sector</i>	2023
TCO por sector de actividade - Sector secundário <i>Employees - Secondary sector</i>	2023
TCO por sector de actividade - Sector terciário <i>Employees - Tertiary sector</i>	2023
Segundo os escalões de pessoal da empresa <i>By size-class of the enterprise</i>							
1-9	2023
10-19	2023
20-49	2023
50-99	2023
100-249	2023
250-499	2023
>=500	2023

CONCELHO (MUNICIPALITY): AMADORA
Comparação com as Respetivas Agregações Geográficas
Comparison with Respective Geographical Aggregations

INDICADORES INDICATORS	ANOS YEARS	CONCELHO MUNICIPALITY	NUTS III	NUTS II	DISTRITO DISTRICT	NUTS I	Portugal
		Amadora	Grande Lisboa	Grande Lisboa	Lisboa	Continente	
Ganho médio mensal (Euros) - Por sector de actividade e género Average monthly earning (Euros) - According to broad sectors of activity and gender							
Ganho médio mensal - Sector primário (Euros) <i>Average monthly earning (Euros) - Primary Sector (Euros)</i>	2022	1 094,5	1 223,2	..	1 136,4	1 058,4	1 056,2
Ganho médio mensal - Sector primário - Homens (Euros) <i>Average monthly earning (Euros) - Primary Sector - Male (Euros)</i>	2022	1 106,8	1 226,2	..	1 161,2	1 080,1	1 076,6
Ganho médio mensal - Sector primário - Mulheres (Euros) <i>Average monthly earning (Euros) - Primary Sector - Female (Euros)</i>	2022	1 052,5	1 216,1	..	1 077,5	1 000,5	1 001,0
Ganho médio mensal - Sector secundário (Euros) <i>Average monthly earning (Euros) - Secondary Sector (Euros)</i>	2022	1 810,9	1 608,6	..	1 553,5	1 281,3	1 279,7
Ganho médio mensal - Sector secundário - Homens (Euros) <i>Average monthly earning (Euros) - Secondary Sector - Male (Euros)</i>	2022	1 774,0	1 594,1	..	1 548,0	1 340,4	1 337,0
Ganho médio mensal - Sector secundário - Mulheres (Euros) <i>Average monthly earning (Euros) - Secondary Sector - Female (Euros)</i>	2022	1 894,5	1 649,0	..	1 568,5	1 150,4	1 150,6
Ganho médio mensal - Sector terciário (Euros) <i>Average monthly earning (Euros) - Tertiary Sector (Euros)</i>	2022	1 564,4	1 721,5	..	1 692,3	1 415,5	1 407,3
Ganho médio mensal - Sector terciário - Homens (Euros) <i>Average monthly earning (Euros) - Tertiary Sector - Male (Euros)</i>	2022	1 762,1	1 904,8	..	1 868,1	1 580,5	1 570,2
Ganho médio mensal - Sector terciário - Mulheres (Euros) <i>Average monthly earning (Euros) - Tertiary Sector - Female (Euros)</i>	2022	1 385,7	1 539,0	..	1 516,2	1 264,2	1 258,3

CONCELHO (MUNICIPALITY): AMADORA
Comparação com as Respetivas Agregações Geográficas
Comparison with Respective Geographical Aggregations

INDICADORES (%) INDICATORS (%)	ANOS YEARS	Concelho / Concelho x 100 Municipality / Municipality x 100	Concelho / NUTS III x 100 Municipality / NUTS III x 100	Concelho / NUTS II x 100 Municipality / NUTS II x 100	Concelho / Distrito x 100 Municipality / District x 100	Concelho / NUTS I x 100 Municipality / NUTS I x 100	Concelho / Portugal x 100 Municipality / Portugal x 100
Ganho médio mensal (Euros) - Por sector de actividade e género Average monthly earning (Euros) - According to broad sectors of activity and gender							
Ganho médio mensal - Sector primário <i>Average monthly earning - Primary Sector</i>	2022	100,0	89,5	..	96,3	103,4	103,6
Ganho médio mensal - Sector primário - Homens <i>Average monthly earning - Primary Sector - Male</i>	2022	100,0	90,3	..	95,3	102,5	102,8
Ganho médio mensal - Sector primário - Mulheres <i>Average monthly earning - Primary Sector - Female</i>	2022	100,0	86,5	..	97,7	105,2	105,1
Ganho médio mensal - Sector secundário <i>Average monthly earning - Secondary Sector</i>	2022	100,0	112,6	..	116,6	141,3	141,5
Ganho médio mensal - Sector secundário - Homens <i>Average monthly earning - Secondary Sector - Male</i>	2022	100,0	111,3	..	114,6	132,3	132,7
Ganho médio mensal - Sector secundário - Mulheres <i>Average monthly earning - Secondary Sector - Female</i>	2022	100,0	114,9	..	120,8	164,7	164,7
Ganho médio mensal - Sector terciário <i>Average monthly earning - Tertiary Sector</i>	2022	100,0	90,9	..	92,4	110,5	111,2
Ganho médio mensal - Sector terciário - Homens <i>Average monthly earning - Tertiary Sector - Male</i>	2022	100,0	92,5	..	94,3	111,5	112,2
Ganho médio mensal - Sector terciário - Mulheres <i>Average monthly earning - Tertiary Sector - Female</i>	2022	100,0	90,0	..	91,4	109,6	110,1

Fonte:INE (AER),exceto menção específica a outras fontes.Nota:Consultar a síntese metodológica para outras fontes, conceitos e notas.

Source:INE(RSYB),except when specified otherwise.Note:Other sources,concepts and notes in methodological synthesis.

CONCELHO (MUNICIPALITY): AMADORA
Comparação com as Respetivas Agregações Geográficas
Comparison with Respective Geographical Aggregations

INDICADORES INDICATORS	ANOS YEARS	CONCELHO MUNICIPALITY	NUTS III	NUTS II	DISTRITO DISTRICT	NUTS I	Portugal
		Amadora	Grande Lisboa	Grande Lisboa	Lisboa	Continente	
Imobiliário							
<i>Real Estate</i>							
Valor mediano das vendas por m2 de alojamentos familiares e categoria do alojamento familiar							
<i>Median value per m2 of dwellings sales and category of housing unit</i>							
Total (Euros)	#N/D
Novos (Euros)	#N/D
<i>New (Euros)</i>							
Existentes (Euros)	#N/D
<i>Existing (Euros)</i>							
Valor mediano das rendas por m2 de novos contratos de arrendamento de alojamentos familiares							
<i>Median house rental value per m2 of new lease agreements of dwellings</i>							
Rendas (Euros)	2023	10,7	11,9	11,9	..	7,2	7,2
<i>Rental Value (Euros)</i>							

Fonte:INE (AER),exceto menção específica a outras fontes.Nota:Consultar a síntese metodológica para outras fontes, conceitos e notas.

Source:INE(RSYB),except when specified otherwise.Note:Other sources,concepts and notes in methodological synthesis.

CONCELHO (MUNICIPALITY): AMADORA
Comparação com as Respetivas Agregações Geográficas
Comparison with Respective Geographical Aggregations

INDICADORES (%) <i>INDICATORS (%)</i>	ANOS <i>YEARS</i>	Concelho / Concelho x 100 Municipality / Municipality x 100	Concelho / NUTS III x 100 Municipality / NUTS III x 100	Concelho / NUTS II x 100 Municipality / NUTS II x 100	Concelho / Distrito x 100 Municipality / District x 100	Concelho / NUTS I x 100 Municipality / NUTS I x 100	Concelho / Portugal x 100 Municipality / Portugal x 100
Imobiliário <i>Real Estate</i>							
Valor mediano das vendas por m2 de alojamentos familiares e categoria do alojamento familiar <i>Median value per m2 of dwellings sales and category of housing unit</i>							
Total (Euros) <i>Total (Euros)</i>	#N/D
Novos (Euros) <i>New (Euros)</i>	#N/D
Existentes (Euros) <i>Existing (Euros)</i>	#N/D
Valor mediano das rendas por m2 de novos contratos de arrendamento de alojamentos familiares <i>Median house rental value per m2 of new lease agreements of dwellings</i>							
Rendas (Euros) <i>Rental Value (Euros)</i>	2023	100,0	89,9	89,9	..	148,1	148,7

Fonte:INE (AER),exceto menção específica a outras fontes.Nota:Consultar a síntese metodológica para outras fontes, conceitos e notas.

Source:INE(RSYB),except when specified otherwise.Note:Other sources,concepts and notes in methodological synthesis.

CONCELHO (MUNICIPALITY): AMADORA
Comparação com as Respetivas Agregações Geográficas
Comparison with Respective Geographical Aggregations

INDICADORES <i>INDICATORS</i>	ANOS <i>YEARS</i>	CONCELHO <i>MUNICIPALITY</i>	NUTS III	NUTS II	DISTRITO <i>DISTRICT</i>	NUTS I	Portugal
		Amadora	Grande Lisboa	Grande Lisboa	Lisboa	Continente	
Indicadores Sociais <i>Social Indicators</i>							
Beneficiários do subsídio de desemprego (nº) <i>Recipients of unemployment benefit (no.)</i>	2023	5 288	60 567	60 567	67 523	331 133	346 058
Por género <i>According to gender</i>							
Homens (nº) <i>Male (no.)</i>	2023	2 454	27 886	27 886	30 727	144 078	151 225
Mulheres (nº) <i>Female (no.)</i>	2023	2 834	32 681	32 681	36 796	187 055	194 833
Por idade <i>According to age</i>							
<25 anos (nº) <i><25 years (no.)</i>	2023	314	2 976	2 976	3 360	17 851	18 732
25-39 anos (nº) <i>25-39 years (no.)</i>	2023	1 838	21 354	21 354	23 615	121 656	127 330
40-54 anos (nº) <i>40-54 years (no.)</i>	2023	2 649	29 923	29 923	33 466	156 927	163 637
>=55 anos (nº) <i>>=55 years (no.)</i>	2023	487	6 314	6 314	7 082	34 699	36 359

Fonte:INE (AER),exceto menção específica a outras fontes.Nota:Consultar a síntese metodológica para outras fontes, conceitos e notas.

Source:INE(RSYB),except when specified otherwise.Note:Other sources,concepts and notes in methodological synthesis.

CONCELHO (MUNICIPALITY): AMADORA
Comparação com as Respetivas Agregações Geográficas
Comparison with Respective Geographical Aggregations

INDICADORES INDICATORS	ANOS YEARS	CONCELHO MUNICIPALITY	NUTS III	NUTS II	DISTRITO DISTRICT	NUTS I	Portugal
		Amadora	Grande Lisboa	Grande Lisboa	Lisboa	Continente	
Beneficiários do rendimento social de inserção (nº) <i>Recipients of social integration income (no.)</i>	2023	4 220	45 995	45 995	48 749	223 833	240 841
Por género <i>According to gender</i>							
Homens (nº) <i>Male (no.)</i>	2023	1 801	20 829	20 829	22 061	105 064	113 478
Mulheres (nº) <i>Female (no.)</i>	2023	2 419	25 166	25 166	26 688	118 769	127 363
Por idade <i>According to age</i>							
<25 anos (nº) <i><25 years (no.)</i>	2023	2 037	20 345	20 345	21 500	90 469	97 549
25-39 anos (nº) <i>25-39 years (no.)</i>	2023	693	7 458	7 458	7 859	36 036	39 129
40-54 anos (nº) <i>40-54 years (no.)</i>	2023	764	8 901	8 901	9 490	45 098	48 748
>=55 anos (nº) <i>>=55 years (no.)</i>	2023	726	9 291	9 291	9 900	52 230	55 415

Fonte:INE (AER),exceto menção específica a outras fontes.Nota:Consultar a síntese metodológica para outras fontes, conceitos e notas.

Source:INE(RSYB),except when specified otherwise.Note:Other sources,concepts and notes in methodological synthesis.

CONCELHO (MUNICIPALITY): AMADORA
Comparação com as Respetivas Agregações Geográficas
Comparison with Respective Geographical Aggregations

INDICADORES (%) <i>INDICATORS (%)</i>	ANOS <i>YEARS</i>	Concelho / Concelho x 100 Municipality / Municipality x 100	Concelho / NUTS III x 100 Municipality / NUTS III x 100	Concelho / NUTS II x 100 Municipality / NUTS II x 100	Concelho / Distrito x 100 Municipality / District x 100	Concelho / NUTS I x 100 Municipality / NUTS I x 100	Concelho / Portugal x 100 Municipality / Portugal x 100
Indicadores Sociais <i>Social Indicators</i>							
Beneficiários do subsídio de desemprego <i>Recipients of unemployment benefit</i>	2023	100,0	8,7	8,7	7,8	1,6	1,5
Por género <i>According to gender</i>							
Homens <i>Male</i>	2023	100,0	8,8	8,8	8,0	1,7	1,6
Mulheres <i>Female</i>	2023	100,0	8,7	8,7	7,7	1,5	1,5
Por idade <i>According to age</i>							
<25 anos <i><25 years</i>	2023	100,0	10,6	10,6	9,3	1,8	1,7
25-39 anos <i>25-39 years</i>	2023	100,0	8,6	8,6	7,8	1,5	1,4
40-54 anos <i>40-54 years</i>	2023	100,0	8,9	8,9	7,9	1,7	1,6
>=55 anos <i>>=55 years</i>	2023	100,0	7,7	7,7	6,9	1,4	1,3

Fonte:INE (AER),exceto menção específica a outras fontes.Nota:Consultar a síntese metodológica para outras fontes, conceitos e notas.

Source:INE(RSYB),except when specified otherwise.Note:Other sources,concepts and notes in methodological synthesis.

CONCELHO (MUNICIPALITY): AMADORA
Comparação com as Respetivas Agregações Geográficas
Comparison with Respective Geographical Aggregations

INDICADORES (%) <i>INDICATORS (%)</i>	ANOS <i>YEARS</i>	Concelho / Concelho x 100 Municipality / Municipality x 100	Concelho / NUTS III x 100 Municipality / NUTS III x 100	Concelho / NUTS II x 100 Municipality / NUTS II x 100	Concelho / Distrito x 100 Municipality / District x 100	Concelho / NUTS I x 100 Municipality / NUTS I x 100	Concelho / Portugal x 100 Municipality / Portugal x 100
Beneficiários do rendimento social de inserção <i>Recipients of social integration income</i>	2023	100,0	9,2	9,2	8,7	1,9	1,8
Por género <i>According to gender</i>							
Homens <i>Male</i>	2023	100,0	8,6	8,6	8,2	1,7	1,6
Mulheres <i>Female</i>	2023	100,0	9,6	9,6	9,1	2,0	1,9
Por idade <i>According to age</i>							
<25 anos <i><25 years</i>	2023	100,0	10,0	10,0	9,5	2,3	2,1
25-39 anos <i>25-39 years</i>	2023	100,0	9,3	9,3	8,8	1,9	1,8
40-54 anos <i>40-54 years</i>	2023	100,0	8,6	8,6	8,1	1,7	1,6
>=55 anos <i>>=55 years</i>	2023	100,0	7,8	7,8	7,3	1,4	1,3

Fonte:INE (AER),exceto menção específica a outras fontes.Nota:Consultar a síntese metodológica para outras fontes, conceitos e notas.

Source:INE(RSYB),except when specified otherwise.Note:Other sources,concepts and notes in methodological synthesis.

CONCELHO (MUNICIPALITY): AMADORA
Comparação com as Respetivas Agregações Geográficas
Comparison with Respective Geographical Aggregations

INDICADORES INDICATORS	ANOS YEARS	CONCELHO MUNICIPALITY	NUTS III	NUTS II	DISTRITO DISTRICT	NUTS I	Portugal
		Amadora	Grande Lisboa	Grande Lisboa	Lisboa	Continente	
Principais Indicadores de Turismo <i>Main Economic Tourism Indicators</i>							
Capacidade de alojamento nos estabelecimentos de alojamento turístico por localização geográfica e tipo de alojamento turístico (nº) <i>Lodging capacity in tourist accommodation establishments by Geographic localization (NUTS - 2013) and Type (tourist accommodation establishment) (no.)</i>	2023	704	91 340	91 340	95 150	419 176	478 552
Dormidas nos estabelecimentos de alojamento turístico por localização geográfica e tipo de alojamento turístico (nº) <i>Nights (No.) in tourist accommodation establishments by Geographic localization (NUTS - 2013) and Type (tourist accommodation establishment) (no.)</i>	2023	141 152	18 762 207	18 762 207	19 180 869	65 192 828	77 179 150
Hóspedes nos estabelecimentos de alojamento turístico por localização geográfica e tipo de alojamento turístico (nº) <i>Guests (No.) in tourist accommodation establishments by Geographic localization (NUTS - 2013) and Type (tourist accommodation establishment) (no.)</i>	2023	67 147	8 105 301	8 105 301	8 294 977	27 080 911	30 028 890
Proveitos totais nos estabelecimentos de alojamento turístico por localização geográfica e tipo de alojamento turístico (mil Euros) <i>Total incomes (€) in tourist accommodation establishments by Geographic localization (NUTS - 2013) and Type (tourist accommodation establishment) (thousand Euros)</i>	2023	6 957	1 816 489	1 816 489	1 846 626	5 168 971	6 015 323
Taxa líquida de ocupação cama nos estabelecimentos de alojamento turístico por localização geográfica e tipo de alojamento turístico (%) <i>Bed occupancy net rate (%) in tourist accommodation establishments by Geographic localization (NUTS - 2013) and Type (tourist accommodation establishment) (%)</i>	2023	55,1	57,4	57,4	..	46,3	48,0

CONCELHO (MUNICIPALITY): AMADORA
Comparação com as Respetivas Agregações Geográficas
Comparison with Respective Geographical Aggregations

INDICADORES (%) INDICATORS (%)	ANOS YEARS	Concelho / Concelho x 100 Municipality / Municipality x 100	Concelho / NUTS III x 100 Municipality / NUTS III x 100	Concelho / NUTS II x 100 Municipality / NUTS II x 100	Concelho / Distrito x 100 Municipality / District x 100	Concelho / NUTS I x 100 Municipality / NUTS I x 100	Concelho / Portugal x 100 Municipality / Portugal x 100
Principais Indicadores de Turismo <i>Main Economic Tourism Indicators</i>							
Capacidade de alojamento nos estabelecimentos hoteleiros por localização geográfica e tipo de estabelecimento <i>Lodging capacity in hotel establishments by Geographic localization (NUTS - 2013) and Type (hotel establishment)</i>	2023	100,0	0,8	0,8	0,7	0,2	0,1
Dormidas nos estabelecimentos de alojamento turístico por localização geográfica e tipo de alojamento turístico <i>Nights (No.) in tourist accommodation establishments by Geographic localization (NUTS - 2013) and Type (tourist accommodation establishment)</i>	2023	100,0	0,8	0,8	0,7	0,2	0,2
Hóspedes nos estabelecimentos de alojamento turístico por localização geográfica e tipo de alojamento turístico <i>Guests (No.) in tourist accommodation establishments by Geographic localization (NUTS - 2013) and Type (tourist accommodation establishment)</i>	2023	100,0	0,8	0,8	0,8	0,2	0,2
Proveitos totais nos estabelecimentos de alojamento turístico por localização geográfica e tipo de alojamento turístico <i>Total incomes (€) in tourist accommodation establishments by Geographic localization (NUTS - 2013) and Type (tourist accommodation establishment)</i>	2023	100,0	0,4	0,4	0,4	0,1	0,1
Taxa líquida de ocupação cama nos estabelecimentos de alojamento turístico por localização geográfica e tipo de alojamento turístico <i>Bed occupancy net rate (%) in tourist accommodation establishments by Geographic localization (NUTS - 2013) and Type (tourist accommodation establishment)</i>	2023	100,0	96,0	96,0	..	119,0	114,8