

Concelho / Municipality : Alter do Chão

Indicadores selecionados

Selected indicators

Demografia, Educação e Sociedade

Demography, Education and Society

Saúde e Ambiente

Health and Environment

Setor Monetário e Financeiro

Monetary and Financial Sector

Principais Indicadores de Actividade Económica

Main Economic Activity Indicators

Demografia, Educação e Sociedade

Demography, Education and Society

Maiores empregadores do Concelho

(Ordenado segundo o nº de trabalhadores por conta de outrem - TCO - nos estabelecimentos)

Greatest Employers in the Municipality

(Ranked according to the number of employees in establishments)

Trabalhadores por conta de outrem*

*Employees**

Trabalhadores por conta de outrem (TCO) nos estabelecimentos, a tempo completo com remuneração completa (nº)

Full time employees with a full remuneration, in establishments (no.)

Saúde e Ambiente

Health and Environment

Setor Monetário e Financeiro

Monetary and Financial Sector

Indicadores Sociais

Social Indicators

Imobiliário

Real Estate

Seleção de Indicadores de Turismo

Tourism Indicators Selection

Comparação com as Respetivas Agregações Geográficas

Comparison with Respective Geographical Aggregations

Demografia, Educação e Sociedade

Demography, Education and Society

Saúde e Ambiente

Health and Environment

Setor Monetário e Financeiro

Monetary and Financial Sector

Indicadores Sociais

Social Indicators

Principais Indicadores de Actividade Económica

Main Economic Activity Indicators

Trabalhadores por conta de outrem (TCO) nos estabelecimentos, a tempo completo com remuneração completa (nº)

Full time employees with a full remuneration, in establishments (no.)

Imobiliário

Real Estate

Indicadores Sociais

Social Indicators

Principais Indicadores de Turismo

Main Economic Tourism Indicators

CONCELHO (MUNICIPALITY): ALTER DO CHÃO

Indicadores seleccionados <i>Selected indicators</i>	ANOS <i>YEARS</i>	Concelho (Municipality): Alter do Chão	Portugal
Área (km2) <i>Area (km2)</i>	2023	362	92 225
		0,4	100,0
		<i>Portugal = 100</i>	
População residente (nº) <i>Resident population (nº)</i>	2023	3 180	10 639 726
		0,0	100,0
		<i>Portugal = 100</i>	
Pessoal ao serviço nas empresas (nº) <i>Persons employed in enterprises (no.)</i>	2023	658	4 738 341
		0,0	100,0
		<i>Portugal = 100</i>	
Volume de negócios nas empresas (10 ³ Euros) <i>Turnover of enterprises (10³ Euros)</i>	2023	56 094	550 295 127
		0,0	100,0
		<i>Portugal = 100</i>	
Empresas (nº) <i>Enterprises (no.)</i>	2023	376	1 510 274
		0,0	100,0
		<i>Portugal = 100</i>	
Pessoal ao serviço nas empresas da indústria transformadora (nº) <i>Persons employed in manufacturing enterprises (no.)</i>	2023	87	751 411
		0,0	100,0
		<i>Portugal = 100</i>	
Volume de Negócios nas empresas da ind. transformadora (10 ³ Euros) <i>Turnover of manufacturing enterprises (10³ Euros)</i>	2023	30 806	123 936 198
		0,0	100,0
		<i>Portugal = 100</i>	
Empresas da indústria transformadora (nº) <i>Manufacturing enterprises (no.)</i>	2023	14	69 160
		0,0	100,0
		<i>Portugal = 100</i>	
Comércio internacional de bens - Exportações (10 ³ Euros) <i>International trade of goods- Exports (10³ Euros)</i>	2023	85	77 340 161
		0,0	100,0
		<i>Portugal = 100</i>	
Comércio internacional de bens - Importações (10 ³ Euros) <i>International trade of goods - Imports (10³ Euros)</i>	2023	18 914	105 148 409
		0,0	100,0
		<i>Portugal = 100</i>	
Dormidas nos estabelecimentos de alojamento turístico por localização geográfica e tipo de alojamento turístico (nº) <i>Nights (No.) in tourist accommodation establishments by Geographic localization (NUTS - 2013) and Type (tourist accommodation establishment) (no.)</i>	2023	32 566	77 179 150
		0,0	100,0
		<i>Portugal = 100</i>	
Proveitos totais nos estabelecimentos de alojamento turístico por localização geográfica e tipo de alojamento turístico (mil Euros) <i>Total incomes (€) in tourist accommodation establishments by Geographic localization (NUTS - 2013) and Type (tourist accommodation establishment) (thousand Euros)</i>	2023	2 562	6 015 323
		0,0	100,0
		<i>Portugal = 100</i>	

Fonte:INE (AER),exceto menção específica a outras fontes.Nota:Consultar a síntese metodológica para outras fontes, conceitos e notas.

Source:INE(RSYB),except when specified otherwise.Note:Other sources,concepts and notes in methodological synthesis.

CONCELHO (MUNICIPALITY): ALTER DO CHÃO



Fonte: Wikipedia

Área = 362 km2

Demografia, Educação e Sociedade Demography, Education and Society			
População residente (2023) (nº) <i>Resident population (2023) (nº)</i>	3 180	Taxa bruta de natalidade (2023) (‰) <i>Crude birth rate (2023) (‰)</i>	7,3
Taxa de crescimento média anual da população (2011/2023) (%) <i>Average annual growth rate of population (2011/2023) (%)</i>	-0,9	Rácio divórcios / casamentos (2023) (%) <i>Divorce / Marriage ratio (2023) (%)</i>	0,0
Densidade populacional (2023) (habitantes / km2) <i>Population density (2023) (Inh. / km2)</i>	8,8	Taxa bruta de escolarização (Ensino secundário) (2022/2023) (%) <i>Crude educational attainment rate (Secondary education) (2022/2023) (%)</i>	243,6
População ≥ 65 anos (2023) (%) <i>Population ≥ 65 years (2023) (%)</i>	31,6	Despesas dos municípios em cultura e desporto por habitante (2023) (Euros / hab.) <i>Expenditures on cultural activities and sports of municipalities per inhabitant (2023) (Euros / inhab.)</i>	356,9
Índice de Dependência Total (2023) <i>Total dependency ratio (2023)</i>	77,1	Taxa de criminalidade (2023) (‰) <i>Crime rate (2023) (‰)</i>	47,5
Saúde e Ambiente Health and Environment		Setor Monetário e Financeiro Monetary and Financial Sector	
Taxa quinquenal de mortalidade infantil (2018/2022) (‰) <i>Quinquennial rate of infant mortality (2018/2022) (‰)</i>	0,0	Compras através de terminais de pagamento automático por habitante (2023) (Euros / hab.) <i>Purchases through points of sale per inhabitant (2023) (Euros / inhab.)</i>	89,0
Médicos / 1000 habitantes (2023) (nº) <i>Physicians / 1000 inhabitants (2023) (no.)</i>	0,9	Levantamentos nacionais em caixas multibanco por habitante (2023) (Euros / hab.) <i>National withdrawals on automated teller machines (ATM) per inhabitant (2023) (Euros / inhab.)</i>	3 272,0
Consultas externas nos hospitais por habitante (2023) (nº) <i>Medical appointments in external appointment units of hospitals per inhabitant (2023) (no.)</i>	0,0	Peso do crédito à habitação no total dos créditos a clientes (2023) (%) <i>Housing credit rate (2023) (%)</i>	..
Despesas dos municípios em ambiente por habitante (2023) (Euros / hab.) <i>Environmental expenditure of municipalities per inhabitant (2023) (Euros / inhab.)</i>	233,0	Peso dos depósitos de emigrantes no total de depósitos dos clientes (2023) (%) <i>Emigrant deposits rate (2023) (%)</i>	..

CONCELHO (MUNICIPALITY): ALTER DO CHÃO
Principais Indicadores de Actividade Económica
Main Economic Activity Indicators

	2018	2019	2020	2021	2022	2023	2024
<i>Pessoal ao serviço nas empresas (nº)</i> <i>Persons employed in enterprises (no.)</i>	583	569	561	613	672	658	..
2019 = 100	102,5	100,0	98,6	107,7	118,1	115,6	..
t.c. (%) / g.r. (%)		-2,4	-1,4	9,3	9,6	-2,1	..
<i>Pessoal ao serviço nas empresas da indústria transformadora (nº)</i> <i>Persons employed in manufacturing enterprises (no.)</i>	55	60	71	89	91	87	..
2019 = 100	91,7	100,0	118,3	148,3	151,7	145,0	..
t.c. (%) / g.r. (%)		9,1	18,3	25,4	2,2	-4,4	..
<i>Volume de negócios nas empresas (10³ Euros)</i> <i>Turnover of enterprises (10³ Euros)</i>	49 481,0	52 121,2	40 525,1	46 407,1	50 225,7	56 094,1	..
2019 = 100	94,9	100,0	77,8	89,0	96,4	107,6	..
t.c. (%) / g.r. (%)		5,3	-22,2	14,5	8,2	11,7	..
<i>Volume de Negócios nas empresas da ind. transformadora (10³ Euros)</i> <i>Turnover of manufacturing enterprises (10³ Euros)</i>	31 732,6	34 781,2	22 582,1	27 741,9	26 088,1	30 805,6	..
2019 = 100	91,2	100,0	64,9	79,8	75,0	88,6	..
t.c. (%) / g.r. (%)		9,6	-35,1	22,8	-6,0	18,1	..
<i>Empresas (nº)</i> <i>Enterprises (no.)</i>	349	346	346	374	378	376	..
2019 = 100	100,9	100,0	100,0	108,1	109,2	108,7	..
t.c. (%) / g.r. (%)		-0,9	0,0	8,1	1,1	-0,5	..
<i>Empresas da indústria transformadora (nº)</i> <i>Manufacturing enterprises (no.)</i>	17	15	17	15	14	14	..
2019 = 100	113,3	100,0	113,3	100,0	93,3	93,3	..
t.c. (%) / g.r. (%)		-11,8	13,3	-11,8	-6,7	0,0	..
<i>Constituição de pessoas coletivas e entidades equiparadas (nº)</i> <i>Creation of legal persons and equivalent entities (no.)</i>	8	5	8	10	10	8	11
2019 = 100	160,0	100,0	160,0	200,0	200,0	160,0	220,0
t.c. (%) / g.r. (%)		-37,5	60,0	25,0	0,0	-20,0	37,5
<i>Dissolução de pessoas coletivas e entidades equiparadas (nº)</i> <i>Dissolution of legal persons and equivalent entities (no.)</i>	4	1	3	5	3	2	5
2019 = 100	400,0	100,0	300,0	500,0	300,0	200,0	500,0
t.c. (%) / g.r. (%)		-75,0	200,0	66,7	-40,0	-33,3	150,0

Fonte:INE (AER),exceto menção específica a outras fontes.Nota:Consultar a síntese metodológica para outras fontes, conceitos e notas.

Source:INE(RSYB),except when specified otherwise.Note:Other sources,concepts and notes in methodological synthesis.

CONCELHO (MUNICIPALITY): ALTER DO CHÃO
Principais Indicadores de Actividade Económica
Main Economic Activity Indicators

	2018	2019	2020	2021	2022	2023	2024
<i>Ganho médio mensal por trabalhador por conta de outrem (Euros)</i> <i>Average monthly earning per employee (Euros)</i>	845,0	882,1	932,6	981,7	1 006,0
<i>2019 = 100</i>	95,8	100,0	105,7	111,3	114,0
<i>t.c. (%) / g.r. (%)</i>		4,4	5,7	5,3	2,5
<i>Ganho médio mensal por trabalhador por conta de outrem - Homens (Euros)</i> <i>Average monthly earning per employee - Male (Euros)</i>	931,4	963,4	1 003,2	1 039,8	1 065,0
<i>2019 = 100</i>	96,7	100,0	104,1	107,9	110,5
<i>t.c. (%) / g.r. (%)</i>		3,4	4,1	3,6	2,4
<i>Ganho médio mensal por trabalhador por conta de outrem - Mulheres (Euros)</i> <i>Average monthly earning per employee - Female (Euros)</i>	791,3	828,6	882,6	934,0	968,1
<i>2019 = 100</i>	95,5	100,0	106,5	112,7	116,8
<i>t.c. (%) / g.r. (%)</i>		4,7	6,5	5,8	3,6
<i>Comércio internacional de bens - Exportações (10³ Euros)</i> <i>International trade of goods- Exports (10³ Euros)</i>	947,7	988,2	971,4	730,2	488,8	85,1	..
<i>2019 = 100</i>	95,9	100,0	98,3	73,9	49,5	8,6	..
<i>t.c. (%) / g.r. (%)</i>		4,3	-1,7	-24,8	-33,1	-82,6	..
<i>Comércio internacional de bens - Importações (10³ Euros)</i> <i>International trade of goods - Imports (10³ Euros)</i>	18 658,5	8 923,8	6 342,3	11 412,4	18 006,0	18 914,2	..
<i>2019 = 100</i>	209,1	100,0	71,1	127,9	201,8	212,0	..
<i>t.c. (%) / g.r. (%)</i>		-52,2	-28,9	79,9	57,8	5,0	..
<i>Capacidade de alojamento nos estabelecimentos hoteleiros (nº de hóspedes)</i> <i>Lodging capacity in hotel establishments (no. of guests)</i>	121	121	243	288	289	317	..
<i>2019 = 100</i>	100,0	100,0	200,8	238,0	238,8	262,0	..
<i>t.c. (%) / g.r. (%)</i>		0,0	100,8	18,5	0,3	9,7	..
<i>Crédito à habitação por habitante (Euros)</i> <i>Housing credit per inhabitant (Euros)</i>
<i>2019 = 100</i>	
<i>t.c. (%) / g.r. (%)</i>	
<i>Edifícios licenciados pelas câmaras municipais para construção (nº)</i> <i>Building permits issued by the local administration (no.)</i>	10	19	16	11	13	12	..
<i>2019 = 100</i>	52,6	100,0	84,2	57,9	68,4	63,2	..
<i>t.c. (%) / g.r. (%)</i>		90,0	-15,8	-31,3	18,2	-7,7	..

Fonte:INE (AER),exceto menção específica a outras fontes.Nota:Consultar a síntese metodológica para outras fontes, conceitos e notas.

Source:INE(RSYB),except when specified otherwise.Note:Other sources,concepts and notes in methodological synthesis.

CONCELHO (MUNICIPALITY): ALTER DO CHÃO

Demografia, Educação e Sociedade Demography, Education and Society

		2017	2018	2019	2020	2021	2022	2023
População residente (nº) <i>Resident population (no.)</i>	2019 = 100	3 228 104,0	3 172 102,2	3 103 100,0	3 094 99,7	3 131 100,9	3 164 102,0	3 180 102,5
	<i>t.c. (%) / g.r. (%)</i>		-1,7	-2,2	-0,3	1,2	1,1	0,5
Densidade populacional (habitantes / km2) <i>Population density (Inh / km2)</i>	2019 = 100	8,9 104,0	8,8 102,2	8,6 100,0	8,5 99,7	8,6 100,9	8,7 102,0	8,8 102,5
	<i>t.c. (%) / g.r. (%)</i>		-1,7	-2,2	-0,3	1,2	1,1	0,5
População ≥ 65 anos (%) <i>Population ≥ 65 years (%)</i>	2019 = 100	34,0 96,4	34,5 97,9	35,3 100,0	35,2 99,7	33,5 95,0	32,4 91,9	31,6 89,7
	<i>t.c. (%) / g.r. (%)</i>		1,6	2,1	-0,3	-4,7	-3,3	-2,3
Índice de Dependência Total <i>Total dependency ratio</i>	2019 = 100	84,0 95,9	86,0 98,2	87,6 100,0	89,2 101,9	82,5 94,1	79,9 91,2	77,1 88,0
	<i>t.c. (%) / g.r. (%)</i>		2,4	1,8	1,9	-7,6	-3,1	-3,5
Taxa bruta de natalidade (‰) <i>Crude birth rate (‰)</i>	2019 = 100	7,1 139,2	7,2 141,2	5,1 100,0	6,8 133,3	6,7 131,4	7,3 143,1	7,3 143,1
	<i>t.c. (%) / g.r. (%)</i>		1,4	-29,2	33,3	-1,5	9,0	0,0
Rácio divórcios / casamentos (%) <i>Divorce / Marriage ratio (%)</i>	2019 = 100	45,5 125,0	23,1 63,5	36,4 100,0	175,0 481,2	55,6 152,8	50,0 137,5	0,0 0,0
	<i>t.c. (%) / g.r. (%)</i>		-49,2	57,6	381,2	-68,3	-10,0	-100,0
Despesas dos municípios em cultura e desporto por habitante (Euros / hab.) <i>Expenditures on cultural activities and sports of municipalities (Euros / inhab.)</i>	2019 = 100	167,9 53,9	177,6 57,0	311,5 100,0	295,5 94,9	152,0 48,8	203,2 65,2	356,9 114,6
	<i>t.c. (%) / g.r. (%)</i>		5,8	75,4	-5,1	-48,5	33,7	75,7
Taxa de criminalidade (‰) <i>Crime rate (‰)</i>	2019 = 100	28,2 97,2	22,4 77,2	29,0 100,0	23,9 82,4	30,0 103,4	41,7 143,8	47,5 163,8
	<i>t.c. (%) / g.r. (%)</i>		-20,6	29,5	-17,6	25,5	39,0	13,9

Fonte:INE (AER),exceto menção específica a outras fontes.Nota:Consultar a síntese metodológica para outras fontes, conceitos e notas.

Source:INE(RSYB),except when specified otherwise.Note:Other sources,concepts and notes in methodological synthesis.

CONCELHO (MUNICIPALITY): ALTER DO CHÃO

Maiores empregadores do Concelho

(Ordenado segundo o nº de trabalhadores por conta de outrem - TCO - nos estabelecimentos)

Greatest Employers in the Municipality

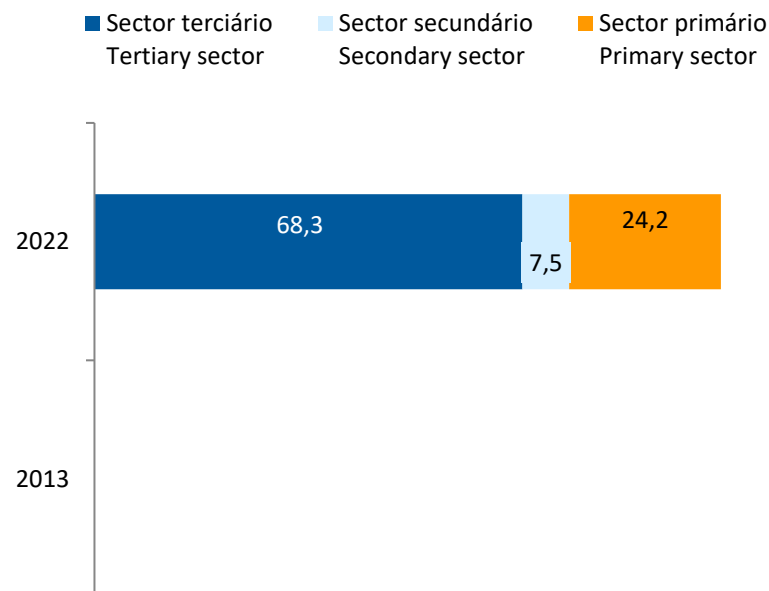
(Ranked according to the number of employees in establishments)

CAE Rev.3		2023
87301	Actividades de apoio social para pessoas idosas, com alojamento <i>Social assistance to the elderly, with accommodation</i>	1
01500	Agricultura e produção animal combinadas <i>Growing of crops combined with farming of animals (mixed farming)</i>	2
16293	Indústria de preparação da cortiça <i>Cork preparation industry</i>	3
55119	Outros estabelecimentos hoteleiros com restaurante <i>Other hotel and similar establishments with restaurant</i>	4
47111	Comércio a retalho em supermercados e hipermercados <i>Retail sale in supermarkets and hypermarkets</i>	5
87100	Actividades dos estabelecimentos de cuidados continuados integrados, com alojamento <i>Residential nursing care activities</i>	6
84250	Actividades de protecção civil <i>Civil protection</i>	7
55111	Hotéis com restaurante <i>Hotels with restaurant</i>	8
41200	Construção de edifícios (residenciais e não residenciais) <i>Construction of residential and non-residential buildings</i>	9
88910	Actividades de cuidados para crianças, sem alojamento <i>Child day-care activities</i>	10
01262	Cultura de outros frutos oleaginosos <i>Growing of other oleaginous fruits</i>	11
10130	Fabricação de produtos à base de carne <i>Production of meat and poultry meat products</i>	12
47300	Comércio a retalho de combustível para veículos a motor, em estabelecimentos especializados <i>Retail sale of automotive fuel in specialised stores</i>	13
56101	Restaurantes tipo tradicional <i>Traditional restaurants</i>	14
56303	Pastelarias e casas de chá <i>Tea and confectionery shops</i>	15
Nº total de TCO nas CAE consideradas <i>Total number of employees in the referred NACE</i>		504
% no nº total de TCO do Concelho <i>% in the Municipality's total number of employees</i>		85,0%

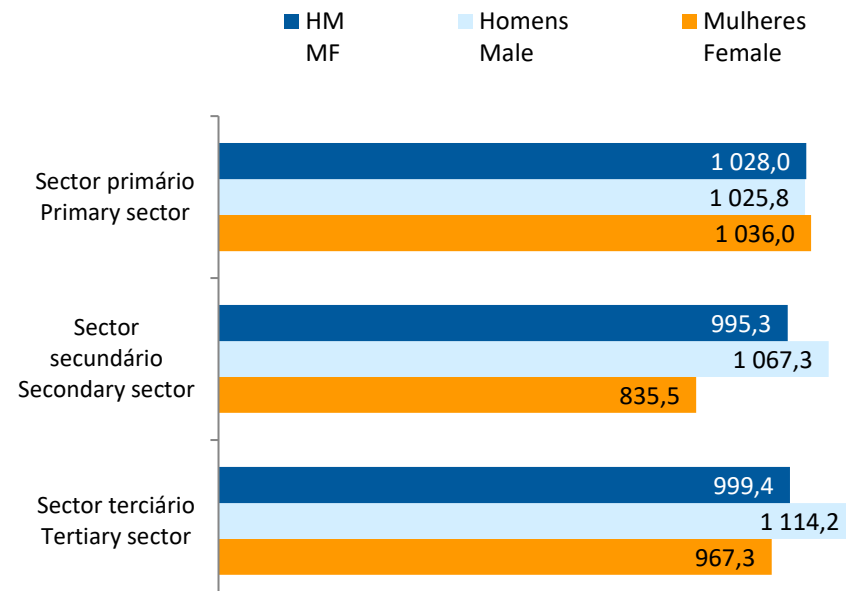
CONCELHO (MUNICIPALITY): ALTER DO CHÃO

Trabalhadores por conta de outrem* *Employees**

Por sector de actividade, 2013 e 2022
According to broad sectors of activity, 2013 and 2022



Ganho médio mensal (Euros), 2022
Average monthly earning (Euros), 2022



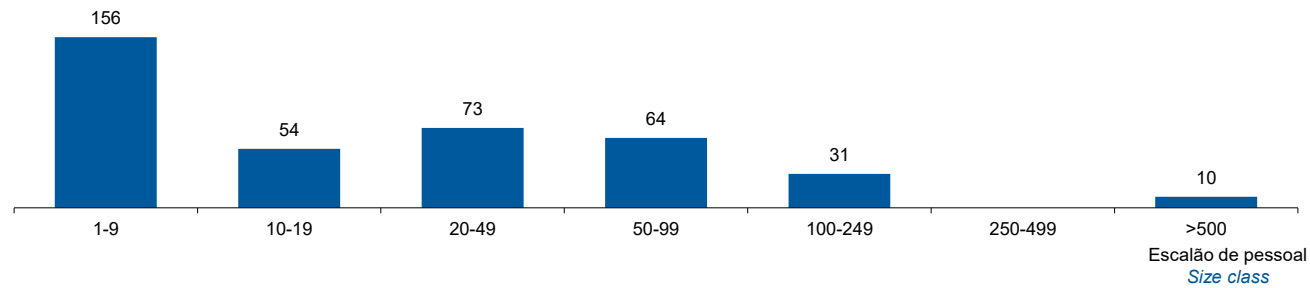
* Os dados dizem respeito a trabalhadores por conta de outrem a tempo completo com remuneração completa, nos estabelecimentos da região.

* *Data refers to full time employees with a full remuneration, in establishments of the region.*

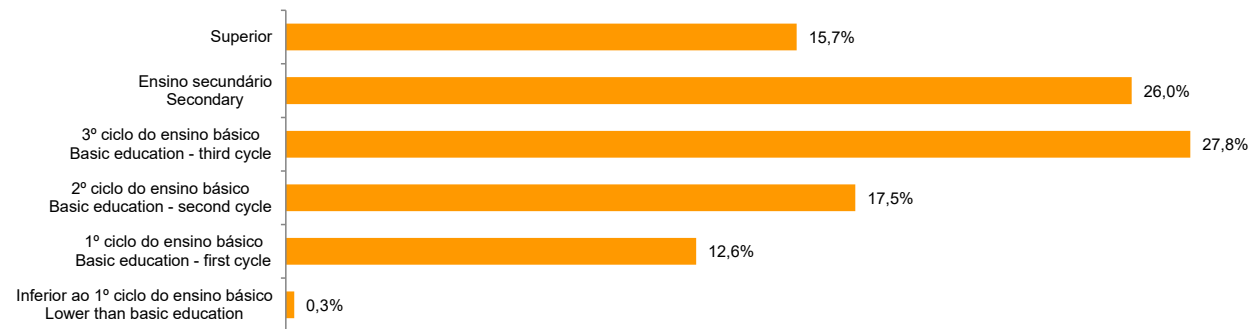
CONCELHO (MUNICIPALITY): ALTER DO CHÃO

Trabalhadores por Conta de Outrem*, 2022
Segundo os escalões de pessoal (da empresa)

Employees, 2022*
By size-class (of the enterprise)



Segundo o nível de habilitações
According to educational level



* Os dados dizem respeito a trabalhadores por conta de outrem a tempo completo com remuneração completa, nos estabelecimentos da região.

* *Data refers to full time employees with a full remuneration, in establishments of the region.*

CONCELHO (MUNICIPALITY): ALTER DO CHÃO

Trabalhadores por conta de outrem (TCO) nos estabelecimentos, a tempo completo com remuneração completa (nº)
Full time employees with a full remuneration, in establishments (no.)

Por sector de actividade <i>According to broad sectors of activity</i>	2017	2018	2019	2020	2021	2022	2023
TCO por sector de actividade - Sector primário (nº) <i>Employees - Primary sector (no.)</i>	112	108	92	99	95	94	..
<i>2019 = 100</i>	121,7	117,4	100,0	107,6	103,3	102,2	..
<i>t.c. (%) / g.r. (%)</i>		-3,6	-14,8	7,6	-4,0	-1,1	..
TCO por sector de actividade - Sector secundário (nº) <i>Employees - Secondary sector (no.)</i>	46	44	43	50	70	29	..
<i>2019 = 100</i>	107,0	102,3	100,0	116,3	162,8	67,4	..
<i>t.c. (%) / g.r. (%)</i>		-4,3	-2,3	16,3	40,0	-58,6	..
TCO por sector de actividade - Sector terciário (nº) <i>Employees - Tertiary sector (no.)</i>	243	250	245	259	248	265	..
<i>2019 = 100</i>	99,2	102,0	100,0	105,7	101,2	108,2	..
<i>t.c. (%) / g.r. (%)</i>		2,9	-2,0	5,7	-4,2	6,9	..

Fonte:INE (AER),exceto menção específica a outras fontes.Nota:Consultar a síntese metodológica para outras fontes, conceitos e notas.

Source:INE(RSYB),except when specified otherwise.Note:Other sources,concepts and notes in methodological synthesis.

CONCELHO (MUNICIPALITY): ALTER DO CHÃO

Trabalhadores por conta de outrem (TCO) nos estabelecimentos, a tempo completo com remuneração completa (nº)
Full time employees with a full remuneration, in establishments (no.)

Segundo os escalões de pessoal da empresa <i>By size-class of the enterprise</i>	2017	2018	2019	2020	2021	2022	2023
1 - 9 (nº / no.) 2019 = 100 <i>t.c. (%) / g.r. (%)</i>	825 654,4	148 117,5	126 100,0	132 104,8	134 106,3	156 123,8	..
10 - 19 (nº / no.) 2019 = 100 <i>t.c. (%) / g.r. (%)</i>	782 1 372,7	57 100,0	57 100,0	52 91,2	64 112,3	54 94,7	..
20 - 49 (nº / no.) 2019 = 100 <i>t.c. (%) / g.r. (%)</i>	857 714,2	114 95,0	120 100,0	115 95,8	68 56,7	73 60,8	..
50 - 99 (nº / no.) 2019 = 100 <i>t.c. (%) / g.r. (%)</i>	813 1 194,9	75 110,3	68 100,0	76 111,8	109 160,3	64 94,1	..
100 - 249 (nº / no.) 2019 = 100 <i>t.c. (%) / g.r. (%)</i>	..	0	..	24	28	31	..
250 - 499 (nº / no.) 2019 = 100 <i>t.c. (%) / g.r. (%)</i>	687	3	0	0	0	0	..
> 500 (nº / no.) 2019 = 100 <i>t.c. (%) / g.r. (%)</i>	1 686	5	..	9	10	10	..

Fonte:INE (AER),exceto menção específica a outras fontes.Nota:Consultar a síntese metodológica para outras fontes, conceitos e notas.

Source:INE(RSYB),except when specified otherwise.Note:Other sources,concepts and notes in methodological synthesis.

CONCELHO (MUNICIPALITY): ALTER DO CHÃO

Trabalhadores por conta de outrem (TCO) nos estabelecimentos, a tempo completo com remuneração completa (nº)
Full time employees with a full remuneration, in establishments (no.)

Ganho médio mensal (Euros) - Por sector de actividade e género Average monthly earning (Euros) - According to broad sectors of activity and gender	2017	2018	2019	2020	2021	2022	2023
Ganho médio mensal - Sector primário (Euros) <i>Average monthly earning (Euros) - Primary Sector (Euros)</i>	818,6	841,4	867,7	923,7	947,5	1 028,0	..
2019 = 100	94,3	97,0	100,0	106,4	109,2	118,5	..
t.c. (%) / g.r. (%)		2,8	3,1	6,4	2,6	8,5	..
Ganho médio mensal - Sector primário - Homens (Euros) <i>Average monthly earning (Euros) - Primary Sector - Male (Euros)</i>	820,9	858,2	882,0	939,7	960,4	1 025,8	..
2019 = 100	93,1	97,3	100,0	106,5	108,9	116,3	..
t.c. (%) / g.r. (%)		4,5	2,8	6,5	2,2	6,8	..
Ganho médio mensal - Sector primário - Mulheres (Euros) <i>Average monthly earning (Euros) - Primary Sector - Female (Euros)</i>	810,5	791,2	822,5	864,2	902,3	1 036,0	..
2019 = 100	98,5	96,2	100,0	105,1	109,7	126,0	..
t.c. (%) / g.r. (%)		-2,4	4,0	5,1	4,4	14,8	..
Ganho médio mensal - Sector secundário (Euros) <i>Average monthly earning (Euros) - Secondary Sector (Euros)</i>	932,9	993,2	1 092,4	1 078,1	1 085,8	995,3	..
2019 = 100	85,4	90,9	100,0	98,7	99,4	91,1	..
t.c. (%) / g.r. (%)		6,5	10,0	-1,3	0,7	-8,3	..
Ganho médio mensal - Sector secundário - Homens (Euros) <i>Average monthly earning (Euros) - Secondary Sector - Male (Euros)</i>	1 023,8	1 124,3	1 134,2	1 122,9	1 110,2	1 067,3	..
2019 = 100	90,3	99,1	100,0	99,0	97,9	94,1	..
t.c. (%) / g.r. (%)		9,8	0,9	-1,0	-1,1	-3,9	..
Ganho médio mensal - Sector secundário - Mulheres (Euros) <i>Average monthly earning (Euros) - Secondary Sector - Female (Euros)</i>	643,8	680,7	774,8	842,7	866,5	835,5	..
2019 = 100	83,1	87,9	100,0	108,8	111,8	107,8	..
t.c. (%) / g.r. (%)		5,7	13,8	8,8	2,8	-3,6	..
Ganho médio mensal - Sector terciário (Euros) <i>Average monthly earning (Euros) - Tertiary Sector (Euros)</i>	816,6	820,4	850,6	907,9	965,3	999,4	..
2019 = 100	96,0	96,4	100,0	106,7	113,5	117,5	..
t.c. (%) / g.r. (%)		0,5	3,7	6,7	6,3	3,5	..
Ganho médio mensal - Sector terciário - Homens (Euros) <i>Average monthly earning (Euros) - Tertiary Sector - Male (Euros)</i>	925,1	930,2	944,9	1 001,8	1 069,4	1 114,2	..
2019 = 100	97,9	98,4	100,0	106,0	113,2	117,9	..
t.c. (%) / g.r. (%)		0,6	1,6	6,0	6,7	4,2	..
Ganho médio mensal - Sector terciário - Mulheres (Euros) <i>Average monthly earning (Euros) - Tertiary Sector - Female (Euros)</i>	791,9	798,2	830,6	886,0	939,7	967,3	..
2019 = 100	95,3	96,1	100,0	106,7	113,1	116,5	..
t.c. (%) / g.r. (%)		0,8	4,1	6,7	6,1	2,9	..

Fonte:INE (AER),exceto menção específica a outras fontes.Nota:Consultar a síntese metodológica para outras fontes, conceitos e notas.

Source:INE(RSYB),except when specified otherwise.Note:Other sources,concepts and notes in methodological synthesis.

CONCELHO (MUNICIPALITY): ALTER DO CHÃO

Saúde e Ambiente
Health and Environment

	2017	2018	2019	2020	2021	2022	2023
Médicos / 1000 habitantes (nº) <i>Physicians / 1000 inhabitants (no.)</i>	1,2	1,3	1,6	1,6	1,3	1,3	0,9
2019 = 100	75,0	81,3	100,0	100,0	81,3	81,3	56,3
t.c. (%) / g.r. (%)		8,3	23,1	0,0	-18,8	0,0	-30,8
Despesas dos municípios em ambiente por habitante (Euros / hab.) <i>Environmental expenditure of municipalities per inhabitant (Euros / inhab.)</i>	134,0	134,0	165,0	175,0	281,0	197,0	233,0
2019 = 100	81,2	81,2	100,0	106,1	170,3	119,4	141,2
t.c. (%) / g.r. (%)		0,0	23,1	6,1	60,6	-29,9	18,3

Setor Monetário e Financeiro
Monetary and Financial Sector

	2017	2018	2019	2020	2021	2022	2023
Compras através de terminais de pagamento automático por habitante (Euros / hab.) <i>Purchases through points of sale per inhabitant (Euros / inhab.)</i>	20,8	22,4	28,7	35,2	42,5	76,5	89,0
2019 = 100	72,4	78,0	100,0	122,8	148,1	266,7	310,3
t.c. (%) / g.r. (%)		7,8	28,1	22,8	20,6	80,1	16,4
Levantamentos nacionais em caixas multibanco por habitante (Euros / hab.) <i>National withdrawals on automated teller machines (ATM) per inhabitant (Euros / inhab.)</i>	2 357,0	2 426,0	2 499,0	2 636,0	2 935,0	3 191,0	3 272,0
2019 = 100	94,3	97,1	100,0	105,5	117,4	127,7	130,9
t.c. (%) / g.r. (%)		2,9	3,0	5,5	11,3	8,7	2,5

Fonte:INE (AER),exceto menção específica a outras fontes.Nota:Consultar a síntese metodológica para outras fontes, conceitos e notas.

Source:INE(RSYB),except when specified otherwise.Note:Other sources,concepts and notes in methodological synthesis.

CONCELHO (MUNICIPALITY): ALTER DO CHÃO

Indicadores Sociais
Social Indicators

	2017	2018	2019	2020	2021	2022	2023
Beneficiários de subsídio de desemprego / População residente (%) <i>Recipients of unemployment benefits / Resident population (%)</i>	4,4	4,0	3,8	3,6	3,5	3,4	3,2
<i>2019 = 100</i>	115,8	106,2	100,0	96,0	93,2	90,5	84,2
<i>t.c. (%) / g.r. (%)</i>		-8,3	-5,8	-4,0	-2,9	-2,8	-7,0
Beneficiários de rendimento social de inserção / População residente (%) <i>Recipients of social integration income / Resident population (%)</i>	4,3	4,3	4,0	4,3	4,4	4,5	4,6
<i>2019 = 100</i>	107,9	108,2	100,0	109,3	110,4	113,2	115,0
<i>t.c. (%) / g.r. (%)</i>		0,3	-7,5	9,3	1,0	2,6	1,6

Fonte:INE (AER),exceto menção específica a outras fontes.Nota:Consultar a síntese metodológica para outras fontes, conceitos e notas.

Source:INE(RSYB),except when specified otherwise.Note:Other sources,concepts and notes in methodological synthesis.

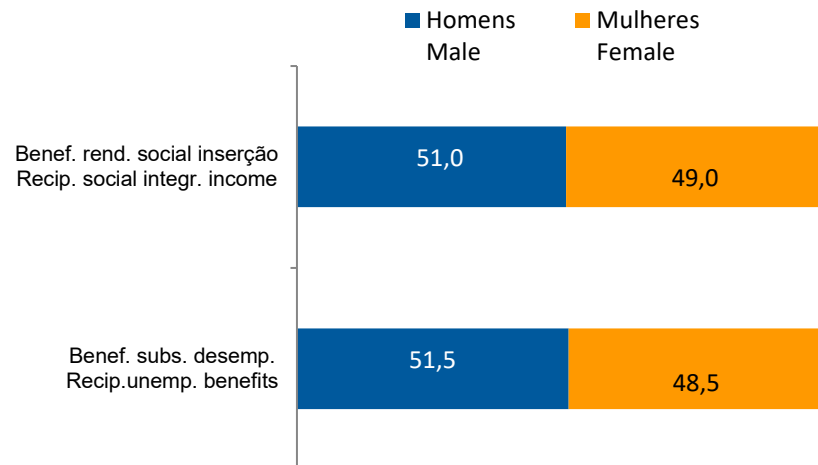
CONCELHO (MUNICIPALITY): ALTER DO CHÃO
Indicadores Sociais
Social Indicators

Beneficiários de subsídio de desemprego e beneficiários do rendimento social de inserção, 2023

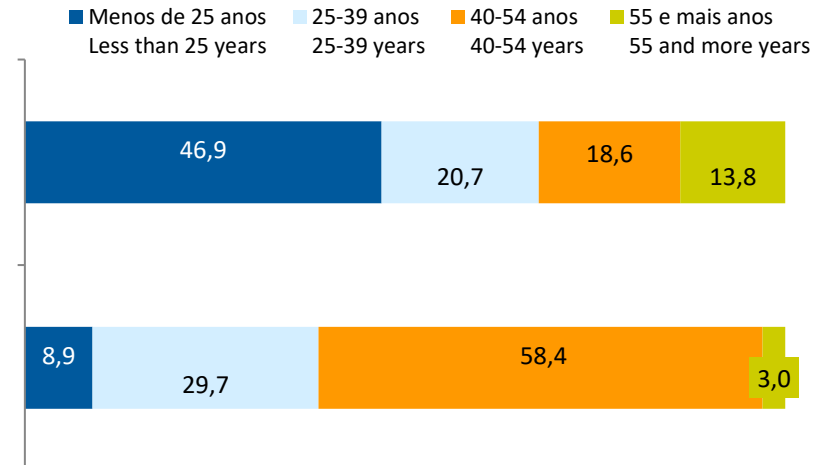
Recipients of unemployment benefits and recipients of social integration income, 2023

Beneficiários de subsídio de desemprego / População residente (%) <i>Recipients of unemployment benefits / Resident population (%)</i>	3,2
Beneficiários do rendimento social de inserção / População residente (%) <i>Recipients of social integration income / Resident population (%)</i>	4,6

Por género
According to gender

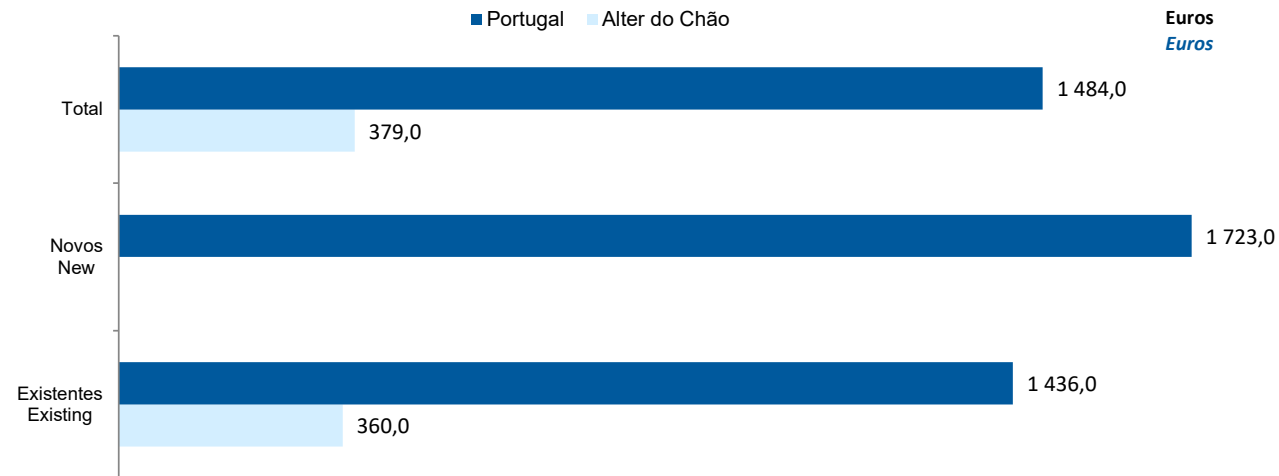


Por idade
According to age




CONCELHO (MUNICIPALITY): ALTER DO CHÃO
Imobiliário
Real Estate

Valor mediano das vendas por m2 de alojamentos familiares e categoria do alojamento familiar, 2022
Median value per m2 of dwellings sales and category of housing unit, 2022



Valor mediano das rendas por m2 de novos contratos de arrendamento de alojamentos familiares, 2023
Median house rental value per m2 of new lease agreements of dwellings, 2023



CONCELHO (MUNICIPALITY): ALTER DO CHÃO

Seleção de Indicadores de turismo
Tourism indicators selection

		2017	2018	2019	2020	2021	2022	2023
Capacidade de alojamento nos estabelecimentos de alojamento turístico e tipo de alojamento turístico	<i>nº</i>	121	121	121	243	288	289	317
<i>Lodging capacity in tourist accommodation establishments and Type (tourist accommodation establishment)</i>	<i>2019 = 100</i>	100,0	100,0	100,0	200,8	238,0	238,8	262,0
	<i>t.c. (%) / g.r. (%)</i>		0,0	0,0	100,8	18,5	0,3	9,7
Dormidas nos estabelecimentos de alojamento turístico por localização geográfica e tipo de alojamento turístico	<i>nº</i>	13 506	13 681	13 413	22 315	26 095	30 966	32 566
<i>Nights (No.) in tourist accommodation establishments by Geographic localization (NUTS - 2013) and Type (tourist accommodation establishment)</i>	<i>2019 = 100</i>	100,7	102,0	100,0	166,4	194,6	230,9	242,8
	<i>t.c. (%) / g.r. (%)</i>		1,3	-2,0	66,4	16,9	18,7	5,2
Hóspedes nos estabelecimentos de alojamento turístico por localização geográfica e tipo de alojamento turístico	<i>nº</i>	7 409,0	7 403,0	7 543,0	11 707,0	13 362	17 453	18 832
<i>Guests (No.) in tourist accommodation establishments by Geographic localization (NUTS - 2013) and Type (tourist accommodation establishment)</i>	<i>2019 = 100</i>	98,2	98,1	100,0	155,2	177,1	231,4	249,7
	<i>t.c. (%) / g.r. (%)</i>		-0,1	1,9	55,2	14,1	30,6	7,9
Proveitos totais nos estabelecimentos de alojamento turístico por localização geográfica e tipo de alojamento turístico	<i>10³ Euros</i>	570,0	480,0	551,0	1 341,0	1 801,0	2 362,0	2 562,0
<i>Total incomes (€) in tourist accommodation establishments by Geographic localization and Type (tourist accommodation establishment)</i>	<i>2019 = 100</i>	103,4	87,1	100,0	243,4	326,9	428,7	465,0
	<i>t.c. (%) / g.r. (%)</i>		-15,8	14,8	143,4	34,3	31,1	8,5
Taxa líquida de ocupação cama nos estabelecimentos de alojamento turístico por localização geográfica e tipo de alojamento turístico	<i>%</i>	32,6	31,3	32,1	36,0	32,8	29,3	29,3
<i>Bed occupancy net rate (%) in tourist accommodation establishments by Geographic localization and Type (tourist accommodation establishment)</i>	<i>2019 = 100</i>	101,6	97,5	100,0	112,1	102,2	91,3	91,3
	<i>t.c. (%) / g.r. (%)</i>		-4,0	2,6	12,1	-8,9	-10,7	0,0

Fonte:INE (AER),exceto menção específica a outras fontes.Nota:Consultar a síntese metodológica para outras fontes, conceitos e notas.

Source:INE(RSYB),except when specified otherwise.Note:Other sources,concepts and notes in methodological synthesis.

CONCELHO (MUNICIPALITY): ALTER DO CHÃO
Comparação com as Respetivas Agregações Geográficas
Comparison with Respective Geographical Aggregations

INDICADORES INDICATORS	ANOS YEARS	CONCELHO MUNICIPALITY	NUTS III	NUTS II	DISTRITO DISTRICT	NUTS I	Portugal
		Alter do Chão	Alto Alentejo	Alentejo	Portalegre	Continente	
Demografia, Educação e Sociedade <i>Demography, Education and Society</i>							
População residente (nº) <i>Resident population (no.)</i>	2023	3 180	104 081	474 701	104 081	10 142 079	10 639 726
População residente (Peso sobre as respectivas agregações geográficas) <i>Resident population (Weight over respective aggregations)</i>	2023	100,0	3,1	0,7	1,7	0,0	0,0
Taxa de crescimento média anual da população (%) <i>Average annual growth rate of population (%)</i>	#N/D
Densidade populacional (habitantes / km2) <i>Population density (Inh / km2)</i>	2023	8,8	17,1	17,4	17,1	113,8	115,4
População ≥ 65 anos (%) <i>Population ≥ 65 years (%)</i>	2023	31,6	29,7	27,5	29,7	24,3	24,1
Índice de Dependência Total <i>Total dependency ratio</i>	2023	77,1	70,8	65,9	70,8	59,1	58,5
Taxa bruta de natalidade (‰) <i>Crude birth rate (‰)</i>	2023	7,3	6,3	7,5	6,3	8,1	8,1
Rácio divórcios / casamentos (%) <i>Divorce / Marriage ratio (%)</i>	2023	0,0	44,6	44,8	44,6	46,9	47,1
Taxa bruta de escolarização (Ensino secundário) (%) <i>Crude educational attainment rate (Secondary education) (%)</i>	2022/2023	243,6	119,1	126,2	119,1	127,5	126,8
Despesas dos municípios em cultura e desporto por habitante (Euros / hab.) <i>Expenditures on cultural activities and sports of municipalities (Euros / inhab.)</i>	2023	356,9	161,0	135,7	..	64,8	64,4
Taxa de criminalidade (‰) <i>Crime rate (‰)</i>	2023	47,5	38,7	36,2	38,7	33,1	35,0

Fonte:INE (AER),exceto menção específica a outras fontes.Nota:Consultar a síntese metodológica para outras fontes, conceitos e notas.

Source:INE(RSYB),except when specified otherwise.Note:Other sources,concepts and notes in methodological synthesis.

CONCELHO (MUNICIPALITY): ALTER DO CHÃO
Comparação com as Respetivas Agregações Geográficas
Comparison with Respective Geographical Aggregations

INDICADORES <i>INDICATORS</i>	ANOS <i>YEARS</i>	CONCELHO <i>MUNICIPALITY</i>	NUTS III	NUTS II	DISTRITO <i>DISTRICT</i>	NUTS I	Portugal
		Alter do Chão	Alto Alentejo	Alentejo	Portalegre	Continente	
Saúde e Ambiente <i>Health and Environment</i>							
Taxa quinquenal de mortalidade infantil (%) <i>Quinquennial rate of infant mortality (%)</i>	2018/2022	0,0	2,8	3,2	..	2,7	2,7
Médicos / 1000 habitantes (nº) <i>Physicians / 1000 inhabitants (no.)</i>	2023	0,9	4,1	3,6	4,1	5,9	5,8
Despesas dos municípios em ambiente por habitante (Euros / hab.) <i>Environmental expenditure of municipalities per inhabitant (Euros / inhab.)</i>	2023	233	126	113	..	83	85
Setor Monetário e Financeiro <i>Monetary and Financial Sector</i>							
Compras através de terminais de pagamento automático por habitante (Euros / hab.) <i>Purchases through points of sale per inhabitant (Euros / inhab.)</i>	2023	89,0	209,1	169,4	209,1	197,1	197,3
Levantamentos nacionais em caixas multibanco por habitante (Euros / hab.) <i>National withdrawals on automated teller machines (ATM) per inhabitant (Euros / inhab.)</i>	2023	3 272,0	3 092,0	3 084,0	3 092,0	2 731,0	2 721,0
Peso do crédito à habitação no total dos créditos a clientes (%) <i>Housing credit rate (%)</i>	2023	..	52,8	48,2	..	40,6	41,0
Peso dos depósitos de emigrantes no total de depósitos dos clientes (%) <i>Emigrant deposits rate (%)</i>	2023	..	0,9	1,3	..	2,0	2,0

Fonte:INE (AER),exceto menção específica a outras fontes.Nota:Consultar a síntese metodológica para outras fontes, conceitos e notas.

Source:INE(RSYB),except when specified otherwise.Note:Other sources,concepts and notes in methodological synthesis.

CONCELHO (MUNICIPALITY): ALTER DO CHÃO
Comparação com as Respetivas Agregações Geográficas
Comparison with Respective Geographical Aggregations

INDICADORES INDICATORS	ANOS YEARS	CONCELHO MUNICIPALITY	NUTS III	NUTS II	DISTRITO DISTRICT	NUTS I	Portugal
		Alter do Chão	Alto Alentejo	Alentejo	Portalegre	Continente	
Indicadores Sociais <i>Social Indicators</i>							
Beneficiários de subsídio de desemprego / População residente (%) <i>Recipients of unemployment benefits / Resident population (%)</i>	2023	3,2	3,4	3,8	3,4	3,3	3,3
Beneficiários de rendimento social de inserção / População residente (%) <i>Recipients of social integration income / Resident population (%)</i>	2023	4,6	3,4	2,9	3,4	2,2	2,3

CONCELHO (MUNICIPALITY): ALTER DO CHÃO
Comparação com as Respetivas Agregações Geográficas
Comparison with Respective Geographical Aggregations

INDICADORES INDICATORS	ANOS YEARS	CONCELHO MUNICIPALITY	NUTS III	NUTS II	DISTRITO DISTRICT	NUTS I	Portugal
		Alter do Chão	Alto Alentejo	Alentejo	Portalegre	Continente	
Principais Indicadores de Actividade Económica <i>Main Economic Activity Indicators</i>							
Pessoal ao serviço nas empresas (nº) <i>Persons employed in companies (no.)</i>	2023	658	31 530	170 607	31 530	4 559 334	4 738 341
Pessoal ao serviço nas empresas da indústria transformadora (nº) <i>Persons employed in manufacturing enterprises (no.)</i>	2023	87	4 180	20 461	..	738 875	751 411
Volume de negócios nas empresas (10 ³ Euros) <i>Turnover of enterprises (10³ Euros)</i>	2023	56 094	3 217 973	15 282 704	3 217 973	532 896 310	550 295 127
Volume de Negócios nas empresas da ind. transformadora (10 ³ Euros) <i>Turnover of manufacturing enterprises (10³ Euros)</i>	2023	30 806	694 599	3 788 551	..	122 239 162	123 936 198
Empresas (nº) <i>Enterprises (no.)</i>	2023	376	13 328	65 855	13 328	1 445 184	1 510 274
Empresas da indústria transformadora (nº) <i>Manufacturing enterprises (no.)</i>	2023	14	617	2 798	617	67 192	69 160
Constituição de pessoas coletivas e entidades equiparadas (nº) <i>Creation of legal persons and equivalent entities (no.)</i>	2024	11	394	1 853	394	46 762	48 968
Dissolução de pessoas coletivas e entidades equiparadas (nº) <i>Dissolution of legal persons and equivalent entities (no.)</i>	2024	5	154	693	154	20 493	21 304
Ganho médio mensal por trabalhador por conta de outrem (Euros) <i>Average monthly earning per employee (Euros)</i>	2022	1 006	1 127	1 225	1 127	1 368	1 362
Ganho médio mensal por trabalhador por conta de outrem - Homens (Euros) <i>Average monthly earning per employee - Male (Euros)</i>	2022	1 065	1 221	1 329	1 221	1 476	1 469
Ganho médio mensal por trabalhador por conta de outrem - Mulheres (Euros) <i>Average monthly earning per employee - Female (Euros)</i>	2022	968	1 024	1 090	1 024	1 238	1 234
Comércio internacional de bens - Exportações (10 ³ Euros) <i>International trade of goods - Exports (10³ Euros)</i>	2023	85	459 245	3 582 438	459 245	69 219 305	77 340 161
Comércio internacional de bens - Importações (10 ³ Euros) <i>International trade of goods - Imports (10³ Euros)</i>	2023	18 914	373 725	1 555 953	373 725	91 186 619	105 148 409

Fonte:INE (AER),exceto menção específica a outras fontes.Nota:Consultar a síntese metodológica para outras fontes, conceitos e notas.

Source:INE(RSYB),except when specified otherwise.Note:Other sources,concepts and notes in methodological synthesis.

CONCELHO (MUNICIPALITY): ALTER DO CHÃO
Comparação com as Respetivas Agregações Geográficas
Comparison with Respective Geographical Aggregations

INDICADORES INDICATORS	ANOS YEARS	CONCELHO MUNICIPALITY	NUTS III	NUTS II	DISTRITO DISTRICT	NUTS I	Portugal
		Alter do Chão	Alto Alentejo	Alentejo	Portalegre	Continente	
Capacidade de alojamento nos estabelecimentos hoteleiros (nº de hóspedes) <i>Lodging capacity in hotel establishments (no. of guests)</i>	2023	317	4 600	26 916	4 600	419 176	478 552
Crédito à habitação por habitante (Euros) <i>Housing credit per inhabitant (Euros)</i>	2023	..	5 710	6 544	..	9 466	9 373
Edifícios licenciados pelas câmaras municipais para construção (nº) <i>Building permits issued by the local administration (no.)</i>	2023	12	174	1 207	174	22 101	23 439

CONCELHO (MUNICIPALITY): ALTER DO CHÃO
Comparação com as Respetivas Agregações Geográficas
Comparison with Respective Geographical Aggregations

INDICADORES (%) INDICATORS (%)	ANOS YEARS	Concelho / Concelho x 100 Municipality / Municipality x 100	Concelho / NUTS III x 100 Municipality / NUTS III x 100	Concelho / NUTS II x 100 Municipality / NUTS II x 100	Concelho / Distrito x 100 Municipality / District x 100	Concelho / NUTS I x 100 Municipality / NUTS I x 100	Concelho / Portugal x 100 Municipality / Portugal x 100
Principais Indicadores de Actividade Económica <i>Main Economic Activity Indicators</i>							
Pessoal ao serviço nas empresas (nº) <i>Persons employed in companies (no.)</i>	2023	100,0	2,1	0,4	2,1	0,0	0,0
Pessoal ao serviço nas empresas da indústria transformadora (nº) <i>Persons employed in manufacturing enterprises (no.)</i>	2023	100,0	2,1	0,4	..	0,0	0,0
Volume de negócios nas empresas (10 ³ Euros) <i>Turnover of enterprises (10³ Euros)</i>	2023	100,0	1,7	0,4	1,7	0,0	0,0
Volume de Negócios nas empresas da ind. transformadora (10 ³ Euros) <i>Turnover of manufacturing enterprises (10³ Euros)</i>	2023	100,0	4,4	0,8	..	0,0	0,0
Empresas (nº) <i>Enterprises (no.)</i>	2023	100,0	2,8	0,6	2,8	0,0	0,0
Empresas da indústria transformadora (nº) <i>Manufacturing enterprises (no.)</i>	2023	100,0	2,3	0,5	2,3	0,0	0,0
Constituição de pessoas coletivas e entidades equiparadas (nº) <i>Creation of legal persons and equivalent entities (no.)</i>	2024	100,0	2,8	0,6	2,8	0,0	0,0
Dissolução de pessoas coletivas e entidades equiparadas (nº) <i>Dissolution of legal persons and equivalent entities (no.)</i>	2024	100,0	3,2	0,7	3,2	0,0	0,0
Ganho médio mensal por trabalhador por conta de outrem (Euros) <i>Average monthly earning per employee (Euros)</i>	2022	100,0	89,3	82,1	89,3	73,5	73,8
Ganho médio mensal por trabalhador por conta de outrem - Homens (Euros) <i>Average monthly earning per employee - Male (Euros)</i>	2022	100,0	87,2	80,1	87,2	72,1	72,5
Ganho médio mensal por trabalhador por conta de outrem - Mulheres (Euros) <i>Average monthly earning per employee - Female (Euros)</i>	2022	100,0	94,5	88,8	94,5	78,2	78,5
Comércio internacional de bens - Exportações (10 ³ Euros) <i>International trade of goods - Exports (10³ Euros)</i>	2023	100,0	0,0	0,0	0,0	0,0	0,0
Comércio internacional de bens - Importações (10 ³ Euros) <i>International trade of goods - Imports (10³ Euros)</i>	2023	100,0	5,1	1,2	5,1	0,0	0,0

Fonte:INE (AER),exceto menção específica a outras fontes.Nota:Consultar a síntese metodológica para outras fontes, conceitos e notas.

Source:INE(RSYB),except when specified otherwise.Note:Other sources,concepts and notes in methodological synthesis.

CONCELHO (MUNICIPALITY): ALTER DO CHÃO
Comparação com as Respetivas Agregações Geográficas
Comparison with Respective Geographical Aggregations

INDICADORES (%) INDICATORS (%)	ANOS YEARS	Concelho / Concelho x 100 Municipality / Municipality x 100	Concelho / NUTS III x 100 Municipality / NUTS III x 100	Concelho / NUTS II x 100 Municipality / NUTS II x 100	Concelho / Distrito x 100 Municipality / District x 100	Concelho / NUTS I x 100 Municipality / NUTS I x 100	Concelho / Portugal x 100 Municipality / Portugal x 100
Principais Indicadores de Actividade Económica <i>Main Economic Activity Indicators</i>							
Capacidade de alojamento nos estabelecimentos hoteleiros (nº de hóspedes) <i>Lodging capacity in hotel establishments (no. of guests)</i>	2023	100,0	6,9	1,2	6,9	0,1	0,1
Crédito à habitação por habitante (Euros) <i>Housing credit per inhabitant (Euros)</i>	2023
Edifícios licenciados pelas câmaras municipais para construção (nº) <i>Building permits issued by the local administration (no.)</i>	2023	100,0	6,9	1,0	6,9	0,1	0,1

CONCELHO (MUNICIPALITY): ALTER DO CHÃO
Comparação com as Respetivas Agregações Geográficas
Comparison with Respective Geographical Aggregations

INDICADORES INDICATORS	ANOS YEARS	CONCELHO MUNICIPALITY	NUTS III	NUTS II	DISTRITO DISTRICT	NUTS I	Portugal
		Alter do Chão	Alto Alentejo	Alentejo	Portalegre	Continente	
Trabalhadores por conta de outrem (TCO) nos estabelecimentos, a tempo completo com remuneração completa (nº) <i>Full time employees with a full remuneration, in establishments (no.)</i>	2023	17 545	2 467 600	2 570 047
Por sector de actividade <i>According to broad sectors of activity</i>							
TCO por sector de actividade - Sector primário (nº) <i>Employees - Primary sector (no.)</i>	2023	1 710	47 861	49 503
TCO por sector de actividade - Sector secundário (nº) <i>Employees - Secondary sector (no.)</i>	2023	4 594	725 617	746 730
TCO por sector de actividade - Sector terciário (nº) <i>Employees - Tertiary sector (no.)</i>	2023	11 241	1 694 122	1 773 814
Segundo os escalões de pessoal da empresa <i>By size-class of the enterprise</i>							
1-9 (nº / no.)	2023	4 443	467 969	487 937
10-19 (nº / no.)	2023	1 898	271 514	283 817
20-49 (nº / no.)	2023	3 316	376 930	394 298
50-99 (nº / no.)	2023	2 243	270 285	281 519
100-249 (nº / no.)	2023	1 369	323 111	337 208
250-499 (nº / no.)	2023	2 036	190 947	196 722
>=500 (nº / no.)	2023	2 240	566 844	588 546

CONCELHO (MUNICIPALITY): ALTER DO CHÃO
Comparação com as Respetivas Agregações Geográficas
Comparison with Respective Geographical Aggregations

INDICADORES (%) INDICATORS (%)	ANOS YEARS	Concelho / Concelho x 100 Municipality / Municipality x 100	Concelho / NUTS III x 100 Municipality / NUTS III x 100	Concelho / NUTS II x 100 Municipality / NUTS II x 100	Concelho / Distrito x 100 Municipality / District x 100	Concelho / NUTS I x 100 Municipality / NUTS I x 100	Concelho / Portugal x 100 Municipality / Portugal x 100
Trabalhadores por conta de outrem (TCO) nos estabelecimentos, a tempo completo com remuneração completa (nº) <i>Full time employees with a full remuneration, in establishments (no.)</i>	2023
Por sector de actividade <i>According to broad sectors of activity</i>							
TCO por sector de actividade - Sector primário <i>Employees - Primary sector</i>	2023
TCO por sector de actividade - Sector secundário <i>Employees - Secondary sector</i>	2023
TCO por sector de actividade - Sector terciário <i>Employees - Tertiary sector</i>	2023
Segundo os escalões de pessoal da empresa <i>By size-class of the enterprise</i>							
1-9	2023
10-19	2023
20-49	2023
50-99	2023
100-249	2023
250-499	2023
>=500	2023

Fonte:INE (AER),exceto menção específica a outras fontes.Nota:Consultar a síntese metodológica para outras fontes, conceitos e notas.

Source:INE(RSYB),except when specified otherwise.Note:Other sources,concepts and notes in methodological synthesis.

CONCELHO (MUNICIPALITY): ALTER DO CHÃO
Comparação com as Respetivas Agregações Geográficas
Comparison with Respective Geographical Aggregations

INDICADORES INDICATORS	ANOS YEARS	CONCELHO MUNICIPALITY	NUTS III	NUTS II	DISTRITO DISTRICT	NUTS I	Portugal
		Alter do Chão	Alto Alentejo	Alentejo	Portalegre	Continente	
Ganho médio mensal (Euros) - Por sector de actividade e género Average monthly earning (Euros) - According to broad sectors of activity and gender							
Ganho médio mensal - Sector primário (Euros) <i>Average monthly earning (Euros) - Primary Sector (Euros)</i>	2022	1 028,0	1 028,9	1 046,3	1 028,9	1 058,4	1 056,2
Ganho médio mensal - Sector primário - Homens (Euros) <i>Average monthly earning (Euros) - Primary Sector - Male (Euros)</i>	2022	1 025,8	1 045,6	1 050,4	1 045,6	1 080,1	1 076,6
Ganho médio mensal - Sector primário - Mulheres (Euros) <i>Average monthly earning (Euros) - Primary Sector - Female (Euros)</i>	2022	1 036,0	971,7	1 032,1	971,7	1 000,5	1 001,0
Ganho médio mensal - Sector secundário (Euros) <i>Average monthly earning (Euros) - Secondary Sector (Euros)</i>	2022	995,3	1 248,1	1 466,9	1 248,1	1 281,3	1 279,7
Ganho médio mensal - Sector secundário - Homens (Euros) <i>Average monthly earning (Euros) - Secondary Sector - Male (Euros)</i>	2022	1 067,3	1 279,4	1 525,2	1 279,4	1 340,4	1 337,0
Ganho médio mensal - Sector secundário - Mulheres (Euros) <i>Average monthly earning (Euros) - Secondary Sector - Female (Euros)</i>	2022	835,5	1 160,7	1 291,6	1 160,7	1 150,4	1 150,6
Ganho médio mensal - Sector terciário (Euros) <i>Average monthly earning (Euros) - Tertiary Sector (Euros)</i>	2022	999,4	1 089,9	1 168,1	1 089,9	1 415,5	1 407,3
Ganho médio mensal - Sector terciário - Homens (Euros) <i>Average monthly earning (Euros) - Tertiary Sector - Male (Euros)</i>	2022	1 114,2	1 234,6	1 319,4	1 234,6	1 580,5	1 570,2
Ganho médio mensal - Sector terciário - Mulheres (Euros) <i>Average monthly earning (Euros) - Tertiary Sector - Female (Euros)</i>	2022	967,3	1 002,2	1 057,8	1 002,2	1 264,2	1 258,3

Fonte:INE (AER),exceto menção específica a outras fontes.Nota:Consultar a síntese metodológica para outras fontes, conceitos e notas.

Source:INE(RSYB),except when specified otherwise.Note:Other sources,concepts and notes in methodological synthesis.

CONCELHO (MUNICIPALITY): ALTER DO CHÃO
Comparação com as Respetivas Agregações Geográficas
Comparison with Respective Geographical Aggregations

INDICADORES (%) INDICATORS (%)	ANOS YEARS	Concelho / Concelho x 100 Municipality / Municipality x 100	Concelho / NUTS III x 100 Municipality / NUTS III x 100	Concelho / NUTS II x 100 Municipality / NUTS II x 100	Concelho / Distrito x 100 Municipality / District x 100	Concelho / NUTS I x 100 Municipality / NUTS I x 100	Concelho / Portugal x 100 Municipality / Portugal x 100
Ganho médio mensal (Euros) - Por sector de actividade e género Average monthly earning (Euros) - According to broad sectors of activity and gender							
Ganho médio mensal - Sector primário <i>Average monthly earning - Primary Sector</i>	2022	100,0	99,9	98,2	99,9	97,1	97,3
Ganho médio mensal - Sector primário - Homens <i>Average monthly earning - Primary Sector - Male</i>	2022	100,0	98,1	97,7	98,1	95,0	95,3
Ganho médio mensal - Sector primário - Mulheres <i>Average monthly earning - Primary Sector - Female</i>	2022	100,0	106,6	100,4	106,6	103,6	103,5
Ganho médio mensal - Sector secundário <i>Average monthly earning - Secondary Sector</i>	2022	100,0	79,7	67,9	79,7	77,7	77,8
Ganho médio mensal - Sector secundário - Homens <i>Average monthly earning - Secondary Sector - Male</i>	2022	100,0	83,4	70,0	83,4	79,6	79,8
Ganho médio mensal - Sector secundário - Mulheres <i>Average monthly earning - Secondary Sector - Female</i>	2022	100,0	72,0	64,7	72,0	72,6	72,6
Ganho médio mensal - Sector terciário <i>Average monthly earning - Tertiary Sector</i>	2022	100,0	91,7	85,6	91,7	70,6	71,0
Ganho médio mensal - Sector terciário - Homens <i>Average monthly earning - Tertiary Sector - Male</i>	2022	100,0	90,2	84,4	90,2	70,5	71,0
Ganho médio mensal - Sector terciário - Mulheres <i>Average monthly earning - Tertiary Sector - Female</i>	2022	100,0	96,5	91,4	96,5	76,5	76,9

Fonte:INE (AER),exceto menção específica a outras fontes.Nota:Consultar a síntese metodológica para outras fontes, conceitos e notas.

Source:INE(RSYB),except when specified otherwise.Note:Other sources,concepts and notes in methodological synthesis.

CONCELHO (MUNICIPALITY): ALTER DO CHÃO
Comparação com as Respetivas Agregações Geográficas
Comparison with Respective Geographical Aggregations

INDICADORES INDICATORS	ANOS YEARS	CONCELHO MUNICIPALITY	NUTS III	NUTS II	DISTRITO DISTRICT	NUTS I	Portugal
		Alter do Chão	Alto Alentejo	Alentejo	Portalegre	Continente	
Imobiliário							
<i>Real Estate</i>							
Valor mediano das vendas por m2 de alojamentos familiares e categoria do alojamento familiar							
<i>Median value per m2 of dwellings sales and category of housing unit</i>							
Total (Euros)	#N/D
Novos (Euros)	#N/D
<i>New (Euros)</i>							
Existentes (Euros)	#N/D
<i>Existing (Euros)</i>							
Valor mediano das rendas por m2 de novos contratos de arrendamento de alojamentos familiares							
<i>Median house rental value per m2 of new lease agreements of dwellings</i>							
Rendas (Euros)	2023	..	3,6	4,7	..	7,2	7,2
<i>Rental Value (Euros)</i>							

Fonte:INE (AER),exceto menção específica a outras fontes.Nota:Consultar a síntese metodológica para outras fontes, conceitos e notas.

Source:INE(RSYB),except when specified otherwise.Note:Other sources,concepts and notes in methodological synthesis.

CONCELHO (MUNICIPALITY): ALTER DO CHÃO
Comparação com as Respetivas Agregações Geográficas
Comparison with Respective Geographical Aggregations

INDICADORES (%) <i>INDICATORS (%)</i>	ANOS <i>YEARS</i>	Concelho / Concelho x 100 Municipality / Municipality x 100	Concelho / NUTS III x 100 Municipality / NUTS III x 100	Concelho / NUTS II x 100 Municipality / NUTS II x 100	Concelho / Distrito x 100 Municipality / District x 100	Concelho / NUTS I x 100 Municipality / NUTS I x 100	Concelho / Portugal x 100 Municipality / Portugal x 100
Imobiliário <i>Real Estate</i>							
Valor mediano das vendas por m2 de alojamentos familiares e categoria do alojamento familiar <i>Median value per m2 of dwellings sales and category of housing unit</i>							
Total (Euros) <i>Total (Euros)</i>	#N/D
Novos (Euros) <i>New (Euros)</i>	#N/D
Existentes (Euros) <i>Existing (Euros)</i>	#N/D
Valor mediano das rendas por m2 de novos contratos de arrendamento de alojamentos familiares <i>Median house rental value per m2 of new lease agreements of dwellings</i>							
Rendas (Euros) <i>Rental Value (Euros)</i>	2023

Fonte:INE (AER),exceto menção específica a outras fontes.Nota:Consultar a síntese metodológica para outras fontes, conceitos e notas.

Source:INE(RSYB),except when specified otherwise.Note:Other sources,concepts and notes in methodological synthesis.

CONCELHO (MUNICIPALITY): ALTER DO CHÃO
Comparação com as Respetivas Agregações Geográficas
Comparison with Respective Geographical Aggregations

INDICADORES <i>INDICATORS</i>	ANOS <i>YEARS</i>	CONCELHO <i>MUNICIPALITY</i>	NUTS III	NUTS II	DISTRITO <i>DISTRICT</i>	NUTS I	Portugal
		Alter do Chão	Alto Alentejo	Alentejo	Portalegre	Continente	
Indicadores Sociais <i>Social Indicators</i>							
Beneficiários do subsídio de desemprego (nº) <i>Recipients of unemployment benefit (no.)</i>	2023	101	3 551	17 974	3 551	331 133	346 058
Por género <i>According to gender</i>							
Homens (nº) <i>Male (no.)</i>	2023	52	1 539	9 145	1 539	144 078	151 225
Mulheres (nº) <i>Female (no.)</i>	2023	49	2 012	8 829	2 012	187 055	194 833
Por idade <i>According to age</i>							
<25 anos (nº) <i><25 years (no.)</i>	2023	9	187	1 048	187	17 851	18 732
25-39 anos (nº) <i>25-39 years (no.)</i>	2023	30	1 394	6 244	1 394	121 656	127 330
40-54 anos (nº) <i>40-54 years (no.)</i>	2023	59	1 605	8 986	1 605	156 927	163 637
>=55 anos (nº) <i>>=55 years (no.)</i>	2023	3	365	1 696	365	34 699	36 359

Fonte:INE (AER),exceto menção específica a outras fontes.Nota:Consultar a síntese metodológica para outras fontes, conceitos e notas.

Source:INE(RSYB),except when specified otherwise.Note:Other sources,concepts and notes in methodological synthesis.

CONCELHO (MUNICIPALITY): ALTER DO CHÃO
Comparação com as Respetivas Agregações Geográficas
Comparison with Respective Geographical Aggregations

INDICADORES INDICATORS	ANOS YEARS	CONCELHO MUNICIPALITY	NUTS III	NUTS II	DISTRITO DISTRICT	NUTS I	Portugal
		Alter do Chão	Alto Alentejo	Alentejo	Portalegre	Continente	
Beneficiários do rendimento social de inserção (nº) <i>Recipients of social integration income (no.)</i>	2023	145	3 580	13 718	3 580	223 833	240 841
Por género <i>According to gender</i>							
Homens (nº) <i>Male (no.)</i>	2023	74	1 747	6 802	1 747	105 064	113 478
Mulheres (nº) <i>Female (no.)</i>	2023	71	1 833	6 916	1 833	118 769	127 363
Por idade <i>According to age</i>							
<25 anos (nº) <i><25 years (no.)</i>	2023	68	1 709	7 029	1 709	90 469	97 549
25-39 anos (nº) <i>25-39 years (no.)</i>	2023	30	675	2 470	675	36 036	39 129
40-54 anos (nº) <i>40-54 years (no.)</i>	2023	27	643	2 258	643	45 098	48 748
>=55 anos (nº) <i>>=55 years (no.)</i>	2023	20	553	1 961	553	52 230	55 415

Fonte:INE (AER),exceto menção específica a outras fontes.Nota:Consultar a síntese metodológica para outras fontes, conceitos e notas.

Source:INE(RSYB),except when specified otherwise.Note:Other sources,concepts and notes in methodological synthesis.

CONCELHO (MUNICIPALITY): ALTER DO CHÃO
Comparação com as Respetivas Agregações Geográficas
Comparison with Respective Geographical Aggregations

INDICADORES (%) <i>INDICATORS (%)</i>	ANOS <i>YEARS</i>	Concelho / Concelho x 100 Municipality / Municipality x 100	Concelho / NUTS III x 100 Municipality / NUTS III x 100	Concelho / NUTS II x 100 Municipality / NUTS II x 100	Concelho / Distrito x 100 Municipality / District x 100	Concelho / NUTS I x 100 Municipality / NUTS I x 100	Concelho / Portugal x 100 Municipality / Portugal x 100
Indicadores Sociais <i>Social Indicators</i>							
Beneficiários do subsídio de desemprego <i>Recipients of unemployment benefit</i>	2023	100,0	2,8	0,6	2,8	0,0	0,0
Por género <i>According to gender</i>							
Homens <i>Male</i>	2023	100,0	3,4	0,6	3,4	0,0	0,0
Mulheres <i>Female</i>	2023	100,0	2,4	0,6	2,4	0,0	0,0
Por idade <i>According to age</i>							
<25 anos <i><25 years</i>	2023	100,0	4,8	0,9	4,8	0,1	0,0
25-39 anos <i>25-39 years</i>	2023	100,0	2,2	0,5	2,2	0,0	0,0
40-54 anos <i>40-54 years</i>	2023	100,0	3,7	0,7	3,7	0,0	0,0
>=55 anos <i>>=55 years</i>	2023	100,0	0,8	0,2	0,8	0,0	0,0

Fonte:INE (AER),exceto menção específica a outras fontes.Nota:Consultar a síntese metodológica para outras fontes, conceitos e notas.

Source:INE(RSYB),except when specified otherwise.Note:Other sources,concepts and notes in methodological synthesis.

CONCELHO (MUNICIPALITY): ALTER DO CHÃO
Comparação com as Respetivas Agregações Geográficas
Comparison with Respective Geographical Aggregations

INDICADORES (%) <i>INDICATORS (%)</i>	ANOS <i>YEARS</i>	Concelho / Concelho x 100 Municipality / Municipality x 100	Concelho / NUTS III x 100 Municipality / NUTS III x 100	Concelho / NUTS II x 100 Municipality / NUTS II x 100	Concelho / Distrito x 100 Municipality / District x 100	Concelho / NUTS I x 100 Municipality / NUTS I x 100	Concelho / Portugal x 100 Municipality / Portugal x 100
Beneficiários do rendimento social de inserção <i>Recipients of social integration income</i>	2023	100,0	4,1	1,1	4,1	0,1	0,1
Por género <i>According to gender</i>							
Homens <i>Male</i>	2023	100,0	4,2	1,1	4,2	0,1	0,1
Mulheres <i>Female</i>	2023	100,0	3,9	1,0	3,9	0,1	0,1
Por idade <i>According to age</i>							
<25 anos <i><25 years</i>	2023	100,0	4,0	1,0	4,0	0,1	0,1
25-39 anos <i>25-39 years</i>	2023	100,0	4,4	1,2	4,4	0,1	0,1
40-54 anos <i>40-54 years</i>	2023	100,0	4,2	1,2	4,2	0,1	0,1
>=55 anos <i>>=55 years</i>	2023	100,0	3,6	1,0	3,6	0,0	0,0

Fonte:INE (AER),exceto menção específica a outras fontes.Nota:Consultar a síntese metodológica para outras fontes, conceitos e notas.

Source:INE(RSYB),except when specified otherwise.Note:Other sources,concepts and notes in methodological synthesis.

CONCELHO (MUNICIPALITY): ALTER DO CHÃO
Comparação com as Respetivas Agregações Geográficas
Comparison with Respective Geographical Aggregations

INDICADORES INDICATORS	ANOS YEARS	CONCELHO MUNICIPALITY	NUTS III	NUTS II	DISTRITO DISTRICT	NUTS I	Portugal
		Alter do Chão	Alto Alentejo	Alentejo	Portalegre	Continente	
Principais Indicadores de Turismo <i>Main Economic Tourism Indicators</i>							
Capacidade de alojamento nos estabelecimentos de alojamento turístico por localização geográfica e tipo de alojamento turístico (nº) <i>Lodging capacity in tourist accommodation establishments by Geographic localization (NUTS - 2013) and Type (tourist accommodation establishment) (no.)</i>	2023	317	4 600	26 916	4 600	419 176	478 552
Dormidas nos estabelecimentos de alojamento turístico por localização geográfica e tipo de alojamento turístico (nº) <i>Nights (No.) in tourist accommodation establishments by Geographic localization (NUTS - 2013) and Type (tourist accommodation establishment) (no.)</i>	2023	32 566	457 538	3 124 539	457 538	65 192 828	77 179 150
Hóspedes nos estabelecimentos de alojamento turístico por localização geográfica e tipo de alojamento turístico (nº) <i>Guests (No.) in tourist accommodation establishments by Geographic localization (NUTS - 2013) and Type (tourist accommodation establishment) (no.)</i>	2023	18 832	260 109	1 608 826	260 109	27 080 911	30 028 890
Proveitos totais nos estabelecimentos de alojamento turístico por localização geográfica e tipo de alojamento turístico (mil Euros) <i>Total incomes (€) in tourist accommodation establishments by Geographic localization (NUTS - 2013) and Type (tourist accommodation establishment) (thousand Euros)</i>	2023	2 562	29 068	247 526	29 068	5 168 971	6 015 323
Taxa líquida de ocupação cama nos estabelecimentos de alojamento turístico por localização geográfica e tipo de alojamento turístico (%) <i>Bed occupancy net rate (%) in tourist accommodation establishments by Geographic localization (NUTS - 2013) and Type (tourist accommodation establishment) (%)</i>	2023	29,3	28,6	34,6	..	46,3	48,0

Fonte:INE (AER),exceto menção específica a outras fontes.Nota:Consultar a síntese metodológica para outras fontes, conceitos e notas.

Source:INE(RSYB),except when specified otherwise.Note:Other sources,concepts and notes in methodological synthesis.

CONCELHO (MUNICIPALITY): ALTER DO CHÃO
Comparação com as Respetivas Agregações Geográficas
Comparison with Respective Geographical Aggregations

INDICADORES (%) INDICATORS (%)	ANOS YEARS	Concelho / Concelho x 100 Municipality / Municipality x 100	Concelho / NUTS III x 100 Municipality / NUTS III x 100	Concelho / NUTS II x 100 Municipality / NUTS II x 100	Concelho / Distrito x 100 Municipality / District x 100	Concelho / NUTS I x 100 Municipality / NUTS I x 100	Concelho / Portugal x 100 Municipality / Portugal x 100
Principais Indicadores de Turismo <i>Main Economic Tourism Indicators</i>							
Capacidade de alojamento nos estabelecimentos hoteleiros por localização geográfica e tipo de estabelecimento <i>Lodging capacity in hotel establishments by Geographic localization (NUTS - 2013) and Type (hotel establishment)</i>	2023	100,0	6,9	1,2	6,9	0,1	0,1
Dormidas nos estabelecimentos de alojamento turístico por localização geográfica e tipo de alojamento turístico <i>Nights (No.) in tourist accommodation establishments by Geographic localization (NUTS - 2013) and Type (tourist accommodation establishment)</i>	2023	100,0	7,1	1,0	7,1	0,0	0,0
Hóspedes nos estabelecimentos de alojamento turístico por localização geográfica e tipo de alojamento turístico <i>Guests (No.) in tourist accommodation establishments by Geographic localization (NUTS - 2013) and Type (tourist accommodation establishment)</i>	2023	100,0	7,2	1,2	7,2	0,1	0,1
Proveitos totais nos estabelecimentos de alojamento turístico por localização geográfica e tipo de alojamento turístico <i>Total incomes (€) in tourist accommodation establishments by Geographic localization (NUTS - 2013) and Type (tourist accommodation establishment)</i>	2023	100,0	8,8	1,0	8,8	0,0	0,0
Taxa líquida de ocupação cama nos estabelecimentos de alojamento turístico por localização geográfica e tipo de alojamento turístico <i>Bed occupancy net rate (%) in tourist accommodation establishments by Geographic localization (NUTS - 2013) and Type (tourist accommodation establishment)</i>	2023	100,0	102,4	84,7	..	63,3	61,0