

Concelho / Municipality : Baião

Indicadores selecionados

Selected indicators

Demografia, Educação e Sociedade

Demography, Education and Society

Saúde e Ambiente

Health and Environment

Setor Monetário e Financeiro

Monetary and Financial Sector

Principais Indicadores de Actividade Económica

Main Economic Activity Indicators

Demografia, Educação e Sociedade

Demography, Education and Society

Maiores empregadores do Concelho

(Ordenado segundo o nº de trabalhadores por conta de outrem - TCO - nos estabelecimentos)

Greatest Employers in the Municipality

(Ranked according to the number of employees in establishments)

Trabalhadores por conta de outrem*

*Employees**

Trabalhadores por conta de outrem (TCO) nos estabelecimentos, a tempo completo com remuneração completa (nº)

Full time employees with a full remuneration, in establishments (no.)

Saúde e Ambiente

Health and Environment

Setor Monetário e Financeiro

Monetary and Financial Sector

Indicadores Sociais

Social Indicators

Imobiliário

Real Estate

Seleção de Indicadores de Turismo

Tourism Indicators Selection

Comparação com as Respetivas Agregações Geográficas *Comparison with Respective Geographical Aggregations*

Demografia, Educação e Sociedade

Demography, Education and Society

Saúde e Ambiente

Health and Environment

Setor Monetário e Financeiro

Monetary and Financial Sector

Indicadores Sociais

Social Indicators

Principais Indicadores de Actividade Económica

Main Economic Activity Indicators

Trabalhadores por conta de outrem (TCO) nos estabelecimentos, a tempo completo com remuneração completa (nº)

Full time employees with a full remuneration, in establishments (no.)

Imobiliário

Real Estate

Indicadores Sociais

Social Indicators

Principais Indicadores de Turismo

Main Economic Tourism Indicators

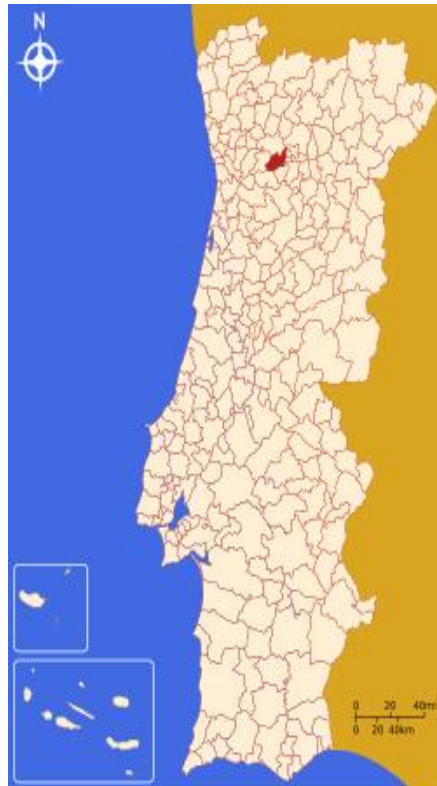
CONCELHO (MUNICIPALITY): BAIÃO

Indicadores seleccionados <i>Selected indicators</i>	ANOS <i>YEARS</i>	Concelho (Municipality): Baião	Portugal
Área (km2) <i>Area (km2)</i>	2023	175	92 225
		0,2	100,0
		<i>Portugal = 100</i>	
População residente (nº) <i>Resident population (nº)</i>	2023	17 201	10 639 726
		0,2	100,0
		<i>Portugal = 100</i>	
Pessoal ao serviço nas empresas (nº) <i>Persons employed in enterprises (no.)</i>	2023	4 650	4 738 341
		0,1	100,0
		<i>Portugal = 100</i>	
Volume de negócios nas empresas (10 ³ Euros) <i>Turnover of enterprises (10³ Euros)</i>	2023	231 225	550 295 127
		0,0	100,0
		<i>Portugal = 100</i>	
Empresas (nº) <i>Enterprises (no.)</i>	2023	1 667	1 510 274
		0,1	100,0
		<i>Portugal = 100</i>	
Pessoal ao serviço nas empresas da indústria transformadora (nº) <i>Persons employed in manufacturing enterprises (no.)</i>	2023	524	751 411
		0,1	100,0
		<i>Portugal = 100</i>	
Volume de Negócios nas empresas da ind. transformadora (10 ³ Euros) <i>Turnover of manufacturing enterprises (10³ Euros)</i>	2023	21 276	123 936 198
		0,0	100,0
		<i>Portugal = 100</i>	
Empresas da indústria transformadora (nº) <i>Manufacturing enterprises (no.)</i>	2023	72	69 160
		0,1	100,0
		<i>Portugal = 100</i>	
Comércio internacional de bens - Exportações (10 ³ Euros) <i>International trade of goods- Exports (10³ Euros)</i>	2023	5 253	77 340 161
		0,0	100,0
		<i>Portugal = 100</i>	
Comércio internacional de bens - Importações (10 ³ Euros) <i>International trade of goods - Imports (10³ Euros)</i>	2023	2 588	105 148 409
		0,0	100,0
		<i>Portugal = 100</i>	
Dormidas nos estabelecimentos de alojamento turístico por localização geográfica e tipo de alojamento turístico (nº) <i>Nights (No.) in tourist accommodation establishments by Geographic localization (NUTS - 2013) and Type (tourist accommodation establishment) (no.)</i>	2023	68 621	77 179 150
		0,1	100,0
		<i>Portugal = 100</i>	
Proveitos totais nos estabelecimentos de alojamento turístico por localização geográfica e tipo de alojamento turístico (mil Euros) <i>Total incomes (€) in tourist accommodation establishments by Geographic localization (NUTS - 2013) and Type (tourist accommodation establishment) (thousand Euros)</i>	2023	8 269	6 015 323
		0,1	100,0
		<i>Portugal = 100</i>	

Fonte:INE (AER),exceto menção específica a outras fontes.Nota:Consultar a síntese metodológica para outras fontes, conceitos e notas.

Source:INE(RSYB),except when specified otherwise.Note:Other sources,concepts and notes in methodological synthesis.

CONCELHO (MUNICIPALITY): BAIÃO



Fonte: Wikipedia

Área = 175 km²

Demografia, Educação e Sociedade Demography, Education and Society			
População residente (2023) (nº) <i>Resident population (2023) (nº)</i>	17 201	Taxa bruta de natalidade (2023) (‰) <i>Crude birth rate (2023) (‰)</i>	5,8
Taxa de crescimento média anual da população (2011/2023) (%) <i>Average annual growth rate of population (2011/2023) (%)</i>	-1,4	Rácio divórcios / casamentos (2023) (%) <i>Divorce / Marriage ratio (2023) (%)</i>	67,6
Densidade populacional (2023) (habitantes / km ²) <i>Population density (2023) (Inh. / km²)</i>	98,6	Taxa bruta de escolarização (Ensino secundário) (2022/2023) (%) <i>Crude educational attainment rate (Secondary education) (2022/2023) (%)</i>	93,2
População ≥ 65 anos (2023) (%) <i>Population ≥ 65 years (2023) (%)</i>	24,4	Despesas dos municípios em cultura e desporto por habitante (2023) (Euros / hab.) <i>Expenditures on cultural activities and sports of municipalities per inhabitant (2023) (Euros / inhab.)</i>	101,8
Índice de Dependência Total (2023) <i>Total dependency ratio (2023)</i>	53,5	Taxa de criminalidade (2023) (‰) <i>Crime rate (2023) (‰)</i>	21,0
Saúde e Ambiente Health and Environment		Setor Monetário e Financeiro Monetary and Financial Sector	
Taxa quinquenal de mortalidade infantil (2018/2022) (‰) <i>Quinquennial rate of infant mortality (2018/2022) (‰)</i>	0,0	Compras através de terminais de pagamento automático por habitante (2023) (Euros / hab.) <i>Purchases through points of sale per inhabitant (2023) (Euros / inhab.)</i>	37,9
Médicos / 1000 habitantes (2023) (nº) <i>Physicians / 1000 inhabitants (2023) (no.)</i>	1,6	Levantamentos nacionais em caixas multibanco por habitante (2023) (Euros / hab.) <i>National withdrawals on automated teller machines (ATM) per inhabitant (2023) (Euros / inhab.)</i>	2 055,0
Consultas externas nos hospitais por habitante (2023) (nº) <i>Medical appointments in external appointment units of hospitals per inhabitant (2023) (no.)</i>	0,0	Peso do crédito à habitação no total dos créditos a clientes (2023) (%) <i>Housing credit rate (2023) (%)</i>	55,2
Despesas dos municípios em ambiente por habitante (2023) (Euros / hab.) <i>Environmental expenditure of municipalities per inhabitant (2023) (Euros / inhab.)</i>	86,0	Peso dos depósitos de emigrantes no total de depósitos dos clientes (2023) (%) <i>Emigrant deposits rate (2023) (%)</i>	2,2

CONCELHO (MUNICIPALITY): BAIÃO
Principais Indicadores de Actividade Económica
Main Economic Activity Indicators

	2018	2019	2020	2021	2022	2023	2024
<i>Pessoal ao serviço nas empresas (nº)</i> <i>Persons employed in enterprises (no.)</i>	3 944	4 608	4 665	4 727	4 600	4 650	..
2019 = 100	85,6	100,0	101,2	102,6	99,8	100,9	..
<i>t.c. (%) / g.r. (%)</i>		16,8	1,2	1,3	-2,7	1,1	..
<i>Pessoal ao serviço nas empresas da indústria transformadora (nº)</i> <i>Persons employed in manufacturing enterprises (no.)</i>	624	853	631	623	510	524	..
2019 = 100	73,2	100,0	74,0	73,0	59,8	61,4	..
<i>t.c. (%) / g.r. (%)</i>		36,7	-26,0	-1,3	-18,1	2,7	..
<i>Volume de negócios nas empresas (10³ Euros)</i> <i>Turnover of enterprises (10³ Euros)</i>	141 012,5	161 428,3	174 101,4	196 277,0	218 937,4	231 224,7	..
2019 = 100	87,4	100,0	107,9	121,6	135,6	143,2	..
<i>t.c. (%) / g.r. (%)</i>		14,5	7,9	12,7	11,5	5,6	..
<i>Volume de Negócios nas empresas da ind. transformadora (10³ Euros)</i> <i>Turnover of manufacturing enterprises (10³ Euros)</i>	18 122,9	18 113,4	14 796,1	16 106,2	18 453,3	21 276,1	..
2019 = 100	100,1	100,0	81,7	88,9	101,9	117,5	..
<i>t.c. (%) / g.r. (%)</i>		-0,1	-18,3	8,9	14,6	15,3	..
<i>Empresas (nº)</i> <i>Enterprises (no.)</i>	1 601	1 634	1 598	1 620	1 659	1 667	..
2019 = 100	98,0	100,0	97,8	99,1	101,5	102,0	..
<i>t.c. (%) / g.r. (%)</i>		2,1	-2,2	1,4	2,4	0,5	..
<i>Empresas da indústria transformadora (nº)</i> <i>Manufacturing enterprises (no.)</i>	73	77	76	76	74	72	..
2019 = 100	94,8	100,0	98,7	98,7	96,1	93,5	..
<i>t.c. (%) / g.r. (%)</i>		5,5	-1,3	0,0	-2,6	-2,7	..
<i>Constituição de pessoas coletivas e entidades equiparadas (nº)</i> <i>Creation of legal persons and equivalent entities (no.)</i>	41	55	44	45	49	53	47
2019 = 100	74,5	100,0	80,0	81,8	89,1	96,4	85,5
<i>t.c. (%) / g.r. (%)</i>		34,1	-20,0	2,3	8,9	8,2	-11,3
<i>Dissolução de pessoas coletivas e entidades equiparadas (nº)</i> <i>Dissolution of legal persons and equivalent entities (no.)</i>	29	22	17	15	20	21	20
2019 = 100	131,8	100,0	77,3	68,2	90,9	95,5	90,9
<i>t.c. (%) / g.r. (%)</i>		-24,1	-22,7	-11,8	33,3	5,0	-4,8

Fonte:INE (AER),exceto menção específica a outras fontes.Nota:Consultar a síntese metodológica para outras fontes, conceitos e notas.

Source:INE(RSYB),except when specified otherwise.Note:Other sources,concepts and notes in methodological synthesis.

CONCELHO (MUNICIPALITY): BAIÃO
Principais Indicadores de Actividade Económica
Main Economic Activity Indicators

	2018	2019	2020	2021	2022	2023	2024
<i>Ganho médio mensal por trabalhador por conta de outrem (Euros)</i> <i>Average monthly earning per employee (Euros)</i>	815,4	866,5	942,1	957,8	997,1
<i>2019 = 100</i>	94,1	100,0	108,7	110,5	115,1
<i>t.c. (%) / g.r. (%)</i>		6,3	8,7	1,7	4,1
<i>Ganho médio mensal por trabalhador por conta de outrem - Homens (Euros)</i> <i>Average monthly earning per employee - Male (Euros)</i>	862,6	914,5	1 002,6	1 022,1	1 068,6
<i>2019 = 100</i>	94,3	100,0	109,6	111,8	116,9
<i>t.c. (%) / g.r. (%)</i>		6,0	9,6	1,9	4,5
<i>Ganho médio mensal por trabalhador por conta de outrem - Mulheres (Euros)</i> <i>Average monthly earning per employee - Female (Euros)</i>	757,7	790,0	834,7	854,0	894,8
<i>2019 = 100</i>	95,9	100,0	105,7	108,1	113,3
<i>t.c. (%) / g.r. (%)</i>		4,3	5,7	2,3	4,8
<i>Comércio internacional de bens - Exportações (10³ Euros)</i> <i>International trade of goods- Exports (10³ Euros)</i>	2 455,8	2 019,5	2 019,2	1 983,2	4 752,8	5 253,0	..
<i>2019 = 100</i>	121,6	100,0	100,0	98,2	235,3	260,1	..
<i>t.c. (%) / g.r. (%)</i>		-17,8	0,0	-1,8	139,7	10,5	..
<i>Comércio internacional de bens - Importações (10³ Euros)</i> <i>International trade of goods - Imports (10³ Euros)</i>	225,2	235,3	274,8	55,7	2 704,9	2 588,3	..
<i>2019 = 100</i>	95,7	100,0	116,8	23,7	1 149,8	1 100,2	..
<i>t.c. (%) / g.r. (%)</i>		4,5	16,8	-79,7	4756,9	-4,3	..
<i>Capacidade de alojamento nos estabelecimentos hoteleiros (nº de hóspedes)</i> <i>Lodging capacity in hotel establishments (no. of guests)</i>	522	555	478	557	644	621	..
<i>2019 = 100</i>	94,1	100,0	86,1	100,4	116,0	111,9	..
<i>t.c. (%) / g.r. (%)</i>		6,3	-13,9	16,5	15,6	-3,6	..
<i>Crédito à habitação por habitante (Euros)</i> <i>Housing credit per inhabitant (Euros)</i>	3 096	2 477	2 429	2 666	2 950	3 027	..
<i>2019 = 100</i>	125,0	100,0	98,1	107,6	119,1	122,2	..
<i>t.c. (%) / g.r. (%)</i>		-20,0	-1,9	9,8	10,7	2,6	..
<i>Edifícios licenciados pelas câmaras municipais para construção (nº)</i> <i>Building permits issued by the local administration (no.)</i>	84	69	75	81	59	63	..
<i>2019 = 100</i>	121,7	100,0	108,7	117,4	85,5	91,3	..
<i>t.c. (%) / g.r. (%)</i>		-17,9	8,7	8,0	-27,2	6,8	..

Fonte:INE (AER),exceto menção específica a outras fontes.Nota:Consultar a síntese metodológica para outras fontes, conceitos e notas.

Source:INE(RSYB),except when specified otherwise.Note:Other sources,concepts and notes in methodological synthesis.

CONCELHO (MUNICIPALITY): BAIÃO

Demografia, Educação e Sociedade
Demography, Education and Society

		2017	2018	2019	2020	2021	2022	2023
População residente (nº) <i>Resident population (no.)</i>		18 241	18 004	17 820	17 670	17 436	17 278	17 201
	2019 = 100	102,4	101,0	100,0	99,2	97,8	97,0	96,5
	t.c. (%) / g.r. (%)		-1,3	-1,0	-0,8	-1,3	-0,9	-0,4
Densidade populacional (habitantes / km2) <i>Population density (Inh / km2)</i>		104,5	103,2	102,1	101,2	99,9	99,0	98,6
	2019 = 100	102,4	101,0	100,0	99,2	97,8	97,0	96,5
	t.c. (%) / g.r. (%)		-1,3	-1,0	-0,8	-1,3	-0,9	-0,4
População ≥ 65 anos (%) <i>Population ≥ 65 years (%)</i>		21,0	21,6	22,3	22,8	23,4	24,0	24,4
	2019 = 100	94,5	96,9	100,0	102,5	105,0	108,1	109,7
	t.c. (%) / g.r. (%)		2,5	3,2	2,5	2,4	2,9	1,5
Índice de Dependência Total <i>Total dependency ratio</i>		50,4	50,6	51,6	52,1	52,5	53,3	53,5
	2019 = 100	97,6	98,0	100,0	101,0	101,8	103,2	103,7
	t.c. (%) / g.r. (%)		0,4	2,0	1,0	0,8	1,4	0,4
Taxa bruta de natalidade (‰) <i>Crude birth rate (‰)</i>		6,4	6,0	7,0	6,6	4,4	4,3	5,8
	2019 = 100	91,4	85,7	100,0	94,3	62,9	61,4	82,9
	t.c. (%) / g.r. (%)		-6,3	16,7	-5,7	-33,3	-2,3	34,9
Rácio divórcios / casamentos (%) <i>Divorce / Marriage ratio (%)</i>		65,2	43,5	43,7	86,2	56,6	35,2	67,6
	2019 = 100	149,4	99,6	100,0	197,4	129,6	80,6	154,8
	t.c. (%) / g.r. (%)		-33,3	0,4	97,4	-34,3	-37,8	92,0
Despesas dos municípios em cultura e desporto por habitante (Euros / hab.) <i>Expenditures on cultural activities and sports of municipalities (Euros / inhab.)</i>		39,6	42,4	34,2	77,8	146,8	133,7	101,8
	2019 = 100	115,6	123,7	100,0	227,1	428,8	390,4	297,3
	t.c. (%) / g.r. (%)		7,0	-19,2	127,1	88,8	-9,0	-23,8
Taxa de criminalidade (‰) <i>Crime rate (‰)</i>		24,8	22,2	16,6	19,5	18,9	21,7	21,0
	2019 = 100	149,4	133,7	100,0	117,5	113,9	130,7	126,5
	t.c. (%) / g.r. (%)		-10,5	-25,2	17,5	-3,1	14,8	-3,2

Fonte:INE (AER),exceto menção específica a outras fontes.Nota:Consultar a síntese metodológica para outras fontes, conceitos e notas.

Source:INE(RSYB),except when specified otherwise.Note:Other sources,concepts and notes in methodological synthesis.

CONCELHO (MUNICIPALITY): BAIÃO

Maiores empregadores do Concelho

(Ordenado segundo o nº de trabalhadores por conta de outrem - TCO - nos estabelecimentos)

Greatest Employers in the Municipality

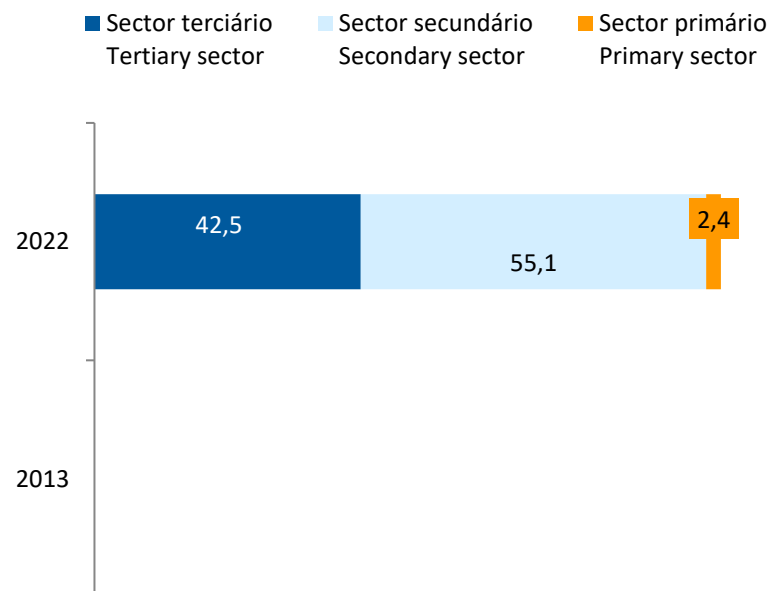
(Ranked according to the number of employees in establishments)

CAE Rev.3		2023
41200	Construção de edifícios (residenciais e não residenciais) <i>Construction of residential and non-residential buildings</i>	1
14131	Confecção de outro vestuário exterior em série <i>Manufacture of other ready-to-wear outerwear</i>	2
42110	Construção de estradas e pistas de aeroportos <i>Construction of roads and runway for airfields</i>	3
87902	Actividades de apoio social com alojamento, n.e. <i>Social work activities with accommodation, n.e.c.</i>	4
43210	Instalação eléctrica <i>Electrical installation</i>	5
14120	Confecção de vestuário de trabalho <i>Manufacture of workwear</i>	6
87301	Actividades de apoio social para pessoas idosas, com alojamento <i>Social assistance to the elderly, with accommodation</i>	7
10711	Panificação <i>Manufacture of bread</i>	8
01610	Actividades dos serviços relacionados com a agricultura <i>Agricultural service activities</i>	9
85100	Educação pré-escolar <i>Pre-primary education</i>	10
46732	Comércio por grosso de materiais de construção (excepto madeira) e equipamento sanitário <i>Wholesale of construction materials (except wood) and sanitary equipment</i>	11
31092	Fabricação de mobiliário metálico para outros fins <i>Manufacture of metal furniture for other purposes</i>	12
55116	Hotéis-Apartamentos com restaurante <i>Apartment-hotels with restaurant</i>	13
46900	Comércio por grosso não especializado <i>Non-specialised wholesale trade</i>	14
56101	Restaurantes tipo tradicional <i>Traditional restaurants</i>	15
Nº total de TCO nas CAE consideradas <i>Total number of employees in the referred NACE</i>		2 224
% no nº total de TCO do Concelho <i>% in the Municipality's total number of employees</i>		69,6%

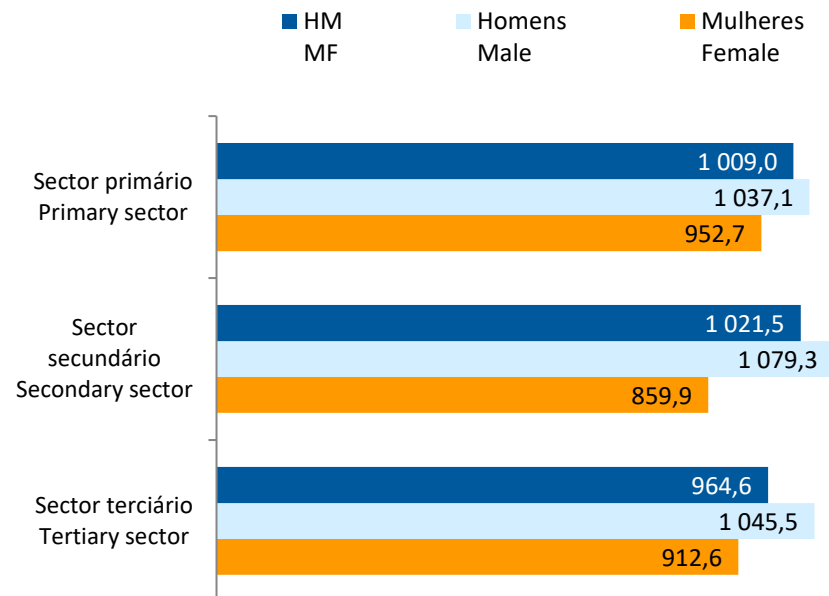
CONCELHO (MUNICIPALITY): BAIÃO

Trabalhadores por conta de outrem* Employees*

Por sector de actividade, 2013 e 2022
According to broad sectors of activity, 2013 and 2022



Ganho médio mensal (Euros), 2022
Average monthly earning (Euros), 2022



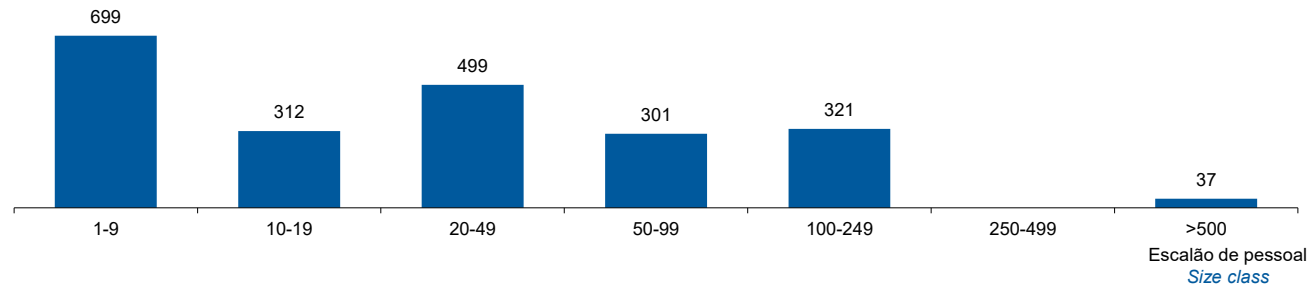
* Os dados dizem respeito a trabalhadores por conta de outrem a tempo completo com remuneração completa, nos estabelecimentos da região.

* Data refers to full time employees with a full remuneration, in establishments of the region.

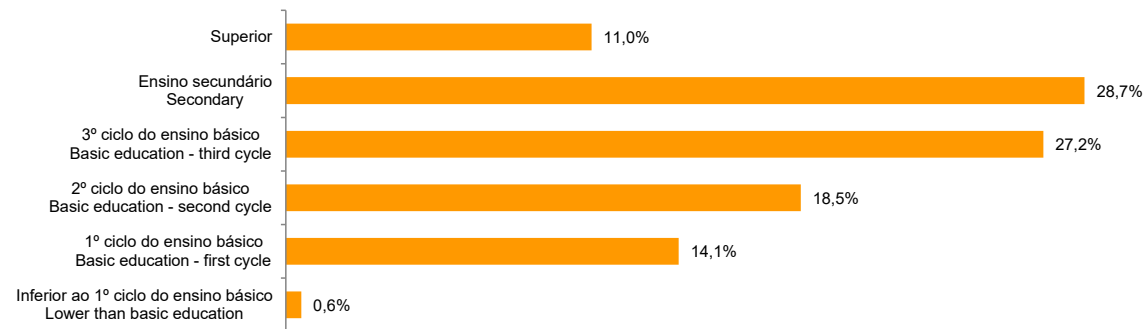
CONCELHO (MUNICIPALITY): BAIÃO

Trabalhadores por Conta de Outrem*, 2022
Segundo os escalões de pessoal (da empresa)

Employees, 2022*
By size-class (of the enterprise)



Segundo o nível de habilitações
According to educational level



* Os dados dizem respeito a trabalhadores por conta de outrem a tempo completo com remuneração completa, nos estabelecimentos da região.

* *Data refers to full time employees with a full remuneration, in establishments of the region.*

CONCELHO (MUNICIPALITY): BAIÃO

Trabalhadores por conta de outrem (TCO) nos estabelecimentos, a tempo completo com remuneração completa (nº)
Full time employees with a full remuneration, in establishments (no.)

Por sector de actividade <i>According to broad sectors of activity</i>	2017	2018	2019	2020	2021	2022	2023
TCO por sector de actividade - Sector primário (nº) <i>Employees - Primary sector (no.)</i>	62	65	74	59	67	51	..
<i>2019 = 100</i>	83,8	87,8	100,0	79,7	90,5	68,9	..
<i>t.c. (%) / g.r. (%)</i>		4,8	13,8	-20,3	13,6	-23,9	..
TCO por sector de actividade - Sector secundário (nº) <i>Employees - Secondary sector (no.)</i>	1 101	1 146	1 293	1 164	1 135	1 196	..
<i>2019 = 100</i>	85,2	88,6	100,0	90,0	87,8	92,5	..
<i>t.c. (%) / g.r. (%)</i>		4,1	12,8	-10,0	-2,5	5,4	..
TCO por sector de actividade - Sector terciário (nº) <i>Employees - Tertiary sector (no.)</i>	831	868	884	824	1 052	922	..
<i>2019 = 100</i>	94,0	98,2	100,0	93,2	119,0	104,3	..
<i>t.c. (%) / g.r. (%)</i>		4,5	1,8	-6,8	27,7	-12,4	..

Fonte:INE (AER),exceto menção específica a outras fontes.Nota:Consultar a síntese metodológica para outras fontes, conceitos e notas.

Source:INE(RSYB),except when specified otherwise.Note:Other sources,concepts and notes in methodological synthesis.

CONCELHO (MUNICIPALITY): BAIÃO

Trabalhadores por conta de outrem (TCO) nos estabelecimentos, a tempo completo com remuneração completa (nº)
Full time employees with a full remuneration, in establishments (no.)

Segundo os escalões de pessoal da empresa <i>By size-class of the enterprise</i>	2017	2018	2019	2020	2021	2022	2023
1 - 9 (nº / no.) <i>2019 = 100</i> <i>t.c. (%) / g.r. (%)</i>	617 87,4	668 94,6	706 100,0	624 88,4	705 99,9	699 99,0	..
10 - 19 (nº / no.) <i>2019 = 100</i> <i>t.c. (%) / g.r. (%)</i>	175 86,6	199 98,5	202 100,0	278 137,6	264 130,7	312 154,5	..
20 - 49 (nº / no.) <i>2019 = 100</i> <i>t.c. (%) / g.r. (%)</i>	382 69,1	520 94,0	553 100,0	482 87,2	513 92,8	499 90,2	..
50 - 99 (nº / no.) <i>2019 = 100</i> <i>t.c. (%) / g.r. (%)</i>	505 119,7	304 72,0	422 100,0	316 74,9	406 96,2	301 71,3	..
100 - 249 (nº / no.) <i>2019 = 100</i> <i>t.c. (%) / g.r. (%)</i>	271 114,8	333 141,1	236 100,0	304 128,8	327 138,6	321 136,0	..
250 - 499 (nº / no.) <i>2019 = 100</i> <i>t.c. (%) / g.r. (%)</i>	0 0,0	..	90 100,0	0 0,0	0 0,0	0 0,0	..
> 500 (nº / no.) <i>2019 = 100</i> <i>t.c. (%) / g.r. (%)</i>	44 104,8	..	42 100,0	43 102,4	39 92,9	37 88,1	..

Fonte:INE (AER),exceto menção específica a outras fontes.Nota:Consultar a síntese metodológica para outras fontes, conceitos e notas.

Source:INE(RSYB),except when specified otherwise.Note:Other sources,concepts and notes in methodological synthesis.

CONCELHO (MUNICIPALITY): BAIÃO

Trabalhadores por conta de outrem (TCO) nos estabelecimentos, a tempo completo com remuneração completa (nº)
Full time employees with a full remuneration, in establishments (no.)

Ganho médio mensal (Euros) - Por sector de actividade e género Average monthly earning (Euros) - According to broad sectors of activity and gender	2017	2018	2019	2020	2021	2022	2023
Ganho médio mensal - Sector primário (Euros) Average monthly earning (Euros) - Primary Sector (Euros)	740,8	765,3	804,8	841,5	873,0	1 009,0	..
2019 = 100	92,0	95,1	100,0	104,6	108,5	125,4	..
t.c. (%) / g.r. (%)		3,3	5,2	4,6	3,7	15,6	..
Ganho médio mensal - Sector primário - Homens (Euros) Average monthly earning (Euros) - Primary Sector - Male (Euros)	772,6	819,4	873,8	930,2	908,8	1 037,1	..
2019 = 100	88,4	93,8	100,0	106,5	104,0	118,7	..
t.c. (%) / g.r. (%)		6,1	6,6	6,5	-2,3	14,1	..
Ganho médio mensal - Sector primário - Mulheres (Euros) Average monthly earning (Euros) - Primary Sector - Female (Euros)	683,0	684,1	714,2	720,9	816,5	952,7	..
2019 = 100	95,6	95,8	100,0	100,9	114,3	133,4	..
t.c. (%) / g.r. (%)		0,2	4,4	0,9	13,3	16,7	..
Ganho médio mensal - Sector secundário (Euros) Average monthly earning (Euros) - Secondary Sector (Euros)	754,9	801,5	868,1	960,7	987,3	1 021,5	..
2019 = 100	87,0	92,3	100,0	110,7	113,7	117,7	..
t.c. (%) / g.r. (%)		6,2	8,3	10,7	2,8	3,5	..
Ganho médio mensal - Sector secundário - Homens (Euros) Average monthly earning (Euros) - Secondary Sector - Male (Euros)	809,6	852,5	910,2	1 010,9	1 034,6	1 079,3	..
2019 = 100	88,9	93,7	100,0	111,1	113,7	118,6	..
t.c. (%) / g.r. (%)		5,3	6,8	11,1	2,3	4,3	..
Ganho médio mensal - Sector secundário - Mulheres (Euros) Average monthly earning (Euros) - Secondary Sector - Female (Euros)	656,4	697,6	733,3	778,3	819,9	859,9	..
2019 = 100	89,5	95,1	100,0	106,1	111,8	117,3	..
t.c. (%) / g.r. (%)		6,3	5,1	6,1	5,3	4,9	..
Ganho médio mensal - Sector terciário (Euros) Average monthly earning (Euros) - Tertiary Sector (Euros)	809,5	837,5	869,5	923,1	931,4	964,6	..
2019 = 100	93,1	96,3	100,0	106,2	107,1	110,9	..
t.c. (%) / g.r. (%)		3,5	3,8	6,2	0,9	3,6	..
Ganho médio mensal - Sector terciário - Homens (Euros) Average monthly earning (Euros) - Tertiary Sector - Male (Euros)	870,2	890,7	931,1	988,6	1 008,5	1 045,5	..
2019 = 100	93,5	95,7	100,0	106,2	108,3	112,3	..
t.c. (%) / g.r. (%)		2,4	4,5	6,2	2,0	3,7	..
Ganho médio mensal - Sector terciário - Mulheres (Euros) Average monthly earning (Euros) - Tertiary Sector - Female (Euros)	772,6	803,9	827,8	871,6	870,2	912,6	..
2019 = 100	93,3	97,1	100,0	105,3	105,1	110,2	..
t.c. (%) / g.r. (%)		4,1	3,0	5,3	-0,2	4,9	..

Fonte:INE (AER),exceto menção específica a outras fontes.Nota:Consultar a síntese metodológica para outras fontes, conceitos e notas.

Source:INE(RSYB),except when specified otherwise.Note:Other sources,concepts and notes in methodological synthesis.

CONCELHO (MUNICIPALITY): BAIÃO

Saúde e Ambiente
Health and Environment

	2017	2018	2019	2020	2021	2022	2023
Médicos / 1000 habitantes (nº) <i>Physicians / 1000 inhabitants (no.)</i>	1,0	1,1	1,2	1,2	1,3	1,5	1,6
2019 = 100	83,3	91,7	100,0	100,0	108,3	125,0	133,3
t.c. (%) / g.r. (%)		10,0	9,1	0,0	8,3	15,4	6,7
Despesas dos municípios em ambiente por habitante (Euros / hab.) <i>Environmental expenditure of municipalities per inhabitant (Euros / inhab.)</i>	53,0	54,0	69,0	69,0	79,0	97,0	86,0
2019 = 100	76,8	78,3	100,0	100,0	114,5	140,6	124,6
t.c. (%) / g.r. (%)		1,9	27,8	0,0	14,5	22,8	-11,3

Setor Monetário e Financeiro
Monetary and Financial Sector

	2017	2018	2019	2020	2021	2022	2023
Compras através de terminais de pagamento automático por habitante (Euros / hab.) <i>Purchases through points of sale per inhabitant (Euros / inhab.)</i>	19,7	21,6	23,7	23,5	27,1	35,4	37,9
2019 = 100	83,1	91,0	100,0	99,2	114,3	149,6	160,1
t.c. (%) / g.r. (%)		9,5	9,9	-0,8	15,3	30,8	7,0
Levantamentos nacionais em caixas multibanco por habitante (Euros / hab.) <i>National withdrawals on automated teller machines (ATM) per inhabitant (Euros / inhab.)</i>	1 386,0	1 440,0	1 565,0	1 573,0	1 892,0	2 001,0	2 055,0
2019 = 100	88,6	92,0	100,0	100,5	120,9	127,9	131,3
t.c. (%) / g.r. (%)		3,9	8,7	0,5	20,3	5,8	2,7

Fonte:INE (AER),exceto menção específica a outras fontes.Nota:Consultar a síntese metodológica para outras fontes, conceitos e notas.

Source:INE(RSYB),except when specified otherwise.Note:Other sources,concepts and notes in methodological synthesis.

CONCELHO (MUNICIPALITY): BAIÃO

Indicadores Sociais
Social Indicators

	2017	2018	2019	2020	2021	2022	2023
Beneficiários de subsídio de desemprego / População residente (%) <i>Recipients of unemployment benefits / Resident population (%)</i>	3,7	3,1	3,1	3,8	3,1	2,5	2,4
2019 = 100	121,9	100,2	100,0	124,0	100,3	81,5	78,3
t.c. (%) / g.r. (%)		-17,8	-0,2	24,0	-19,1	-18,8	-4,0
Beneficiários de rendimento social de inserção / População residente (%) <i>Recipients of social integration income / Resident population (%)</i>	6,4	5,9	5,3	4,5	4,4	4,1	4,5
2019 = 100	121,5	111,4	100,0	84,8	83,8	77,9	85,4
t.c. (%) / g.r. (%)		-8,3	-10,2	-15,2	-1,1	-7,1	9,6

Fonte:INE (AER),exceto menção específica a outras fontes.Nota:Consultar a síntese metodológica para outras fontes, conceitos e notas.

Source:INE(RSYB),except when specified otherwise.Note:Other sources,concepts and notes in methodological synthesis.

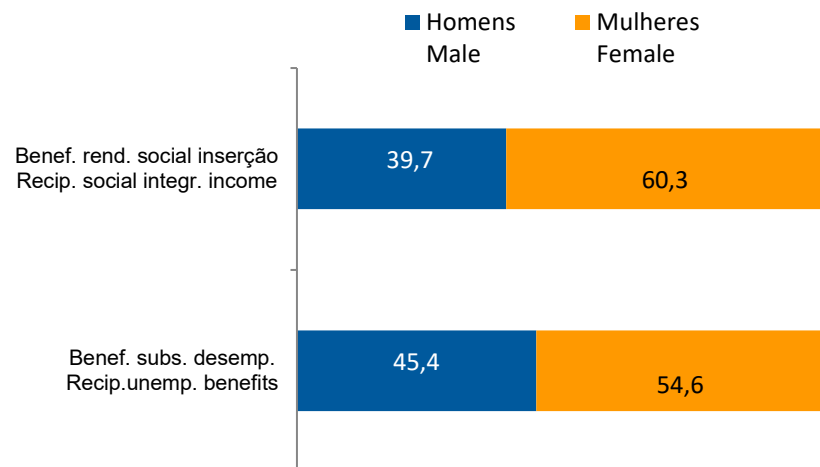
CONCELHO (MUNICIPALITY): BAIÃO
Indicadores Sociais
Social Indicators

Beneficiários de subsídio de desemprego e beneficiários do rendimento social de inserção, 2023

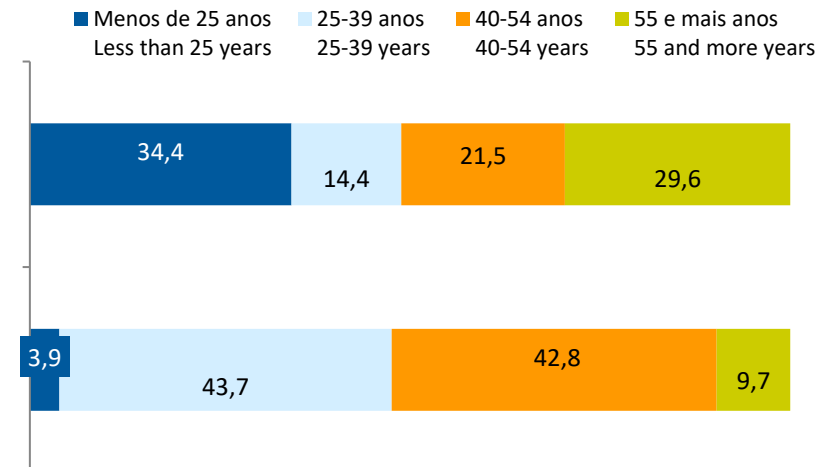
Recipients of unemployment benefits and recipients of social integration income, 2023

Beneficiários de subsídio de desemprego / População residente (%) <i>Recipients of unemployment benefits / Resident population (%)</i>	2,4
Beneficiários do rendimento social de inserção / População residente (%) <i>Recipients of social integration income / Resident population (%)</i>	4,5

Por género
According to gender

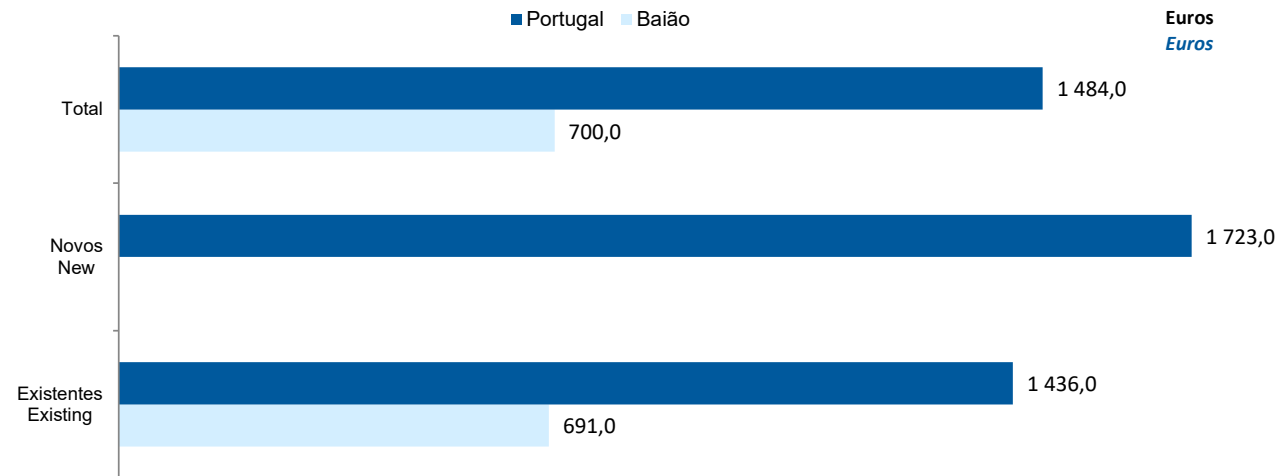


Por idade
According to age




CONCELHO (MUNICIPALITY): BAIÃO
Imobiliário
Real Estate

Valor mediano das vendas por m2 de alojamentos familiares e categoria do alojamento familiar, 2022
Median value per m2 of dwellings sales and category of housing unit, 2022



Valor mediano das rendas por m2 de novos contratos de arrendamento de alojamentos familiares, 2023
Median house rental value per m2 of new lease agreements of dwellings, 2023



CONCELHO (MUNICIPALITY): BAIÃO

Seleção de Indicadores de turismo
Tourism indicators selection

		2017	2018	2019	2020	2021	2022	2023
Capacidade de alojamento nos estabelecimentos de alojamento turístico e tipo de alojamento turístico	nº	485	522	555	478	557	644	621
<i>Lodging capacity in tourist accommodation establishments and Type (tourist accommodation establishment)</i>	2019 = 100	87,4	94,1	100,0	86,1	100,4	116,0	111,9
	t.c. (%) / g.r. (%)		7,6	6,3	-13,9	16,5	15,6	-3,6
Dormidas nos estabelecimentos de alojamento turístico por localização geográfica e tipo de alojamento turístico	nº	58 930	60 528	61 190	44 001	59 690	76 428	68 621
<i>Nights (No.) in tourist accommodation establishments by Geographic localization (NUTS - 2013) and Type (tourist accommodation establishment)</i>	2019 = 100	96,3	98,9	100,0	71,9	97,5	124,9	112,1
	t.c. (%) / g.r. (%)		2,7	1,1	-28,1	35,7	28,0	-10,2
Hóspedes nos estabelecimentos de alojamento turístico por localização geográfica e tipo de alojamento turístico	nº	34 938,0	36 283,0	37 445,0	23 514,0	35 476	43 858	41 735
<i>Guests (No.) in tourist accommodation establishments by Geographic localization (NUTS - 2013) and Type (tourist accommodation establishment)</i>	2019 = 100	93,3	96,9	100,0	62,8	94,7	117,1	111,5
	t.c. (%) / g.r. (%)		3,8	3,2	-37,2	50,9	23,6	-4,8
Proveitos totais nos estabelecimentos de alojamento turístico por localização geográfica e tipo de alojamento turístico	10 ³ Euros	4 991,0	5 569,0	6 090,0	4 066,0	5 434,0	7 548,0	8 269,0
<i>Total incomes (€) in tourist accommodation establishments by Geographic localization and Type (tourist accommodation establishment)</i>	2019 = 100	82,0	91,4	100,0	66,8	89,2	123,9	135,8
	t.c. (%) / g.r. (%)		11,6	9,4	-33,2	33,6	38,9	9,6
Taxa líquida de ocupação cama nos estabelecimentos de alojamento turístico por localização geográfica e tipo de alojamento turístico	%	36,1	33,5	33,6	34,4	36,9	37,1	32,8
<i>Bed occupancy net rate (%) in tourist accommodation establishments by Geographic localization and Type (tourist accommodation establishment)</i>	2019 = 100	107,4	99,7	100,0	102,4	109,8	110,4	97,6
	t.c. (%) / g.r. (%)		-7,2	0,3	2,4	7,3	0,5	-11,6

Fonte:INE (AER),exceto menção específica a outras fontes.Nota:Consultar a síntese metodológica para outras fontes, conceitos e notas.

Source:INE(RSYB),except when specified otherwise.Note:Other sources,concepts and notes in methodological synthesis.

CONCELHO (MUNICIPALITY): BAIÃO
Comparação com as Respetivas Agregações Geográficas
Comparison with Respective Geographical Aggregations

INDICADORES INDICATORS	ANOS YEARS	CONCELHO MUNICIPALITY	NUTS III	NUTS II	DISTRITO DISTRICT	NUTS I	Portugal
		Baião	Tâmega e Sousa	Norte	Porto	Continente	
Demografia, Educação e Sociedade <i>Demography, Education and Society</i>							
População residente (nº) <i>Resident population (no.)</i>	2023	17 201	409 348	3 673 861	1 846 178	10 142 079	10 639 726
População residente (Peso sobre as respectivas agregações geográficas) <i>Resident population (Weight over respective aggregations)</i>	2023	100,0	4,2	0,5	0,3	0,2	0,2
Taxa de crescimento média anual da população (%) <i>Average annual growth rate of population (%)</i>	#N/D
Densidade populacional (habitantes / km2) <i>Population density (Inh / km2)</i>	2023	98,6	223,5	172,6	791,8	113,8	115,4
População ≥ 65 anos (%) <i>Population ≥ 65 years (%)</i>	2023	24,4	20,6	23,8	22,2	24,3	24,1
Índice de Dependência Total <i>Total dependency ratio</i>	2023	53,5	48,9	55,8	53,1	59,1	58,5
Taxa bruta de natalidade (‰) <i>Crude birth rate (‰)</i>	2023	5,8	7,3	7,2	7,5	8,1	8,1
Rácio divórcios / casamentos (%) <i>Divorce / Marriage ratio (%)</i>	2023	67,6	47,1	49,0	48,1	46,9	47,1
Taxa bruta de escolarização (Ensino secundário) (%) <i>Crude educational attainment rate (Secondary education) (%)</i>	2022/2023	93,2	125,1	127,3	128,9	127,5	126,8
Despesas dos municípios em cultura e desporto por habitante (Euros / hab.) <i>Expenditures on cultural activities and sports of municipalities (Euros / inhab.)</i>	2023	101,8	50,6	55,5	..	64,8	64,4
Taxa de criminalidade (‰) <i>Crime rate (‰)</i>	2023	21,0	21,3	26,7	29,5	33,1	35,0

Fonte:INE (AER),exceto menção específica a outras fontes.Nota:Consultar a síntese metodológica para outras fontes, conceitos e notas.

Source:INE(RSYB),except when specified otherwise.Note:Other sources,concepts and notes in methodological synthesis.

CONCELHO (MUNICIPALITY): BAIÃO
Comparação com as Respetivas Agregações Geográficas
Comparison with Respective Geographical Aggregations

INDICADORES INDICATORS	ANOS YEARS	CONCELHO MUNICIPALITY	NUTS III	NUTS II	DISTRITO DISTRICT	NUTS I	Portugal
		Baião	Tâmega e Sousa	Norte	Porto	Continente	
Saúde e Ambiente <i>Health and Environment</i>							
Taxa quinquenal de mortalidade infantil (%) <i>Quinquennial rate of infant mortality (%)</i>	2018/2022	0,0	2,3	2,4	..	2,7	2,7
Médicos / 1000 habitantes (nº) <i>Physicians / 1000 inhabitants (no.)</i>	2023	1,6	2,5	6,0	7,7	5,9	5,8
Despesas dos municípios em ambiente por habitante (Euros / hab.) <i>Environmental expenditure of municipalities per inhabitant (Euros / inhab.)</i>	2023	86	59	60	..	83	85
Setor Monetário e Financeiro <i>Monetary and Financial Sector</i>							
Compras através de terminais de pagamento automático por habitante (Euros / hab.) <i>Purchases through points of sale per inhabitant (Euros / inhab.)</i>	2023	37,9	90,5	154,2	184,8	197,1	197,3
Levantamentos nacionais em caixas multibanco por habitante (Euros / hab.) <i>National withdrawals on automated teller machines (ATM) per inhabitant (Euros / inhab.)</i>	2023	2 055,0	2 727,0	2 771,0	2 755,0	2 731,0	2 721,0
Peso do crédito à habitação no total dos créditos a clientes (%) <i>Housing credit rate (%)</i>	2023	55,2	59,8	55,6	..	40,6	41,0
Peso dos depósitos de emigrantes no total de depósitos dos clientes (%) <i>Emigrant deposits rate (%)</i>	2023	2,2	2,9	2,9	..	2,0	2,0

Fonte:INE (AER),exceto menção específica a outras fontes.Nota:Consultar a síntese metodológica para outras fontes, conceitos e notas.

Source:INE(RSYB),except when specified otherwise.Note:Other sources,concepts and notes in methodological synthesis.

CONCELHO (MUNICIPALITY): BAIÃO
Comparação com as Respetivas Agregações Geográficas
Comparison with Respective Geographical Aggregations

INDICADORES INDICATORS	ANOS YEARS	CONCELHO MUNICIPALITY	NUTS III	NUTS II	DISTRITO DISTRICT	NUTS I	Portugal
		Baião	Tâmega e Sousa	Norte	Porto	Continente	
Indicadores Sociais <i>Social Indicators</i>							
Beneficiários de subsídio de desemprego / População residente (%) <i>Recipients of unemployment benefits / Resident population (%)</i>	2023	2,4	3,5	3,4	3,6	3,3	3,3
Beneficiários de rendimento social de inserção / População residente (%) <i>Recipients of social integration income / Resident population (%)</i>	2023	4,5	2,5	2,3	3,1	2,2	2,3

CONCELHO (MUNICIPALITY): BAIÃO
Comparação com as Respetivas Agregações Geográficas
Comparison with Respective Geographical Aggregations

INDICADORES INDICATORS	ANOS YEARS	CONCELHO MUNICIPALITY	NUTS III	NUTS II	DISTRITO DISTRICT	NUTS I	Portugal
		Baião	Tâmega e Sousa	Norte	Porto	Continente	
Principais Indicadores de Actividade Económica <i>Main Economic Activity Indicators</i>							
Pessoal ao serviço nas empresas (nº) <i>Persons employed in companies (no.)</i>	2023	4 650	164 563	1 569 569	850 888	4 559 334	4 738 341
Pessoal ao serviço nas empresas da indústria transformadora (nº) <i>Persons employed in manufacturing enterprises (no.)</i>	2023	524	55 828	392 925	..	738 875	751 411
Volume de negócios nas empresas (10 ³ Euros) <i>Turnover of enterprises (10³ Euros)</i>	2023	231 225	11 717 428	155 457 966	90 528 171	532 896 310	550 295 127
Volume de Negócios nas empresas da ind. transformadora (10 ³ Euros) <i>Turnover of manufacturing enterprises (10³ Euros)</i>	2023	21 276	3 564 773	45 444 539	..	122 239 162	123 936 198
Empresas (nº) <i>Enterprises (no.)</i>	2023	1 667	44 880	502 112	251 449	1 445 184	1 510 274
Empresas da indústria transformadora (nº) <i>Manufacturing enterprises (no.)</i>	2023	72	5 008	33 306	14 811	67 192	69 160
Constituição de pessoas coletivas e entidades equiparadas (nº) <i>Creation of legal persons and equivalent entities (no.)</i>	2024	47	1 395	15 121	8 411	46 762	48 968
Dissolução de pessoas coletivas e entidades equiparadas (nº) <i>Dissolution of legal persons and equivalent entities (no.)</i>	2024	20	567	6 301	3 425	20 493	21 304
Ganho médio mensal por trabalhador por conta de outrem (Euros) <i>Average monthly earning per employee (Euros)</i>	2022	997	1 026	1 253	1 343	1 368	1 362
Ganho médio mensal por trabalhador por conta de outrem - Homens (Euros) <i>Average monthly earning per employee - Male (Euros)</i>	2022	1 069	1 076	1 348	1 447	1 476	1 469
Ganho médio mensal por trabalhador por conta de outrem - Mulheres (Euros) <i>Average monthly earning per employee - Female (Euros)</i>	2022	895	961	1 137	1 213	1 238	1 234
Comércio internacional de bens - Exportações (10 ³ Euros) <i>International trade of goods - Exports (10³ Euros)</i>	2023	5 253	1 912 540	27 136 591	11 448 762	69 219 305	77 340 161
Comércio internacional de bens - Importações (10 ³ Euros) <i>International trade of goods - Imports (10³ Euros)</i>	2023	2 588	877 649	24 042 457	13 749 843	91 186 619	105 148 409

Fonte:INE (AER),exceto menção específica a outras fontes.Nota:Consultar a síntese metodológica para outras fontes, conceitos e notas.

Source:INE(RSYB),except when specified otherwise.Note:Other sources,concepts and notes in methodological synthesis.

CONCELHO (MUNICIPALITY): BAIÃO
Comparação com as Respetivas Agregações Geográficas
Comparison with Respective Geographical Aggregations

INDICADORES INDICATORS	ANOS YEARS	CONCELHO MUNICIPALITY	NUTS III	NUTS II	DISTRITO DISTRICT	NUTS I	Portugal
		Baião	Tâmega e Sousa	Norte	Porto	Continente	
Capacidade de alojamento nos estabelecimentos hoteleiros (nº de hóspedes) <i>Lodging capacity in hotel establishments (no. of guests)</i>	2023	621	4 289	87 252	46 413	419 176	478 552
Crédito à habitação por habitante (Euros) <i>Housing credit per inhabitant (Euros)</i>	2023	3 027	5 278	9 216	..	9 466	9 373
Edifícios licenciados pelas câmaras municipais para construção (nº) <i>Building permits issued by the local administration (no.)</i>	2023	63	1 240	8 709	3 430	22 101	23 439

CONCELHO (MUNICIPALITY): BAIÃO
Comparação com as Respetivas Agregações Geográficas
Comparison with Respective Geographical Aggregations

INDICADORES (%) INDICATORS (%)	ANOS YEARS	Concelho / Concelho x 100 Municipality / Municipality x 100	Concelho / NUTS III x 100 Municipality / NUTS III x 100	Concelho / NUTS II x 100 Municipality / NUTS II x 100	Concelho / Distrito x 100 Municipality / District x 100	Concelho / NUTS I x 100 Municipality / NUTS I x 100	Concelho / Portugal x 100 Municipality / Portugal x 100
Principais Indicadores de Actividade Económica <i>Main Economic Activity Indicators</i>							
Pessoal ao serviço nas empresas (nº) <i>Persons employed in companies (no.)</i>	2023	100,0	2,8	0,3	0,5	0,1	0,1
Pessoal ao serviço nas empresas da indústria transformadora (nº) <i>Persons employed in manufacturing enterprises (no.)</i>	2023	100,0	0,9	0,1	..	0,1	0,1
Volume de negócios nas empresas (10 ³ Euros) <i>Turnover of enterprises (10³ Euros)</i>	2023	100,0	2,0	0,1	0,3	0,0	0,0
Volume de Negócios nas empresas da ind. transformadora (10 ³ Euros) <i>Turnover of manufacturing enterprises (10³ Euros)</i>	2023	100,0	0,6	0,0	..	0,0	0,0
Empresas (nº) <i>Enterprises (no.)</i>	2023	100,0	3,7	0,3	0,7	0,1	0,1
Empresas da indústria transformadora (nº) <i>Manufacturing enterprises (no.)</i>	2023	100,0	1,4	0,2	0,5	0,1	0,1
Constituição de pessoas coletivas e entidades equiparadas (nº) <i>Creation of legal persons and equivalent entities (no.)</i>	2024	100,0	3,4	0,3	0,6	0,1	0,1
Dissolução de pessoas coletivas e entidades equiparadas (nº) <i>Dissolution of legal persons and equivalent entities (no.)</i>	2024	100,0	3,5	0,3	0,6	0,1	0,1
Ganho médio mensal por trabalhador por conta de outrem (Euros) <i>Average monthly earning per employee (Euros)</i>	2022	100,0	97,2	79,5	74,2	72,9	73,2
Ganho médio mensal por trabalhador por conta de outrem - Homens (Euros) <i>Average monthly earning per employee - Male (Euros)</i>	2022	100,0	99,3	79,3	73,9	72,4	72,7
Ganho médio mensal por trabalhador por conta de outrem - Mulheres (Euros) <i>Average monthly earning per employee - Female (Euros)</i>	2022	100,0	93,1	78,7	73,8	72,3	72,5
Comércio internacional de bens - Exportações (10 ³ Euros) <i>International trade of goods - Exports (10³ Euros)</i>	2023	100,0	0,3	0,0	0,0	0,0	0,0
Comércio internacional de bens - Importações (10 ³ Euros) <i>International trade of goods - Imports (10³ Euros)</i>	2023	100,0	0,3	0,0	0,0	0,0	0,0

Fonte:INE (AER),exceto menção específica a outras fontes.Nota:Consultar a síntese metodológica para outras fontes, conceitos e notas.

Source:INE(RSYB),except when specified otherwise.Note:Other sources,concepts and notes in methodological synthesis.

CONCELHO (MUNICIPALITY): BAIÃO
Comparação com as Respetivas Agregações Geográficas
Comparison with Respective Geographical Aggregations

INDICADORES (%) INDICATORS (%)	ANOS YEARS	Concelho / Concelho x 100 Municipality / Municipality x 100	Concelho / NUTS III x 100 Municipality / NUTS III x 100	Concelho / NUTS II x 100 Municipality / NUTS II x 100	Concelho / Distrito x 100 Municipality / District x 100	Concelho / NUTS I x 100 Municipality / NUTS I x 100	Concelho / Portugal x 100 Municipality / Portugal x 100
Principais Indicadores de Actividade Económica <i>Main Economic Activity Indicators</i>							
Capacidade de alojamento nos estabelecimentos hoteleiros (nº de hóspedes) <i>Lodging capacity in hotel establishments (no. of guests)</i>	2023	100,0	14,5	0,7	1,3	0,1	0,1
Crédito à habitação por habitante (Euros) <i>Housing credit per inhabitant (Euros)</i>	2023	100,0	57,4	32,8	..	32,0	32,3
Edifícios licenciados pelas câmaras municipais para construção (nº) <i>Building permits issued by the local administration (no.)</i>	2023	100,0	5,1	0,7	1,8	0,3	0,3

CONCELHO (MUNICIPALITY): BAIÃO
Comparação com as Respetivas Agregações Geográficas
Comparison with Respective Geographical Aggregations

INDICADORES INDICATORS	ANOS YEARS	CONCELHO MUNICIPALITY	NUTS III	NUTS II	DISTRITO DISTRICT	NUTS I	Portugal
		Baião	Tâmega e Sousa	Norte	Porto	Continente	
Trabalhadores por conta de outrem (TCO) nos estabelecimentos, a tempo completo com remuneração completa (nº) <i>Full time employees with a full remuneration, in establishments (no.)</i>	2023	468 583	2 467 600	2 570 047
Por sector de actividade <i>According to broad sectors of activity</i>							
TCO por sector de actividade - Sector primário (nº) <i>Employees - Primary sector (no.)</i>	2023	2 992	47 861	49 503
TCO por sector de actividade - Sector secundário (nº) <i>Employees - Secondary sector (no.)</i>	2023	150 619	725 617	746 730
TCO por sector de actividade - Sector terciário (nº) <i>Employees - Tertiary sector (no.)</i>	2023	314 972	1 694 122	1 773 814
Segundo os escalões de pessoal da empresa <i>By size-class of the enterprise</i>							
1-9 (nº / no.)	2023	85 730	467 969	487 937
10-19 (nº / no.)	2023	52 747	271 514	283 817
20-49 (nº / no.)	2023	72 166	376 930	394 298
50-99 (nº / no.)	2023	51 835	270 285	281 519
100-249 (nº / no.)	2023	65 762	323 111	337 208
250-499 (nº / no.)	2023	35 653	190 947	196 722
>=500 (nº / no.)	2023	104 690	566 844	588 546

CONCELHO (MUNICIPALITY): BAIÃO
Comparação com as Respetivas Agregações Geográficas
Comparison with Respective Geographical Aggregations

INDICADORES (%) INDICATORS (%)	ANOS YEARS	Concelho / Concelho x 100 Municipality / Municipality x 100	Concelho / NUTS III x 100 Municipality / NUTS III x 100	Concelho / NUTS II x 100 Municipality / NUTS II x 100	Concelho / Distrito x 100 Municipality / District x 100	Concelho / NUTS I x 100 Municipality / NUTS I x 100	Concelho / Portugal x 100 Municipality / Portugal x 100
Trabalhadores por conta de outrem (TCO) nos estabelecimentos, a tempo completo com remuneração completa (nº) <i>Full time employees with a full remuneration, in establishments (no.)</i>	2023
Por sector de actividade <i>According to broad sectors of activity</i>							
TCO por sector de actividade - Sector primário <i>Employees - Primary sector</i>	2023
TCO por sector de actividade - Sector secundário <i>Employees - Secondary sector</i>	2023
TCO por sector de actividade - Sector terciário <i>Employees - Tertiary sector</i>	2023
Segundo os escalões de pessoal da empresa <i>By size-class of the enterprise</i>							
1-9	2023
10-19	2023
20-49	2023
50-99	2023
100-249	2023
250-499	2023
>=500	2023

CONCELHO (MUNICIPALITY): BAIÃO
Comparação com as Respetivas Agregações Geográficas
Comparison with Respective Geographical Aggregations

INDICADORES INDICATORS	ANOS YEARS	CONCELHO MUNICIPALITY	NUTS III	NUTS II	DISTRITO DISTRICT	NUTS I	Portugal
		Baião	Tâmega e Sousa	Norte	Porto	Continente	
Ganho médio mensal (Euros) - Por sector de actividade e género Average monthly earning (Euros) - According to broad sectors of activity and gender							
Ganho médio mensal - Sector primário (Euros) <i>Average monthly earning (Euros) - Primary Sector (Euros)</i>	2022	1 009,0	993,4	1 009,0	1 132,2	1 058,4	1 056,2
Ganho médio mensal - Sector primário - Homens (Euros) <i>Average monthly earning (Euros) - Primary Sector - Male (Euros)</i>	2022	1 037,1	1 027,4	1 039,3	1 176,2	1 080,1	1 076,6
Ganho médio mensal - Sector primário - Mulheres (Euros) <i>Average monthly earning (Euros) - Primary Sector - Female (Euros)</i>	2022	952,7	904,5	932,6	1 007,2	1 000,5	1 001,0
Ganho médio mensal - Sector secundário (Euros) <i>Average monthly earning (Euros) - Secondary Sector (Euros)</i>	2022	1 021,5	993,1	1 181,3	1 200,6	1 281,3	1 279,7
Ganho médio mensal - Sector secundário - Homens (Euros) <i>Average monthly earning (Euros) - Secondary Sector - Male (Euros)</i>	2022	1 079,3	1 045,3	1 248,9	1 262,7	1 340,4	1 337,0
Ganho médio mensal - Sector secundário - Mulheres (Euros) <i>Average monthly earning (Euros) - Secondary Sector - Female (Euros)</i>	2022	859,9	905,2	1 054,5	1 074,4	1 150,4	1 150,6
Ganho médio mensal - Sector terciário (Euros) <i>Average monthly earning (Euros) - Tertiary Sector (Euros)</i>	2022	964,6	1 079,8	1 308,8	1 416,5	1 415,5	1 407,3
Ganho médio mensal - Sector terciário - Homens (Euros) <i>Average monthly earning (Euros) - Tertiary Sector - Male (Euros)</i>	2022	1 045,5	1 146,0	1 450,6	1 574,1	1 580,5	1 570,2
Ganho médio mensal - Sector terciário - Mulheres (Euros) <i>Average monthly earning (Euros) - Tertiary Sector - Female (Euros)</i>	2022	912,6	1 023,3	1 177,4	1 259,2	1 264,2	1 258,3

Fonte:INE (AER),exceto menção específica a outras fontes.Nota:Consultar a síntese metodológica para outras fontes, conceitos e notas.

Source:INE(RSYB),except when specified otherwise.Note:Other sources,concepts and notes in methodological synthesis.

CONCELHO (MUNICIPALITY): BAIÃO
Comparação com as Respetivas Agregações Geográficas
Comparison with Respective Geographical Aggregations

INDICADORES (%) INDICATORS (%)	ANOS YEARS	Concelho / Concelho x 100 Municipality / Municipality x 100	Concelho / NUTS III x 100 Municipality / NUTS III x 100	Concelho / NUTS II x 100 Municipality / NUTS II x 100	Concelho / Distrito x 100 Municipality / District x 100	Concelho / NUTS I x 100 Municipality / NUTS I x 100	Concelho / Portugal x 100 Municipality / Portugal x 100
Ganho médio mensal (Euros) - Por sector de actividade e género Average monthly earning (Euros) - According to broad sectors of activity and gender							
Ganho médio mensal - Sector primário <i>Average monthly earning - Primary Sector</i>	2022	100,0	101,6	100,0	89,1	95,3	95,5
Ganho médio mensal - Sector primário - Homens <i>Average monthly earning - Primary Sector - Male</i>	2022	100,0	100,9	99,8	88,2	96,0	96,3
Ganho médio mensal - Sector primário - Mulheres <i>Average monthly earning - Primary Sector - Female</i>	2022	100,0	105,3	102,2	94,6	95,2	95,2
Ganho médio mensal - Sector secundário <i>Average monthly earning - Secondary Sector</i>	2022	100,0	102,9	86,5	85,1	79,7	79,8
Ganho médio mensal - Sector secundário - Homens <i>Average monthly earning - Secondary Sector - Male</i>	2022	100,0	103,3	86,4	85,5	80,5	80,7
Ganho médio mensal - Sector secundário - Mulheres <i>Average monthly earning - Secondary Sector - Female</i>	2022	100,0	95,0	81,5	80,0	74,8	74,7
Ganho médio mensal - Sector terciário <i>Average monthly earning - Tertiary Sector</i>	2022	100,0	89,3	73,7	68,1	68,1	68,5
Ganho médio mensal - Sector terciário - Homens <i>Average monthly earning - Tertiary Sector - Male</i>	2022	100,0	91,2	72,1	66,4	66,2	66,6
Ganho médio mensal - Sector terciário - Mulheres <i>Average monthly earning - Tertiary Sector - Female</i>	2022	100,0	89,2	77,5	72,5	72,2	72,5

CONCELHO (MUNICIPALITY): BAIÃO
Comparação com as Respetivas Agregações Geográficas
Comparison with Respective Geographical Aggregations

INDICADORES <i>INDICATORS</i>	ANOS <i>YEARS</i>	CONCELHO <i>MUNICIPALITY</i>	NUTS III	NUTS II	DISTRITO <i>DISTRICT</i>	NUTS I	Portugal
		Baião	Tâmega e Sousa	Norte	Porto	Continente	
Imobiliário <i>Real Estate</i>							
Valor mediano das vendas por m2 de alojamentos familiares e categoria do alojamento familiar <i>Median value per m2 of dwellings sales and category of housing unit</i>							
Total (Euros)	#N/D
Novos (Euros) <i>New (Euros)</i>	#N/D
Existentes (Euros) <i>Existing (Euros)</i>	#N/D
Valor mediano das rendas por m2 de novos contratos de arrendamento de alojamentos familiares <i>Median house rental value per m2 of new lease agreements of dwellings</i>							
Rendas (Euros) <i>Rental Value (Euros)</i>	2023	2,6	3,7	6,3	..	7,2	7,2

Fonte:INE (AER),exceto menção específica a outras fontes.Nota:Consultar a síntese metodológica para outras fontes, conceitos e notas.

Source:INE(RSYB),except when specified otherwise.Note:Other sources,concepts and notes in methodological synthesis.

CONCELHO (MUNICIPALITY): BAIÃO
Comparação com as Respetivas Agregações Geográficas
Comparison with Respective Geographical Aggregations

INDICADORES (%) <i>INDICATORS (%)</i>	ANOS <i>YEARS</i>	Concelho / Concelho x 100 Municipality / Municipality x 100	Concelho / NUTS III x 100 Municipality / NUTS III x 100	Concelho / NUTS II x 100 Municipality / NUTS II x 100	Concelho / Distrito x 100 Municipality / District x 100	Concelho / NUTS I x 100 Municipality / NUTS I x 100	Concelho / Portugal x 100 Municipality / Portugal x 100
Imobiliário <i>Real Estate</i>							
Valor mediano das vendas por m2 de alojamentos familiares e categoria do alojamento familiar <i>Median value per m2 of dwellings sales and category of housing unit</i>							
Total (Euros)	#N/D
Novos (Euros) <i>New (Euros)</i>	#N/D
Existentes (Euros) <i>Existing (Euros)</i>	#N/D
Valor mediano das rendas por m2 de novos contratos de arrendamento de alojamentos familiares <i>Median house rental value per m2 of new lease agreements of dwellings</i>							
Rendas (Euros) <i>Rental Value (Euros)</i>	2023	100,0	70,7	42,1	..	36,3	36,5

Fonte:INE (AER),exceto menção específica a outras fontes.Nota:Consultar a síntese metodológica para outras fontes, conceitos e notas.

Source:INE(RSYB),except when specified otherwise.Note:Other sources,concepts and notes in methodological synthesis.

CONCELHO (MUNICIPALITY): BAIÃO
Comparação com as Respetivas Agregações Geográficas
Comparison with Respective Geographical Aggregations

INDICADORES INDICATORS	ANOS YEARS	CONCELHO MUNICIPALITY	NUTS III	NUTS II	DISTRITO DISTRICT	NUTS I	Portugal
		Baião	Tâmega e Sousa	Norte	Porto	Continente	
Indicadores Sociais <i>Social Indicators</i>							
Beneficiários do subsídio de desemprego (nº) <i>Recipients of unemployment benefit (no.)</i>	2023	414	14 353	123 256	67 308	331 133	346 058
Por género <i>According to gender</i>							
Homens (nº) <i>Male (no.)</i>	2023	188	5 115	51 057	28 525	144 078	151 225
Mulheres (nº) <i>Female (no.)</i>	2023	226	9 238	72 199	38 783	187 055	194 833
Por idade <i>According to age</i>							
<25 anos (nº) <i><25 years (no.)</i>	2023	16	675	6 098	3 424	17 851	18 732
25-39 anos (nº) <i>25-39 years (no.)</i>	2023	181	6 057	48 898	26 214	121 656	127 330
40-54 anos (nº) <i>40-54 years (no.)</i>	2023	177	6 015	55 018	30 359	156 927	163 637
>=55 anos (nº) <i>>=55 years (no.)</i>	2023	40	1 606	13 242	7 311	34 699	36 359

Fonte:INE (AER),exceto menção específica a outras fontes.Nota:Consultar a síntese metodológica para outras fontes, conceitos e notas.

Source:INE(RSYB),except when specified otherwise.Note:Other sources,concepts and notes in methodological synthesis.

CONCELHO (MUNICIPALITY): BAIÃO
Comparação com as Respetivas Agregações Geográficas
Comparison with Respective Geographical Aggregations

INDICADORES INDICATORS	ANOS YEARS	CONCELHO MUNICIPALITY	NUTS III	NUTS II	DISTRITO DISTRICT	NUTS I	Portugal
		Baião	Tâmega e Sousa	Norte	Porto	Continente	
Beneficiários do rendimento social de inserção (nº) <i>Recipients of social integration income (no.)</i>	2023	776	10 094	86 051	57 746	223 833	240 841
Por género <i>According to gender</i>							
Homens (nº) <i>Male (no.)</i>	2023	308	4 330	40 576	26 464	105 064	113 478
Mulheres (nº) <i>Female (no.)</i>	2023	468	5 764	45 475	31 282	118 769	127 363
Por idade <i>According to age</i>							
<25 anos (nº) <i><25 years (no.)</i>	2023	267	3 444	30 946	21 355	90 469	97 549
25-39 anos (nº) <i>25-39 years (no.)</i>	2023	112	1 330	12 974	8 836	36 036	39 129
40-54 anos (nº) <i>40-54 years (no.)</i>	2023	167	2 294	18 567	12 432	45 098	48 748
>=55 anos (nº) <i>>=55 years (no.)</i>	2023	230	3 026	23 564	15 123	52 230	55 415

Fonte:INE (AER),exceto menção específica a outras fontes.Nota:Consultar a síntese metodológica para outras fontes, conceitos e notas.

Source:INE(RSYB),except when specified otherwise.Note:Other sources,concepts and notes in methodological synthesis.

CONCELHO (MUNICIPALITY): BAIÃO
Comparação com as Respetivas Agregações Geográficas
Comparison with Respective Geographical Aggregations

INDICADORES (%) INDICATORS (%)	ANOS YEARS	Concelho / Concelho x 100 Municipality / Municipality x 100	Concelho / NUTS III x 100 Municipality / NUTS III x 100	Concelho / NUTS II x 100 Municipality / NUTS II x 100	Concelho / Distrito x 100 Municipality / District x 100	Concelho / NUTS I x 100 Municipality / NUTS I x 100	Concelho / Portugal x 100 Municipality / Portugal x 100
Indicadores Sociais <i>Social Indicators</i>							
Beneficiários do subsídio de desemprego <i>Recipients of unemployment benefit</i>	2023	100,0	2,9	0,3	0,6	0,1	0,1
Por género <i>According to gender</i>							
Homens <i>Male</i>	2023	100,0	3,7	0,4	0,7	0,1	0,1
Mulheres <i>Female</i>	2023	100,0	2,4	0,3	0,6	0,1	0,1
Por idade <i>According to age</i>							
<25 anos <i><25 years</i>	2023	100,0	2,4	0,3	0,5	0,1	0,1
25-39 anos <i>25-39 years</i>	2023	100,0	3,0	0,4	0,7	0,1	0,1
40-54 anos <i>40-54 years</i>	2023	100,0	2,9	0,3	0,6	0,1	0,1
>=55 anos <i>>=55 years</i>	2023	100,0	2,5	0,3	0,5	0,1	0,1

Fonte:INE (AER),exceto menção específica a outras fontes.Nota:Consultar a síntese metodológica para outras fontes, conceitos e notas.

Source:INE(RSYB),except when specified otherwise.Note:Other sources,concepts and notes in methodological synthesis.

CONCELHO (MUNICIPALITY): BAIÃO
Comparação com as Respetivas Agregações Geográficas
Comparison with Respective Geographical Aggregations

INDICADORES (%) <i>INDICATORS (%)</i>	ANOS <i>YEARS</i>	Concelho / Concelho x 100 Municipality / Municipality x 100	Concelho / NUTS III x 100 Municipality / NUTS III x 100	Concelho / NUTS II x 100 Municipality / NUTS II x 100	Concelho / Distrito x 100 Municipality / District x 100	Concelho / NUTS I x 100 Municipality / NUTS I x 100	Concelho / Portugal x 100 Municipality / Portugal x 100
Beneficiários do rendimento social de inserção <i>Recipients of social integration income</i>	2023	100,0	7,7	0,9	1,3	0,3	0,3
Por género <i>According to gender</i>							
Homens <i>Male</i>	2023	100,0	7,1	0,8	1,2	0,3	0,3
Mulheres <i>Female</i>	2023	100,0	8,1	1,0	1,5	0,4	0,4
Por idade <i>According to age</i>							
<25 anos <i><25 years</i>	2023	100,0	7,8	0,9	1,3	0,3	0,3
25-39 anos <i>25-39 years</i>	2023	100,0	8,4	0,9	1,3	0,3	0,3
40-54 anos <i>40-54 years</i>	2023	100,0	7,3	0,9	1,3	0,4	0,3
>=55 anos <i>>=55 years</i>	2023	100,0	7,6	1,0	1,5	0,4	0,4

Fonte:INE (AER),exceto menção específica a outras fontes.Nota:Consultar a síntese metodológica para outras fontes, conceitos e notas.

Source:INE(RSYB),except when specified otherwise.Note:Other sources,concepts and notes in methodological synthesis.

CONCELHO (MUNICIPALITY): BAIÃO
Comparação com as Respetivas Agregações Geográficas
Comparison with Respective Geographical Aggregations

INDICADORES INDICATORS	ANOS YEARS	CONCELHO MUNICIPALITY	NUTS III	NUTS II	DISTRITO DISTRICT	NUTS I	Portugal
		Baião	Tâmega e Sousa	Norte	Porto	Continente	
Principais Indicadores de Turismo <i>Main Economic Tourism Indicators</i>							
Capacidade de alojamento nos estabelecimentos de alojamento turístico por localização geográfica e tipo de alojamento turístico (nº) <i>Lodging capacity in tourist accommodation establishments by Geographic localization (NUTS - 2013) and Type (tourist accommodation establishment) (no.)</i>	2023	621	4 289	87 252	46 413	419 176	478 552
Dormidas nos estabelecimentos de alojamento turístico por localização geográfica e tipo de alojamento turístico (nº) <i>Nights (No.) in tourist accommodation establishments by Geographic localization (NUTS - 2013) and Type (tourist accommodation establishment) (no.)</i>	2023	68 621	446 775	13 262 616	8 830 631	65 192 828	77 179 150
Hóspedes nos estabelecimentos de alojamento turístico por localização geográfica e tipo de alojamento turístico (nº) <i>Guests (No.) in tourist accommodation establishments by Geographic localization (NUTS - 2013) and Type (tourist accommodation establishment) (no.)</i>	2023	41 735	254 991	6 941 647	4 489 093	27 080 911	30 028 890
Proveitos totais nos estabelecimentos de alojamento turístico por localização geográfica e tipo de alojamento turístico (mil Euros) <i>Total incomes (€) in tourist accommodation establishments by Geographic localization (NUTS - 2013) and Type (tourist accommodation establishment) (thousand Euros)</i>	2023	8 269	36 940	952 275	645 823	5 168 971	6 015 323
Taxa líquida de ocupação cama nos estabelecimentos de alojamento turístico por localização geográfica e tipo de alojamento turístico (%) <i>Bed occupancy net rate (%) in tourist accommodation establishments by Geographic localization (NUTS - 2013) and Type (tourist accommodation establishment) (%)</i>	2023	32,8	32,0	44,2	..	46,3	48,0

Fonte:INE (AER),exceto menção específica a outras fontes.Nota:Consultar a síntese metodológica para outras fontes, conceitos e notas.

Source:INE(RSYB),except when specified otherwise.Note:Other sources,concepts and notes in methodological synthesis.

CONCELHO (MUNICIPALITY): BAIÃO
Comparação com as Respetivas Agregações Geográficas
Comparison with Respective Geographical Aggregations

INDICADORES (%) INDICATORS (%)	ANOS YEARS	Concelho / Concelho x 100 Municipality / Municipality x 100	Concelho / NUTS III x 100 Municipality / NUTS III x 100	Concelho / NUTS II x 100 Municipality / NUTS II x 100	Concelho / Distrito x 100 Municipality / District x 100	Concelho / NUTS I x 100 Municipality / NUTS I x 100	Concelho / Portugal x 100 Municipality / Portugal x 100
Principais Indicadores de Turismo <i>Main Economic Tourism Indicators</i>							
Capacidade de alojamento nos estabelecimentos hoteleiros por localização geográfica e tipo de estabelecimento <i>Lodging capacity in hotel establishments by Geographic localization (NUTS - 2013) and Type (hotel establishment)</i>	2023	100,0	14,5	0,7	1,3	0,1	0,1
Dormidas nos estabelecimentos de alojamento turístico por localização geográfica e tipo de alojamento turístico <i>Nights (No.) in tourist accommodation establishments by Geographic localization (NUTS - 2013) and Type (tourist accommodation establishment)</i>	2023	100,0	15,4	0,5	0,8	0,1	0,1
Hóspedes nos estabelecimentos de alojamento turístico por localização geográfica e tipo de alojamento turístico <i>Guests (No.) in tourist accommodation establishments by Geographic localization (NUTS - 2013) and Type (tourist accommodation establishment)</i>	2023	100,0	16,4	0,6	0,9	0,2	0,1
Proveitos totais nos estabelecimentos de alojamento turístico por localização geográfica e tipo de alojamento turístico <i>Total incomes (€) in tourist accommodation establishments by Geographic localization (NUTS - 2013) and Type (tourist accommodation establishment)</i>	2023	100,0	22,4	0,9	1,3	0,2	0,1
Taxa líquida de ocupação cama nos estabelecimentos de alojamento turístico por localização geográfica e tipo de alojamento turístico <i>Bed occupancy net rate (%) in tourist accommodation establishments by Geographic localization (NUTS - 2013) and Type (tourist accommodation establishment)</i>	2023	100,0	102,5	74,2	..	70,8	68,3

Fonte:INE (AER),exceto menção específica a outras fontes.Nota:Consultar a síntese metodológica para outras fontes, conceitos e notas.

Source:INE(RSYB),except when specified otherwise.Note:Other sources,concepts and notes in methodological synthesis.