

Concelho / Municipality : Póvoa de Varzim

Indicadores selecionados

*Selected indicators*

Demografia, Educação e Sociedade

*Demography, Education and Society*

Saúde e Ambiente

*Health and Environment*

Setor Monetário e Financeiro

*Monetary and Financial Sector*

Principais Indicadores de Actividade Económica

*Main Economic Activity Indicators*

Demografia, Educação e Sociedade

*Demography, Education and Society*

Maiores empregadores do Concelho

(Ordenado segundo o nº de trabalhadores por conta de outrem - TCO - nos estabelecimentos)

*Greatest Employers in the Municipality*

*(Ranked according to the number of employees in establishments)*

Trabalhadores por conta de outrem\*

*Employees\**

Trabalhadores por conta de outrem (TCO) nos estabelecimentos, a tempo completo com remuneração completa (nº)

*Full time employees with a full remuneration, in establishments (no.)*

Saúde e Ambiente

*Health and Environment*

Setor Monetário e Financeiro

*Monetary and Financial Sector*

Indicadores Sociais

*Social Indicators*

Imobiliário

*Real Estate*

Seleção de Indicadores de Turismo

*Tourism Indicators Selection*

Comparação com as Respetivas Agregações Geográficas

*Comparison with Respective Geographical Aggregations*

Demografia, Educação e Sociedade

*Demography, Education and Society*

Saúde e Ambiente

*Health and Environment*

Setor Monetário e Financeiro

*Monetary and Financial Sector*

Indicadores Sociais

*Social Indicators*

Principais Indicadores de Actividade Económica

*Main Economic Activity Indicators*

Trabalhadores por conta de outrem (TCO) nos estabelecimentos, a tempo completo com remuneração completa (nº)

*Full time employees with a full remuneration, in establishments (no.)*

Imobiliário

*Real Estate*

Indicadores Sociais

*Social Indicators*

Principais Indicadores de Turismo

*Main Economic Tourism Indicators*

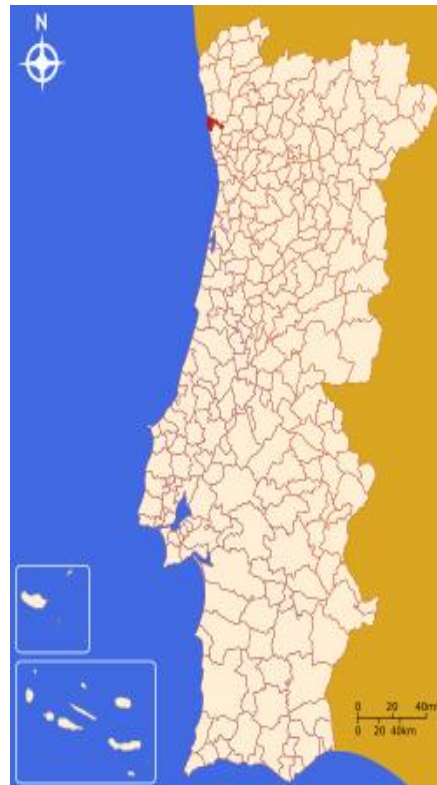
CONCELHO (MUNICIPALITY): PÓVOA DE VARZIM

Indicadores seleccionados <i>Selected indicators</i>	ANOS <i>YEARS</i>	Concelho (Municipality): Póvoa de Varzim	Portugal
Área (km2) <i>Area (km2)</i>	2023	82	92 225
		0,1	100,0
		<i>Portugal = 100</i>	
População residente (nº) <i>Resident population (nº)</i>	2023	67 525	10 639 726
		0,6	100,0
		<i>Portugal = 100</i>	
Pessoal ao serviço nas empresas (nº) <i>Persons employed in enterprises (no.)</i>	2023	26 063	4 738 341
		0,6	100,0
		<i>Portugal = 100</i>	
Volume de negócios nas empresas (10 <sup>3</sup> Euros) <i>Turnover of enterprises (10<sup>3</sup> Euros)</i>	2023	2 231 972	550 295 127
		0,4	100,0
		<i>Portugal = 100</i>	
Empresas (nº) <i>Enterprises (no.)</i>	2023	9 574	1 510 274
		0,6	100,0
		<i>Portugal = 100</i>	
Pessoal ao serviço nas empresas da indústria transformadora (nº) <i>Persons employed in manufacturing enterprises (no.)</i>	2023	4 870	751 411
		0,6	100,0
		<i>Portugal = 100</i>	
Volume de Negócios nas empresas da ind. transformadora (10 <sup>3</sup> Euros) <i>Turnover of manufacturing enterprises (10<sup>3</sup> Euros)</i>	2023	414 770	123 936 198
		0,3	100,0
		<i>Portugal = 100</i>	
Empresas da indústria transformadora (nº) <i>Manufacturing enterprises (no.)</i>	2023	492	69 160
		0,7	100,0
		<i>Portugal = 100</i>	
Comércio internacional de bens - Exportações (10 <sup>3</sup> Euros) <i>International trade of goods- Exports (10<sup>3</sup> Euros)</i>	2023	198 092	77 340 161
		0,3	100,0
		<i>Portugal = 100</i>	
Comércio internacional de bens - Importações (10 <sup>3</sup> Euros) <i>International trade of goods - Imports (10<sup>3</sup> Euros)</i>	2023	199 521	105 148 409
		0,2	100,0
		<i>Portugal = 100</i>	
Dormidas nos estabelecimentos de alojamento turístico por localização geográfica e tipo de alojamento turístico (nº) <i>Nights (No.) in tourist accommodation establishments by Geographic localization (NUTS - 2013) and Type (tourist accommodation establishment) (no.)</i>	2023	289 886	77 179 150
		0,4	100,0
		<i>Portugal = 100</i>	
Proveitos totais nos estabelecimentos de alojamento turístico por localização geográfica e tipo de alojamento turístico (mil Euros) <i>Total incomes (€) in tourist accommodation establishments by Geographic localization (NUTS - 2013) and Type (tourist accommodation establishment) (thousand Euros)</i>	2023	12 884	6 015 323
		0,2	100,0
		<i>Portugal = 100</i>	

Fonte:INE (AER),exceto menção específica a outras fontes.Nota:Consultar a síntese metodológica para outras fontes, conceitos e notas.

Source:INE(RSYB),except when specified otherwise.Note:Other sources,concepts and notes in methodological synthesis.

## CONCELHO (MUNICIPALITY): PÓVOA DE VARZIM



Fonte: Wikipedia

Área = 82 km<sup>2</sup>

Demografia, Educação e Sociedade Demography, Education and Society			
População residente (2023) (nº) <i>Resident population (2023) (nº)</i>	67 525	Taxa bruta de natalidade (2023) (‰) <i>Crude birth rate (2023) (‰)</i>	7,7
Taxa de crescimento média anual da população (2011/2023) (%) <i>Average annual growth rate of population (2011/2023) (%)</i>	0,5	Rácio divórcios / casamentos (2023) (%) <i>Divorce / Marriage ratio (2023) (%)</i>	44,4
Densidade populacional (2023) (habitantes / km <sup>2</sup> ) <i>Population density (2023) (Inh. / km<sup>2</sup>)</i>	821,4	Taxa bruta de escolarização (Ensino secundário) (2022/2023) (%) <i>Crude educational attainment rate (Secondary education) (2022/2023) (%)</i>	142,1
População ≥ 65 anos (2023) (%) <i>Population ≥ 65 years (2023) (%)</i>	21,5	Despesas dos municípios em cultura e desporto por habitante (2023) (Euros / hab.) <i>Expenditures on cultural activities and sports of municipalities per inhabitant (2023) (Euros / inhab.)</i>	115,1
Índice de Dependência Total (2023) <i>Total dependency ratio (2023)</i>	52,4	Taxa de criminalidade (2023) (‰) <i>Crime rate (2023) (‰)</i>	22,0
Saúde e Ambiente Health and Environment		Setor Monetário e Financeiro Monetary and Financial Sector	
Taxa quinquenal de mortalidade infantil (2018/2022) (‰) <i>Quinquennial rate of infant mortality (2018/2022) (‰)</i>	2,4	Compras através de terminais de pagamento automático por habitante (2023) (Euros / hab.) <i>Purchases through points of sale per inhabitant (2023) (Euros / inhab.)</i>	135,0
Médicos / 1000 habitantes (2023) (nº) <i>Physicians / 1000 inhabitants (2023) (no.)</i>	6,3	Levantamentos nacionais em caixas multibanco por habitante (2023) (Euros / hab.) <i>National withdrawals on automated teller machines (ATM) per inhabitant (2023) (Euros / inhab.)</i>	3 270,0
Consultas externas nos hospitais por habitante (2023) (nº) <i>Medical appointments in external appointment units of hospitals per inhabitant (2023) (no.)</i>	..	Peso do crédito à habitação no total dos créditos a clientes (2023) (%) <i>Housing credit rate (2023) (%)</i>	59,0
Despesas dos municípios em ambiente por habitante (2023) (Euros / hab.) <i>Environmental expenditure of municipalities per inhabitant (2023) (Euros / inhab.)</i>	102,0	Peso dos depósitos de emigrantes no total de depósitos dos clientes (2023) (%) <i>Emigrant deposits rate (2023) (%)</i>	2,8

## CONCELHO (MUNICIPALITY): PÓVOA DE VARZIM

 Principais Indicadores de Actividade Económica  
 Main Economic Activity Indicators

	2018	2019	2020	2021	2022	2023	2024
<i>Pessoal ao serviço nas empresas (nº)</i> <i>Persons employed in enterprises (no.)</i>	22 813	23 558	22 979	23 128	24 686	26 063	..
2019 = 100	96,8	100,0	97,5	98,2	104,8	110,6	..
t.c. (%) / g.r. (%)		3,3	-2,5	0,6	6,7	5,6	..
<i>Pessoal ao serviço nas empresas da indústria transformadora (nº)</i> <i>Persons employed in manufacturing enterprises (no.)</i>	4 338	4 446	4 389	4 514	4 796	4 870	..
2019 = 100	97,6	100,0	98,7	101,5	107,9	109,5	..
t.c. (%) / g.r. (%)		2,5	-1,3	2,8	6,2	1,5	..
<i>Volume de negócios nas empresas (10<sup>3</sup> Euros)</i> <i>Turnover of enterprises (10<sup>3</sup> Euros)</i>	1 453 260,1	1 583 290,4	1 516 963,1	1 733 011,7	2 082 378,0	2 231 972,5	..
2019 = 100	91,8	100,0	95,8	109,5	131,5	141,0	..
t.c. (%) / g.r. (%)		8,9	-4,2	14,2	20,2	7,2	..
<i>Volume de Negócios nas empresas da ind. transformadora (10<sup>3</sup> Euros)</i> <i>Turnover of manufacturing enterprises (10<sup>3</sup> Euros)</i>	225 569,4	253 374,5	264 250,7	310 415,5	396 210,1	414 769,8	..
2019 = 100	89,0	100,0	104,3	122,5	156,4	163,7	..
t.c. (%) / g.r. (%)		12,3	4,3	17,5	27,6	4,7	..
<i>Empresas (nº)</i> <i>Enterprises (no.)</i>	7 858	8 166	8 286	8 643	9 168	9 574	..
2019 = 100	96,2	100,0	101,5	105,8	112,3	117,2	..
t.c. (%) / g.r. (%)		3,9	1,5	4,3	6,1	4,4	..
<i>Empresas da indústria transformadora (nº)</i> <i>Manufacturing enterprises (no.)</i>	465	460	449	465	488	492	..
2019 = 100	101,1	100,0	97,6	101,1	106,1	107,0	..
t.c. (%) / g.r. (%)		-1,1	-2,4	3,6	4,9	0,8	..
<i>Constituição de pessoas coletivas e entidades equiparadas (nº)</i> <i>Creation of legal persons and equivalent entities (no.)</i>	236	317	283	241	273	279	299
2019 = 100	74,4	100,0	89,3	76,0	86,1	88,0	94,3
t.c. (%) / g.r. (%)		34,3	-10,7	-14,8	13,3	2,2	7,2
<i>Dissolução de pessoas coletivas e entidades equiparadas (nº)</i> <i>Dissolution of legal persons and equivalent entities (no.)</i>	119	79	89	89	134	91	113
2019 = 100	150,6	100,0	112,7	112,7	169,6	115,2	143,0
t.c. (%) / g.r. (%)		-33,6	12,7	0,0	50,6	-32,1	24,2

Fonte:INE (AER),exceto menção específica a outras fontes.Nota:Consultar a síntese metodológica para outras fontes, conceitos e notas.

Source:INE(RSYB),except when specified otherwise.Note:Other sources,concepts and notes in methodological synthesis.

**CONCELHO (MUNICIPALITY): PÓVOA DE VARZIM**
**Principais Indicadores de Actividade Económica**  
*Main Economic Activity Indicators*

	2018	2019	2020	2021	2022	2023	2024
<i>Ganho médio mensal por trabalhador por conta de outrem (Euros)</i> <i>Average monthly earning per employee (Euros)</i>	976,6	1 033,8	1 029,7	1 067,8	1 134,2	..	..
2019 = 100	94,5	100,0	99,6	103,3	109,7	..	..
t.c. (%) / g.r. (%)		5,9	-0,4	3,7	6,2	..	..
<i>Ganho médio mensal por trabalhador por conta de outrem - Homens (Euros)</i> <i>Average monthly earning per employee - Male (Euros)</i>	1 063,3	1 138,0	1 092,5	1 139,7	1 214,6	..	..
2019 = 100	93,4	100,0	96,0	100,1	106,7	..	..
t.c. (%) / g.r. (%)		7,0	-4,0	4,3	6,6	..	..
<i>Ganho médio mensal por trabalhador por conta de outrem - Mulheres (Euros)</i> <i>Average monthly earning per employee - Female (Euros)</i>	884,1	917,9	958,6	992,2	1 046,7	..	..
2019 = 100	96,3	100,0	104,4	108,1	114,0	..	..
t.c. (%) / g.r. (%)		3,8	4,4	3,5	5,5	..	..
<i>Comércio internacional de bens - Exportações (10<sup>3</sup> Euros)</i> <i>International trade of goods- Exports (10<sup>3</sup> Euros)</i>	90 651,5	99 796,7	103 706,0	117 564,9	192 719,5	198 092,0	..
2019 = 100	90,8	100,0	103,9	117,8	193,1	198,5	..
t.c. (%) / g.r. (%)		10,1	3,9	13,4	63,9	2,8	..
<i>Comércio internacional de bens - Importações (10<sup>3</sup> Euros)</i> <i>International trade of goods - Imports (10<sup>3</sup> Euros)</i>	91 356,7	91 245,7	110 692,6	123 179,5	187 700,4	199 521,2	..
2019 = 100	100,1	100,0	121,3	135,0	205,7	218,7	..
t.c. (%) / g.r. (%)		-0,1	21,3	11,3	52,4	6,3	..
<i>Capacidade de alojamento nos estabelecimentos hoteleiros (nº de hóspedes)</i> <i>Lodging capacity in hotel establishments (no. of guests)</i>	1 528	1 643	1 665	1 676	1 661	1 767	..
2019 = 100	93,0	100,0	101,3	102,0	101,1	107,5	..
t.c. (%) / g.r. (%)		7,5	1,3	0,7	-0,9	6,4	..
<i>Crédito à habitação por habitante (Euros)</i> <i>Housing credit per inhabitant (Euros)</i>	7 811	7 953	7 730	7 703	7 685	7 570	..
2019 = 100	98,2	100,0	97,2	96,9	96,6	95,2	..
t.c. (%) / g.r. (%)		1,8	-2,8	-0,3	-0,2	-1,5	..
<i>Edifícios licenciados pelas câmaras municipais para construção (nº)</i> <i>Building permits issued by the local administration (no.)</i>	87	93	88	113	88	74	..
2019 = 100	93,5	100,0	94,6	121,5	94,6	79,6	..
t.c. (%) / g.r. (%)		6,9	-5,4	28,4	-22,1	-15,9	..

Fonte:INE (AER),exceto menção específica a outras fontes.Nota:Consultar a síntese metodológica para outras fontes, conceitos e notas.

Source:INE(RSYB),except when specified otherwise.Note:Other sources,concepts and notes in methodological synthesis.

## CONCELHO (MUNICIPALITY): PÓVOA DE VARZIM

### Demografia, Educação e Sociedade Demography, Education and Society

	2017	2018	2019	2020	2021	2022	2023
População residente (nº) <i>Resident population (no.)</i>	63 430	63 739	64 245	64 522	65 111	66 259	67 525
<i>2019 = 100</i>	98,7	99,2	100,0	100,4	101,3	103,1	105,1
<i>t.c. (%) / g.r. (%)</i>		0,5	0,8	0,4	0,9	1,8	1,9
Densidade populacional (habitantes / km2) <i>Population density (Inh / km2)</i>	771,6	775,3	781,5	784,8	792,0	806,0	821,4
<i>2019 = 100</i>	98,7	99,2	100,0	100,4	101,3	103,1	105,1
<i>t.c. (%) / g.r. (%)</i>		0,5	0,8	0,4	0,9	1,8	1,9
População ≥ 65 anos (%) <i>Population ≥ 65 years (%)</i>	18,4	19,0	19,7	20,3	20,9	21,3	21,5
<i>2019 = 100</i>	93,1	96,6	100,0	102,8	105,9	107,7	109,0
<i>t.c. (%) / g.r. (%)</i>		3,8	3,6	2,8	3,0	1,8	1,1
Índice de Dependência Total <i>Total dependency ratio</i>	49,2	49,9	50,8	51,4	52,0	52,4	52,4
<i>2019 = 100</i>	96,9	98,2	100,0	101,1	102,3	103,1	103,1
<i>t.c. (%) / g.r. (%)</i>		1,4	1,8	1,1	1,2	0,8	-0,1
Taxa bruta de natalidade (‰) <i>Crude birth rate (‰)</i>	7,9	7,6	8,1	8,2	7,2	7,9	7,7
<i>2019 = 100</i>	97,5	93,8	100,0	101,2	88,9	97,5	95,1
<i>t.c. (%) / g.r. (%)</i>		-3,8	6,6	1,2	-12,2	9,7	-2,5
Rácio divórcios / casamentos (%) <i>Divorce / Marriage ratio (%)</i>	44,2	43,9	35,1	68,9	36,0	39,0	44,4
<i>2019 = 100</i>	125,8	124,8	100,0	196,1	102,4	110,9	126,5
<i>t.c. (%) / g.r. (%)</i>		-0,8	-19,9	96,1	-47,8	8,3	14,0
Despesas dos municípios em cultura e desporto por habitante (Euros / hab.) <i>Expenditures on cultural activities and sports of municipalities (Euros / inhab.)</i>	41,2	43,9	54,7	41,9	38,3	49,1	115,1
<i>2019 = 100</i>	75,2	80,3	100,0	76,6	70,0	89,7	210,3
<i>t.c. (%) / g.r. (%)</i>		6,7	24,6	-23,4	-8,6	28,1	134,6
Taxa de criminalidade (‰) <i>Crime rate (‰)</i>	26,6	26,8	29,9	23,3	18,1	19,8	22,0
<i>2019 = 100</i>	89,0	89,6	100,0	77,9	60,5	66,2	73,6
<i>t.c. (%) / g.r. (%)</i>		0,8	11,6	-22,1	-22,3	9,4	11,1

Fonte:INE (AER),exceto menção específica a outras fontes.Nota:Consultar a síntese metodológica para outras fontes, conceitos e notas.

Source:INE(RSYB),except when specified otherwise.Note:Other sources,concepts and notes in methodological synthesis.

**CONCELHO (MUNICIPALITY): PÓVOA DE VARZIM**

**Maiores empregadores do Concelho**

(Ordenado segundo o nº de trabalhadores por conta de outrem - TCO - nos estabelecimentos)

**Greatest Employers in the Municipality**

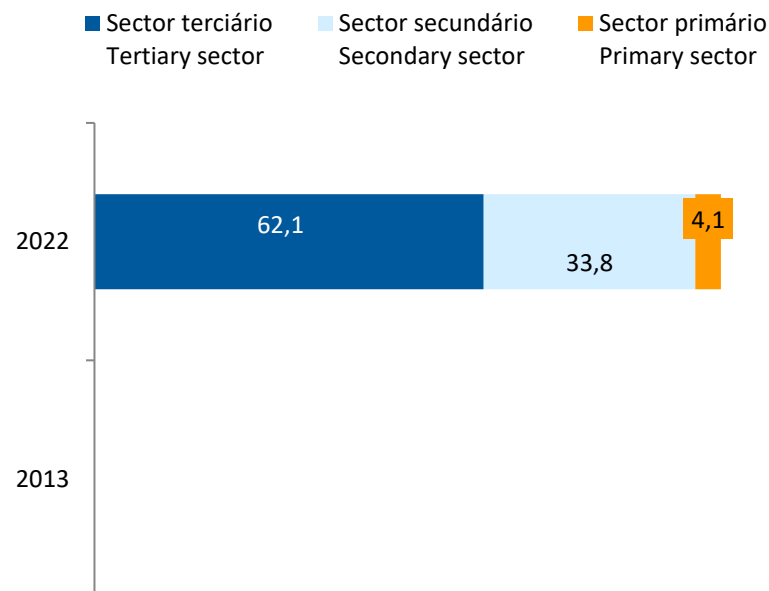
(Ranked according to the number of employees in establishments)

CAE Rev.3		2023
47111	Comércio a retalho em supermercados e hipermercados <i>Retail sale in supermarkets and hypermarkets</i>	1
14131	Confecção de outro vestuário exterior em série <i>Manufacture of other ready-to-wear outerwear</i>	2
41200	Construção de edifícios (residenciais e não residenciais) <i>Construction of residential and non-residential buildings</i>	3
86100	Actividades dos estabelecimentos de saúde com internamento <i>Hospital activities</i>	4
56101	Restaurantes tipo tradicional <i>Traditional restaurants</i>	5
87301	Actividades de apoio social para pessoas idosas, com alojamento <i>Social assistance to the elderly, with accommodation</i>	6
46311	Comércio por grosso de fruta e de produtos hortícolas, excepto batata <i>Wholesale of fruit and vegetables, except potatoes</i>	7
69200	Actividades de contabilidade e auditoria; consultoria fiscal <i>Accounting, bookkeeping and auditing activities; tax consultancy</i>	8
03111	Pesca marítima <i>Marine fishing</i>	9
25120	Fabricação de portas, janelas e elementos similares em metal <i>Manufacture of builders' carpentry and joinery of metal</i>	10
45200	Manutenção e reparação de veículos automóveis <i>Maintenance and repair of motor vehicles</i>	11
42990	Construção de outras obras de engenharia civil, n.e. <i>Construction of other civil engineering projects n.e.c.</i>	12
92000	Lotarias e outros jogos de aposta <i>Gambling and betting activities</i>	13
10203	Conservação de produtos da pesca e da aquicultura em azeite e outros óleos vegetais e outros molhos <i>Preserving of fish and fish products in olive oil and other vegetable oil and other sauces</i>	14
71120	Actividades de engenharia e técnicas afins <i>Engineering activities and related technical consultancy</i>	15
Nº total de TCO nas CAE consideradas <i>Total number of employees in the referred NACE</i>		7 385
% no nº total de TCO do Concelho <i>% in the Municipality's total number of employees</i>		41,1%

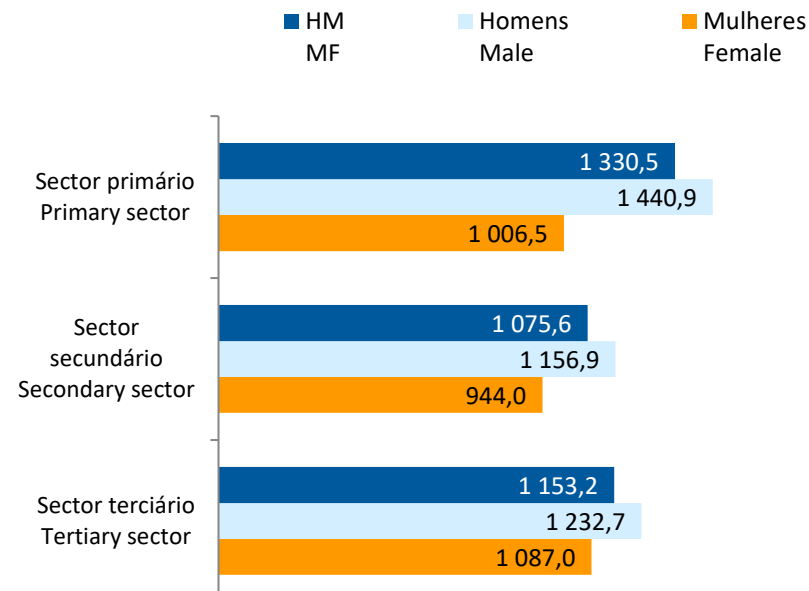
## CONCELHO (MUNICIPALITY): PÓVOA DE VARZIM

### Trabalhadores por conta de outrem\* *Employees\**

Por sector de actividade, 2013 e 2022  
*According to broad sectors of activity, 2013 and 2022*



Ganho médio mensal (Euros), 2022  
*Average monthly earning (Euros), 2022*



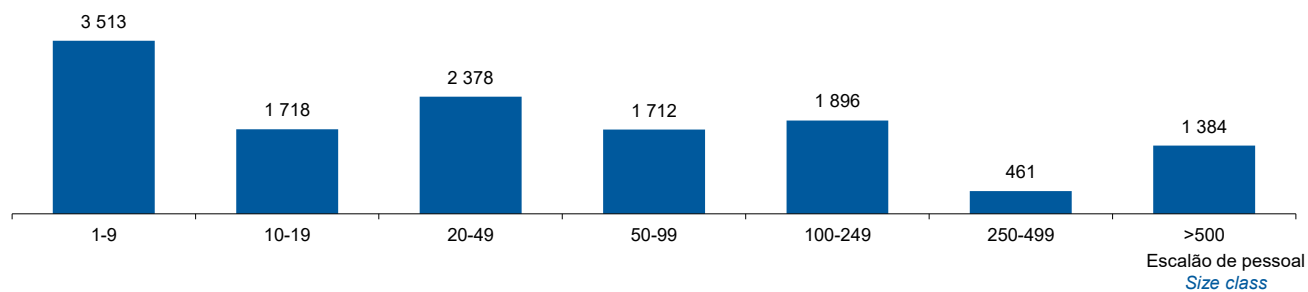
\* Os dados dizem respeito a trabalhadores por conta de outrem a tempo completo com remuneração completa, nos estabelecimentos da região.

\* *Data refers to full time employees with a full remuneration, in establishments of the region.*

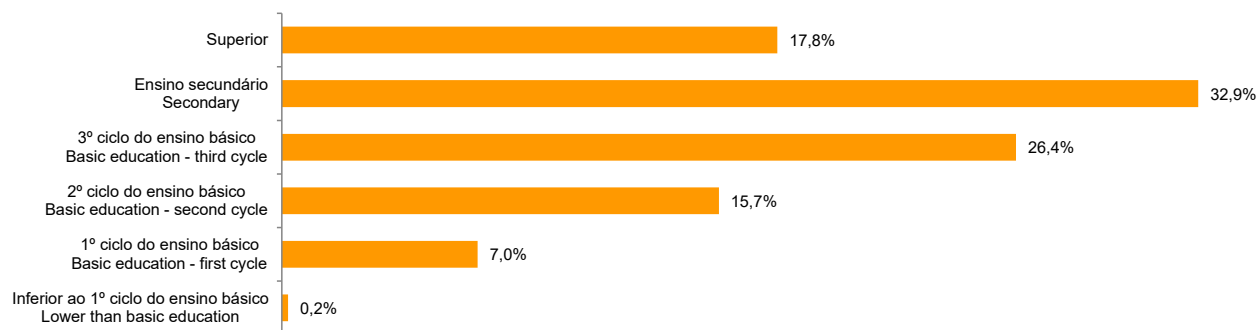
CONCELHO (MUNICIPALITY): PÓVOA DE VARZIM

Trabalhadores por Conta de Outrem\*, 2022  
Segundo os escalões de pessoal (da empresa)

*Employees\*, 2022*  
*By size-class (of the enterprise)*



Segundo o nível de habilitações  
*According to educational level*



\* Os dados dizem respeito a trabalhadores por conta de outrem a tempo completo com remuneração completa, nos estabelecimentos da região.

\* *Data refers to full time employees with a full remuneration, in establishments of the region.*

**CONCELHO (MUNICIPALITY): PÓVOA DE VARZIM**

**Trabalhadores por conta de outrem (TCO) nos estabelecimentos, a tempo completo com remuneração completa (nº)**  
*Full time employees with a full remuneration, in establishments (no.)*

Por sector de actividade <i>According to broad sectors of activity</i>	2017	2018	2019	2020	2021	2022	2023
TCO por sector de actividade - Sector primário (nº) <i>Employees - Primary sector (no.)</i>	664	743	761	702	408	535	..
<i>2019 = 100</i>	87,3	97,6	100,0	92,2	53,6	70,3	..
<i>t.c. (%) / g.r. (%)</i>		11,9	2,4	-7,8	-41,9	31,1	..
TCO por sector de actividade - Sector secundário (nº) <i>Employees - Secondary sector (no.)</i>	3 658	3 839	4 019	4 106	4 173	4 412	..
<i>2019 = 100</i>	91,0	95,5	100,0	102,2	103,8	109,8	..
<i>t.c. (%) / g.r. (%)</i>		4,9	4,7	2,2	1,6	5,7	..
TCO por sector de actividade - Sector terciário (nº) <i>Employees - Tertiary sector (no.)</i>	6 954	7 173	7 337	7 286	7 711	8 115	..
<i>2019 = 100</i>	94,8	97,8	100,0	99,3	105,1	110,6	..
<i>t.c. (%) / g.r. (%)</i>		3,1	2,3	-0,7	5,8	5,2	..

Fonte:INE (AER),exceto menção específica a outras fontes.Nota:Consultar a síntese metodológica para outras fontes, conceitos e notas.

Source:INE(RSYB),except when specified otherwise.Note:Other sources,concepts and notes in methodological synthesis.

## CONCELHO (MUNICIPALITY): PÓVOA DE VARZIM

Trabalhadores por conta de outrem (TCO) nos estabelecimentos, a tempo completo com remuneração completa (nº)  
*Full time employees with a full remuneration, in establishments (no.)*

Segundo os escalões de pessoal da empresa <i>By size-class of the enterprise</i>	2017	2018	2019	2020	2021	2022	2023
1 - 9 (nº / no.) 2019 = 100 <i>t.c. (%) / g.r. (%)</i>	3 456 99,6	3 607 103,9 4,4	3 470 100,0 -3,8	3 376 97,3 -2,7	3 451 99,5 2,2	3 513 101,2 1,8	..
10 - 19 (nº / no.) 2019 = 100 <i>t.c. (%) / g.r. (%)</i>	1 576 98,1	1 569 97,7 -0,4	1 606 100,0 2,4	1 674 104,2 4,2	1 688 105,1 0,8	1 718 107,0 1,8	..
20 - 49 (nº / no.) 2019 = 100 <i>t.c. (%) / g.r. (%)</i>	2 377 94,9	2 445 97,6 2,9	2 506 100,0 2,5	2 221 88,6 -11,4	2 074 82,8 -6,6	2 378 94,9 14,7	..
50 - 99 (nº / no.) 2019 = 100 <i>t.c. (%) / g.r. (%)</i>	1 213 84,4	1 367 95,1 12,7	1 437 100,0 5,1	1 568 109,1 9,1	1 511 105,1 -3,6	1 712 119,1 13,3	..
100 - 249 (nº / no.) 2019 = 100 <i>t.c. (%) / g.r. (%)</i>	1 037 81,8	1 297 102,4 25,1	1 267 100,0 -2,3	1 494 117,9 17,9	1 697 133,9 13,6	1 896 149,6 11,7	..
250 - 499 (nº / no.) 2019 = 100 <i>t.c. (%) / g.r. (%)</i>	743 96,4	542 70,3 -27,1	771 100,0 42,3	597 77,4 -22,6	612 79,4 2,5	461 59,8 -24,7	..
> 500 (nº / no.) 2019 = 100 <i>t.c. (%) / g.r. (%)</i>	874 82,5	928 87,5 6,2	1 060 100,0 14,2	1 164 109,8 9,8	1 259 118,8 8,2	1 384 130,6 9,9	..

Fonte:INE (AER),exceto menção específica a outras fontes.Nota:Consultar a síntese metodológica para outras fontes, conceitos e notas.

Source:INE(RSYB),except when specified otherwise.Note:Other sources,concepts and notes in methodological synthesis.

## CONCELHO (MUNICIPALITY): PÓVOA DE VARZIM

**Trabalhadores por conta de outrem (TCO) nos estabelecimentos, a tempo completo com remuneração completa (nº)**  
*Full time employees with a full remuneration, in establishments (no.)*

Ganho médio mensal (Euros) - Por sector de actividade e género Average monthly earning (Euros) - According to broad sectors of activity and gender	2017	2018	2019	2020	2021	2022	2023
Ganho médio mensal - Sector primário (Euros) <i>Average monthly earning (Euros) - Primary Sector (Euros)</i>	1 132,0	1 564,0	1 769,6	1 089,8	1 274,5	1 330,5	..
<i>2019 = 100</i>	64,0	88,4	100,0	61,6	72,0	75,2	..
<i>t.c. (%) / g.r. (%)</i>		38,2	13,1	-38,4	16,9	4,4	..
Ganho médio mensal - Sector primário - Homens (Euros) <i>Average monthly earning (Euros) - Primary Sector - Male (Euros)</i>	1 241,2	1 698,2	1 956,2	1 129,9	1 431,5	1 440,9	..
<i>2019 = 100</i>	63,5	86,8	100,0	57,8	73,2	73,7	..
<i>t.c. (%) / g.r. (%)</i>		36,8	15,2	-42,2	26,7	0,7	..
Ganho médio mensal - Sector primário - Mulheres (Euros) <i>Average monthly earning (Euros) - Primary Sector - Female (Euros)</i>	814,4	1 086,6	1 100,8	955,0	938,7	1 006,5	..
<i>2019 = 100</i>	74,0	98,7	100,0	86,8	85,3	91,4	..
<i>t.c. (%) / g.r. (%)</i>		33,4	1,3	-13,2	-1,7	7,2	..
Ganho médio mensal - Sector secundário (Euros) <i>Average monthly earning (Euros) - Secondary Sector (Euros)</i>	802,1	845,4	919,4	954,9	993,9	1 075,6	..
<i>2019 = 100</i>	87,2	91,9	100,0	103,9	108,1	117,0	..
<i>t.c. (%) / g.r. (%)</i>		5,4	8,8	3,9	4,1	8,2	..
Ganho médio mensal - Sector secundário - Homens (Euros) <i>Average monthly earning (Euros) - Secondary Sector - Male (Euros)</i>	863,4	902,5	992,7	1 017,4	1 068,2	1 156,9	..
<i>2019 = 100</i>	87,0	90,9	100,0	102,5	107,6	116,5	..
<i>t.c. (%) / g.r. (%)</i>		4,5	10,0	2,5	5,0	8,3	..
Ganho médio mensal - Sector secundário - Mulheres (Euros) <i>Average monthly earning (Euros) - Secondary Sector - Female (Euros)</i>	717,9	756,6	797,8	850,2	877,7	944,0	..
<i>2019 = 100</i>	90,0	94,8	100,0	106,6	110,0	118,3	..
<i>t.c. (%) / g.r. (%)</i>		5,4	5,5	6,6	3,2	7,6	..
Ganho médio mensal - Sector terciário (Euros) <i>Average monthly earning (Euros) - Tertiary Sector (Euros)</i>	961,8	986,0	1 020,1	1 066,0	1 096,9	1 153,2	..
<i>2019 = 100</i>	94,3	96,7	100,0	104,5	107,5	113,0	..
<i>t.c. (%) / g.r. (%)</i>		2,5	3,5	4,5	2,9	5,1	..
Ganho médio mensal - Sector terciário - Homens (Euros) <i>Average monthly earning (Euros) - Tertiary Sector - Male (Euros)</i>	1 044,8	1 065,5	1 100,6	1 144,8	1 168,6	1 232,7	..
<i>2019 = 100</i>	94,9	96,8	100,0	104,0	106,2	112,0	..
<i>t.c. (%) / g.r. (%)</i>		2,0	3,3	4,0	2,1	5,5	..
Ganho médio mensal - Sector terciário - Mulheres (Euros) <i>Average monthly earning (Euros) - Tertiary Sector - Female (Euros)</i>	894,2	923,6	955,2	1 000,6	1 037,9	1 087,0	..
<i>2019 = 100</i>	93,6	96,7	100,0	104,8	108,7	113,8	..
<i>t.c. (%) / g.r. (%)</i>		3,3	3,4	4,8	3,7	4,7	..

Fonte:INE (AER),exceto menção específica a outras fontes.Nota:Consultar a síntese metodológica para outras fontes, conceitos e notas.

Source:INE(RSYB),except when specified otherwise.Note:Other sources,concepts and notes in methodological synthesis.

CONCELHO (MUNICIPALITY): PÓVOA DE VARZIM

Saúde e Ambiente  
*Health and Environment*

	2017	2018	2019	2020	2021	2022	2023
Médicos / 1000 habitantes (nº) <i>Physicians / 1000 inhabitants (no.)</i>	5,2	5,3	5,5	5,7	5,7	6,0	6,3
2019 = 100	94,5	96,4	100,0	103,6	103,6	109,1	114,5
t.c. (%) / g.r. (%)		1,9	3,8	3,6	0,0	5,3	5,0
Despesas dos municípios em ambiente por habitante (Euros / hab.) <i>Environmental expenditure of municipalities per inhabitant (Euros / inhab.)</i>	75,0	86,0	113,0	99,0	165,0	166,0	102,0
2019 = 100	66,4	76,1	100,0	87,6	146,0	146,9	90,3
t.c. (%) / g.r. (%)		14,7	31,4	-12,4	66,7	0,6	-38,6

Setor Monetário e Financeiro  
*Monetary and Financial Sector*

	2017	2018	2019	2020	2021	2022	2023
Compras através de terminais de pagamento automático por habitante (Euros / hab.) <i>Purchases through points of sale per inhabitant (Euros / inhab.)</i>	70,9	79,2	88,0	86,4	97,3	118,9	135,0
2019 = 100	80,6	90,0	100,0	98,1	110,6	135,1	153,4
t.c. (%) / g.r. (%)		11,8	11,1	-1,9	12,7	22,2	13,5
Levantamentos nacionais em caixas multibanco por habitante (Euros / hab.) <i>National withdrawals on automated teller machines (ATM) per inhabitant (Euros / inhab.)</i>	3 224,0	3 284,0	3 343,0	2 986,0	3 102,0	3 296,0	3 270,0
2019 = 100	96,4	98,2	100,0	89,3	92,8	98,6	97,8
t.c. (%) / g.r. (%)		1,9	1,8	-10,7	3,9	6,3	-0,8

Fonte:INE (AER),exceto menção específica a outras fontes.Nota:Consultar a síntese metodológica para outras fontes, conceitos e notas.

Source:INE(RSYB),except when specified otherwise.Note:Other sources,concepts and notes in methodological synthesis.

CONCELHO (MUNICIPALITY): PÓVOA DE VARZIM

Indicadores Sociais  
Social Indicators

	2017	2018	2019	2020	2021	2022	2023
Beneficiários de subsídio de desemprego / População residente (%) <i>Recipients of unemployment benefits / Resident population (%)</i>	4,2	3,9	3,9	4,4	4,2	3,6	3,5
2019 = 100	107,9	99,9	100,0	112,0	108,0	91,5	90,5
t.c. (%) / g.r. (%)		-7,3	0,1	12,0	-3,6	-15,3	-1,1
Beneficiários de rendimento social de inserção / População residente (%) <i>Recipients of social integration income / Resident population (%)</i>	2,1	2,0	1,8	1,8	1,9	2,0	1,9
2019 = 100	112,9	108,5	100,0	100,8	104,7	109,7	105,1
t.c. (%) / g.r. (%)		-3,9	-7,8	0,8	3,8	4,8	-4,2

Fonte:INE (AER),exceto menção específica a outras fontes.Nota:Consultar a síntese metodológica para outras fontes, conceitos e notas.

Source:INE(RSYB),except when specified otherwise.Note:Other sources,concepts and notes in methodological synthesis.

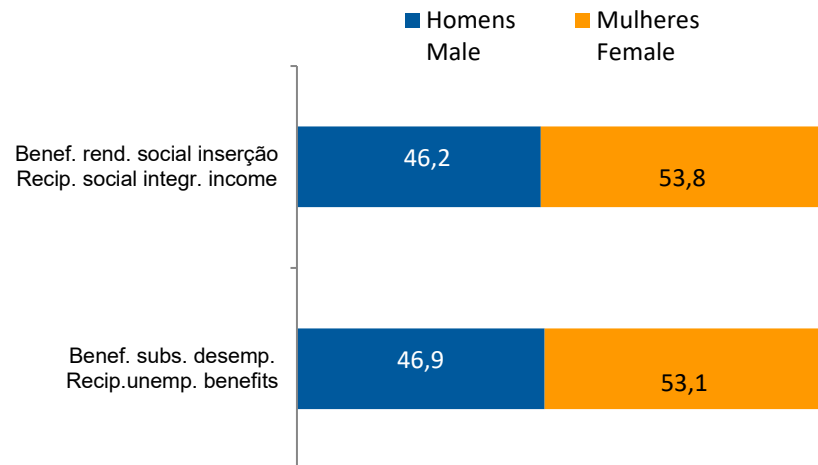
**CONCELHO (MUNICIPALITY): PÓVOA DE VARZIM**  
**Indicadores Sociais**  
*Social Indicators*

**Beneficiários de subsídio de desemprego e beneficiários do rendimento social de inserção, 2023**

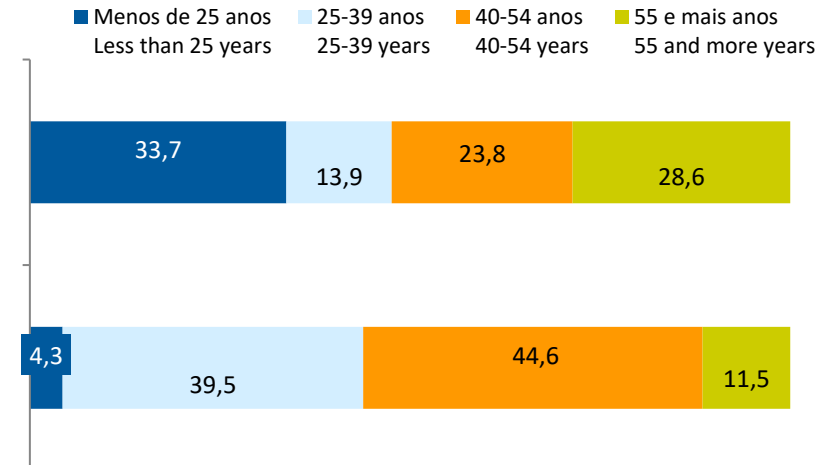
*Recipients of unemployment benefits and recipients of social integration income, 2023*

Beneficiários de subsídio de desemprego / População residente (%) <i>Recipients of unemployment benefits / Resident population (%)</i>	3,5
Beneficiários do rendimento social de inserção / População residente (%) <i>Recipients of social integration income / Resident population (%)</i>	1,9

**Por género**  
**According to gender**




**Por idade**  
**According to age**




CONCELHO (MUNICIPALITY): PÓVOA DE VARZIM  
Imobiliário  
Real Estate

Valor mediano das vendas por m2 de alojamentos familiares e categoria do alojamento familiar, 2022  
*Median value per m2 of dwellings sales and category of housing unit, 2022*



Valor mediano das rendas por m2 de novos contratos de arrendamento de alojamentos familiares, 2023  
*Median house rental value per m2 of new lease agreements of dwellings, 2023*



CONCELHO (MUNICIPALITY): PÓVOA DE VARZIM

Seleção de Indicadores de turismo  
*Tourism indicators selection*

		2017	2018	2019	2020	2021	2022	2023
Capacidade de alojamento nos estabelecimentos de alojamento turístico e tipo de alojamento turístico	<i>nº</i>	1 529	1 528	1 643	1 665	1 676	1 661	1 767
<i>Lodging capacity in tourist accommodation establishments and Type (tourist accommodation establishment)</i>	2019 = 100	93,1	93,0	100,0	101,3	102,0	101,1	107,5
	<i>t.c. (%) / g.r. (%)</i>		-0,1	7,5	1,3	0,7	-0,9	6,4
Dormidas nos estabelecimentos de alojamento turístico por localização geográfica e tipo de alojamento turístico	<i>nº</i>	197 525	201 077	262 648	114 542	161 872	262 828	289 886
<i>Nights (No.) in tourist accommodation establishments by Geographic localization (NUTS - 2013) and Type (tourist accommodation establishment)</i>	2019 = 100	75,2	76,6	100,0	43,6	61,6	100,1	110,4
	<i>t.c. (%) / g.r. (%)</i>		1,8	30,6	-56,4	41,3	62,4	10,3
Hóspedes nos estabelecimentos de alojamento turístico por localização geográfica e tipo de alojamento turístico	<i>nº</i>	89 595,0	95 463,0	123 751,0	57 237,0	77 702	122 461	135 177
<i>Guests (No.) in tourist accommodation establishments by Geographic localization (NUTS - 2013) and Type (tourist accommodation establishment)</i>	2019 = 100	72,4	77,1	100,0	46,3	62,8	99,0	109,2
	<i>t.c. (%) / g.r. (%)</i>		6,5	29,6	-53,7	35,8	57,6	10,4
Proveitos totais nos estabelecimentos de alojamento turístico por localização geográfica e tipo de alojamento turístico	<i>10<sup>3</sup> Euros</i>	9 101,0	9 704,0	11 150,0	4 823,0	6 450,0	11 128,0	12 884,0
<i>Total incomes (€) in tourist accommodation establishments by Geographic localization and Type (tourist accommodation establishment)</i>	2019 = 100	81,6	87,0	100,0	43,3	57,8	99,8	115,6
	<i>t.c. (%) / g.r. (%)</i>		6,6	14,9	-56,7	33,7	72,5	15,8
Taxa líquida de ocupação cama nos estabelecimentos de alojamento turístico por localização geográfica e tipo de alojamento turístico	<i>%</i>	37,2	38,5	46,4	24,2	32,0	43,6	46,3
<i>Bed occupancy net rate (%) in tourist accommodation establishments by Geographic localization and Type (tourist accommodation establishment)</i>	2019 = 100	80,2	83,0	100,0	52,2	69,0	94,0	99,8
	<i>t.c. (%) / g.r. (%)</i>		3,5	20,5	-47,8	32,2	36,3	6,2

Fonte:INE (AER),exceto menção específica a outras fontes.Nota:Consultar a síntese metodológica para outras fontes, conceitos e notas.

Source:INE(RSYB),except when specified otherwise.Note:Other sources,concepts and notes in methodological synthesis.

**CONCELHO (MUNICIPALITY): PÓVOA DE VARZIM**  
**Comparação com as Respetivas Agregações Geográficas**  
*Comparison with Respective Geographical Aggregations*

INDICADORES <i>INDICATORS</i>	ANOS <i>YEARS</i>	CONCELHO <i>MUNICIPALITY</i>	NUTS III	NUTS II	DISTRITO <i>DISTRICT</i>	NUTS I	Portugal
		Póvoa de Varzim	Área Metropolitana do Porto	Norte	Porto	Continente	
<b>Demografia, Educação e Sociedade</b> <i>Demography, Education and Society</i>							
População residente (nº) <i>Resident population (no.)</i>	2023	67 525	1 802 664	3 673 861	1 846 178	10 142 079	10 639 726
População residente (Peso sobre as respectivas agregações geográficas) <i>Resident population (Weight over respective aggregations)</i>	2023	100,0	3,7	1,8	2,5	0,7	0,6
Taxa de crescimento média anual da população (%) <i>Average annual growth rate of population (%)</i>	#N/D	..	..	..	..	..	..
Densidade populacional (habitantes / km2) <i>Population density (Inh / km2)</i>	2023	821,4	883,1	172,6	791,8	113,8	115,4
População ≥ 65 anos (%) <i>Population ≥ 65 years (%)</i>	2023	21,5	23,0	23,8	22,2	24,3	24,1
Índice de Dependência Total <i>Total dependency ratio</i>	2023	52,4	54,8	55,8	53,1	59,1	58,5
Taxa bruta de natalidade (‰) <i>Crude birth rate (‰)</i>	2023	7,7	7,4	7,2	7,5	8,1	8,1
Rácio divórcios / casamentos (%) <i>Divorce / Marriage ratio (%)</i>	2023	44,4	48,6	49,0	48,1	46,9	47,1
Taxa bruta de escolarização (Ensino secundário) (%) <i>Crude educational attainment rate (Secondary education) (%)</i>	2022/2023	142,1	128,6	127,3	128,9	127,5	126,8
Despesas dos municípios em cultura e desporto por habitante (Euros / hab.) <i>Expenditures on cultural activities and sports of municipalities (Euros / inhab.)</i>	2023	115,1	44,3	55,5	..	64,8	64,4
Taxa de criminalidade (‰) <i>Crime rate (‰)</i>	2023	22,0	30,0	26,7	29,5	33,1	35,0

Fonte:INE (AER),exceto menção específica a outras fontes.Nota:Consultar a síntese metodológica para outras fontes, conceitos e notas.

Source:INE(RSYB),except when specified otherwise.Note:Other sources,concepts and notes in methodological synthesis.

**CONCELHO (MUNICIPALITY): PÓVOA DE VARZIM**  
**Comparação com as Respetivas Agregações Geográficas**  
*Comparison with Respective Geographical Aggregations*

INDICADORES <i>INDICATORS</i>	ANOS <i>YEARS</i>	CONCELHO <i>MUNICIPALITY</i>	NUTS III	NUTS II	DISTRITO <i>DISTRICT</i>	NUTS I	Portugal
		Póvoa de Varzim	Área Metropolitana do Porto	Norte	Porto	Continente	
<b>Saúde e Ambiente</b> <i>Health and Environment</i>							
Taxa quinquenal de mortalidade infantil (%) <i>Quinquennial rate of infant mortality (%)</i>	2018/2022	2,4	2,5	2,4	..	2,7	2,7
Médicos / 1000 habitantes (nº) <i>Physicians / 1000 inhabitants (no.)</i>	2023	6,3	7,9	6,0	7,7	5,9	5,8
Despesas dos municípios em ambiente por habitante (Euros / hab.) <i>Environmental expenditure of municipalities per inhabitant (Euros / inhab.)</i>	2023	102	53	60	..	83	85
<b>Setor Monetário e Financeiro</b> <i>Monetary and Financial Sector</i>							
Compras através de terminais de pagamento automático por habitante (Euros / hab.) <i>Purchases through points of sale per inhabitant (Euros / inhab.)</i>	2023	135,0	193,1	154,2	184,8	197,1	197,3
Levantamentos nacionais em caixas multibanco por habitante (Euros / hab.) <i>National withdrawals on automated teller machines (ATM) per inhabitant (Euros / inhab.)</i>	2023	3 270,0	2 768,0	2 771,0	2 755,0	2 731,0	2 721,0
Peso do crédito à habitação no total dos créditos a clientes (%) <i>Housing credit rate (%)</i>	2023	59,0	55,8	55,6	..	40,6	41,0
Peso dos depósitos de emigrantes no total de depósitos dos clientes (%) <i>Emigrant deposits rate (%)</i>	2023	2,8	0,9	2,9	..	2,0	2,0

Fonte:INE (AER),exceto menção específica a outras fontes.Nota:Consultar a síntese metodológica para outras fontes, conceitos e notas.

Source:INE(RSYB),except when specified otherwise.Note:Other sources,concepts and notes in methodological synthesis.

**CONCELHO (MUNICIPALITY): PÓVOA DE VARZIM**  
**Comparação com as Respetivas Agregações Geográficas**  
*Comparison with Respective Geographical Aggregations*

INDICADORES INDICATORS	ANOS YEARS	CONCELHO MUNICIPALITY	NUTS III	NUTS II	DISTRITO DISTRICT	NUTS I	Portugal
		Póvoa de Varzim	Área Metropolitana do Porto	Norte	Porto	Continente	
<b>Indicadores Sociais</b> <i>Social Indicators</i>							
Beneficiários de subsídio de desemprego / População residente (%) <i>Recipients of unemployment benefits / Resident population (%)</i>	2023	3,5	3,6	3,4	3,6	3,3	3,3
Beneficiários de rendimento social de inserção / População residente (%) <i>Recipients of social integration income / Resident population (%)</i>	2023	1,9	3,0	2,3	3,1	2,2	2,3

**CONCELHO (MUNICIPALITY): PÓVOA DE VARZIM**  
**Comparação com as Respetivas Agregações Geográficas**  
**Comparison with Respective Geographical Aggregations**

INDICADORES INDICATORS	ANOS YEARS	CONCELHO MUNICIPALITY	NUTS III	NUTS II	DISTRITO DISTRICT	NUTS I	Portugal
		Póvoa de Varzim	Área Metropolitana do Porto	Norte	Porto	Continente	
<b>Principais Indicadores de Actividade Económica</b> <b>Main Economic Activity Indicators</b>							
Pessoal ao serviço nas empresas (nº) <i>Persons employed in companies (no.)</i>	2023	26 063	831 523	1 569 569	850 888	4 559 334	4 738 341
Pessoal ao serviço nas empresas da indústria transformadora (nº) <i>Persons employed in manufacturing enterprises (no.)</i>	2023	4 870	171 823	392 925	..	738 875	751 411
Volume de negócios nas empresas (10 <sup>3</sup> Euros) <i>Turnover of enterprises (10<sup>3</sup> Euros)</i>	2023	2 231 972	92 387 174	155 457 966	90 528 171	532 896 310	550 295 127
Volume de Negócios nas empresas da ind. transformadora (10 <sup>3</sup> Euros) <i>Turnover of manufacturing enterprises (10<sup>3</sup> Euros)</i>	2023	414 770	22 931 884	45 444 539	..	122 239 162	123 936 198
Empresas (nº) <i>Enterprises (no.)</i>	2023	9 574	251 493	502 112	251 449	1 445 184	1 510 274
Empresas da indústria transformadora (nº) <i>Manufacturing enterprises (no.)</i>	2023	492	14 295	33 306	14 811	67 192	69 160
Constituição de pessoas coletivas e entidades equiparadas (nº) <i>Creation of legal persons and equivalent entities (no.)</i>	2024	299	8 181	15 121	8 411	46 762	48 968
Dissolução de pessoas coletivas e entidades equiparadas (nº) <i>Dissolution of legal persons and equivalent entities (no.)</i>	2024	113	3 346	6 301	3 425	20 493	21 304
Ganho médio mensal por trabalhador por conta de outrem (Euros) <i>Average monthly earning per employee (Euros)</i>	2022	1 134	1 379	1 253	1 343	1 368	1 362
Ganho médio mensal por trabalhador por conta de outrem - Homens (Euros) <i>Average monthly earning per employee - Male (Euros)</i>	2022	1 215	1 491	1 348	1 447	1 476	1 469
Ganho médio mensal por trabalhador por conta de outrem - Mulheres (Euros) <i>Average monthly earning per employee - Female (Euros)</i>	2022	1 047	1 235	1 137	1 213	1 238	1 234
Comércio internacional de bens - Exportações (10 <sup>3</sup> Euros) <i>International trade of goods - Exports (10<sup>3</sup> Euros)</i>	2023	198 092	13 574 961	27 136 591	11 448 762	69 219 305	77 340 161
Comércio internacional de bens - Importações (10 <sup>3</sup> Euros) <i>International trade of goods - Imports (10<sup>3</sup> Euros)</i>	2023	199 521	14 919 436	24 042 457	13 749 843	91 186 619	105 148 409

Fonte:INE (AER),exceto menção específica a outras fontes.Nota:Consultar a síntese metodológica para outras fontes, conceitos e notas.

Source:INE(RSYB),except when specified otherwise.Note:Other sources,concepts and notes in methodological synthesis.

**CONCELHO (MUNICIPALITY): PÓVOA DE VARZIM**  
**Comparação com as Respetivas Agregações Geográficas**  
*Comparison with Respective Geographical Aggregations*

INDICADORES INDICATORS	ANOS YEARS	CONCELHO MUNICIPALITY	NUTS III	NUTS II	DISTRITO DISTRICT	NUTS I	Portugal
		Póvoa de Varzim	Área Metropolitana do Porto	Norte	Porto	Continente	
Capacidade de alojamento nos estabelecimentos hoteleiros (nº de hóspedes) <i>Lodging capacity in hotel establishments (no. of guests)</i>	2023	1 767	46 531	87 252	46 413	419 176	478 552
Crédito à habitação por habitante (Euros) <i>Housing credit per inhabitant (Euros)</i>	2023	7 570	12 251	9 216	..	9 466	9 373
Edifícios licenciados pelas câmaras municipais para construção (nº) <i>Building permits issued by the local administration (no.)</i>	2023	74	2 911	8 709	3 430	22 101	23 439

**CONCELHO (MUNICIPALITY): PÓVOA DE VARZIM**  
**Comparação com as Respetivas Agregações Geográficas**  
**Comparison with Respective Geographical Aggregations**

INDICADORES (%) INDICATORS (%)	ANOS YEARS	Concelho / Concelho x 100 Municipality / Municipality x 100	Concelho / NUTS III x 100 Municipality / NUTS III x 100	Concelho / NUTS II x 100 Municipality / NUTS II x 100	Concelho / Distrito x 100 Municipality / District x 100	Concelho / NUTS I x 100 Municipality / NUTS I x 100	Concelho / Portugal x 100 Municipality / Portugal x 100
<b>Principais Indicadores de Actividade Económica</b> <i>Main Economic Activity Indicators</i>							
Pessoal ao serviço nas empresas (nº) <i>Persons employed in companies (no.)</i>	2023	100,0	3,1	1,7	3,1	0,6	0,6
Pessoal ao serviço nas empresas da indústria transformadora (nº) <i>Persons employed in manufacturing enterprises (no.)</i>	2023	100,0	2,8	1,2	..	0,7	0,6
Volume de negócios nas empresas (10 <sup>3</sup> Euros) <i>Turnover of enterprises (10<sup>3</sup> Euros)</i>	2023	100,0	2,4	1,4	2,5	0,4	0,4
Volume de Negócios nas empresas da ind. transformadora (10 <sup>3</sup> Euros) <i>Turnover of manufacturing enterprises (10<sup>3</sup> Euros)</i>	2023	100,0	1,8	0,9	..	0,3	0,3
Empresas (nº) <i>Enterprises (no.)</i>	2023	100,0	3,8	1,9	3,8	0,7	0,6
Empresas da indústria transformadora (nº) <i>Manufacturing enterprises (no.)</i>	2023	100,0	3,4	1,5	3,3	0,7	0,7
Constituição de pessoas coletivas e entidades equiparadas (nº) <i>Creation of legal persons and equivalent entities (no.)</i>	2024	100,0	3,7	2,0	3,6	0,6	0,6
Dissolução de pessoas coletivas e entidades equiparadas (nº) <i>Dissolution of legal persons and equivalent entities (no.)</i>	2024	100,0	3,4	1,8	3,3	0,6	0,5
Ganho médio mensal por trabalhador por conta de outrem (Euros) <i>Average monthly earning per employee (Euros)</i>	2022	100,0	82,3	90,5	84,4	82,9	83,3
Ganho médio mensal por trabalhador por conta de outrem - Homens (Euros) <i>Average monthly earning per employee - Male (Euros)</i>	2022	100,0	81,5	90,1	84,0	82,3	82,7
Ganho médio mensal por trabalhador por conta de outrem - Mulheres (Euros) <i>Average monthly earning per employee - Female (Euros)</i>	2022	100,0	84,7	92,1	86,3	84,6	84,9
Comércio internacional de bens - Exportações (10 <sup>3</sup> Euros) <i>International trade of goods - Exports (10<sup>3</sup> Euros)</i>	2023	100,0	1,5	0,7	1,7	0,3	0,3
Comércio internacional de bens - Importações (10 <sup>3</sup> Euros) <i>International trade of goods - Imports (10<sup>3</sup> Euros)</i>	2023	100,0	1,3	0,8	1,5	0,2	0,2

Fonte:INE (AER),exceto menção específica a outras fontes.Nota:Consultar a síntese metodológica para outras fontes, conceitos e notas.

Source:INE(RSYB),except when specified otherwise.Note:Other sources,concepts and notes in methodological synthesis.

**CONCELHO (MUNICIPALITY): PÓVOA DE VARZIM**  
**Comparação com as Respetivas Agregações Geográficas**  
*Comparison with Respective Geographical Aggregations*

INDICADORES (%) INDICATORS (%)	ANOS YEARS	Concelho / Concelho x 100 Municipality / Municipality x 100	Concelho / NUTS III x 100 Municipality / NUTS III x 100	Concelho / NUTS II x 100 Municipality / NUTS II x 100	Concelho / Distrito x 100 Municipality / District x 100	Concelho / NUTS I x 100 Municipality / NUTS I x 100	Concelho / Portugal x 100 Municipality / Portugal x 100
<b>Principais Indicadores de Actividade Económica</b> <i>Main Economic Activity Indicators</i>							
Capacidade de alojamento nos estabelecimentos hoteleiros (nº de hóspedes) <i>Lodging capacity in hotel establishments (no. of guests)</i>	2023	100,0	3,8	2,0	3,8	0,4	0,4
Crédito à habitação por habitante (Euros) <i>Housing credit per inhabitant (Euros)</i>	2023	100,0	61,8	82,1	..	80,0	80,8
Edifícios licenciados pelas câmaras municipais para construção (nº) <i>Building permits issued by the local administration (no.)</i>	2023	100,0	2,5	0,8	2,2	0,3	0,3

**CONCELHO (MUNICIPALITY): PÓVOA DE VARZIM**  
**Comparação com as Respetivas Agregações Geográficas**  
*Comparison with Respective Geographical Aggregations*

INDICADORES INDICATORS	ANOS YEARS	CONCELHO MUNICIPALITY	NUTS III	NUTS II	DISTRITO DISTRICT	NUTS I	Portugal
		Póvoa de Varzim	Área Metropolitana do Porto	Norte	Porto	Continente	
Trabalhadores por conta de outrem (TCO) nos estabelecimentos, a tempo completo com remuneração completa (nº) <i>Full time employees with a full remuneration, in establishments (no.)</i>	2023	..	..	..	468 583	2 467 600	2 570 047
<b>Por sector de actividade</b> <i>According to broad sectors of activity</i>							
TCO por sector de actividade - Sector primário (nº) <i>Employees - Primary sector (no.)</i>	2023	..	..	..	2 992	47 861	49 503
TCO por sector de actividade - Sector secundário (nº) <i>Employees - Secondary sector (no.)</i>	2023	..	..	..	150 619	725 617	746 730
TCO por sector de actividade - Sector terciário (nº) <i>Employees - Tertiary sector (no.)</i>	2023	..	..	..	314 972	1 694 122	1 773 814
<b>Segundo os escalões de pessoal da empresa</b> <i>By size-class of the enterprise</i>							
1-9 (nº / no. )	2023	..	..	..	85 730	467 969	487 937
10-19 (nº / no. )	2023	..	..	..	52 747	271 514	283 817
20-49 (nº / no. )	2023	..	..	..	72 166	376 930	394 298
50-99 (nº / no. )	2023	..	..	..	51 835	270 285	281 519
100-249 (nº / no. )	2023	..	..	..	65 762	323 111	337 208
250-499 (nº / no. )	2023	..	..	..	35 653	190 947	196 722
>=500 (nº / no. )	2023	..	..	..	104 690	566 844	588 546

Fonte:INE (AER),exceto menção específica a outras fontes.Nota:Consultar a síntese metodológica para outras fontes, conceitos e notas.

Source:INE(RSYB),except when specified otherwise.Note:Other sources,concepts and notes in methodological synthesis.

**CONCELHO (MUNICIPALITY): PÓVOA DE VARZIM**  
**Comparação com as Respetivas Agregações Geográficas**  
*Comparison with Respective Geographical Aggregations*

INDICADORES (%) INDICATORS (%)	ANOS YEARS	Concelho / Concelho x 100 Municipality / Municipality x 100	Concelho / NUTS III x 100 Municipality / NUTS III x 100	Concelho / NUTS II x 100 Municipality / NUTS II x 100	Concelho / Distrito x 100 Municipality / District x 100	Concelho / NUTS I x 100 Municipality / NUTS I x 100	Concelho / Portugal x 100 Municipality / Portugal x 100
Trabalhadores por conta de outrem (TCO) nos estabelecimentos, a tempo completo com remuneração completa (nº) <i>Full time employees with a full remuneration, in establishments (no.)</i>	2023	..	..	..	..	..	..
<b>Por sector de actividade</b> <i>According to broad sectors of activity</i>							
TCO por sector de actividade - Sector primário <i>Employees - Primary sector</i>	2023	..	..	..	..	..	..
TCO por sector de actividade - Sector secundário <i>Employees - Secondary sector</i>	2023	..	..	..	..	..	..
TCO por sector de actividade - Sector terciário <i>Employees - Tertiary sector</i>	2023	..	..	..	..	..	..
<b>Segundo os escalões de pessoal da empresa</b> <i>By size-class of the enterprise</i>							
1-9	2023	..	..	..	..	..	..
10-19	2023	..	..	..	..	..	..
20-49	2023	..	..	..	..	..	..
50-99	2023	..	..	..	..	..	..
100-249	2023	..	..	..	..	..	..
250-499	2023	..	..	..	..	..	..
>=500	2023	..	..	..	..	..	..

**CONCELHO (MUNICIPALITY): PÓVOA DE VARZIM**  
**Comparação com as Respetivas Agregações Geográficas**  
*Comparison with Respective Geographical Aggregations*

INDICADORES INDICATORS	ANOS YEARS	CONCELHO MUNICIPALITY	NUTS III	NUTS II	DISTRITO DISTRICT	NUTS I	Portugal
		Póvoa de Varzim	Área Metropolitana do Porto	Norte	Porto	Continente	
<b>Ganho médio mensal (Euros) - Por sector de actividade e género</b>							
<b>Average monthly earning (Euros) - According to broad sectors of activity and gender</b>							
Ganho médio mensal - Sector primário (Euros) <i>Average monthly earning (Euros) - Primary Sector (Euros)</i>	2022	1 330,5	1 132,3	1 009,0	1 132,2	1 058,4	1 056,2
Ganho médio mensal - Sector primário - Homens (Euros) <i>Average monthly earning (Euros) - Primary Sector - Male (Euros)</i>	2022	1 440,9	1 174,0	1 039,3	1 176,2	1 080,1	1 076,6
Ganho médio mensal - Sector primário - Mulheres (Euros) <i>Average monthly earning (Euros) - Primary Sector - Female (Euros)</i>	2022	1 006,5	1 007,0	932,6	1 007,2	1 000,5	1 001,0
Ganho médio mensal - Sector secundário (Euros) <i>Average monthly earning (Euros) - Secondary Sector (Euros)</i>	2022	1 075,6	1 290,2	1 181,3	1 200,6	1 281,3	1 279,7
Ganho médio mensal - Sector secundário - Homens (Euros) <i>Average monthly earning (Euros) - Secondary Sector - Male (Euros)</i>	2022	1 156,9	1 354,3	1 248,9	1 262,7	1 340,4	1 337,0
Ganho médio mensal - Sector secundário - Mulheres (Euros) <i>Average monthly earning (Euros) - Secondary Sector - Female (Euros)</i>	2022	944,0	1 153,8	1 054,5	1 074,4	1 150,4	1 150,6
Ganho médio mensal - Sector terciário (Euros) <i>Average monthly earning (Euros) - Tertiary Sector (Euros)</i>	2022	1 153,2	1 423,4	1 308,8	1 416,5	1 415,5	1 407,3
Ganho médio mensal - Sector terciário - Homens (Euros) <i>Average monthly earning (Euros) - Tertiary Sector - Male (Euros)</i>	2022	1 232,7	1 584,1	1 450,6	1 574,1	1 580,5	1 570,2
Ganho médio mensal - Sector terciário - Mulheres (Euros) <i>Average monthly earning (Euros) - Tertiary Sector - Female (Euros)</i>	2022	1 087,0	1 261,6	1 177,4	1 259,2	1 264,2	1 258,3

**CONCELHO (MUNICIPALITY): PÓVOA DE VARZIM**  
**Comparação com as Respetivas Agregações Geográficas**  
*Comparison with Respective Geographical Aggregations*

INDICADORES (%) INDICATORS (%)	ANOS YEARS	Concelho / Concelho x 100 Municipality / Municipality x 100	Concelho / NUTS III x 100 Municipality / NUTS III x 100	Concelho / NUTS II x 100 Municipality / NUTS II x 100	Concelho / Distrito x 100 Municipality / District x 100	Concelho / NUTS I x 100 Municipality / NUTS I x 100	Concelho / Portugal x 100 Municipality / Portugal x 100
<b>Ganho médio mensal (Euros) - Por sector de actividade e género</b> <b>Average monthly earning (Euros) - According to broad sectors of activity and gender</b>							
Ganho médio mensal - Sector primário <i>Average monthly earning - Primary Sector</i>	2022	100,0	117,5	131,9	117,5	125,7	126,0
Ganho médio mensal - Sector primário - Homens <i>Average monthly earning - Primary Sector - Male</i>	2022	100,0	122,7	138,6	122,5	133,4	133,8
Ganho médio mensal - Sector primário - Mulheres <i>Average monthly earning - Primary Sector - Female</i>	2022	100,0	100,0	107,9	99,9	100,6	100,6
Ganho médio mensal - Sector secundário <i>Average monthly earning - Secondary Sector</i>	2022	100,0	83,4	91,0	89,6	83,9	84,0
Ganho médio mensal - Sector secundário - Homens <i>Average monthly earning - Secondary Sector - Male</i>	2022	100,0	85,4	92,6	91,6	86,3	86,5
Ganho médio mensal - Sector secundário - Mulheres <i>Average monthly earning - Secondary Sector - Female</i>	2022	100,0	81,8	89,5	87,9	82,1	82,0
Ganho médio mensal - Sector terciário <i>Average monthly earning - Tertiary Sector</i>	2022	100,0	81,0	88,1	81,4	81,5	81,9
Ganho médio mensal - Sector terciário - Homens <i>Average monthly earning - Tertiary Sector - Male</i>	2022	100,0	77,8	85,0	78,3	78,0	78,5
Ganho médio mensal - Sector terciário - Mulheres <i>Average monthly earning - Tertiary Sector - Female</i>	2022	100,0	86,2	92,3	86,3	86,0	86,4

**CONCELHO (MUNICIPALITY): PÓVOA DE VARZIM**  
**Comparação com as Respetivas Agregações Geográficas**  
*Comparison with Respective Geographical Aggregations*

INDICADORES <i>INDICATORS</i>	ANOS <i>YEARS</i>	CONCELHO <i>MUNICIPALITY</i>	NUTS III	NUTS II	DISTRITO <i>DISTRICT</i>	NUTS I	Portugal
		Póvoa de Varzim	Área Metropolitana do Porto	Norte	Porto	Continente	
<b>Imobiliário</b> <i>Real Estate</i>							
<b>Valor mediano das vendas por m2 de alojamentos familiares e categoria do alojamento familiar</b> <i>Median value per m2 of dwellings sales and category of housing unit</i>							
Total (Euros)	#N/D	..	..	..	..	..	..
Novos (Euros) <i>New (Euros)</i>	#N/D	..	..	..	..	..	..
Existentes (Euros) <i>Existing (Euros)</i>	#N/D	..	..	..	..	..	..
<b>Valor mediano das rendas por m2 de novos contratos de arrendamento de alojamentos familiares</b> <i>Median house rental value per m2 of new lease agreements of dwellings</i>							
Rendas (Euros) <i>Rental Value (Euros)</i>	2023	6,9	8,0	6,3	..	7,2	7,2

Fonte:INE (AER),exceto menção específica a outras fontes.Nota:Consultar a síntese metodológica para outras fontes, conceitos e notas.

Source:INE(RSYB),except when specified otherwise.Note:Other sources,concepts and notes in methodological synthesis.

**CONCELHO (MUNICIPALITY): PÓVOA DE VARZIM**  
**Comparação com as Respetivas Agregações Geográficas**  
*Comparison with Respective Geographical Aggregations*

INDICADORES (%) <i>INDICATORS (%)</i>	ANOS <i>YEARS</i>	Concelho / Concelho x 100 Municipality / Municipality x 100	Concelho / NUTS III x 100 Municipality / NUTS III x 100	Concelho / NUTS II x 100 Municipality / NUTS II x 100	Concelho / Distrito x 100 Municipality / District x 100	Concelho / NUTS I x 100 Municipality / NUTS I x 100	Concelho / Portugal x 100 Municipality / Portugal x 100
<b>Imobiliário</b> <i>Real Estate</i>							
<b>Valor mediano das vendas por m2 de alojamentos familiares e categoria do alojamento familiar</b> <i>Median value per m2 of dwellings sales and category of housing unit</i>							
Total (Euros) <i>Total (Euros)</i>	#N/D	..	..	..	..	..	..
Novos (Euros) <i>New (Euros)</i>	#N/D	..	..	..	..	..	..
Existentes (Euros) <i>Existing (Euros)</i>	#N/D	..	..	..	..	..	..
<b>Valor mediano das rendas por m2 de novos contratos de arrendamento de alojamentos familiares</b> <i>Median house rental value per m2 of new lease agreements of dwellings</i>							
Rendas (Euros) <i>Rental Value (Euros)</i>	2023	100,0	86,2	110,1	..	95,0	95,4

Fonte:INE (AER),exceto menção específica a outras fontes.Nota:Consultar a síntese metodológica para outras fontes, conceitos e notas.

Source:INE(RSYB),except when specified otherwise.Note:Other sources,concepts and notes in methodological synthesis.

**CONCELHO (MUNICIPALITY): PÓVOA DE VARZIM**  
**Comparação com as Respetivas Agregações Geográficas**  
*Comparison with Respective Geographical Aggregations*

INDICADORES <i>INDICATORS</i>	ANOS <i>YEARS</i>	CONCELHO <i>MUNICIPALITY</i>	NUTS III	NUTS II	DISTRITO <i>DISTRICT</i>	NUTS I	Portugal
		Póvoa de Varzim	Área Metropolitana do Porto	Norte	Porto	Continente	
<b>Indicadores Sociais</b> <i>Social Indicators</i>							
<b>Beneficiários do subsídio de desemprego (nº)</b> <i>Recipients of unemployment benefit (no.)</i>	2023	2 375	65 502	123 256	67 308	331 133	346 058
<b>Por género</b> <i>According to gender</i>							
Homens (nº) <i>Male (no.)</i>	2023	1 115	28 515	51 057	28 525	144 078	151 225
Mulheres (nº) <i>Female (no.)</i>	2023	1 260	36 987	72 199	38 783	187 055	194 833
<b>Por idade</b> <i>According to age</i>							
<25 anos (nº) <i>&lt;25 years (no.)</i>	2023	102	3 481	6 098	3 424	17 851	18 732
25-39 anos (nº) <i>25-39 years (no.)</i>	2023	939	25 336	48 898	26 214	121 656	127 330
40-54 anos (nº) <i>40-54 years (no.)</i>	2023	1 060	29 675	55 018	30 359	156 927	163 637
>=55 anos (nº) <i>&gt;=55 years (no.)</i>	2023	274	7 010	13 242	7 311	34 699	36 359

Fonte:INE (AER),exceto menção específica a outras fontes.Nota:Consultar a síntese metodológica para outras fontes, conceitos e notas.

Source:INE(RSYB),except when specified otherwise.Note:Other sources,concepts and notes in methodological synthesis.

**CONCELHO (MUNICIPALITY): PÓVOA DE VARZIM**  
**Comparação com as Respetivas Agregações Geográficas**  
*Comparison with Respective Geographical Aggregations*

INDICADORES INDICATORS	ANOS YEARS	CONCELHO MUNICIPALITY	NUTS III	NUTS II	DISTRITO DISTRICT	NUTS I	Portugal
		Póvoa de Varzim	Área Metropolitana do Porto	Norte	Porto	Continente	
<b>Beneficiários do rendimento social de inserção (nº)</b> <i>Recipients of social integration income (no.)</i>	2023	1 292	53 701	86 051	57 746	223 833	240 841
<b>Por género</b> <i>According to gender</i>							
Homens (nº) <i>Male (no.)</i>	2023	597	25 004	40 576	26 464	105 064	113 478
Mulheres (nº) <i>Female (no.)</i>	2023	695	28 697	45 475	31 282	118 769	127 363
<b>Por idade</b> <i>According to age</i>							
<25 anos (nº) <i>&lt;25 years (no.)</i>	2023	436	19 814	30 946	21 355	90 469	97 549
25-39 anos (nº) <i>25-39 years (no.)</i>	2023	179	8 280	12 974	8 836	36 036	39 129
40-54 anos (nº) <i>40-54 years (no.)</i>	2023	307	11 496	18 567	12 432	45 098	48 748
>=55 anos (nº) <i>&gt;=55 years (no.)</i>	2023	370	14 111	23 564	15 123	52 230	55 415

Fonte:INE (AER),exceto menção específica a outras fontes.Nota:Consultar a síntese metodológica para outras fontes, conceitos e notas.

Source:INE(RSYB),except when specified otherwise.Note:Other sources,concepts and notes in methodological synthesis.

**CONCELHO (MUNICIPALITY): PÓVOA DE VARZIM**  
**Comparação com as Respetivas Agregações Geográficas**  
*Comparison with Respective Geographical Aggregations*

INDICADORES (%) <i>INDICATORS (%)</i>	ANOS <i>YEARS</i>	Concelho / Concelho x 100 Municipality / Municipality x 100	Concelho / NUTS III x 100 Municipality / NUTS III x 100	Concelho / NUTS II x 100 Municipality / NUTS II x 100	Concelho / Distrito x 100 Municipality / District x 100	Concelho / NUTS I x 100 Municipality / NUTS I x 100	Concelho / Portugal x 100 Municipality / Portugal x 100
<b>Indicadores Sociais</b> <i>Social Indicators</i>							
<b>Beneficiários do subsídio de desemprego</b> <i>Recipients of unemployment benefit</i>	2023	100,0	3,6	1,9	3,5	0,7	0,7
<b>Por género</b> <i>According to gender</i>							
Homens <i>Male</i>	2023	100,0	3,9	2,2	3,9	0,8	0,7
Mulheres <i>Female</i>	2023	100,0	3,4	1,7	3,2	0,7	0,6
<b>Por idade</b> <i>According to age</i>							
<25 anos <i>&lt;25 years</i>	2023	100,0	2,9	1,7	3,0	0,6	0,5
25-39 anos <i>25-39 years</i>	2023	100,0	3,7	1,9	3,6	0,8	0,7
40-54 anos <i>40-54 years</i>	2023	100,0	3,6	1,9	3,5	0,7	0,6
>=55 anos <i>&gt;=55 years</i>	2023	100,0	3,9	2,1	3,7	0,8	0,8

Fonte:INE (AER),exceto menção específica a outras fontes.Nota:Consultar a síntese metodológica para outras fontes, conceitos e notas.

Source:INE(RSYB),except when specified otherwise.Note:Other sources,concepts and notes in methodological synthesis.

**CONCELHO (MUNICIPALITY): PÓVOA DE VARZIM**  
**Comparação com as Respetivas Agregações Geográficas**  
*Comparison with Respective Geographical Aggregations*

INDICADORES (%) <i>INDICATORS (%)</i>	ANOS <i>YEARS</i>	Concelho / Concelho x 100 Municipality / Municipality x 100	Concelho / NUTS III x 100 Municipality / NUTS III x 100	Concelho / NUTS II x 100 Municipality / NUTS II x 100	Concelho / Distrito x 100 Municipality / District x 100	Concelho / NUTS I x 100 Municipality / NUTS I x 100	Concelho / Portugal x 100 Municipality / Portugal x 100
<b>Beneficiários do rendimento social de inserção</b> <i>Recipients of social integration income</i>	2023	100,0	2,4	1,5	2,2	0,6	0,5
<b>Por género</b> <i>According to gender</i>							
Homens <i>Male</i>	2023	100,0	2,4	1,5	2,3	0,6	0,5
Mulheres <i>Female</i>	2023	100,0	2,4	1,5	2,2	0,6	0,5
<b>Por idade</b> <i>According to age</i>							
<25 anos <i>&lt;25 years</i>	2023	100,0	2,2	1,4	2,0	0,5	0,4
25-39 anos <i>25-39 years</i>	2023	100,0	2,2	1,4	2,0	0,5	0,5
40-54 anos <i>40-54 years</i>	2023	100,0	2,7	1,7	2,5	0,7	0,6
>=55 anos <i>&gt;=55 years</i>	2023	100,0	2,6	1,6	2,4	0,7	0,7

Fonte:INE (AER),exceto menção específica a outras fontes.Nota:Consultar a síntese metodológica para outras fontes, conceitos e notas.

Source:INE(RSYB),except when specified otherwise.Note:Other sources,concepts and notes in methodological synthesis.

**CONCELHO (MUNICIPALITY): PÓVOA DE VARZIM**  
**Comparação com as Respetivas Agregações Geográficas**  
*Comparison with Respective Geographical Aggregations*

INDICADORES INDICATORS	ANOS YEARS	CONCELHO MUNICIPALITY	NUTS III	NUTS II	DISTRITO DISTRICT	NUTS I	Portugal
		Póvoa de Varzim	Área Metropolitana do Porto	Norte	Porto	Continente	
<b>Principais Indicadores de Turismo</b> <i>Main Economic Tourism Indicators</i>							
Capacidade de alojamento nos estabelecimentos de alojamento turístico por localização geográfica e tipo de alojamento turístico (nº) <i>Lodging capacity in tourist accommodation establishments by Geographic localization (NUTS - 2013) and Type (tourist accommodation establishment) (no.)</i>	2023	1 767	46 531	87 252	46 413	419 176	478 552
Dormidas nos estabelecimentos de alojamento turístico por localização geográfica e tipo de alojamento turístico (nº) <i>Nights (No.) in tourist accommodation establishments by Geographic localization (NUTS - 2013) and Type (tourist accommodation establishment) (no.)</i>	2023	289 886	8 898 492	13 262 616	8 830 631	65 192 828	77 179 150
Hóspedes nos estabelecimentos de alojamento turístico por localização geográfica e tipo de alojamento turístico (nº) <i>Guests (No.) in tourist accommodation establishments by Geographic localization (NUTS - 2013) and Type (tourist accommodation establishment) (no.)</i>	2023	135 177	4 507 707	6 941 647	4 489 093	27 080 911	30 028 890
Proveitos totais nos estabelecimentos de alojamento turístico por localização geográfica e tipo de alojamento turístico (mil Euros) <i>Total incomes (€) in tourist accommodation establishments by Geographic localization (NUTS - 2013) and Type (tourist accommodation establishment) (thousand Euros)</i>	2023	12 884	640 666	952 275	645 823	5 168 971	6 015 323
Taxa líquida de ocupação cama nos estabelecimentos de alojamento turístico por localização geográfica e tipo de alojamento turístico (%) <i>Bed occupancy net rate (%) in tourist accommodation establishments by Geographic localization (NUTS - 2013) and Type (tourist accommodation establishment) (%)</i>	2023	46,3	53,2	44,2	..	46,3	48,0

Fonte:INE (AER),exceto menção específica a outras fontes.Nota:Consultar a síntese metodológica para outras fontes, conceitos e notas.

Source:INE(RSYB),except when specified otherwise.Note:Other sources,concepts and notes in methodological synthesis.

**CONCELHO (MUNICIPALITY): PÓVOA DE VARZIM**  
**Comparação com as Respetivas Agregações Geográficas**  
*Comparison with Respective Geographical Aggregations*

INDICADORES (%) INDICATORS (%)	ANOS YEARS	Concelho / Concelho x 100 Municipality / Municipality x 100	Concelho / NUTS III x 100 Municipality / NUTS III x 100	Concelho / NUTS II x 100 Municipality / NUTS II x 100	Concelho / Distrito x 100 Municipality / District x 100	Concelho / NUTS I x 100 Municipality / NUTS I x 100	Concelho / Portugal x 100 Municipality / Portugal x 100
<b>Principais Indicadores de Turismo</b> <i>Main Economic Tourism Indicators</i>							
Capacidade de alojamento nos estabelecimentos hoteleiros por localização geográfica e tipo de estabelecimento <i>Lodging capacity in hotel establishments by Geographic localization (NUTS - 2013) and Type (hotel establishment)</i>	2023	100,0	3,8	2,0	3,8	0,4	0,4
Dormidas nos estabelecimentos de alojamento turístico por localização geográfica e tipo de alojamento turístico <i>Nights (No.) in tourist accommodation establishments by Geographic localization (NUTS - 2013) and Type (tourist accommodation establishment)</i>	2023	100,0	3,3	2,2	3,3	0,4	0,4
Hóspedes nos estabelecimentos de alojamento turístico por localização geográfica e tipo de alojamento turístico <i>Guests (No.) in tourist accommodation establishments by Geographic localization (NUTS - 2013) and Type (tourist accommodation establishment)</i>	2023	100,0	3,0	1,9	3,0	0,5	0,5
Proveitos totais nos estabelecimentos de alojamento turístico por localização geográfica e tipo de alojamento turístico <i>Total incomes (€) in tourist accommodation establishments by Geographic localization (NUTS - 2013) and Type (tourist accommodation establishment)</i>	2023	100,0	2,0	1,4	2,0	0,2	0,2
Taxa líquida de ocupação cama nos estabelecimentos de alojamento turístico por localização geográfica e tipo de alojamento turístico <i>Bed occupancy net rate (%) in tourist accommodation establishments by Geographic localization (NUTS - 2013) and Type (tourist accommodation establishment)</i>	2023	100,0	87,0	104,8	..	100,0	96,5

Fonte:INE (AER),exceto menção específica a outras fontes.Nota:Consultar a síntese metodológica para outras fontes, conceitos e notas.

Source:INE(RSYB),except when specified otherwise.Note:Other sources,concepts and notes in methodological synthesis.