

Concelho / Municipality : Porto Santo

Indicadores selecionados

Selected indicators

Demografia, Educação e Sociedade

Demography, Education and Society

Saúde e Ambiente

Health and Environment

Setor Monetário e Financeiro

Monetary and Financial Sector

Principais Indicadores de Actividade Económica

Main Economic Activity Indicators

Demografia, Educação e Sociedade

Demography, Education and Society

Maiores empregadores do Concelho

(Ordenado segundo o nº de trabalhadores por conta de outrem - TCO - nos estabelecimentos)

Greatest Employers in the Municipality

(Ranked according to the number of employees in establishments)

Trabalhadores por conta de outrem*

*Employees**

Trabalhadores por conta de outrem (TCO) nos estabelecimentos, a tempo completo com remuneração completa (nº)

Full time employees with a full remuneration, in establishments (no.)

Saúde e Ambiente

Health and Environment

Setor Monetário e Financeiro

Monetary and Financial Sector

Indicadores Sociais

Social Indicators

Imobiliário

Real Estate

Seleção de Indicadores de Turismo

Tourism Indicators Selection

Comparação com as Respetivas Agregações Geográficas
Comparison with Respective Geographical Aggregations

Demografia, Educação e Sociedade

Demography, Education and Society

Saúde e Ambiente

Health and Environment

Setor Monetário e Financeiro

Monetary and Financial Sector

Indicadores Sociais

Social Indicators

Principais Indicadores de Actividade Económica

Main Economic Activity Indicators

Trabalhadores por conta de outrem (TCO) nos estabelecimentos, a tempo completo com remuneração completa (nº)

Full time employees with a full remuneration, in establishments (no.)

Imobiliário

Real Estate

Indicadores Sociais

Social Indicators

Principais Indicadores de Turismo

Main Economic Tourism Indicators

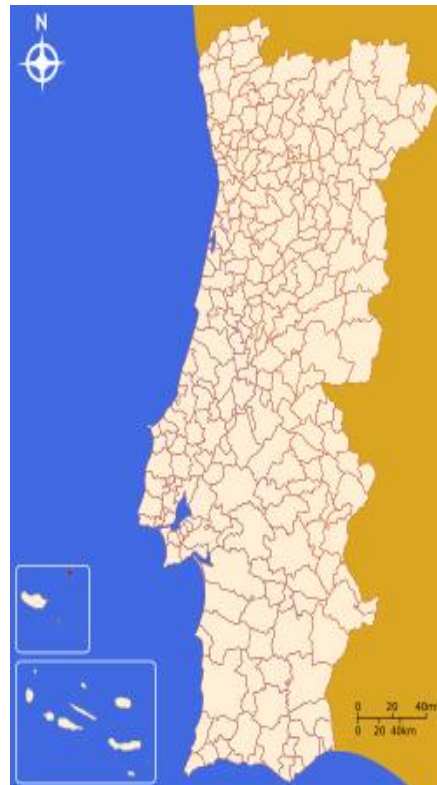
CONCELHO (MUNICIPALITY): PORTO SANTO

Indicadores seleccionados <i>Selected indicators</i>	ANOS <i>YEARS</i>	Concelho (Municipality): Porto Santo	Portugal
Área (km2) <i>Area (km2)</i>	2023	43	92 225
		0,0	100,0
			<i>Portugal = 100</i>
População residente (nº) <i>Resident population (nº)</i>	2023	5 562	10 639 726
		0,1	100,0
			<i>Portugal = 100</i>
Pessoal ao serviço nas empresas (nº) <i>Persons employed in enterprises (no.)</i>	2023	1 464	4 738 341
		0,0	100,0
			<i>Portugal = 100</i>
Volume de negócios nas empresas (10 ³ Euros) <i>Turnover of enterprises (10³ Euros)</i>	2023	69 206	550 295 127
		0,0	100,0
			<i>Portugal = 100</i>
Empresas (nº) <i>Enterprises (no.)</i>	2023	594	1 510 274
		0,0	100,0
			<i>Portugal = 100</i>
Pessoal ao serviço nas empresas da indústria transformadora (nº) <i>Persons employed in manufacturing enterprises (no.)</i>	2023	42	751 411
		0,0	100,0
			<i>Portugal = 100</i>
Volume de Negócios nas empresas da ind. transformadora (10 ³ Euros) <i>Turnover of manufacturing enterprises (10³ Euros)</i>	2023	1 572	123 936 198
		0,0	100,0
			<i>Portugal = 100</i>
Empresas da indústria transformadora (nº) <i>Manufacturing enterprises (no.)</i>	2023	19	69 160
		0,0	100,0
			<i>Portugal = 100</i>
Comércio internacional de bens - Exportações (10 ³ Euros) <i>International trade of goods- Exports (10³ Euros)</i>	2023	53	77 340 161
		0,0	100,0
			<i>Portugal = 100</i>
Comércio internacional de bens - Importações (10 ³ Euros) <i>International trade of goods - Imports (10³ Euros)</i>	2023	1 410	105 148 409
		0,0	100,0
			<i>Portugal = 100</i>
Dormidas nos estabelecimentos de alojamento turístico por localização geográfica e tipo de alojamento turístico (nº) <i>Nights (No.) in tourist accommodation establishments by Geographic localization (NUTS - 2013) and Type (tourist accommodation establishment) (no.)</i>	2023	514 944	77 179 150
		0,7	100,0
			<i>Portugal = 100</i>
Proveitos totais nos estabelecimentos de alojamento turístico por localização geográfica e tipo de alojamento turístico (mil Euros) <i>Total incomes (€) in tourist accommodation establishments by Geographic localization (NUTS - 2013) and Type (tourist accommodation establishment) (thousand Euros)</i>	2023	36 121	6 015 323
		0,6	100,0
			<i>Portugal = 100</i>

Fonte:INE (AER),exceto menção específica a outras fontes.Nota:Consultar a síntese metodológica para outras fontes, conceitos e notas.

Source:INE(RSYB),except when specified otherwise.Note:Other sources,concepts and notes in methodological synthesis.

CONCELHO (MUNICIPALITY): PORTO SANTO



Fonte: Wikipedia

Área = 43 km²

Demografia, Educação e Sociedade Demography, Education and Society			
População residente (2023) (nº) <i>Resident population (2023) (nº)</i>	5 562	Taxa bruta de natalidade (2023) (‰) <i>Crude birth rate (2023) (‰)</i>	6,2
Taxa de crescimento média anual da população (2011/2023) (%) <i>Average annual growth rate of population (2011/2023) (%)</i>	0,3	Rácio divórcios / casamentos (2023) (%) <i>Divorce / Marriage ratio (2023) (%)</i>	33,3
Densidade populacional (2023) (habitantes / km ²) <i>Population density (2023) (Inh. / km²)</i>	130,3	Taxa bruta de escolarização (Ensino secundário) (2022/2023) (%) <i>Crude educational attainment rate (Secondary education) (2022/2023) (%)</i>	108,1
População ≥ 65 anos (2023) (%) <i>Population ≥ 65 years (2023) (%)</i>	19,0	Despesas dos municípios em cultura e desporto por habitante (2023) (Euros / hab.) <i>Expenditures on cultural activities and sports of municipalities per inhabitant (2023) (Euros / inhab.)</i>	133,5
Índice de Dependência Total (2023) <i>Total dependency ratio (2023)</i>	43,4	Taxa de criminalidade (2023) (‰) <i>Crime rate (2023) (‰)</i>	51,8
Saúde e Ambiente Health and Environment		Setor Monetário e Financeiro Monetary and Financial Sector	
Taxa quinquenal de mortalidade infantil (2018/2022) (‰) <i>Quinquennial rate of infant mortality (2018/2022) (‰)</i>	0,0	Compras através de terminais de pagamento automático por habitante (2023) (Euros / hab.) <i>Purchases through points of sale per inhabitant (2023) (Euros / inhab.)</i>	274,7
Médicos / 1000 habitantes (2023) (nº) <i>Physicians / 1000 inhabitants (2023) (no.)</i>	2,0	Levantamentos nacionais em caixas multibanco por habitante (2023) (Euros / hab.) <i>National withdrawals on automated teller machines (ATM) per inhabitant (2023) (Euros / inhab.)</i>	3 501,0
Consultas externas nos hospitais por habitante (2023) (nº) <i>Medical appointments in external appointment units of hospitals per inhabitant (2023) (no.)</i>	0,0	Peso do crédito à habitação no total dos créditos a clientes (2023) (%) <i>Housing credit rate (2023) (%)</i>	70,0
Despesas dos municípios em ambiente por habitante (2023) (Euros / hab.) <i>Environmental expenditure of municipalities per inhabitant (2023) (Euros / inhab.)</i>	63,0	Peso dos depósitos de emigrantes no total de depósitos dos clientes (2023) (%) <i>Emigrant deposits rate (2023) (%)</i>	2,1

CONCELHO (MUNICIPALITY): PORTO SANTO
Principais Indicadores de Actividade Económica
Main Economic Activity Indicators

	2018	2019	2020	2021	2022	2023	2024
<i>Pessoal ao serviço nas empresas (nº)</i> <i>Persons employed in enterprises (no.)</i>	1 035	1 087	1 159	1 235	1 303	1 464	..
2019 = 100	95,2	100,0	106,6	113,6	119,9	134,7	..
t.c. (%) / g.r. (%)		5,0	6,6	6,6	5,5	12,4	..
<i>Pessoal ao serviço nas empresas da indústria transformadora (nº)</i> <i>Persons employed in manufacturing enterprises (no.)</i>	23	23	19	31	34	42	..
2019 = 100	100,0	100,0	82,6	134,8	147,8	182,6	..
t.c. (%) / g.r. (%)		0,0	-17,4	63,2	9,7	23,5	..
<i>Volume de negócios nas empresas (10³ Euros)</i> <i>Turnover of enterprises (10³ Euros)</i>	38 326,7	39 806,6	29 887,7	42 738,2	54 736,3	69 205,9	..
2019 = 100	96,3	100,0	75,1	107,4	137,5	173,9	..
t.c. (%) / g.r. (%)		3,9	-24,9	43,0	28,1	26,4	..
<i>Volume de Negócios nas empresas da ind. transformadora (10³ Euros)</i> <i>Turnover of manufacturing enterprises (10³ Euros)</i>	518,2	669,2	534,5	710,0	1 024,6	1 571,5	..
2019 = 100	77,4	100,0	79,9	106,1	153,1	234,8	..
t.c. (%) / g.r. (%)		29,1	-20,1	32,8	44,3	53,4	..
<i>Empresas (nº)</i> <i>Enterprises (no.)</i>	479	500	473	555	563	594	..
2019 = 100	95,8	100,0	94,6	111,0	112,6	118,8	..
t.c. (%) / g.r. (%)		4,4	-5,4	17,3	1,4	5,5	..
<i>Empresas da indústria transformadora (nº)</i> <i>Manufacturing enterprises (no.)</i>	14	12	10	16	15	19	..
2019 = 100	116,7	100,0	83,3	133,3	125,0	158,3	..
t.c. (%) / g.r. (%)		-14,3	-16,7	60,0	-6,2	26,7	..
<i>Constituição de pessoas coletivas e entidades equiparadas (nº)</i> <i>Creation of legal persons and equivalent entities (no.)</i>	10	9	5	20	26	30	19
2019 = 100	111,1	100,0	55,6	222,2	288,9	333,3	211,1
t.c. (%) / g.r. (%)		-10,0	-44,4	300,0	30,0	15,4	-36,7
<i>Dissolução de pessoas coletivas e entidades equiparadas (nº)</i> <i>Dissolution of legal persons and equivalent entities (no.)</i>	3	14	4	3	15	5	5
2019 = 100	21,4	100,0	28,6	21,4	107,1	35,7	35,7
t.c. (%) / g.r. (%)		366,7	-71,4	-25,0	400,0	-66,7	0,0

Fonte:INE (AER),exceto menção específica a outras fontes.Nota:Consultar a síntese metodológica para outras fontes, conceitos e notas.

Source:INE(RSYB),except when specified otherwise.Note:Other sources,concepts and notes in methodological synthesis.

CONCELHO (MUNICIPALITY): PORTO SANTO
Principais Indicadores de Actividade Económica
Main Economic Activity Indicators

	2018	2019	2020	2021	2022	2023	2024
<i>Ganho médio mensal por trabalhador por conta de outrem (Euros)</i> <i>Average monthly earning per employee (Euros)</i>	1 142,9	1 175,5	1 206,0	1 323,5	1 335,2	1 345,1	..
<i>2019 = 100</i>	97,2	100,0	102,6	112,6	113,6	114,4	..
<i>t.c. (%) / g.r. (%)</i>		2,8	2,6	9,7	0,9	0,7	..
<i>Ganho médio mensal por trabalhador por conta de outrem - Homens (Euros)</i> <i>Average monthly earning per employee - Male (Euros)</i>	1 285,7	1 344,7	1 386,2	1 520,0	1 509,4	1 477,9	..
<i>2019 = 100</i>	95,6	100,0	103,1	113,0	112,3	109,9	..
<i>t.c. (%) / g.r. (%)</i>		4,6	3,1	9,7	-0,7	-2,1	..
<i>Ganho médio mensal por trabalhador por conta de outrem - Mulheres (Euros)</i> <i>Average monthly earning per employee - Female (Euros)</i>	985,4	988,4	994,9	1 076,0	1 109,6	1 159,9	..
<i>2019 = 100</i>	99,7	100,0	100,7	108,9	112,3	117,4	..
<i>t.c. (%) / g.r. (%)</i>		0,3	0,7	8,2	3,1	4,5	..
<i>Comércio internacional de bens - Exportações (10³ Euros)</i> <i>International trade of goods- Exports (10³ Euros)</i>	0,0	5,7	2,4	0,0	1,7	53,3	..
<i>2019 = 100</i>	0,0	100,0	42,4	0,0	30,1	928,5	..
<i>t.c. (%) / g.r. (%)</i>		..	-57,6	-100,0	..	2980,0	..
<i>Comércio internacional de bens - Importações (10³ Euros)</i> <i>International trade of goods - Imports (10³ Euros)</i>	466,8	605,7	293,3	416,6	833,7	1 409,6	..
<i>2019 = 100</i>	77,1	100,0	48,4	68,8	137,6	232,7	..
<i>t.c. (%) / g.r. (%)</i>		29,8	-51,6	42,1	100,1	69,1	..
<i>Capacidade de alojamento nos estabelecimentos hoteleiros (nº de hóspedes)</i> <i>Lodging capacity in hotel establishments (no. of guests)</i>	4 216	4 004	2 733	3 321	4 264	3 713	..
<i>2019 = 100</i>	105,3	100,0	68,3	82,9	106,5	92,7	..
<i>t.c. (%) / g.r. (%)</i>		-5,0	-31,7	21,5	28,4	-12,9	..
<i>Crédito à habitação por habitante (Euros)</i> <i>Housing credit per inhabitant (Euros)</i>	7 251	7 060	6 649	7 245	5 279	5 331	..
<i>2019 = 100</i>	102,7	100,0	94,2	102,6	74,8	75,5	..
<i>t.c. (%) / g.r. (%)</i>		-2,6	-5,8	9,0	-27,1	1,0	..
<i>Edifícios licenciados pelas câmaras municipais para construção (nº)</i> <i>Building permits issued by the local administration (no.)</i>	14	18	5	17	18	14	..
<i>2019 = 100</i>	77,8	100,0	27,8	94,4	100,0	77,8	..
<i>t.c. (%) / g.r. (%)</i>		28,6	-72,2	240,0	5,9	-22,2	..

Fonte:INE (AER),exceto menção específica a outras fontes.Nota:Consultar a síntese metodológica para outras fontes, conceitos e notas.

Source:INE(RSYB),except when specified otherwise.Note:Other sources,concepts and notes in methodological synthesis.

CONCELHO (MUNICIPALITY): PORTO SANTO
Demografia, Educação e Sociedade
Demography, Education and Society

		2017	2018	2019	2020	2021	2022	2023
População residente (nº) <i>Resident population (no.)</i>	2019 = 100	5 206 101,0	5 166 100,2	5 154 100,0	5 162 100,2	5 209 101,1	5 360 104,0	5 562 107,9
	<i>t.c. (%) / g.r. (%)</i>		-0,8	-0,2	0,2	0,9	2,9	3,8
Densidade populacional (habitantes / km2) <i>Population density (Inh / km2)</i>	2019 = 100	121,0 101,0	120,1 100,2	119,8 100,0	120,9 100,9	122,0 101,8	125,6 104,8	130,3 108,8
	<i>t.c. (%) / g.r. (%)</i>		-0,8	-0,2	0,9	0,9	2,9	3,8
População ≥ 65 anos (%) <i>Population ≥ 65 years (%)</i>	2019 = 100	15,5 88,5	16,2 92,4	17,6 100,0	18,1 103,2	18,6 105,7	18,7 106,3	19,0 107,9
	<i>t.c. (%) / g.r. (%)</i>		4,4	8,2	3,2	2,5	0,5	1,6
Índice de Dependência Total <i>Total dependency ratio</i>	2019 = 100	41,5 94,8	41,8 95,5	43,8 100,0	43,4 99,0	43,1 98,4	43,7 99,8	43,4 99,0
	<i>t.c. (%) / g.r. (%)</i>		0,7	4,7	-1,0	-0,7	1,5	-0,8
Taxa bruta de natalidade (‰) <i>Crude birth rate (‰)</i>	2019 = 100	7,2 116,1	5,6 90,3	6,2 100,0	4,6 74,2	6,4 103,2	7,4 119,4	6,2 100,0
	<i>t.c. (%) / g.r. (%)</i>		-22,2	10,7	-25,8	39,1	15,6	-16,2
Rácio divórcios / casamentos (%) <i>Divorce / Marriage ratio (%)</i>	2019 = 100	75,0 262,5	32,0 112,0	28,6 100,0	50,0 175,0	37,0 129,6	41,7 145,8	33,3 116,7
	<i>t.c. (%) / g.r. (%)</i>		-57,3	-10,7	75,0	-25,9	12,5	-20,0
Despesas dos municípios em cultura e desporto por habitante (Euros / hab.) <i>Expenditures on cultural activities and sports of municipalities (Euros / inhab.)</i>	2019 = 100	75,6 80,1	87,1 92,2	94,5 100,0	38,3 40,6	40,4 42,8	114,3 120,9	133,5 141,4
	<i>t.c. (%) / g.r. (%)</i>		15,2	8,4	-59,4	5,5	182,7	16,9
Taxa de criminalidade (‰) <i>Crime rate (‰)</i>	2019 = 100	22,3 69,7	21,5 67,2	32,0 100,0	30,8 96,3	33,4 104,4	46,5 145,3	51,8 161,9
	<i>t.c. (%) / g.r. (%)</i>		-3,6	48,8	-3,8	8,4	39,2	11,4

Fonte:INE (AER),exceto menção específica a outras fontes.Nota:Consultar a síntese metodológica para outras fontes, conceitos e notas.

Source:INE(RSYB),except when specified otherwise.Note:Other sources,concepts and notes in methodological synthesis.

CONCELHO (MUNICIPALITY): PORTO SANTO

Maiores empregadores do Concelho

(Ordenado segundo o nº de trabalhadores por conta de outrem - TCO - nos estabelecimentos)

Greatest Employers in the Municipality

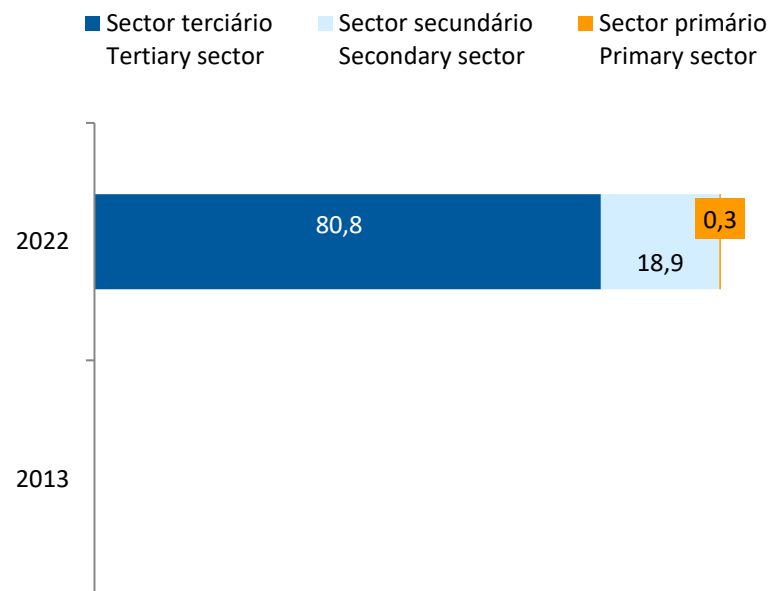
(Ranked according to the number of employees in establishments)

CAE Rev.3		2023
55111	Hotéis com restaurante <i>Hotels with restaurant</i>	1
41200	Construção de edifícios (residenciais e não residenciais) <i>Construction of residential and non-residential buildings</i>	2
92000	Lotarias e outros jogos de aposta <i>Gambling and betting activities</i>	3
56101	Restaurantes tipo tradicional <i>Traditional restaurants</i>	4
81210	Actividades de limpeza geral em edifícios <i>General cleaning of buildings</i>	5
47111	Comércio a retalho em supermercados e hipermercados <i>Retail sale in supermarkets and hypermarkets</i>	6
52230	Actividades auxiliares dos transportes aéreos <i>Supporting air transport activities</i>	7
36001	Captação e tratamento de água <i>Water collection and treatment</i>	8
35112	Produção de electricidade de origem térmica <i>Production electricity of thermal origin</i>	9
84130	Administração pública - actividades económicas <i>Public administration - economic activities</i>	10
43210	Instalação eléctrica <i>Electrical installation</i>	11
56303	Pastelarias e casas de chá <i>Tea and confectionery shops</i>	12
52220	Actividades auxiliares dos transportes por água <i>Supporting water transport activities</i>	13
56107	Restaurantes, n.e. (inclui actividades de restauração em meios móveis) <i>Restaurants, n.e.c. (include mobile food service activities)</i>	14
47711	Comércio a retalho de vestuário para adultos, em estabelecimentos especializados <i>Retail sale of adults' clothing in specialised stores</i>	15
Nº total de TCO nas CAE consideradas <i>Total number of employees in the referred NACE</i>		1 291
% no nº total de TCO do Concelho <i>% in the Municipality's total number of employees</i>		76,3%

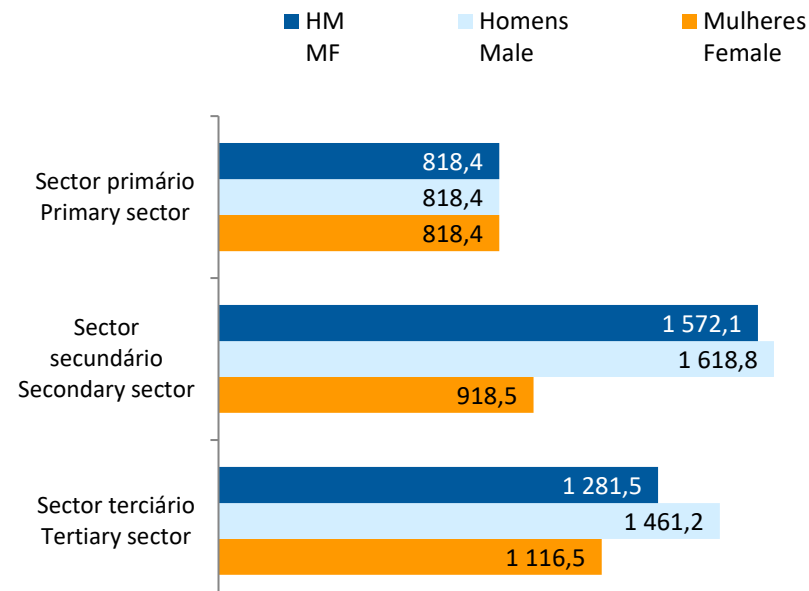
CONCELHO (MUNICIPALITY): PORTO SANTO

Trabalhadores por conta de outrem* Employees*

Por sector de actividade, 2013 e 2022
According to broad sectors of activity, 2013 and 2022



Ganho médio mensal (Euros), 2022
Average monthly earning (Euros), 2022



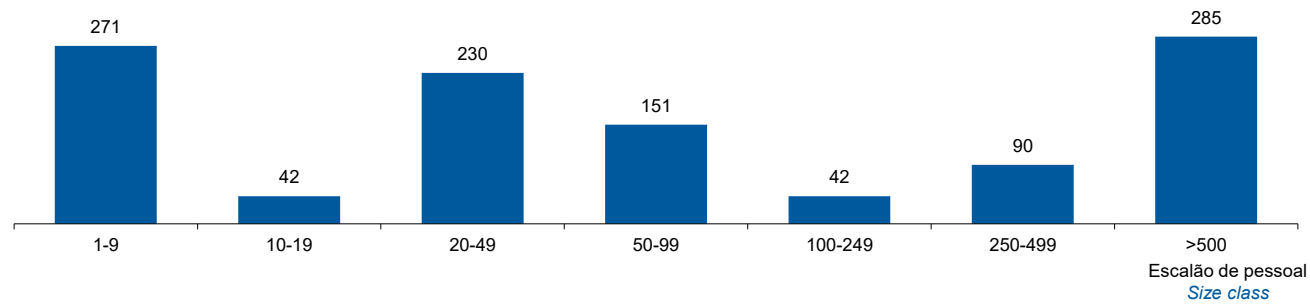
* Os dados dizem respeito a trabalhadores por conta de outrem a tempo completo com remuneração completa, nos estabelecimentos da região.

* Data refers to full time employees with a full remuneration, in establishments of the region.

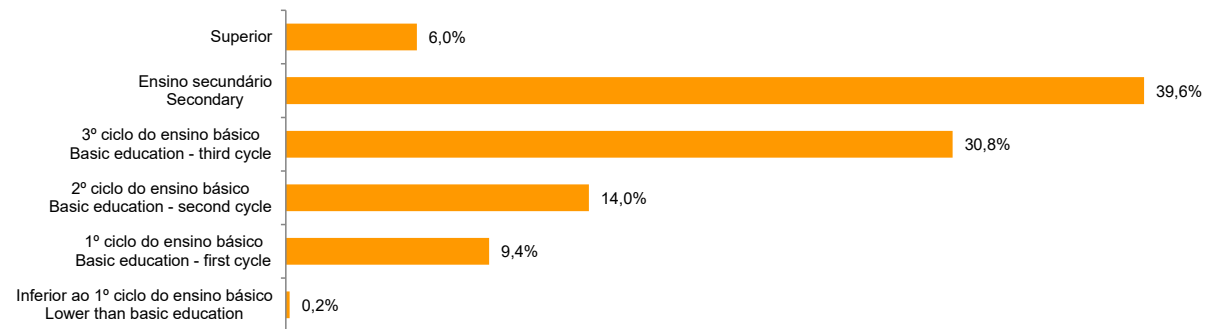
CONCELHO (MUNICIPALITY): PORTO SANTO

Trabalhadores por Conta de Outrem*, 2022
Segundo os escalões de pessoal (da empresa)

Employees, 2022*
By size-class (of the enterprise)



Segundo o nível de habilitações
According to educational level



* Os dados dizem respeito a trabalhadores por conta de outrem a tempo completo com remuneração completa, nos estabelecimentos da região.

* *Data refers to full time employees with a full remuneration, in establishments of the region.*

CONCELHO (MUNICIPALITY): PORTO SANTO

Trabalhadores por conta de outrem (TCO) nos estabelecimentos, a tempo completo com remuneração completa (nº)
Full time employees with a full remuneration, in establishments (no.)

Por sector de actividade <i>According to broad sectors of activity</i>	2017	2018	2019	2020	2021	2022	2023
TCO por sector de actividade - Sector primário (nº) <i>Employees - Primary sector (no.)</i>	0	2	2	2	1	3	3
<i>2019 = 100</i> <i>t.c. (%) / g.r. (%)</i>	0,0	100,0	100,0	100,0	50,0	150,0	150,0
		..	0,0	0,0	-50,0	200,0	0,0
TCO por sector de actividade - Sector secundário (nº) <i>Employees - Secondary sector (no.)</i>	160	158	166	211	184	210	256
<i>2019 = 100</i> <i>t.c. (%) / g.r. (%)</i>	96,4	95,2	100,0	127,1	110,8	126,5	154,2
		-1,3	5,1	27,1	-12,8	14,1	21,9
TCO por sector de actividade - Sector terciário (nº) <i>Employees - Tertiary sector (no.)</i>	1 030	1 035	986	814	766	898	1 140
<i>2019 = 100</i> <i>t.c. (%) / g.r. (%)</i>	104,5	105,0	100,0	82,6	77,7	91,1	115,6
		0,5	-4,7	-17,4	-5,9	17,2	26,9

Fonte:INE (AER),exceto menção específica a outras fontes.Nota:Consultar a síntese metodológica para outras fontes, conceitos e notas.

Source:INE(RSYB),except when specified otherwise.Note:Other sources,concepts and notes in methodological synthesis.

CONCELHO (MUNICIPALITY): PORTO SANTO

Trabalhadores por conta de outrem (TCO) nos estabelecimentos, a tempo completo com remuneração completa (nº)
Full time employees with a full remuneration, in establishments (no.)

Segundo os escalões de pessoal da empresa By size-class of the enterprise	2017	2018	2019	2020	2021	2022	2023
1 - 9 (nº / no.) 2019 = 100 t.c. (%) / g.r. (%)	221 94,8	233 100,0	233 100,0	227 97,4	199 85,4	271 116,3	268 115,0
		5,4	0,0	-2,6	-12,3	36,2	-1,1
10 - 19 (nº / no.) 2019 = 100 t.c. (%) / g.r. (%)	117 141,0	112 134,9	83 100,0	105 126,5	96 115,7	42 50,6	95 114,5
		-4,3	-25,9	26,5	-8,6	-56,3	126,2
20 - 49 (nº / no.) 2019 = 100 t.c. (%) / g.r. (%)	208 108,3	204 106,3	192 100,0	222 115,6	195 101,6	230 119,8	249 129,7
		-1,9	-5,9	15,6	-12,2	17,9	8,3
50 - 99 (nº / no.) 2019 = 100 t.c. (%) / g.r. (%)	119 90,8	117 89,3	131 100,0	64 48,9	96 73,3	151 115,3	211 161,1
		-1,7	12,0	-51,1	50,0	57,3	39,7
100 - 249 (nº / no.) 2019 = 100 t.c. (%) / g.r. (%)	172 104,9	178 108,5	164 100,0	155 94,5	74 45,1	42 25,6	189 115,2
		3,5	-7,9	-5,5	-52,3	-43,2	350,0
250 - 499 (nº / no.) 2019 = 100 t.c. (%) / g.r. (%)	132 145,1	121 133,0	91 100,0	28 30,8	26 28,6	90 98,9	112 123,1
		-8,3	-24,8	-69,2	-7,1	246,2	24,4
> 500 (nº / no.) 2019 = 100 t.c. (%) / g.r. (%)	221 85,0	230 88,5	260 100,0	226 86,9	265 101,9	285 109,6	275 105,8
		4,1	13,0	-13,1	17,3	7,5	-3,5

Fonte:INE (AER),exceto menção específica a outras fontes.Nota:Consultar a síntese metodológica para outras fontes, conceitos e notas.

Source:INE(RSYB),except when specified otherwise.Note:Other sources,concepts and notes in methodological synthesis.

CONCELHO (MUNICIPALITY): PORTO SANTO

Trabalhadores por conta de outrem (TCO) nos estabelecimentos, a tempo completo com remuneração completa (nº)
Full time employees with a full remuneration, in establishments (no.)

Ganho médio mensal (Euros) - Por sector de actividade e género Average monthly earning (Euros) - According to broad sectors of activity and gender	2017	2018	2019	2020	2021	2022	2023
Ganho médio mensal - Sector primário (Euros) <i>Average monthly earning (Euros) - Primary Sector (Euros)</i>	..	737,2	766,8	789,5	777,4	818,4	885,2
2019 = 100 t.c. (%) / g.r. (%)		96,1	100,0	103,0	101,4	106,7	115,4
		..	4,0	3,0	-1,5	5,3	8,2
Ganho médio mensal - Sector primário - Homens (Euros) <i>Average monthly earning (Euros) - Primary Sector - Male (Euros)</i>	..	737,2	766,8	789,5	777,4	818,4	885,2
2019 = 100 t.c. (%) / g.r. (%)		96,1	100,0	103,0	101,4	106,7	115,4
		..	4,0	3,0	-1,5	5,3	8,2
Ganho médio mensal - Sector primário - Mulheres (Euros) <i>Average monthly earning (Euros) - Primary Sector - Female (Euros)</i>	..	737,2	766,8	789,5	0,0	818,4	885,2
2019 = 100 t.c. (%) / g.r. (%)		96,1	100,0	103,0	0,0	106,7	115,4
		..	4,0	3,0	-100,0	..	8,2
Ganho médio mensal - Sector secundário (Euros) <i>Average monthly earning (Euros) - Secondary Sector (Euros)</i>	1 345,4	1 415,5	1 551,6	1 444,1	1 613,7	1 572,1	1 495,8
2019 = 100 t.c. (%) / g.r. (%)	86,7	91,2	100,0	93,1	104,0	101,3	96,4
		5,2	9,6	-6,9	11,7	-2,6	-4,9
Ganho médio mensal - Sector secundário - Homens (Euros) <i>Average monthly earning (Euros) - Secondary Sector - Male (Euros)</i>	1 413,5	1 485,5	1 602,8	1 473,8	1 669,3	1 618,8	1 528,0
2019 = 100 t.c. (%) / g.r. (%)	88,2	92,7	100,0	92,0	104,2	101,0	95,3
		5,1	7,9	-8,0	13,3	-3,0	-5,6
Ganho médio mensal - Sector secundário - Mulheres (Euros) <i>Average monthly earning (Euros) - Secondary Sector - Female (Euros)</i>	772,8	748,6	830,0	903,3	881,9	918,5	1 012,8
2019 = 100 t.c. (%) / g.r. (%)	93,1	90,2	100,0	108,8	106,3	110,7	122,0
		-3,1	10,9	8,8	-2,4	4,1	10,3
Ganho médio mensal - Sector terciário (Euros) <i>Average monthly earning (Euros) - Tertiary Sector (Euros)</i>	1 046,8	1 102,1	1 113,0	1 145,3	1 254,5	1 281,5	1 312,5
2019 = 100 t.c. (%) / g.r. (%)	94,1	99,0	100,0	102,9	112,7	115,1	117,9
		5,3	1,0	2,9	9,5	2,2	2,4
Ganho médio mensal - Sector terciário - Homens (Euros) <i>Average monthly earning (Euros) - Tertiary Sector - Male (Euros)</i>	1 161,3	1 227,6	1 257,1	1 338,3	1 450,8	1 461,2	1 457,9
2019 = 100 t.c. (%) / g.r. (%)	92,4	97,7	100,0	106,5	115,4	116,2	116,0
		5,7	2,4	6,5	8,4	0,7	-0,2
Ganho médio mensal - Sector terciário - Mulheres (Euros) <i>Average monthly earning (Euros) - Tertiary Sector - Female (Euros)</i>	943,8	992,3	992,1	997,5	1 082,2	1 116,5	1 165,0
2019 = 100 t.c. (%) / g.r. (%)	95,1	100,0	100,0	100,5	109,1	112,5	117,4
		5,1	0,0	0,5	8,5	3,2	4,3

Fonte:INE (AER),exceto menção específica a outras fontes.Nota:Consultar a síntese metodológica para outras fontes, conceitos e notas.

Source:INE(RSYB),except when specified otherwise.Note:Other sources,concepts and notes in methodological synthesis.

CONCELHO (MUNICIPALITY): PORTO SANTO

Saúde e Ambiente
Health and Environment

	2017	2018	2019	2020	2021	2022	2023
Médicos / 1000 habitantes (nº) <i>Physicians / 1000 inhabitants (no.)</i>	1,7	1,7	1,9	2,1	1,9	2,2	2,0
2019 = 100	91,6	91,5	100,0	110,5	100,0	115,8	105,3
t.c. (%) / g.r. (%)		-0,1	9,3	10,5	-9,5	15,8	-9,1
Despesas dos municípios em ambiente por habitante (Euros / hab.) <i>Environmental expenditure of municipalities per inhabitant (Euros / inhab.)</i>	59,5	54,0	55,9	58,8	59,7	61,0	63,0
2019 = 100	106,3	96,5	100,0	105,1	106,7	109,0	112,6
t.c. (%) / g.r. (%)		-9,2	3,6	5,1	1,5	2,2	3,3

Setor Monetário e Financeiro
Monetary and Financial Sector

	2017	2018	2019	2020	2021	2022	2023
Compras através de terminais de pagamento automático por habitante (Euros / hab.) <i>Purchases through points of sale per inhabitant (Euros / inhab.)</i>	71,1	76,1	120,9	150,7	187,0	225,4	274,7
2019 = 100	58,8	62,9	100,0	124,7	154,7	186,4	227,3
t.c. (%) / g.r. (%)		7,0	58,9	24,7	24,1	20,5	21,9
Levantamentos nacionais em caixas multibanco por habitante (Euros / hab.) <i>National withdrawals on automated teller machines (ATM) per inhabitant (Euros / inhab.)</i>	3 132,0	3 139,0	3 209,0	3 018,0	3 368,0	3 487,0	3 501,0
2019 = 100	97,6	97,8	100,0	94,0	105,0	108,7	109,1
t.c. (%) / g.r. (%)		0,2	2,2	-6,0	11,6	3,5	0,4

Fonte:INE (AER),exceto menção específica a outras fontes.Nota:Consultar a síntese metodológica para outras fontes, conceitos e notas.

Source:INE(RSYB),except when specified otherwise.Note:Other sources,concepts and notes in methodological synthesis.

CONCELHO (MUNICIPALITY): PORTO SANTO

Indicadores Sociais
Social Indicators

	2017	2018	2019	2020	2021	2022	2023
Beneficiários de subsídio de desemprego / População residente (%) <i>Recipients of unemployment benefits / Resident population (%)</i>	9,5	9,4	8,7	8,9	8,0	5,7	4,9
<i>2019 = 100</i>	108,9	108,7	100,0	101,9	91,7	65,2	56,1
<i>t.c. (%) / g.r. (%)</i>		-0,2	-8,0	1,9	-10,0	-28,8	-14,1
Beneficiários de rendimento social de inserção / População residente (%) <i>Recipients of social integration income / Resident population (%)</i>	1,1	0,7	0,6	0,7	1,0	1,0	0,9
<i>2019 = 100</i>	185,2	109,4	100,0	122,4	172,4	164,4	146,5
<i>t.c. (%) / g.r. (%)</i>		-40,9	-8,6	22,4	40,8	-4,6	-10,9

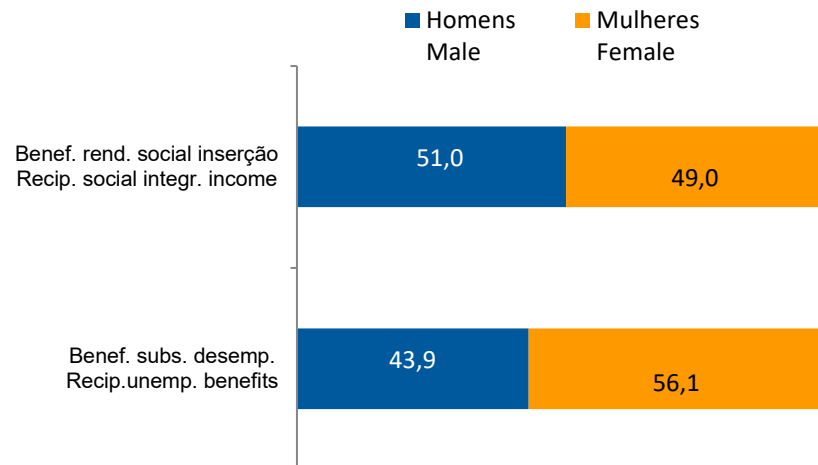
CONCELHO (MUNICIPALITY): PORTO SANTO
Indicadores Sociais
Social Indicators

Beneficiários de subsídio de desemprego e beneficiários do rendimento social de inserção, 2023

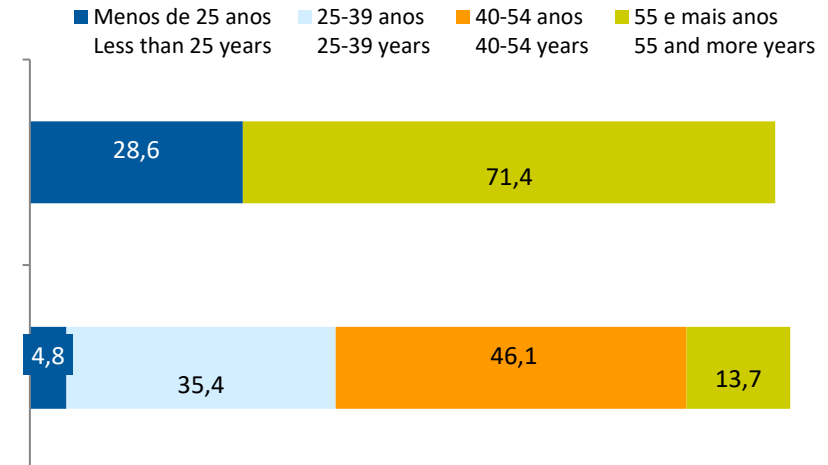
Recipients of unemployment benefits and recipients of social integration income, 2023

Beneficiários de subsídio de desemprego / População residente (%) <i>Recipients of unemployment benefits / Resident population (%)</i>	4,9
Beneficiários do rendimento social de inserção / População residente (%) <i>Recipients of social integration income / Resident population (%)</i>	0,9

Por género
According to gender

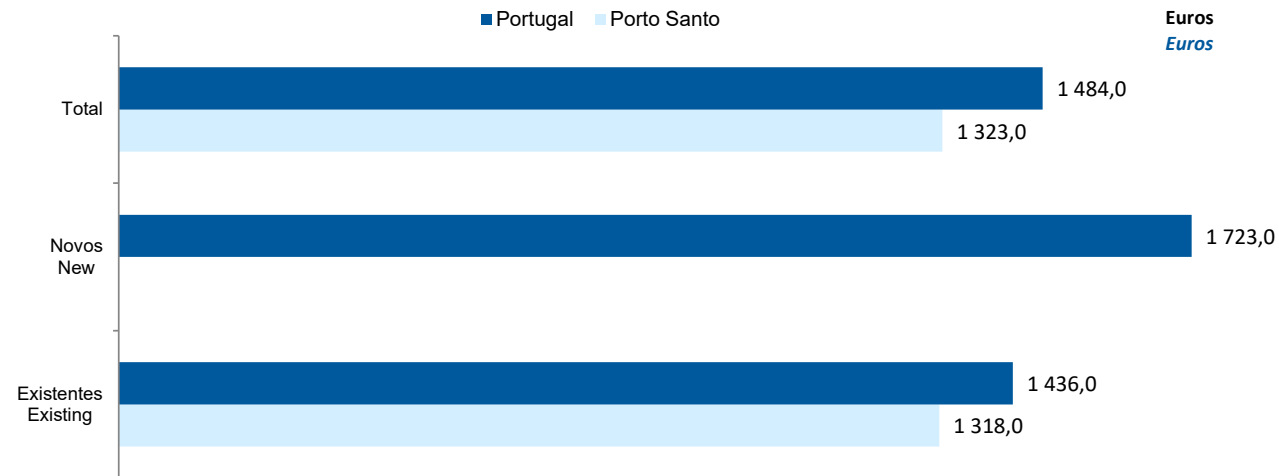


Por idade
According to age




CONCELHO (MUNICIPALITY): PORTO SANTO
Imobiliário
Real Estate

Valor mediano das vendas por m2 de alojamentos familiares e categoria do alojamento familiar, 2022
Median value per m2 of dwellings sales and category of housing unit, 2022



Valor mediano das rendas por m2 de novos contratos de arrendamento de alojamentos familiares, 2023
Median house rental value per m2 of new lease agreements of dwellings, 2023



CONCELHO (MUNICIPALITY): PORTO SANTO

Seleção de Indicadores de turismo
Tourism indicators selection

		2017	2018	2019	2020	2021	2022	2023
Capacidade de alojamento nos estabelecimentos de alojamento turístico e tipo de alojamento turístico	<i>nº</i>	4 156	4 216	4 004	2 733	3 321	4 264	3 713
<i>Lodging capacity in tourist accommodation establishments and Type (tourist accommodation establishment)</i>	2019 = 100	103,8	105,3	100,0	68,3	82,9	106,5	92,7
	<i>t.c. (%) / g.r. (%)</i>		1,4	-5,0	-31,7	21,5	28,4	-12,9
Dormidas nos estabelecimentos de alojamento turístico por localização geográfica e tipo de alojamento turístico	<i>nº</i>	514 471	494 766	459 984	159 295	371 057	493 024	514 944
<i>Nights (No.) in tourist accommodation establishments by Geographic localization (NUTS - 2013) and Type (tourist accommodation establishment)</i>	2019 = 100	111,8	107,6	100,0	34,6	80,7	107,2	111,9
	<i>t.c. (%) / g.r. (%)</i>		-3,8	-7,0	-65,4	132,9	32,9	4,4
Hóspedes nos estabelecimentos de alojamento turístico por localização geográfica e tipo de alojamento turístico	<i>nº</i>	108 940,0	105 317,0	100 643,0	40 237,0	79 931	108 049	118 880
<i>Guests (No.) in tourist accommodation establishments by Geographic localization (NUTS - 2013) and Type (tourist accommodation establishment)</i>	2019 = 100	108,2	104,6	100,0	40,0	79,4	107,4	118,1
	<i>t.c. (%) / g.r. (%)</i>		-3,3	-4,4	-60,0	98,7	35,2	10,0
Proveitos totais nos estabelecimentos de alojamento turístico por localização geográfica e tipo de alojamento turístico	<i>10³ Euros</i>	27 711,0	27 069,0	25 474,0	7 952,0	22 594,0	32 591,0	36 121,0
<i>Total incomes (€) in tourist accommodation establishments by Geographic localization and Type (tourist accommodation establishment)</i>	2019 = 100	108,8	106,3	100,0	31,2	88,7	127,9	141,8
	<i>t.c. (%) / g.r. (%)</i>		-2,3	-5,9	-68,8	184,1	44,2	10,8
Taxa líquida de ocupação cama nos estabelecimentos de alojamento turístico por localização geográfica e tipo de alojamento turístico	<i>%</i>	51,4	50,1	46,6	26,7	47,9	43,6	47,7
<i>Bed occupancy net rate (%) in tourist accommodation establishments by Geographic localization and Type (tourist accommodation establishment)</i>	2019 = 100	110,3	107,5	100,0	57,3	102,8	93,6	102,4
	<i>t.c. (%) / g.r. (%)</i>		-2,5	-7,0	-42,7	79,4	-9,0	9,4

Fonte:INE (AER),exceto menção específica a outras fontes.Nota:Consultar a síntese metodológica para outras fontes, conceitos e notas.

Source:INE(RSYB),except when specified otherwise.Note:Other sources,concepts and notes in methodological synthesis.

CONCELHO (MUNICIPALITY): PORTO SANTO
Comparação com as Respetivas Agregações Geográficas
Comparison with Respective Geographical Aggregations

INDICADORES <i>INDICATORS</i>	ANOS <i>YEARS</i>	CONCELHO <i>MUNICIPALITY</i>	NUTS III	NUTS II	DISTRITO <i>DISTRICT</i>	NUTS I	Portugal
		Porto Santo	Região Autónoma da Madeira	Região Autónoma da Madeira	Porto Santo	Região Autónoma da Madeira	
Demografia, Educação e Sociedade <i>Demography, Education and Society</i>							
População residente (nº) <i>Resident population (no.)</i>	2023	5 562	256 622	256 622	5 562	256 622	10 639 726
População residente (Peso sobre as respectivas agregações geográficas) <i>Resident population (Weight over respective aggregations)</i>	2023	100,0	2,2	2,2	100,0	2,2	0,1
Taxa de crescimento média anual da população (%) <i>Average annual growth rate of population (%)</i>	#N/D
Densidade populacional (habitantes / km2) <i>Population density (Inh / km2)</i>	2023	130,3	320,3	320,3	130,3	320,3	115,4
População ≥ 65 anos (%) <i>Population ≥ 65 years (%)</i>	2023	19,0	20,9	20,9	19,0	20,9	24,1
Índice de Dependência Total <i>Total dependency ratio</i>	2023	43,4	49,5	49,5	43,4	49,5	58,5
Taxa bruta de natalidade (‰) <i>Crude birth rate (‰)</i>	2023	6,2	6,8	6,8	6,2	6,8	8,1
Rácio divórcios / casamentos (%) <i>Divorce / Marriage ratio (%)</i>	2023	33,3	45,7	45,7	33,3	45,7	47,1
Taxa bruta de escolarização (Ensino secundário) (%) <i>Crude educational attainment rate (Secondary education) (%)</i>	2022/2023	108,1	123,2	123,2	108,1	123,2	126,8
Despesas dos municípios em cultura e desporto por habitante (Euros / hab.) <i>Expenditures on cultural activities and sports of municipalities (Euros / inhab.)</i>	2023	133,5	44,1	44,1	133,5	44,1	64,4
Taxa de criminalidade (‰) <i>Crime rate (‰)</i>	2023	51,8	28,1	28,1	51,8	28,1	35,0

Fonte:INE (AER),exceto menção específica a outras fontes.Nota:Consultar a síntese metodológica para outras fontes, conceitos e notas.

Source:INE(RSYB),except when specified otherwise.Note:Other sources,concepts and notes in methodological synthesis.

CONCELHO (MUNICIPALITY): PORTO SANTO
Comparação com as Respetivas Agregações Geográficas
Comparison with Respective Geographical Aggregations

INDICADORES <i>INDICATORS</i>	ANOS <i>YEARS</i>	CONCELHO <i>MUNICIPALITY</i>	NUTS III	NUTS II	DISTRITO <i>DISTRICT</i>	NUTS I	Portugal
		Porto Santo	Região Autónoma da Madeira	Região Autónoma da Madeira	Porto Santo	Região Autónoma da Madeira	
Saúde e Ambiente <i>Health and Environment</i>							
Taxa quinquenal de mortalidade infantil (%) <i>Quinquennial rate of infant mortality (%)</i>	2018/2022	0,0	2,6	2,6	0,0	2,6	2,7
Médicos / 1000 habitantes (nº) <i>Physicians / 1000 inhabitants (no.)</i>	2023	2,0	5,4	5,4	2,0	5,4	5,8
Despesas dos municípios em ambiente por habitante (Euros / hab.) <i>Environmental expenditure of municipalities per inhabitant (Euros / inhab.)</i>	2023	63	139	139	63	139	85
Setor Monetário e Financeiro <i>Monetary and Financial Sector</i>							
Compras através de terminais de pagamento automático por habitante (Euros / hab.) <i>Purchases through points of sale per inhabitant (Euros / inhab.)</i>	2023	274,7	197,0	197,0	274,7	197,0	197,3
Levantamentos nacionais em caixas multibanco por habitante (Euros / hab.) <i>National withdrawals on automated teller machines (ATM) per inhabitant (Euros / inhab.)</i>	2023	3 501,0	2 701,0	2 701,0	3 501,0	2 701,0	2 721,0
Peso do crédito à habitação no total dos créditos a clientes (%) <i>Housing credit rate (%)</i>	2023	70,0	58,7	58,7	70,0	58,7	41,0
Peso dos depósitos de emigrantes no total de depósitos dos clientes (%) <i>Emigrant deposits rate (%)</i>	2023	2,1	3,3	3,3	2,1	3,3	2,0

Fonte:INE (AER),exceto menção específica a outras fontes.Nota:Consultar a síntese metodológica para outras fontes, conceitos e notas.

Source:INE(RSYB),except when specified otherwise.Note:Other sources,concepts and notes in methodological synthesis.

CONCELHO (MUNICIPALITY): PORTO SANTO
Comparação com as Respetivas Agregações Geográficas
Comparison with Respective Geographical Aggregations

INDICADORES INDICATORS	ANOS YEARS	CONCELHO MUNICIPALITY	NUTS III	NUTS II	DISTRITO DISTRICT	NUTS I	Portugal
		Porto Santo	Região Autónoma da Madeira	Região Autónoma da Madeira	Porto Santo	Região Autónoma da Madeira	
Indicadores Sociais <i>Social Indicators</i>							
Beneficiários de subsídio de desemprego / População residente (%) <i>Recipients of unemployment benefits / Resident population (%)</i>	2023	4,9	2,6	2,6	4,9	2,6	3,3
Beneficiários de rendimento social de inserção / População residente (%) <i>Recipients of social integration income / Resident population (%)</i>	2023	0,9	2,0	2,0	0,9	2,0	2,3

CONCELHO (MUNICIPALITY): PORTO SANTO
Comparação com as Respetivas Agregações Geográficas
Comparison with Respective Geographical Aggregations

INDICADORES INDICATORS	ANOS YEARS	CONCELHO MUNICIPALITY	NUTS III	NUTS II	DISTRITO DISTRICT	NUTS I	Portugal
		Porto Santo	Região Autónoma da Madeira	Região Autónoma da Madeira	Porto Santo	Região Autónoma da Madeira	
Principais Indicadores de Actividade Económica <i>Main Economic Activity Indicators</i>							
Pessoal ao serviço nas empresas (nº) <i>Persons employed in companies (no.)</i>	2023	1 464	97 944	97 944	1 464	97 944	4 738 341
Pessoal ao serviço nas empresas da indústria transformadora (nº) <i>Persons employed in manufacturing enterprises (no.)</i>	2023	42	4 606	4 606	42	4 606	751 411
Volume de negócios nas empresas (10 ³ Euros) <i>Turnover of enterprises (10³ Euros)</i>	2023	69 206	9 787 235	9 787 235	69 206	9 787 235	550 295 127
Volume de Negócios nas empresas da ind. transformadora (10 ³ Euros) <i>Turnover of manufacturing enterprises (10³ Euros)</i>	2023	1 572	464 127	464 127	1 572	464 127	123 936 198
Empresas (nº) <i>Enterprises (no.)</i>	2023	594	33 694	33 694	594	33 694	1 510 274
Empresas da indústria transformadora (nº) <i>Manufacturing enterprises (no.)</i>	2023	19	789	789	19	789	69 160
Constituição de pessoas coletivas e entidades equiparadas (nº) <i>Creation of legal persons and equivalent entities (no.)</i>	2024	19	1 558	1 558	19	1 558	48 968
Dissolução de pessoas coletivas e entidades equiparadas (nº) <i>Dissolution of legal persons and equivalent entities (no.)</i>	2024	5	596	596	5	596	21 304
Ganho médio mensal por trabalhador por conta de outrem (Euros) <i>Average monthly earning per employee (Euros)</i>	2022	1 335	1 244	1 244	1 335	1 244	1 362
Ganho médio mensal por trabalhador por conta de outrem - Homens (Euros) <i>Average monthly earning per employee - Male (Euros)</i>	2022	1 509	1 313	..	1 509	..	1 469
Ganho médio mensal por trabalhador por conta de outrem - Mulheres (Euros) <i>Average monthly earning per employee - Female (Euros)</i>	2022	1 110	1 160	..	1 110	..	1 234
Comércio internacional de bens - Exportações (10 ³ Euros) <i>International trade of goods - Exports (10³ Euros)</i>	2023	53	350 529	350 529	53	350 529	77 340 161
Comércio internacional de bens - Importações (10 ³ Euros) <i>International trade of goods - Imports (10³ Euros)</i>	2023	1 410	273 123	273 123	1 410	273 123	105 148 409

Fonte:INE (AER),exceto menção específica a outras fontes.Nota:Consultar a síntese metodológica para outras fontes, conceitos e notas.

Source:INE(RSYB),except when specified otherwise.Note:Other sources,concepts and notes in methodological synthesis.

CONCELHO (MUNICIPALITY): PORTO SANTO
Comparação com as Respetivas Agregações Geográficas
Comparison with Respective Geographical Aggregations

INDICADORES INDICATORS	ANOS YEARS	CONCELHO MUNICIPALITY	NUTS III	NUTS II	DISTRITO DISTRICT	NUTS I	Portugal
		Porto Santo	Região Autónoma da Madeira	Região Autónoma da Madeira	Porto Santo	Região Autónoma da Madeira	
Capacidade de alojamento nos estabelecimentos hoteleiros (nº de hóspedes) <i>Lodging capacity in hotel establishments (no. of guests)</i>	2023	3 713	41 114	41 114	3 713	41 114	478 552
Crédito à habitação por habitante (Euros) <i>Housing credit per inhabitant (Euros)</i>	2023	5 331	6 955	6 955	5 331	6 955	9 373
Edifícios licenciados pelas câmaras municipais para construção (nº) <i>Building permits issued by the local administration (no.)</i>	2023	14	510	510	14	510	23 439

CONCELHO (MUNICIPALITY): PORTO SANTO
Comparação com as Respetivas Agregações Geográficas
Comparison with Respective Geographical Aggregations

INDICADORES (%) INDICATORS (%)	ANOS YEARS	Concelho / Concelho x 100 Municipality / Municipality x 100	Concelho / NUTS III x 100 Municipality / NUTS III x 100	Concelho / NUTS II x 100 Municipality / NUTS II x 100	Concelho / Distrito x 100 Municipality / District x 100	Concelho / NUTS I x 100 Municipality / NUTS I x 100	Concelho / Portugal x 100 Municipality / Portugal x 100
Principais Indicadores de Actividade Económica <i>Main Economic Activity Indicators</i>							
Pessoal ao serviço nas empresas (nº) <i>Persons employed in companies (no.)</i>	2023	100,0	1,5	1,5	100,0	1,5	0,0
Pessoal ao serviço nas empresas da indústria transformadora (nº) <i>Persons employed in manufacturing enterprises (no.)</i>	2023	100,0	0,9	0,9	100,0	0,9	0,0
Volume de negócios nas empresas (10 ³ Euros) <i>Turnover of enterprises (10³ Euros)</i>	2023	100,0	0,7	0,7	100,0	0,7	0,0
Volume de Negócios nas empresas da ind. transformadora (10 ³ Euros) <i>Turnover of manufacturing enterprises (10³ Euros)</i>	2023	100,0	0,3	0,3	100,0	0,3	0,0
Empresas (nº) <i>Enterprises (no.)</i>	2023	100,0	1,8	1,8	100,0	1,8	0,0
Empresas da indústria transformadora (nº) <i>Manufacturing enterprises (no.)</i>	2023	100,0	2,4	2,4	100,0	2,4	0,0
Constituição de pessoas coletivas e entidades equiparadas (nº) <i>Creation of legal persons and equivalent entities (no.)</i>	2024	100,0	1,2	1,2	100,0	1,2	0,0
Dissolução de pessoas coletivas e entidades equiparadas (nº) <i>Dissolution of legal persons and equivalent entities (no.)</i>	2024	100,0	0,8	0,8	100,0	0,8	0,0
Ganho médio mensal por trabalhador por conta de outrem (Euros) <i>Average monthly earning per employee (Euros)</i>	2022	100,0	107,3	107,3	100,0	107,3	98,0
Ganho médio mensal por trabalhador por conta de outrem - Homens (Euros) <i>Average monthly earning per employee - Male (Euros)</i>	2022	100,0	114,9	..	100,0	..	102,7
Ganho médio mensal por trabalhador por conta de outrem - Mulheres (Euros) <i>Average monthly earning per employee - Female (Euros)</i>	2022	100,0	95,6	..	100,0	..	89,9
Comércio internacional de bens - Exportações (10 ³ Euros) <i>International trade of goods - Exports (10³ Euros)</i>	2023	100,0	0,0	0,0	100,0	0,0	0,0
Comércio internacional de bens - Importações (10 ³ Euros) <i>International trade of goods - Imports (10³ Euros)</i>	2023	100,0	0,5	0,5	100,0	0,5	0,0

Fonte:INE (AER),exceto menção específica a outras fontes.Nota:Consultar a síntese metodológica para outras fontes, conceitos e notas.

Source:INE(RSYB),except when specified otherwise.Note:Other sources,concepts and notes in methodological synthesis.

CONCELHO (MUNICIPALITY): PORTO SANTO
Comparação com as Respetivas Agregações Geográficas
Comparison with Respective Geographical Aggregations

INDICADORES (%) INDICATORS (%)	ANOS YEARS	Concelho / Concelho x 100 Municipality / Municipality x 100	Concelho / NUTS III x 100 Municipality / NUTS III x 100	Concelho / NUTS II x 100 Municipality / NUTS II x 100	Concelho / Distrito x 100 Municipality / District x 100	Concelho / NUTS I x 100 Municipality / NUTS I x 100	Concelho / Portugal x 100 Municipality / Portugal x 100
Principais Indicadores de Actividade Económica <i>Main Economic Activity Indicators</i>							
Capacidade de alojamento nos estabelecimentos hoteleiros (nº de hóspedes) <i>Lodging capacity in hotel establishments (no. of guests)</i>	2023	100,0	9,0	9,0	100,0	9,0	0,8
Crédito à habitação por habitante (Euros) <i>Housing credit per inhabitant (Euros)</i>	2023	100,0	76,6	76,6	100,0	76,6	56,9
Edifícios licenciados pelas câmaras municipais para construção (nº) <i>Building permits issued by the local administration (no.)</i>	2023	100,0	2,7	2,7	100,0	2,7	0,1

CONCELHO (MUNICIPALITY): PORTO SANTO
Comparação com as Respetivas Agregações Geográficas
Comparison with Respective Geographical Aggregations

INDICADORES INDICATORS	ANOS YEARS	CONCELHO MUNICIPALITY	NUTS III	NUTS II	DISTRITO DISTRICT	NUTS I	Portugal
		Porto Santo	Região Autónoma da Madeira	Região Autónoma da Madeira	Porto Santo	Região Autónoma da Madeira	
Trabalhadores por conta de outrem (TCO) nos estabelecimentos, a tempo completo com remuneração completa (nº) <i>Full time employees with a full remuneration, in establishments (no.)</i>	2023	1 399	1 399	2 570 047
Por sector de actividade <i>According to broad sectors of activity</i>							
TCO por sector de actividade - Sector primário (nº) <i>Employees - Primary sector (no.)</i>	2023	3	3	..	49 503
TCO por sector de actividade - Sector secundário (nº) <i>Employees - Secondary sector (no.)</i>	2023	256	256	..	746 730
TCO por sector de actividade - Sector terciário (nº) <i>Employees - Tertiary sector (no.)</i>	2023	1 140	1 140	..	1 773 814
Segundo os escalões de pessoal da empresa <i>By size-class of the enterprise</i>							
1-9 (nº / no.)	2023	268	268	..	487 937
10-19 (nº / no.)	2023	95	95	..	283 817
20-49 (nº / no.)	2023	249	249	..	394 298
50-99 (nº / no.)	2023	211	211	..	281 519
100-249 (nº / no.)	2023	189	189	..	337 208
250-499 (nº / no.)	2023	112	112	..	196 722
>=500 (nº / no.)	2023	275	275	..	588 546

Fonte:INE (AER),exceto menção específica a outras fontes.Nota:Consultar a síntese metodológica para outras fontes, conceitos e notas.

Source:INE(RSYB),except when specified otherwise.Note:Other sources,concepts and notes in methodological synthesis.

CONCELHO (MUNICIPALITY): PORTO SANTO
Comparação com as Respetivas Agregações Geográficas
Comparison with Respective Geographical Aggregations

INDICADORES (%) INDICATORS (%)	ANOS YEARS	Concelho / Concelho x 100 Municipality / Municipality x 100	Concelho / NUTS III x 100 Municipality / NUTS III x 100	Concelho / NUTS II x 100 Municipality / NUTS II x 100	Concelho / Distrito x 100 Municipality / District x 100	Concelho / NUTS I x 100 Municipality / NUTS I x 100	Concelho / Portugal x 100 Municipality / Portugal x 100
Trabalhadores por conta de outrem (TCO) nos estabelecimentos, a tempo completo com remuneração completa (nº) <i>Full time employees with a full remuneration, in establishments (no.)</i>	2023	100,0	100,0	..	0,1
Por sector de actividade <i>According to broad sectors of activity</i>							
TCO por sector de actividade - Sector primário <i>Employees - Primary sector</i>	2023	100,0	100,0	..	0,0
TCO por sector de actividade - Sector secundário <i>Employees - Secondary sector</i>	2023	100,0	100,0	..	0,0
TCO por sector de actividade - Sector terciário <i>Employees - Tertiary sector</i>	2023	100,0	100,0	..	0,1
Segundo os escalões de pessoal da empresa <i>By size-class of the enterprise</i>							
1-9	2023	100,0	100,0	..	0,1
10-19	2023	100,0	100,0	..	0,0
20-49	2023	100,0	100,0	..	0,1
50-99	2023	100,0	100,0	..	0,1
100-249	2023	100,0	100,0	..	0,1
250-499	2023	100,0	100,0	..	0,1
>=500	2023	100,0	100,0	..	0,0

CONCELHO (MUNICIPALITY): PORTO SANTO
Comparação com as Respetivas Agregações Geográficas
Comparison with Respective Geographical Aggregations

INDICADORES INDICATORS	ANOS YEARS	CONCELHO MUNICIPALITY	NUTS III	NUTS II	DISTRITO DISTRICT	NUTS I	Portugal
		Porto Santo	Região Autónoma da Madeira	Região Autónoma da Madeira	Porto Santo	Região Autónoma da Madeira	
Ganho médio mensal (Euros) - Por sector de actividade e género Average monthly earning (Euros) - According to broad sectors of activity and gender							
Ganho médio mensal - Sector primário (Euros) <i>Average monthly earning (Euros) - Primary Sector (Euros)</i>	2022	818,4	959,4	..	818,4	..	1 056,2
Ganho médio mensal - Sector primário - Homens (Euros) <i>Average monthly earning (Euros) - Primary Sector - Male (Euros)</i>	2022	818,4	969,3	..	818,4	..	1 076,6
Ganho médio mensal - Sector primário - Mulheres (Euros) <i>Average monthly earning (Euros) - Primary Sector - Female (Euros)</i>	2022	818,4	935,9	..	818,4	..	1 001,0
Ganho médio mensal - Sector secundário (Euros) <i>Average monthly earning (Euros) - Secondary Sector (Euros)</i>	2022	1 572,1	1 274,5	..	1 572,1	..	1 279,7
Ganho médio mensal - Sector secundário - Homens (Euros) <i>Average monthly earning (Euros) - Secondary Sector - Male (Euros)</i>	2022	1 618,8	1 287,1	..	1 618,8	..	1 337,0
Ganho médio mensal - Sector secundário - Mulheres (Euros) <i>Average monthly earning (Euros) - Secondary Sector - Female (Euros)</i>	2022	918,5	1 197,1	..	918,5	..	1 150,6
Ganho médio mensal - Sector terciário (Euros) <i>Average monthly earning (Euros) - Tertiary Sector (Euros)</i>	2022	1 281,5	1 239,1	..	1 281,5	..	1 407,3
Ganho médio mensal - Sector terciário - Homens (Euros) <i>Average monthly earning (Euros) - Tertiary Sector - Male (Euros)</i>	2022	1 461,2	1 330,5	..	1 461,2	..	1 570,2
Ganho médio mensal - Sector terciário - Mulheres (Euros) <i>Average monthly earning (Euros) - Tertiary Sector - Female (Euros)</i>	2022	1 116,5	1 159,1	..	1 116,5	..	1 258,3

CONCELHO (MUNICIPALITY): PORTO SANTO
Comparação com as Respetivas Agregações Geográficas
Comparison with Respective Geographical Aggregations

INDICADORES (%) INDICATORS (%)	ANOS YEARS	Concelho / Concelho x 100 Municipality / Municipality x 100	Concelho / NUTS III x 100 Municipality / NUTS III x 100	Concelho / NUTS II x 100 Municipality / NUTS II x 100	Concelho / Distrito x 100 Municipality / District x 100	Concelho / NUTS I x 100 Municipality / NUTS I x 100	Concelho / Portugal x 100 Municipality / Portugal x 100
Ganho médio mensal (Euros) - Por sector de actividade e género Average monthly earning (Euros) - According to broad sectors of activity and gender							
Ganho médio mensal - Sector primário <i>Average monthly earning - Primary Sector</i>	2022	100,0	85,3	..	100,0	..	77,5
Ganho médio mensal - Sector primário - Homens <i>Average monthly earning - Primary Sector - Male</i>	2022	100,0	84,4	..	100,0	..	76,0
Ganho médio mensal - Sector primário - Mulheres <i>Average monthly earning - Primary Sector - Female</i>	2022	100,0	87,4	..	100,0	..	81,8
Ganho médio mensal - Sector secundário <i>Average monthly earning - Secondary Sector</i>	2022	100,0	123,4	..	100,0	..	122,8
Ganho médio mensal - Sector secundário - Homens <i>Average monthly earning - Secondary Sector - Male</i>	2022	100,0	125,8	..	100,0	..	121,1
Ganho médio mensal - Sector secundário - Mulheres <i>Average monthly earning - Secondary Sector - Female</i>	2022	100,0	76,7	..	100,0	..	79,8
Ganho médio mensal - Sector terciário <i>Average monthly earning - Tertiary Sector</i>	2022	100,0	103,4	..	100,0	..	91,1
Ganho médio mensal - Sector terciário - Homens <i>Average monthly earning - Tertiary Sector - Male</i>	2022	100,0	109,8	..	100,0	..	93,1
Ganho médio mensal - Sector terciário - Mulheres <i>Average monthly earning - Tertiary Sector - Female</i>	2022	100,0	96,3	..	100,0	..	88,7

Fonte:INE (AER),exceto menção específica a outras fontes.Nota:Consultar a síntese metodológica para outras fontes, conceitos e notas.

Source:INE(RSYB),except when specified otherwise.Note:Other sources,concepts and notes in methodological synthesis.

CONCELHO (MUNICIPALITY): PORTO SANTO
Comparação com as Respetivas Agregações Geográficas
Comparison with Respective Geographical Aggregations

INDICADORES <i>INDICATORS</i>	ANOS <i>YEARS</i>	CONCELHO <i>MUNICIPALITY</i>	NUTS III	NUTS II	DISTRITO <i>DISTRICT</i>	NUTS I	Portugal
		Porto Santo	Região Autónoma da Madeira	Região Autónoma da Madeira	Porto Santo	Região Autónoma da Madeira	
Imobiliário <i>Real Estate</i>							
Valor mediano das vendas por m2 de alojamentos familiares e categoria do alojamento familiar <i>Median value per m2 of dwellings sales and category of housing unit</i>							
Total (Euros)	#N/D
Novos (Euros) <i>New (Euros)</i>	#N/D
Existentes (Euros) <i>Existing (Euros)</i>	#N/D
Valor mediano das rendas por m2 de novos contratos de arrendamento de alojamentos familiares <i>Median house rental value per m2 of new lease agreements of dwellings</i>							
Rendas (Euros) <i>Rental Value (Euros)</i>	2023	..	8,3	8,3	..	8,3	7,2

Fonte:INE (AER),exceto menção específica a outras fontes.Nota:Consultar a síntese metodológica para outras fontes, conceitos e notas.

Source:INE(RSYB),except when specified otherwise.Note:Other sources,concepts and notes in methodological synthesis.

CONCELHO (MUNICIPALITY): PORTO SANTO
Comparação com as Respetivas Agregações Geográficas
Comparison with Respective Geographical Aggregations

INDICADORES (%) <i>INDICATORS (%)</i>	ANOS <i>YEARS</i>	Concelho / Concelho x 100 Municipality / Municipality x 100	Concelho / NUTS III x 100 Municipality / NUTS III x 100	Concelho / NUTS II x 100 Municipality / NUTS II x 100	Concelho / Distrito x 100 Municipality / District x 100	Concelho / NUTS I x 100 Municipality / NUTS I x 100	Concelho / Portugal x 100 Municipality / Portugal x 100
Imobiliário <i>Real Estate</i>							
Valor mediano das vendas por m2 de alojamentos familiares e categoria do alojamento familiar <i>Median value per m2 of dwellings sales and category of housing unit</i>							
Total (Euros)	#N/D
Novos (Euros) <i>New (Euros)</i>	#N/D
Existentes (Euros) <i>Existing (Euros)</i>	#N/D
Valor mediano das rendas por m2 de novos contratos de arrendamento de alojamentos familiares <i>Median house rental value per m2 of new lease agreements of dwellings</i>							
Rendas (Euros) <i>Rental Value (Euros)</i>	2023

Fonte:INE (AER),exceto menção específica a outras fontes.Nota:Consultar a síntese metodológica para outras fontes, conceitos e notas.

Source:INE(RSYB),except when specified otherwise.Note:Other sources,concepts and notes in methodological synthesis.

CONCELHO (MUNICIPALITY): PORTO SANTO
Comparação com as Respetivas Agregações Geográficas
Comparison with Respective Geographical Aggregations

INDICADORES <i>INDICATORS</i>	ANOS <i>YEARS</i>	CONCELHO <i>MUNICIPALITY</i>	NUTS III	NUTS II	DISTRITO <i>DISTRICT</i>	NUTS I	Portugal
		Porto Santo	Região Autónoma da Madeira	Região Autónoma da Madeira	Porto Santo	Região Autónoma da Madeira	
Indicadores Sociais <i>Social Indicators</i>							
Beneficiários do subsídio de desemprego (nº) <i>Recipients of unemployment benefit (no.)</i>	2023	271	6 605	6 605	271	6 605	346 058
Por género <i>According to gender</i>							
Homens (nº) <i>Male (no.)</i>	2023	119	3 021	3 021	119	3 021	151 225
Mulheres (nº) <i>Female (no.)</i>	2023	152	3 584	3 584	152	3 584	194 833
Por idade <i>According to age</i>							
<25 anos (nº) <i><25 years (no.)</i>	2023	13	383	..	13	..	18 732
25-39 anos (nº) <i>25-39 years (no.)</i>	2023	96	2 781	..	96	..	127 330
40-54 anos (nº) <i>40-54 years (no.)</i>	2023	125	2 744	2 744	125	2 744	163 637
>=55 anos (nº) <i>>=55 years (no.)</i>	2023	37	697	697	37	697	36 359

Fonte:INE (AER),exceto menção específica a outras fontes.Nota:Consultar a síntese metodológica para outras fontes, conceitos e notas.

Source:INE(RSYB),except when specified otherwise.Note:Other sources,concepts and notes in methodological synthesis.

CONCELHO (MUNICIPALITY): PORTO SANTO
Comparação com as Respetivas Agregações Geográficas
Comparison with Respective Geographical Aggregations

INDICADORES INDICATORS	ANOS YEARS	CONCELHO MUNICIPALITY	NUTS III	NUTS II	DISTRITO DISTRICT	NUTS I	Portugal
		Porto Santo	Região Autónoma da Madeira	Região Autónoma da Madeira	Porto Santo	Região Autónoma da Madeira	
Beneficiários do rendimento social de inserção (nº) <i>Recipients of social integration income (no.)</i>	2023	49	5 167	5 167	49	5 167	240 841
Por género <i>According to gender</i>							
Homens (nº) <i>Male (no.)</i>	2023	25	2 411	2 411	25	2 411	113 478
Mulheres (nº) <i>Female (no.)</i>	2023	24	2 756	2 756	24	2 756	127 363
Por idade <i>According to age</i>							
<25 anos (nº) <i><25 years (no.)</i>	2023	10	1 696	1 696	10	1 696	97 549
25-39 anos (nº) <i>25-39 years (no.)</i>	2023	..	688	39 129
40-54 anos (nº) <i>40-54 years (no.)</i>	2023	..	1 176	48 748
>=55 anos (nº) <i>>=55 years (no.)</i>	2023	25	1 607	1 607	25	1 607	55 415

Fonte:INE (AER),exceto menção específica a outras fontes.Nota:Consultar a síntese metodológica para outras fontes, conceitos e notas.

Source:INE(RSYB),except when specified otherwise.Note:Other sources,concepts and notes in methodological synthesis.

CONCELHO (MUNICIPALITY): PORTO SANTO
Comparação com as Respetivas Agregações Geográficas
Comparison with Respective Geographical Aggregations

INDICADORES (%) <i>INDICATORS (%)</i>	ANOS <i>YEARS</i>	Concelho / Concelho x 100 Municipality / Municipality x 100	Concelho / NUTS III x 100 Municipality / NUTS III x 100	Concelho / NUTS II x 100 Municipality / NUTS II x 100	Concelho / Distrito x 100 Municipality / District x 100	Concelho / NUTS I x 100 Municipality / NUTS I x 100	Concelho / Portugal x 100 Municipality / Portugal x 100
Indicadores Sociais <i>Social Indicators</i>							
Beneficiários do subsídio de desemprego <i>Recipients of unemployment benefit</i>	2023	100,0	4,1	4,1	100,0	4,1	0,1
Por género <i>According to gender</i>							
Homens <i>Male</i>	2023	100,0	3,9	3,9	100,0	3,9	0,1
Mulheres <i>Female</i>	2023	100,0	4,2	4,2	100,0	4,2	0,1
Por idade <i>According to age</i>							
<25 anos <i><25 years</i>	2023	100,0	3,4	..	100,0	..	0,1
25-39 anos <i>25-39 years</i>	2023	100,0	3,5	..	100,0	..	0,1
40-54 anos <i>40-54 years</i>	2023	100,0	4,6	4,6	100,0	4,6	0,1
>=55 anos <i>>=55 years</i>	2023	100,0	5,3	5,3	100,0	5,3	0,1

Fonte:INE (AER),exceto menção específica a outras fontes.Nota:Consultar a síntese metodológica para outras fontes, conceitos e notas.

Source:INE(RSYB),except when specified otherwise.Note:Other sources,concepts and notes in methodological synthesis.

CONCELHO (MUNICIPALITY): PORTO SANTO
Comparação com as Respetivas Agregações Geográficas
Comparison with Respective Geographical Aggregations

INDICADORES (%) <i>INDICATORS (%)</i>	ANOS <i>YEARS</i>	Concelho / Concelho x 100 Municipality / Municipality x 100	Concelho / NUTS III x 100 Municipality / NUTS III x 100	Concelho / NUTS II x 100 Municipality / NUTS II x 100	Concelho / Distrito x 100 Municipality / District x 100	Concelho / NUTS I x 100 Municipality / NUTS I x 100	Concelho / Portugal x 100 Municipality / Portugal x 100
Beneficiários do rendimento social de inserção <i>Recipients of social integration income</i>	2023	100,0	0,9	0,9	100,0	0,9	0,0
Por género <i>According to gender</i>							
Homens <i>Male</i>	2023	100,0	1,0	1,0	100,0	1,0	0,0
Mulheres <i>Female</i>	2023	100,0	0,9	0,9	100,0	0,9	0,0
Por idade <i>According to age</i>							
<25 anos <i><25 years</i>	2023	100,0	0,6	0,6	100,0	0,6	0,0
25-39 anos <i>25-39 years</i>	2023
40-54 anos <i>40-54 years</i>	2023
>=55 anos <i>>=55 years</i>	2023	100,0	1,6	1,6	100,0	1,6	0,0

Fonte:INE (AER),exceto menção específica a outras fontes.Nota:Consultar a síntese metodológica para outras fontes, conceitos e notas.

Source:INE(RSYB),except when specified otherwise.Note:Other sources,concepts and notes in methodological synthesis.

CONCELHO (MUNICIPALITY): PORTO SANTO
Comparação com as Respetivas Agregações Geográficas
Comparison with Respective Geographical Aggregations

INDICADORES INDICATORS	ANOS YEARS	CONCELHO MUNICIPALITY	NUTS III	NUTS II	DISTRITO DISTRICT	NUTS I	Portugal
		Porto Santo	Região Autónoma da Madeira	Região Autónoma da Madeira	Porto Santo	Região Autónoma da Madeira	
Principais Indicadores de Turismo <i>Main Economic Tourism Indicators</i>							
Capacidade de alojamento nos estabelecimentos de alojamento turístico por localização geográfica e tipo de alojamento turístico (nº) <i>Lodging capacity in tourist accommodation establishments by Geographic localization (NUTS - 2013) and Type (tourist accommodation establishment) (no.)</i>	2023	3 713	41 114	41 114	3 713	41 114	478 552
Dormidas nos estabelecimentos de alojamento turístico por localização geográfica e tipo de alojamento turístico (nº) <i>Nights (No.) in tourist accommodation establishments by Geographic localization (NUTS - 2013) and Type (tourist accommodation establishment) (no.)</i>	2023	514 944	9 243 970	9 243 970	514 944	9 243 970	77 179 150
Hóspedes nos estabelecimentos de alojamento turístico por localização geográfica e tipo de alojamento turístico (nº) <i>Guests (No.) in tourist accommodation establishments by Geographic localization (NUTS - 2013) and Type (tourist accommodation establishment) (no.)</i>	2023	118 880	2 018 537	2 018 537	118 880	2 018 537	30 028 890
Proveitos totais nos estabelecimentos de alojamento turístico por localização geográfica e tipo de alojamento turístico (mil Euros) <i>Total incomes (€) in tourist accommodation establishments by Geographic localization (NUTS - 2013) and Type (tourist accommodation establishment) (thousand Euros)</i>	2023	36 121	656 106	656 106	36 121	656 106	6 015 323
Taxa líquida de ocupação cama nos estabelecimentos de alojamento turístico por localização geográfica e tipo de alojamento turístico (%) <i>Bed occupancy net rate (%) in tourist accommodation establishments by Geographic localization (NUTS - 2013) and Type (tourist accommodation establishment) (%)</i>	2023	47,7	65,5	65,5	47,7	65,5	48,0

CONCELHO (MUNICIPALITY): PORTO SANTO
Comparação com as Respetivas Agregações Geográficas
Comparison with Respective Geographical Aggregations

INDICADORES (%) INDICATORS (%)	ANOS YEARS	Concelho / Concelho x 100 Municipality / Municipality x 100	Concelho / NUTS III x 100 Municipality / NUTS III x 100	Concelho / NUTS II x 100 Municipality / NUTS II x 100	Concelho / Distrito x 100 Municipality / District x 100	Concelho / NUTS I x 100 Municipality / NUTS I x 100	Concelho / Portugal x 100 Municipality / Portugal x 100
Principais Indicadores de Turismo <i>Main Economic Tourism Indicators</i>							
Capacidade de alojamento nos estabelecimentos hoteleiros por localização geográfica e tipo de estabelecimento <i>Lodging capacity in hotel establishments by Geographic localization (NUTS - 2013) and Type (hotel establishment)</i>	2023	100,0	9,0	9,0	100,0	9,0	0,8
Dormidas nos estabelecimentos de alojamento turístico por localização geográfica e tipo de alojamento turístico <i>Nights (No.) in tourist accommodation establishments by Geographic localization (NUTS - 2013) and Type (tourist accommodation establishment)</i>	2023	100,0	5,6	5,6	100,0	5,6	0,7
Hóspedes nos estabelecimentos de alojamento turístico por localização geográfica e tipo de alojamento turístico <i>Guests (No.) in tourist accommodation establishments by Geographic localization (NUTS - 2013) and Type (tourist accommodation establishment)</i>	2023	100,0	5,9	5,9	100,0	5,9	0,4
Proveitos totais nos estabelecimentos de alojamento turístico por localização geográfica e tipo de alojamento turístico <i>Total incomes (€) in tourist accommodation establishments by Geographic localization (NUTS - 2013) and Type (tourist accommodation establishment)</i>	2023	100,0	5,5	5,5	100,0	5,5	0,6
Taxa líquida de ocupação cama nos estabelecimentos de alojamento turístico por localização geográfica e tipo de alojamento turístico <i>Bed occupancy net rate (%) in tourist accommodation establishments by Geographic localization (NUTS - 2013) and Type (tourist accommodation establishment)</i>	2023	100,0	72,8	72,8	100,0	72,8	99,4

Fonte:INE (AER),exceto menção específica a outras fontes.Nota:Consultar a síntese metodológica para outras fontes, conceitos e notas.

Source:INE(RSYB),except when specified otherwise.Note:Other sources,concepts and notes in methodological synthesis.