

NUTS I / NUTS I : Região Autónoma dos Açores

Demografia, Educação e Sociedade

[Demography, Education and Society](#)

Saúde e Ambiente

[Health and Environment](#)

Setor Monetário e Financeiro

[Monetary and Financial Sector](#)

Principais Indicadores de Actividade Económica

[Main Economic Activity Indicators](#)

Demografia, Educação e Sociedade

[Demography, Education and Society](#)

Maiores empregadores do Concelho

(Ordenado segundo o nº de trabalhadores por conta de outrem - TCO - nos estabelecimentos)

[Greatest Employers in the Municipality](#)

[\(Ranked according to the number of employees in establishments\)](#)

Trabalhadores por conta de outrem*

[Employees*](#)

Trabalhadores por conta de outrem (TCO) nos estabelecimentos, a tempo completo com remuneração completa (nº)

[Full time employees with a full remuneration, in establishments \(no.\)](#)

Saúde e Ambiente

[Health and Environment](#)

Setor Monetário e Financeiro

[Monetary and Financial Sector](#)

Indicadores Sociais

[Social Indicators](#)

Imobiliário

[Real Estate](#)

Seleção de Indicadores de Turismo

[Tourism Indicators Selection](#)

Contas Regionais

[Regional Accounts](#)

Comparação com as Respetivas Agregações Geográficas [Comparison with Respective Geographical Aggregations](#)

Demografia, Educação e Sociedade

[Demography, Education and Society](#)

Saúde e Ambiente

[Health and Environment](#)

Setor Monetário e Financeiro

[Monetary and Financial Sector](#)

Indicadores Sociais

[Social Indicators](#)

Principais Indicadores de Actividade Económica

[Main Economic Activity Indicators](#)

Trabalhadores por conta de outrem (TCO) nos estabelecimentos, a tempo completo com remuneração completa (nº)

[Full time employees with a full remuneration, in establishments \(no.\)](#)

Imobiliário

[Real Estate](#)

Indicadores Sociais

[Social Indicators](#)

Principais Indicadores de Turismo

[Main Economic Tourism Indicators](#)

Principais indicadores das Contas Regionais

[Main Economic Indicators from Regional Accounts](#)

Fonte:INE (AER),exceto menção específica a outras fontes.Nota:Consultar a síntese metodológica para outras fontes, conceitos e notas.
Source:INE(RSYB),except when specified otherwise.Note:Other sources,concepts and notes in methodological synthesis.

NUTS I: REGIÃO AUTÓNOMA DOS AÇORES

Indicadores seleccionados <i>Selected indicators</i>	ANOS <i>YEARS</i>	NUTS I: Região Autónoma dos Açores	Portugal
Área (km ²) <i>Area (km²)</i>	2023	2 322	92 225
		2,5	100,0
			<i>Portugal = 100</i>
População residente (nº) <i>Resident population (nº)</i>	2023	241 025	10 639 726
		2,3	100,0
			<i>Portugal = 100</i>
Pessoal ao serviço nas empresas (nº) <i>Persons employed in enterprises (no.)</i>	2023	81 063	4 738 341
		1,7	100,0
			<i>Portugal = 100</i>
Volume de negócios nas empresas (10 ³ Euros) <i>Turnover of enterprises (10³ Euros)</i>	2023	7 611 582	550 295 127
		1,4	100,0
			<i>Portugal = 100</i>
Empresas (nº) <i>Enterprises (no.)</i>	2023	31 396	1 510 274
		2,1	100,0
			<i>Portugal = 100</i>
Pessoal ao serviço nas empresas da indústria transformadora (nº) <i>Persons employed in manufacturing enterprises (no.)</i>	2023	7 930	751 411
		1,1	100,0
			<i>Portugal = 100</i>
Volume de Negócios nas empresas da ind. transformadora (10 ³ Euros) <i>Turnover of manufacturing enterprises (10³ Euros)</i>	2023	1 232 909	123 936 198
		1,0	100,0
			<i>Portugal = 100</i>
Empresas da indústria transformadora (nº) <i>Manufacturing enterprises (no.)</i>	2023	1 179	69 160
		1,7	100,0
			<i>Portugal = 100</i>
Comércio internacional de bens - Exportações (10 ³ Euros) <i>International trade of goods- Exports (10³ Euros)</i>	2023	150 799	77 340 161
		0,2	100,0
			<i>Portugal = 100</i>
Comércio internacional de bens - Importações (10 ³ Euros) <i>International trade of goods - Imports (10³ Euros)</i>	2023	241 440	105 148 409
		0,2	100,0
			<i>Portugal = 100</i>
Dormidas nos estabelecimentos de alojamento turístico por localização geográfica e tipo de alojamento turístico (nº) <i>Nights (No.) in tourist accommodation establishments by Geographic localization (NUTS - 2013) and Type (tourist accommodation establishment) (no.)</i>	2023	2 742 352	77 179 150
		3,6	100,0
			<i>Portugal = 100</i>
Proveitos totais nos estabelecimentos de alojamento turístico por localização geográfica e tipo de alojamento turístico (mil Euros) <i>Total incomes (€) in tourist accommodation establishments by Geographic localization (NUTS - 2013) and Type (tourist accommodation establishment) (thousand Euros)</i>	2023	190 250	6 015 323
		3,2	100,0
			<i>Portugal = 100</i>

Fonte:INE (AER),exceto menção específica a outras fontes.Nota:Consultar a síntese metodológica para outras fontes, conceitos e notas.

Source:INE(RSYB),except when specified otherwise.Note:Other sources,concepts and notes in methodological synthesis.

NUTS I: REGIÃO AUTÓNOMA DOS AÇORES



Fonte: Wikipedia

Área = 2 322 km²

Demografia, Educação e Sociedade Demography, Education and Society			
População residente (2023) (nº) <i>Resident population (2023) (nº)</i>	241 025	Taxa bruta de natalidade (2023) (‰) <i>Crude birth rate (2023) (‰)</i>	8,5
Taxa de crescimento média anual da população (2011/2023) (%) <i>Average annual growth rate of population (2011/2023) (%)</i>	-0,2	Rácio divórcios / casamentos (2023) (%) <i>Divorce / Marriage ratio (2023) (%)</i>	57,8
Densidade populacional (2023) (habitantes / km ²) <i>Population density (2023) (Inh. / km²)</i>	103,8	Taxa bruta de escolarização (Ensino secundário) (2022/2023) (%) <i>Crude educational attainment rate (Secondary education) (2022/2023) (%)</i>	105,3
População ≥ 65 anos (2023) (%) <i>Population ≥ 65 years (2023) (%)</i>	17,5	Despesas dos municípios em cultura e desporto por habitante (2023) (Euros / hab.) <i>Expenditures on cultural activities and sports of municipalities per inhabitant (2023) (Euros / inhab.)</i>	67,0
Índice de Dependência Total (2023) <i>Total dependency ratio (2023)</i>	46,5	Taxa de criminalidade (2023) (‰) <i>Crime rate (2023) (‰)</i>	40,6
Saúde e Ambiente Health and Environment		Setor Monetário e Financeiro Monetary and Financial Sector	
Taxa quinquenal de mortalidade infantil (2018/2022) (‰) <i>Quinquennial rate of infant mortality (2018/2022) (‰)</i>	3,3	Compras através de terminais de pagamento automático por habitante (2023) (Euros / hab.) <i>Purchases through points of sale per inhabitant (2023) (Euros / inhab.)</i>	204,6
Médicos / 1000 habitantes (2023) (nº) <i>Physicians / 1000 inhabitants (2023) (no.)</i>	4,1	Levantamentos nacionais em caixas multibanco por habitante (2023) (Euros / hab.) <i>National withdrawals on automated teller machines (ATM) per inhabitant (2023) (Euros / inhab.)</i>	2 349,0
Consultas externas nos hospitais por habitante (2023) (nº) <i>Medical appointments in external appointment units of hospitals per inhabitant (2023) (no.)</i>	1,6	Peso do crédito à habitação no total dos créditos a clientes (2023) (%) <i>Housing credit rate (2023) (%)</i>	52,0
Despesas dos municípios em ambiente por habitante (2023) (Euros / hab.) <i>Environmental expenditure of municipalities per inhabitant (2023) (Euros / inhab.)</i>	74,0	Peso dos depósitos de emigrantes no total de depósitos dos clientes (2023) (%) <i>Emigrant deposits rate (2023) (%)</i>	1,7

NUTS I: REGIÃO AUTÓNOMA DOS AÇORES
Principais Indicadores de Actividade Económica
Main Economic Activity Indicators

	2018	2019	2020	2021	2022	2023	2024
<i>Pessoal ao serviço nas empresas (nº)</i> <i>Persons employed in enterprises (no.)</i>	69 895	72 715	71 185	73 714	77 727	81 063	..
2019 = 100	96,1	100,0	97,9	101,4	106,9	111,5	..
t.c. (%) / g.r. (%)		4,0	-2,1	3,6	5,4	4,3	..
<i>Pessoal ao serviço nas empresas da indústria transformadora (nº)</i> <i>Persons employed in manufacturing enterprises (no.)</i>	7 069	7 326	7 226	7 579	7 799	7 930	..
2019 = 100	96,5	100,0	98,6	103,5	106,5	108,2	..
t.c. (%) / g.r. (%)		3,6	-1,4	4,9	2,9	1,7	..
<i>Volume de negócios nas empresas (10³ Euros)</i> <i>Turnover of enterprises (10³ Euros)</i>	5 305 531,8	5 531 356,4	5 009 725,6	5 713 912,1	6 933 666,1	7 611 582,3	..
2019 = 100	95,9	100,0	90,6	103,3	125,4	137,6	..
t.c. (%) / g.r. (%)		4,3	-9,4	14,1	21,3	9,8	..
<i>Volume de Negócios nas empresas da ind. transformadora (10³ Euros)</i> <i>Turnover of manufacturing enterprises (10³ Euros)</i>	852 858,8	872 904,9	884 629,8	965 204,3	1 129 743,2	1 232 908,6	..
2019 = 100	97,7	100,0	101,3	110,6	129,4	141,2	..
t.c. (%) / g.r. (%)		2,4	1,3	9,1	17,0	9,1	..
<i>Empresas (nº)</i> <i>Enterprises (no.)</i>	28 387	28 746	28 132	28 990	30 393	31 396	..
2019 = 100	98,8	100,0	97,9	100,8	105,7	109,2	..
t.c. (%) / g.r. (%)		1,3	-2,1	3,0	4,8	3,3	..
<i>Empresas da indústria transformadora (nº)</i> <i>Manufacturing enterprises (no.)</i>	1 071	1 107	1 052	1 062	1 128	1 179	..
2019 = 100	96,7	100,0	95,0	95,9	101,9	106,5	..
t.c. (%) / g.r. (%)		3,4	-5,0	1,0	6,2	4,5	..
<i>Constituição de pessoas coletivas e entidades equiparadas (nº)</i> <i>Creation of legal persons and equivalent entities (no.)</i>	429	504	384	441	537	519	648
2019 = 100	85,1	100,0	76,2	87,5	106,5	103,0	128,6
t.c. (%) / g.r. (%)		17,5	-23,8	14,8	21,8	-3,4	24,9
<i>Dissolução de pessoas coletivas e entidades equiparadas (nº)</i> <i>Dissolution of legal persons and equivalent entities (no.)</i>	178	163	162	217	199	149	215
2019 = 100	109,2	100,0	99,4	133,1	122,1	91,4	131,9
t.c. (%) / g.r. (%)		-8,4	-0,6	34,0	-8,3	-25,1	44,3

Fonte:INE (AER),exceto menção específica a outras fontes.Nota:Consultar a síntese metodológica para outras fontes, conceitos e notas.

Source:INE(RSYB),except when specified otherwise.Note:Other sources,concepts and notes in methodological synthesis.

NUTS I: REGIÃO AUTÓNOMA DOS AÇORES
Principais Indicadores de Actividade Económica
Main Economic Activity Indicators

	2018	2019	2020	2021	2022	2023	2024
<i>Ganho médio mensal por trabalhador por conta de outrem (Euros)</i> <i>Average monthly earning per employee (Euros)</i>	1 065,4	1 100,5	1 131,4	1 126,1	1 191,1
2019 = 100	96,8	100,0	102,8	102,3	108,2
t.c. (%) / g.r. (%)		3,3	2,8	-0,5	5,8
<i>Ganho médio mensal por trabalhador por conta de outrem - Homens (Euros)</i> <i>Average monthly earning per employee - Male (Euros)</i>	1 147,7	1 169,6	1 202,3	1 191,6
2019 = 100	98,1	100,0	102,8	101,9
t.c. (%) / g.r. (%)		1,9	2,8	-0,9
<i>Ganho médio mensal por trabalhador por conta de outrem - Mulheres (Euros)</i> <i>Average monthly earning per employee - Female (Euros)</i>	961,0	1 014,9	1 038,0	1 040,2
2019 = 100	94,7	100,0	102,3	102,5
t.c. (%) / g.r. (%)		5,6	2,3	0,2
<i>Comércio internacional de bens - Exportações (10³ Euros)</i> <i>International trade of goods- Exports (10³ Euros)</i>	90 619,9	115 444,8	104 518,1	130 168,6	164 853,5	150 799,4	..
2019 = 100	78,5	100,0	90,5	112,8	142,8	130,6	..
t.c. (%) / g.r. (%)		27,4	-9,5	24,5	26,6	-8,5	..
<i>Comércio internacional de bens - Importações (10³ Euros)</i> <i>International trade of goods - Imports (10³ Euros)</i>	177 178,7	142 705,4	146 636,3	147 359,9	179 781,9	241 439,7	..
2019 = 100	124,2	100,0	102,8	103,3	126,0	169,2	..
t.c. (%) / g.r. (%)		-19,5	2,8	0,5	22,0	34,3	..
<i>Capacidade de alojamento nos estabelecimentos hoteleiros (nº de hóspedes)</i> <i>Lodging capacity in hotel establishments (no. of guests)</i>	14 902	15 791	10 142	14 568	16 879	18 262	..
2019 = 100	94,4	100,0	64,2	92,3	106,9	115,6	..
t.c. (%) / g.r. (%)		6,0	-35,8	43,6	15,9	8,2	..
<i>Crédito à habitação por habitante (Euros)</i> <i>Housing credit per inhabitant (Euros)</i>	7 809	7 779	7 795	7 887	8 103	8 052	..
2019 = 100	100,4	100,0	100,2	101,4	104,2	103,5	..
t.c. (%) / g.r. (%)		-0,4	0,2	1,2	2,7	-0,6	..
<i>Edifícios licenciados pelas câmaras municipais para construção (nº)</i> <i>Building permits issued by the local administration (no.)</i>	788	807	853	1 009	899	828	..
2019 = 100	97,6	100,0	105,7	125,0	111,4	102,6	..
t.c. (%) / g.r. (%)		2,4	5,7	18,3	-10,9	-7,9	..

Fonte:INE (AER),exceto menção específica a outras fontes.Nota:Consultar a síntese metodológica para outras fontes, conceitos e notas.

Source:INE(RSYB),except when specified otherwise.Note:Other sources,concepts and notes in methodological synthesis.

NUTS I: REGIÃO AUTÓNOMA DOS AÇORES

Demografia, Educação e Sociedade Demography, Education and Society

	2017	2018	2019	2020	2021	2022	2023
População residente (nº) <i>Resident population (no.)</i>	238 964	237 828	237 113	237 616	238 794	240 125	241 025
2019 = 100	100,8	100,3	100,0	100,2	100,7	101,3	101,6
t.c. (%) / g.r. (%)		-0,5	-0,3	0,2	0,5	0,6	0,4
Densidade populacional (habitantes / km2) <i>Population density (Inh / km2)</i>	102,9	102,4	102,1	102,3	102,8	103,4	103,8
2019 = 100	100,8	100,3	100,0	100,2	100,7	101,3	101,6
t.c. (%) / g.r. (%)		-0,5	-0,3	0,2	0,5	0,6	0,4
População ≥ 65 anos (%) <i>Population ≥ 65 years (%)</i>	15,1	15,5	16,0	16,3	16,8	17,0	17,5
2019 = 100	93,9	96,7	100,0	101,9	104,7	106,2	108,9
t.c. (%) / g.r. (%)		3,0	3,4	1,9	2,7	1,4	2,6
Índice de Dependência Total <i>Total dependency ratio</i>	44,7	45,1	45,6	45,7	46,1	46,1	46,5
2019 = 100	97,8	98,7	100,0	100,2	101,0	101,0	101,9
t.c. (%) / g.r. (%)		0,9	1,3	0,2	0,9	0,0	0,9
Taxa bruta de natalidade (‰) <i>Crude birth rate (‰)</i>	9,3	9,5	9,0	8,9	8,6	8,6	8,5
2019 = 100	103,3	105,6	100,0	98,9	95,6	95,6	94,4
t.c. (%) / g.r. (%)		2,2	-5,3	-1,1	-3,4	0,0	-1,2
Rácio divórcios / casamentos (%) <i>Divorce / Marriage ratio (%)</i>	67,6	59,2	61,6	102,2	72,0	63,2	57,8
2019 = 100	109,8	96,1	100,0	165,9	117,0	102,7	93,8
t.c. (%) / g.r. (%)		-12,5	4,1	65,9	-29,5	-12,2	-8,6
Despesas dos municípios em cultura e desporto por habitante (Euros / hab.) <i>Expenditures on cultural activities and sports of municipalities (Euros / inhab.)</i>	64,1	63,0	58,4	39,4	49,2	56,6	67,0
2019 = 100	109,7	108,0	100,0	67,4	84,3	97,0	114,7
t.c. (%) / g.r. (%)		-1,6	-7,4	-32,6	25,0	15,1	18,3
Taxa de criminalidade (‰) <i>Crime rate (‰)</i>	38,7	37,7	38,5	39,0	41,9	40,6	40,6
2019 = 100	100,5	97,9	100,0	101,3	108,8	105,5	105,5
t.c. (%) / g.r. (%)		-2,6	2,1	1,3	7,4	-3,1	0,0

Fonte:INE (AER),exceto menção específica a outras fontes.Nota:Consultar a síntese metodológica para outras fontes, conceitos e notas.

Source:INE(RSYB),except when specified otherwise.Note:Other sources,concepts and notes in methodological synthesis.

NUTS I: REGIÃO AUTÓNOMA DOS AÇORES

Maiores empregadores da Região

(Ordenado segundo o nº de trabalhadores por conta de outrem - TCO - nos estabelecimentos)

Greatest Employers in the Region

(Ranked according to the number of employees in establishments)

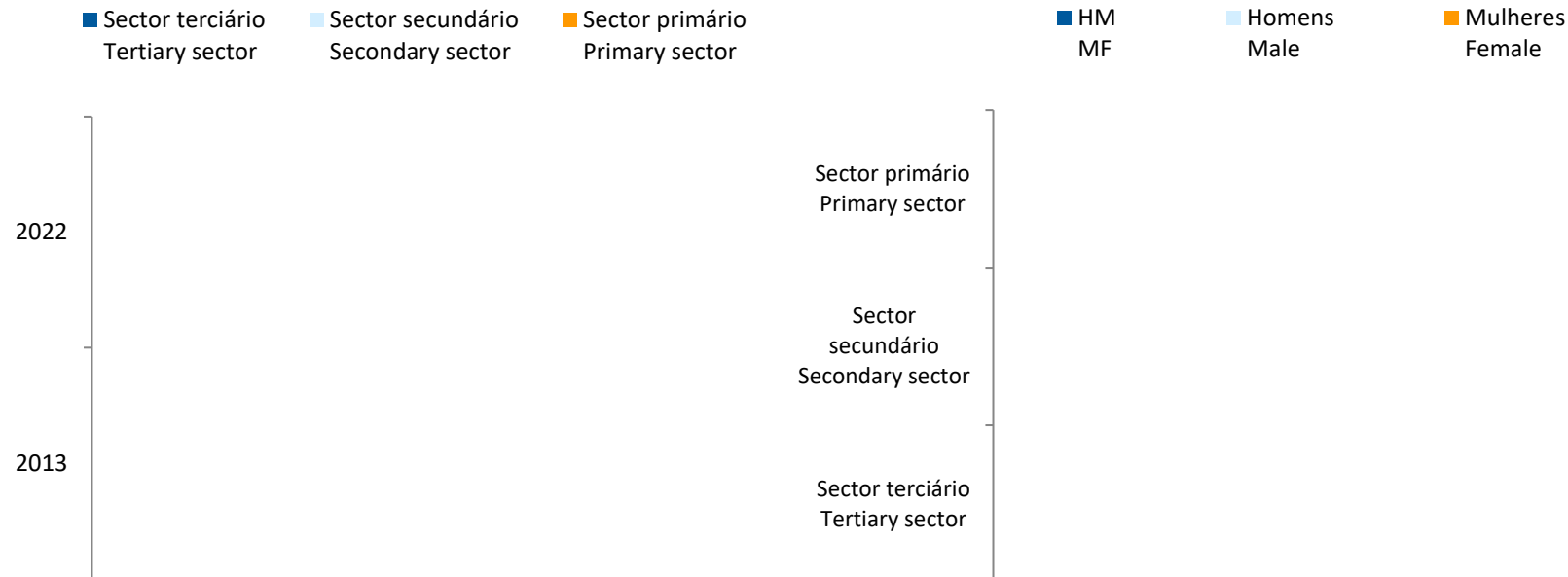
CAE Rev.3		2023
41200	Construção de edifícios (residenciais e não residenciais) <i>Construction of residential and non-residential buildings</i>	1
47111	Comércio a retalho em supermercados e hipermercados <i>Retail sale in supermarkets and hypermarkets</i>	2
86100	Actividades dos estabelecimentos de saúde com internamento <i>Hospital activities</i>	3
55111	Hotéis com restaurante <i>Hotels with restaurant</i>	4
87301	Actividades de apoio social para pessoas idosas, com alojamento <i>Social assistance to the elderly, with accommodation</i>	5
56101	Restaurantes tipo tradicional <i>Traditional restaurants</i>	6
51100	Transportes aéreos de passageiros <i>Passenger air transport</i>	7
10510	Indústrias do leite e derivados <i>Operation of dairies and cheese making</i>	8
81210	Actividades de limpeza geral em edifícios <i>General cleaning of buildings</i>	9
88910	Actividades de cuidados para crianças, sem alojamento <i>Child day-care activities</i>	10
56107	Restaurantes, n.e. (inclui actividades de restauração em meios móveis) <i>Restaurants, n.e.c. (include mobile food service activities)</i>	11
94995	Outras actividades associativas, n.e. <i>Other activities of associations, n.e.c.</i>	12
69200	Actividades de contabilidade e auditoria; consultoria fiscal <i>Accounting, bookkeeping and auditing activities; tax consultancy</i>	13
03111	Pesca marítima <i>Marine fishing</i>	14
10711	Panificação <i>Manufacture of bread</i>	15
Nº total de TCO nas CAE consideradas <i>Total number of employees in the referred NACE</i>		23 617
% no nº total de TCO da Região <i>% in the Region's total number of employees</i>		39,6%

NUTS I: REGIÃO AUTÓNOMA DOS AÇORES

Trabalhadores por conta de outrem* *Employees**

Por sector de actividade, 2013 e 2022
According to broad sectors of activity, 2013 and 2022

Ganho médio mensal (Euros), 2022
Average monthly earning (Euros), 2022



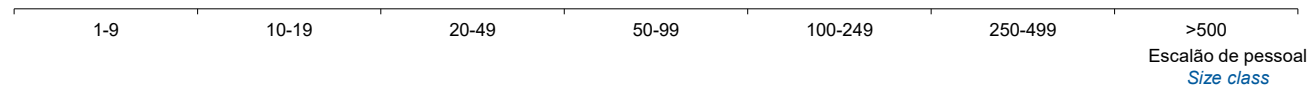
* Os dados dizem respeito a trabalhadores por conta de outrem a tempo completo com remuneração completa, nos estabelecimentos da região.

* *Data refers to full time employees with a full remuneration, in establishments of the region.*

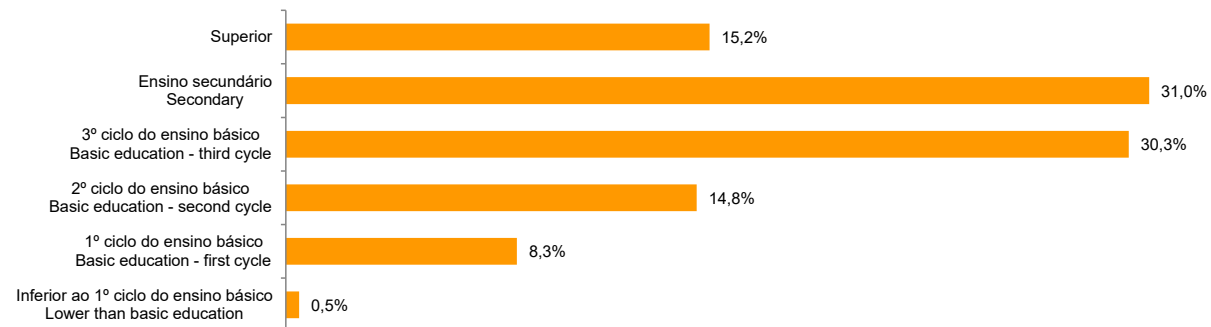
NUTS I: REGIÃO AUTÓNOMA DOS AÇORES

Trabalhadores por Conta de Outrem*, 2022
Segundo os escalões de pessoal (da empresa)

Employees, 2022*
By size-class (of the enterprise)



Segundo o nível de habilitações
According to educational level



* Os dados dizem respeito a trabalhadores por conta de outrem a tempo completo com remuneração completa, nos estabelecimentos da região.

* *Data refers to full time employees with a full remuneration, in establishments of the region.*

NUTS I: REGIÃO AUTÓNOMA DOS AÇORES

Trabalhadores por conta de outrem (TCO) nos estabelecimentos, a tempo completo com remuneração completa (nº)
Full time employees with a full remuneration, in establishments (no.)

Por sector de actividade <i>According to broad sectors of activity</i>	2017	2018	2019	2020	2021	2022	2023
TCO por sector de actividade - Sector primário (nº) <i>Employees - Primary sector (no.)</i>	1 130
<i>2019 = 100</i> <i>t.c. (%) / g.r. (%)</i>	
TCO por sector de actividade - Sector secundário (nº) <i>Employees - Secondary sector (no.)</i>	9 024
<i>2019 = 100</i> <i>t.c. (%) / g.r. (%)</i>	
TCO por sector de actividade - Sector terciário (nº) <i>Employees - Tertiary sector (no.)</i>	28 104
<i>2019 = 100</i> <i>t.c. (%) / g.r. (%)</i>	

Fonte:INE (AER),exceto menção específica a outras fontes.Nota:Consultar a síntese metodológica para outras fontes, conceitos e notas.

Source:INE(RSYB),except when specified otherwise.Note:Other sources,concepts and notes in methodological synthesis.

NUTS I: REGIÃO AUTÓNOMA DOS AÇORES

Trabalhadores por conta de outrem (TCO) nos estabelecimentos, a tempo completo com remuneração completa (nº)
Full time employees with a full remuneration, in establishments (no.)

Segundo os escalões de pessoal da empresa <i>By size-class of the enterprise</i>	2017	2018	2019	2020	2021	2022	2023
1 - 9 (nº / no.) <i>2019 = 100</i> <i>t.c. (%) / g.r. (%)</i>	8 424
10 - 19 (nº / no.) <i>2019 = 100</i> <i>t.c. (%) / g.r. (%)</i>	4 580
20 - 49 (nº / no.) <i>2019 = 100</i> <i>t.c. (%) / g.r. (%)</i>	6 809
50 - 99 (nº / no.) <i>2019 = 100</i> <i>t.c. (%) / g.r. (%)</i>	4 479
100 - 249 (nº / no.) <i>2019 = 100</i> <i>t.c. (%) / g.r. (%)</i>	5 886
250 - 499 (nº / no.) <i>2019 = 100</i> <i>t.c. (%) / g.r. (%)</i>	1 696
> 500 (nº / no.) <i>2019 = 100</i> <i>t.c. (%) / g.r. (%)</i>	6 384

Fonte:INE (AER),exceto menção específica a outras fontes.Nota:Consultar a síntese metodológica para outras fontes, conceitos e notas.

Source:INE(RSYB),except when specified otherwise.Note:Other sources,concepts and notes in methodological synthesis.

NUTS I: REGIÃO AUTÓNOMA DOS AÇORES

Trabalhadores por conta de outrem (TCO) nos estabelecimentos, a tempo completo com remuneração completa (nº)
Full time employees with a full remuneration, in establishments (no.)

Ganho médio mensal (Euros) - Por sector de actividade e género Average monthly earning (Euros) - According to broad sectors of activity and gender	2017	2018	2019	2020	2021	2022	2023
Ganho médio mensal - Sector primário (Euros) <i>Average monthly earning (Euros) - Primary Sector (Euros)</i>	917,6	926,5	921,2	968,2	1 014,3
2019 = 100 t.c. (%) / g.r. (%)	99,6	100,6	100,0	105,1	110,1
		1,0	-0,6	5,1	4,8
Ganho médio mensal - Sector primário - Homens (Euros) <i>Average monthly earning (Euros) - Primary Sector - Male (Euros)</i>	913,0	924,6	913,4	962,0	1 004,0
2019 = 100 t.c. (%) / g.r. (%)	100,0	101,2	100,0	105,3	109,9
		1,3	-1,2	5,3	4,4
Ganho médio mensal - Sector primário - Mulheres (Euros) <i>Average monthly earning (Euros) - Primary Sector - Female (Euros)</i>	952,9	940,5	982,4	1 019,8	1 095,4
2019 = 100 t.c. (%) / g.r. (%)	97,0	95,7	100,0	103,8	111,5
		-1,3	4,5	3,8	7,4
Ganho médio mensal - Sector secundário (Euros) <i>Average monthly earning (Euros) - Secondary Sector (Euros)</i>	1 021,8	1 034,4	1 067,2	1 085,6	1 124,2
2019 = 100 t.c. (%) / g.r. (%)	95,8	96,9	100,0	101,7	105,3
		1,2	3,2	1,7	3,6
Ganho médio mensal - Sector secundário - Homens (Euros) <i>Average monthly earning (Euros) - Secondary Sector - Male (Euros)</i>	1 041,0	1 042,6	1 074,5	1 094,4	1 134,1
2019 = 100 t.c. (%) / g.r. (%)	96,9	97,0	100,0	101,9	105,5
		0,2	3,1	1,9	3,6
Ganho médio mensal - Sector secundário - Mulheres (Euros) <i>Average monthly earning (Euros) - Secondary Sector - Female (Euros)</i>	949,0	998,6	1 036,3	1 048,7	1 080,4
2019 = 100 t.c. (%) / g.r. (%)	91,6	96,4	100,0	101,2	104,3
		5,2	3,8	1,2	3,0
Ganho médio mensal - Sector terciário (Euros) <i>Average monthly earning (Euros) - Tertiary Sector (Euros)</i>	1 061,9	1 080,6	1 117,3	1 153,1	1 131,3
2019 = 100 t.c. (%) / g.r. (%)	95,0	96,7	100,0	103,2	101,3
		1,8	3,4	3,2	-1,9
Ganho médio mensal - Sector terciário - Homens (Euros) <i>Average monthly earning (Euros) - Tertiary Sector - Male (Euros)</i>	1 183,9	1 222,1	1 237,8	1 280,5	1 239,4
2019 = 100 t.c. (%) / g.r. (%)	95,6	98,7	100,0	103,5	100,1
		3,2	1,3	3,5	-3,2
Ganho médio mensal - Sector terciário - Mulheres (Euros) <i>Average monthly earning (Euros) - Tertiary Sector - Female (Euros)</i>	958,8	957,1	1 012,9	1 036,9	1 035,1
2019 = 100 t.c. (%) / g.r. (%)	94,7	94,5	100,0	102,4	102,2
		-0,2	5,8	2,4	-0,2

Fonte:INE (AER),exceto menção específica a outras fontes.Nota:Consultar a síntese metodológica para outras fontes, conceitos e notas.

Source:INE(RSYB),except when specified otherwise.Note:Other sources,concepts and notes in methodological synthesis.

NUTS I: REGIÃO AUTÓNOMA DOS AÇORES

Saúde e Ambiente
Health and Environment

	2017	2018	2019	2020	2021	2022	2023
Médicos / 1000 habitantes (nº) <i>Physicians / 1000 inhabitants (no.)</i>	3,3	3,4	3,6	3,7	3,9	4,0	4,1
2019 = 100	91,7	94,4	100,0	102,8	108,3	111,1	113,9
t.c. (%) / g.r. (%)		3,0	5,9	2,8	5,4	2,6	2,5
Despesas dos municípios em ambiente por habitante (Euros / hab.) <i>Environmental expenditure of municipalities per inhabitant (Euros / inhab.)</i>	40,0	45,0	45,0	58,0	86,0	74,0	74,0
2019 = 100	88,9	100,0	100,0	128,9	191,1	164,4	164,4
t.c. (%) / g.r. (%)		12,5	0,0	28,9	48,3	-14,0	0,0

Setor Monetário e Financeiro
Monetary and Financial Sector

	2017	2018	2019	2020	2021	2022	2023
Compras através de terminais de pagamento automático por habitante (Euros / hab.) <i>Purchases through points of sale per inhabitant (Euros / inhab.)</i>	109,2	121,2	132,1	127,5	154,6	180,0	204,6
2019 = 100	82,7	91,8	100,0	96,5	117,0	136,2	154,9
t.c. (%) / g.r. (%)		11,0	9,0	-3,5	21,2	16,4	13,7
Levantamentos nacionais em caixas multibanco por habitante (Euros / hab.) <i>National withdrawals on automated teller machines (ATM) per inhabitant (Euros / inhab.)</i>	2 230,0	2 294,0	2 373,0	2 123,0	2 272,0	2 364,0	2 349,0
2019 = 100	94,0	96,7	100,0	89,5	95,7	99,6	99,0
t.c. (%) / g.r. (%)		2,9	3,4	-10,5	7,0	4,0	-0,6

Fonte:INE (AER),exceto menção específica a outras fontes.Nota:Consultar a síntese metodológica para outras fontes, conceitos e notas.

Source:INE(RSYB),except when specified otherwise.Note:Other sources,concepts and notes in methodological synthesis.

NUTS I: REGIÃO AUTÓNOMA DOS AÇORES

Indicadores Sociais
Social Indicators

	2017	2018	2019	2020	2021	2022	2023
Beneficiários de subsídio de desemprego / População residente (%) <i>Recipients of unemployment benefits / Resident population (%)</i>	5,2	5,2	4,5	4,0	3,6	3,6	3,2
2019 = 100	114,3	114,5	100,0	87,7	80,1	78,4	71,2
t.c. (%) / g.r. (%)		0,2	-12,7	-12,3	-8,7	-2,1	-9,2
Beneficiários de rendimento social de inserção / População residente (%) <i>Recipients of social integration income / Resident population (%)</i>	9,9	9,5	8,8	7,8	7,2	6,0	4,8
2019 = 100	112,5	108,2	100,0	88,5	82,1	67,7	54,9
t.c. (%) / g.r. (%)		-3,8	-7,6	-11,5	-7,3	-17,5	-18,9

Fonte:INE (AER),exceto menção específica a outras fontes.Nota:Consultar a síntese metodológica para outras fontes, conceitos e notas.

Source:INE(RSYB),except when specified otherwise.Note:Other sources,concepts and notes in methodological synthesis.

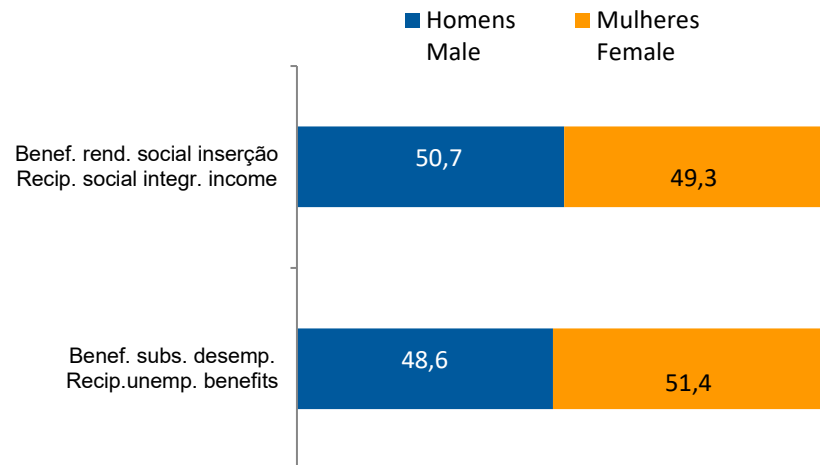
NUTS I: REGIÃO AUTÓNOMA DOS AÇORES
Indicadores Sociais
Social Indicators

Beneficiários de subsídio de desemprego e beneficiários do rendimento social de inserção, 2023


Recipients of unemployment benefits and recipients of social integration income, 2023

Beneficiários de subsídio de desemprego / População residente (%) <i>Recipients of unemployment benefits / Resident population (%)</i>	3,2
Beneficiários do rendimento social de inserção / População residente (%) <i>Recipients of social integration income / Resident population (%)</i>	4,8

Por género
According to gender

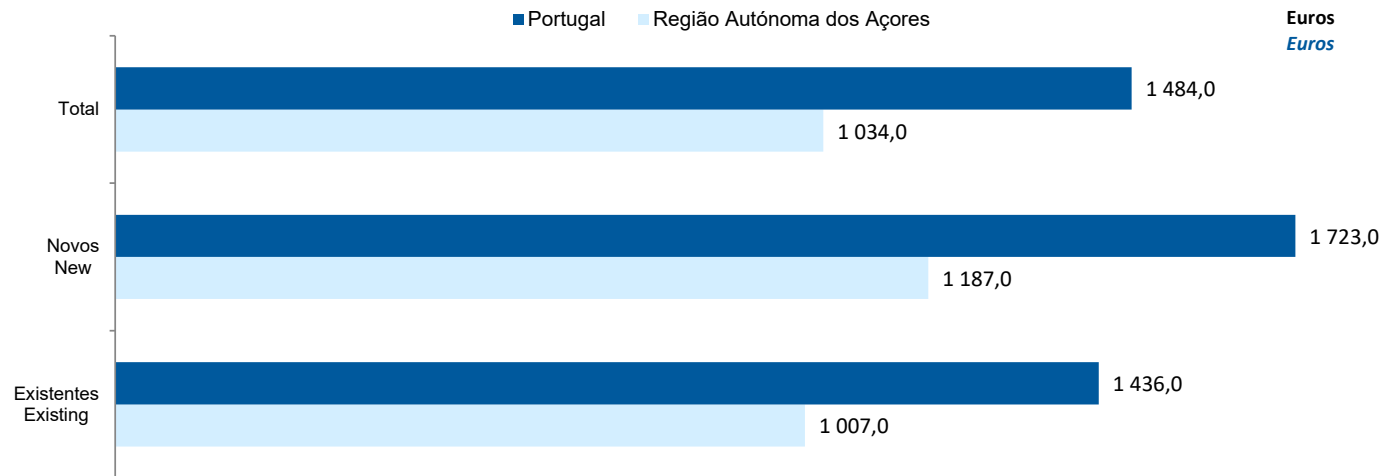


Por idade
According to age




NUTS I: REGIÃO AUTÓNOMA DOS AÇORES
Imobiliário
Real Estate

Valor mediano das vendas por m2 de alojamentos familiares e categoria do alojamento familiar, 2022
Median value per m2 of dwellings sales and category of housing unit, 2022



Valor mediano das rendas por m2 de novos contratos de arrendamento de alojamentos familiares, 2023
Median house rental value per m2 of new lease agreements of dwellings, 2023



NUTS I: REGIÃO AUTÓNOMA DOS AÇORES

Seleção de Indicadores de turismo
Tourism indicators selection

		2017	2018	2019	2020	2021	2022	2023
Capacidade de alojamento nos estabelecimentos de alojamento turístico e tipo de alojamento turístico	nº	11 544	14 902	15 791	10 142	14 568	16 879	18 262
<i>Lodging capacity in tourist accommodation establishments and Type (tourist accommodation establishment)</i>	2019 = 100	73,1	94,4	100,0	64,2	92,3	106,9	115,6
	t.c. (%) / g.r. (%)		29,1	6,0	-35,8	43,6	15,9	8,2
Dormidas nos estabelecimentos de alojamento turístico por localização geográfica e tipo de alojamento turístico	nº	1 862 351	2 125 826	2 277 805	654 376	1 456 490	2 458 031	2 742 352
<i>Nights (No.) in tourist accommodation establishments by Geographic localization (NUTS - 2013) and Type (tourist accommodation establishment)</i>	2019 = 100	81,8	93,3	100,0	28,7	63,9	107,9	120,4
	t.c. (%) / g.r. (%)		14,1	7,1	-71,3	122,6	68,8	11,6
Hóspedes nos estabelecimentos de alojamento turístico por localização geográfica e tipo de alojamento turístico	nº	615 822,0	718 033,0	771 688,0	238 271,0	501 158	824 957	929 442
<i>Guests (No.) in tourist accommodation establishments by Geographic localization (NUTS - 2013) and Type (tourist accommodation establishment)</i>	2019 = 100	79,8	93,0	100,0	30,9	64,9	106,9	120,4
	t.c. (%) / g.r. (%)		16,6	7,5	-69,1	110,3	64,6	12,7
Proveitos totais nos estabelecimentos de alojamento turístico por localização geográfica e tipo de alojamento turístico	10 ³ Euros	90 763,0	105 019,0	117 115,0	30 047,0	77 698,0	149 035,0	190 250,0
<i>Total incomes (€) in tourist accommodation establishments by Geographic localization and Type (tourist accommodation establishment)</i>	2019 = 100	77,5	89,7	100,0	25,7	66,3	127,3	162,4
	t.c. (%) / g.r. (%)		15,7	11,5	-74,3	158,6	91,8	27,7
Taxa líquida de ocupação cama nos estabelecimentos de alojamento turístico por localização geográfica e tipo de alojamento turístico	%	47,5	42,8	43,5	335,5	34,5	44,9	46,0
<i>Bed occupancy net rate (%) in tourist accommodation establishments by Geographic localization and Type (tourist accommodation establishment)</i>	2019 = 100	109,2	98,4	100,0	771,3	79,3	103,2	105,7
	t.c. (%) / g.r. (%)		-9,9	1,6	671,3	-89,7	30,1	2,4

Fonte:INE (AER),exceto menção específica a outras fontes.Nota:Consultar a síntese metodológica para outras fontes, conceitos e notas.

Source:INE(RSYB),except when specified otherwise.Note:Other sources,concepts and notes in methodological synthesis.

NUTS I: REGIÃO AUTÓNOMA DOS AÇORES

Contas regionais
Regional Accounts

		2016	2017	2018	2019	2020	2021	2022
Valor acrescentado bruto <i>Gross value added</i>	10 ⁶ Euros 2019 = 100 t.c. (%) / g.r. (%)	3 450,5 88,9	3 557,9 91,6	3 704,9 95,4	3 882,8 100,0	3 627,7 93,4	3 947,8 101,7	4 421,9 113,9
			3,1	4,1	4,8	-6,6	8,8	12,0
Formação bruta de capital fixo <i>Gross fixed capital formation</i>	10 ⁶ Euros 2019 = 100 t.c. (%) / g.r. (%)	544,4 81,0	596,5 88,8	631,7 94,0	671,8 100,0	711,7 105,9	861,3 128,2	..
			9,6	5,9	6,3	5,9	21,0	..
Rendimento disponível bruto das famílias <i>Gross disposable income of households</i>	10 ⁶ Euros 2019 = 100 t.c. (%) / g.r. (%)	2 989,6 90,0	3 068,6 92,4	3 185,1 95,9	3 321,1 100,0	3 281,6 98,8	3 453,4 104,0	..
			2,6	3,8	4,3	-1,2	5,2	..
Remunerações dos empregados <i>Compensation of employees</i>	10 ⁶ Euros 2019 = 100 t.c. (%) / g.r. (%)	1 729,7 86,8	1 807,1 90,7	1 885,6 94,6	1 992,8 100,0	2 015,4 101,1	2 147,7 107,8	..
			4,5	4,3	5,7	1,1	6,6	..
Produto interno bruto por habitante <i>Gross domestic product per inhabitant</i>	10 ³ Euros 2019 = 100 t.c. (%) / g.r. (%)	16,2 87,6	16,8 90,9	17,6 95,3	18,5 100,0	17,2 92,9	18,8 101,9	21,1 114,2
			3,9	4,8	5,0	-7,1	9,7	12,0
Emprego - indivíduos totais <i>Employment - total employment</i>	10 ³ 2019 = 100 t.c. (%) / g.r. (%)	112,7 98,1	113,7 99,0	114,2 99,4	114,9 100,0	114,9 100,0	117,1 102,0	121,7 105,9
			0,9	0,4	0,6	0,0	2,0	3,9
Emprego - indivíduos remunerados <i>Employment - employees</i>	10 ³ 2019 = 100 t.c. (%) / g.r. (%)	92,9 97,8	93,8 98,8	93,8 98,9	94,9 100,0	94,9 100,0	97,6 102,9	..
			1,0	0,1	1,1	0,0	2,9	..
Produtividade aparente do trabalho <i>Apparent productivity of employment</i>	10 ³ Euros 2019 = 100 t.c. (%) / g.r. (%)	30,6 90,6	31,3 92,6	32,4 96,0	33,8 100,0	31,6 93,4	33,7 99,7	36,3 107,5
			2,2	3,7	4,2	-6,6	6,7	7,8

Fonte:INE (AER),exceto menção específica a outras fontes.Nota:Consultar a síntese metodológica para outras fontes, conceitos e notas.

Source:INE(RSYB),except when specified otherwise.Note:Other sources,concepts and notes in methodological synthesis.

NUTS I: REGIÃO AUTÓNOMA DOS AÇORES
Comparação com as Respetivas Agregações Geográficas
Comparison with Respective Geographical Aggregations

INDICADORES <i>INDICATORS</i>	ANOS <i>YEARS</i>	CONCELHO <i>MUNICIPALITY</i>	NUTS III	NUTS II	DISTRITO <i>DISTRICT</i>	NUTS I	Portugal
						Região Autónoma dos Açores	
Demografia, Educação e Sociedade <i>Demography, Education and Society</i>							
População residente (nº) <i>Resident population (no.)</i>	2023					241 025	10 639 726
População residente (Peso sobre as respectivas agregações geográficas) <i>Resident population (Weight over respective aggregations)</i>	2023					100,0	2,3
Taxa de crescimento média anual da população (%) <i>Average annual growth rate of population (%)</i>	#N/D				
Densidade populacional (habitantes / km2) <i>Population density (Inh / km2)</i>	2023					103,8	115,4
População ≥ 65 anos (%) <i>Population ≥ 65 years (%)</i>	2023					17,5	24,1
Índice de Dependência Total <i>Total dependency ratio</i>	2023					46,5	58,5
Taxa bruta de natalidade (‰) <i>Crude birth rate (‰)</i>	2023					8,5	8,1
Rácio divórcios / casamentos (%) <i>Divorce / Marriage ratio (%)</i>	2023					57,8	47,1
Taxa bruta de escolarização (Ensino secundário) (%) <i>Crude educational attainment rate (Secondary education) (%)</i>	2022/2023					105,3	126,8
Despesas dos municípios em cultura e desporto por habitante (Euros / hab.) <i>Expenditures on cultural activities and sports of municipalities (Euros / inhab.)</i>	2023					67,0	64,4
Taxa de criminalidade (‰) <i>Crime rate (‰)</i>	2023					40,6	35,0

Fonte:INE (AER),exceto menção específica a outras fontes.Nota:Consultar a síntese metodológica para outras fontes, conceitos e notas.

Source:INE(RSYB),except when specified otherwise.Note:Other sources,concepts and notes in methodological synthesis.

NUTS I: REGIÃO AUTÓNOMA DOS AÇORES
Comparação com as Respetivas Agregações Geográficas
Comparison with Respective Geographical Aggregations

INDICADORES <i>INDICATORS</i>	ANOS <i>YEARS</i>	CONCELHO <i>MUNICIPALITY</i>	NUTS III	NUTS II	DISTRITO <i>DISTRICT</i>	NUTS I	Portugal
						Região Autónoma dos Açores	
Saúde e Ambiente <i>Health and Environment</i>							
Taxa quinquenal de mortalidade infantil (‰) <i>Quinquennial rate of infant mortality (‰)</i>	2018/2022					3,3	2,7
Médicos / 1000 habitantes (nº) <i>Physicians / 1000 inhabitants (no.)</i>	2023					4,1	5,8
Despesas dos municípios em ambiente por habitante (Euros / hab.) <i>Environmental expenditure of municipalities per inhabitant (Euros / inhab.)</i>	2023					74	85
Setor Monetário e Financeiro <i>Monetary and Financial Sector</i>							
Compras através de terminais de pagamento automático por habitante (Euros / hab.) <i>Purchases through points of sale per inhabitant (Euros / inhab.)</i>	2023					204,6	197,3
Levantamentos nacionais em caixas multibanco por habitante (Euros / hab.) <i>National withdrawals on automated teller machines (ATM) per inhabitant (Euros / inhab.)</i>	2023					2 349,0	2 721,0
Peso do crédito à habitação no total dos créditos a clientes (%) <i>Housing credit rate (%)</i>	2023					52,0	41,0
Peso dos depósitos de emigrantes no total de depósitos dos clientes (%) <i>Emigrant deposits rate (%)</i>	2023					1,7	2,0

Fonte:INE (AER),exceto menção específica a outras fontes.Nota:Consultar a síntese metodológica para outras fontes, conceitos e notas.

Source:INE(RSYB),except when specified otherwise.Note:Other sources,concepts and notes in methodological synthesis.

NUTS I: REGIÃO AUTÓNOMA DOS AÇORES
Comparação com as Respetivas Agregações Geográficas
Comparison with Respective Geographical Aggregations

INDICADORES <i>INDICATORS</i>	ANOS <i>YEARS</i>	CONCELHO <i>MUNICIPALITY</i>	NUTS III	NUTS II	DISTRITO <i>DISTRICT</i>	NUTS I	Portugal
						Região Autónoma dos Açores	
Indicadores Sociais <i>Social Indicators</i>							
Beneficiários de subsídio de desemprego / População residente (%) <i>Recipients of unemployment benefits / Resident population (%)</i>	2023					3,2	3,3
Beneficiários de rendimento social de inserção / População residente (%) <i>Recipients of social integration income / Resident population (%)</i>	2023					4,8	2,3

NUTS I: REGIÃO AUTÓNOMA DOS AÇORES
Comparação com as Respetivas Agregações Geográficas
Comparison with Respective Geographical Aggregations

INDICADORES INDICATORS	ANOS YEARS	CONCELHO MUNICIPALITY	NUTS III	NUTS II	DISTRITO DISTRICT	NUTS I	Portugal
						Região Autónoma dos Açores	
Principais Indicadores de Actividade Económica <i>Main Economic Activity Indicators</i>							
Pessoal ao serviço nas empresas (nº) <i>Persons employed in companies (no.)</i>	2023					81 063	4 738 341
Pessoal ao serviço nas empresas da indústria transformadora (nº) <i>Persons employed in manufacturing enterprises (no.)</i>	2023					7 930	751 411
Volume de negócios nas empresas (10 ³ Euros) <i>Turnover of enterprises (10³ Euros)</i>	2023					7 611 582	550 295 127
Volume de Negócios nas empresas da ind. transformadora (10 ³ Euros) <i>Turnover of manufacturing enterprises (10³ Euros)</i>	2023					1 232 909	123 936 198
Empresas (nº) <i>Enterprises (no.)</i>	2023					31 396	1 510 274
Empresas da indústria transformadora (nº) <i>Manufacturing enterprises (no.)</i>	2023					1 179	69 160
Constituição de pessoas coletivas e entidades equiparadas (nº) <i>Creation of legal persons and equivalent entities (no.)</i>	2024					648	48 968
Dissolução de pessoas coletivas e entidades equiparadas (nº) <i>Dissolution of legal persons and equivalent entities (no.)</i>	2024					215	21 304
Ganho médio mensal por trabalhador por conta de outrem (Euros) <i>Average monthly earning per employee (Euros)</i>	2022					1 191	1 362
Ganho médio mensal por trabalhador por conta de outrem - Homens (Euros) <i>Average monthly earning per employee - Male (Euros)</i>	2022					..	1 469
Ganho médio mensal por trabalhador por conta de outrem - Mulheres (Euros) <i>Average monthly earning per employee - Female (Euros)</i>	2022					..	1 234
Comércio internacional de bens - Exportações (10 ³ Euros) <i>International trade of goods - Exports (10³ Euros)</i>	2023					150 799	77 340 161
Comércio internacional de bens - Importações (10 ³ Euros) <i>International trade of goods - Imports (10³ Euros)</i>	2023					241 440	105 148 409

Fonte:INE (AER),exceto menção específica a outras fontes.Nota:Consultar a síntese metodológica para outras fontes, conceitos e notas.

Source:INE(RSYB),except when specified otherwise.Note:Other sources,concepts and notes in methodological synthesis.

NUTS I: REGIÃO AUTÓNOMA DOS AÇORES
Comparação com as Respetivas Agregações Geográficas
Comparison with Respective Geographical Aggregations

INDICADORES INDICATORS	ANOS YEARS	CONCELHO MUNICIPALITY	NUTS III	NUTS II	DISTRITO DISTRICT	NUTS I	Portugal
						Região Autónoma dos Açores	
Capacidade de alojamento nos estabelecimentos hoteleiros (nº de hóspedes) <i>Lodging capacity in hotel establishments (no. of guests)</i>	2023					18 262	478 552
Crédito à habitação por habitante (Euros) <i>Housing credit per inhabitant (Euros)</i>	2023					8 052	9 373
Edifícios licenciados pelas câmaras municipais para construção (nº) <i>Building permits issued by the local administration (no.)</i>	2023					828	23 439

NUTS I: REGIÃO AUTÓNOMA DOS AÇORES
Comparação com as Respetivas Agregações Geográficas
Comparison with Respective Geographical Aggregations

INDICADORES (%) INDICATORS (%)	ANOS YEARS					NUTS I / NUTS I x 100	NUTS I / Portugal x 100
Principais Indicadores de Actividade Económica <i>Main Economic Activity Indicators</i>							
Pessoal ao serviço nas empresas (nº) <i>Persons employed in companies (no.)</i>	2023					100,0	1,7
Pessoal ao serviço nas empresas da indústria transformadora (nº) <i>Persons employed in manufacturing enterprises (no.)</i>	2023					100,0	1,1
Volume de negócios nas empresas (10 ³ Euros) <i>Turnover of enterprises (10³ Euros)</i>	2023					100,0	1,4
Volume de Negócios nas empresas da ind. transformadora (10 ³ Euros) <i>Turnover of manufacturing enterprises (10³ Euros)</i>	2023					100,0	1,0
Empresas (nº) <i>Enterprises (no.)</i>	2023					100,0	2,1
Empresas da indústria transformadora (nº) <i>Manufacturing enterprises (no.)</i>	2023					100,0	1,7
Constituição de pessoas coletivas e entidades equiparadas (nº) <i>Creation of legal persons and equivalent entities (no.)</i>	2024					100,0	1,3
Dissolução de pessoas coletivas e entidades equiparadas (nº) <i>Dissolution of legal persons and equivalent entities (no.)</i>	2024					100,0	1,0
Ganho médio mensal por trabalhador por conta de outrem (Euros) <i>Average monthly earning per employee (Euros)</i>	2022					100,0	87,4
Ganho médio mensal por trabalhador por conta de outrem - Homens (Euros) <i>Average monthly earning per employee - Male (Euros)</i>	2022				
Ganho médio mensal por trabalhador por conta de outrem - Mulheres (Euros) <i>Average monthly earning per employee - Female (Euros)</i>	2022				
Comércio internacional de bens - Exportações (10 ³ Euros) <i>International trade of goods - Exports (10³ Euros)</i>	2023					100,0	0,2
Comércio internacional de bens - Importações (10 ³ Euros) <i>International trade of goods - Imports (10³ Euros)</i>	2023					100,0	0,2

Fonte:INE (AER),exceto menção específica a outras fontes.Nota:Consultar a síntese metodológica para outras fontes, conceitos e notas.

Source:INE(RSYB),except when specified otherwise.Note:Other sources,concepts and notes in methodological synthesis.

NUTS I: REGIÃO AUTÓNOMA DOS AÇORES
Comparação com as Respetivas Agregações Geográficas
Comparison with Respective Geographical Aggregations

INDICADORES (%) INDICATORS (%)	ANOS YEARS					NUTS I / NUTS I x 100	NUTS I / Portugal x 100
Principais Indicadores de Actividade Económica <i>Main Economic Activity Indicators</i>							
Capacidade de alojamento nos estabelecimentos hoteleiros (nº de hóspedes) <i>Lodging capacity in hotel establishments (no. of guests)</i>	2023					100,0	3,8
Crédito à habitação por habitante (Euros) <i>Housing credit per inhabitant (Euros)</i>	2023					100,0	85,9
Edifícios licenciados pelas câmaras municipais para construção (nº) <i>Building permits issued by the local administration (no.)</i>	2023					100,0	3,5

NUTS I: REGIÃO AUTÓNOMA DOS AÇORES
Comparação com as Respetivas Agregações Geográficas
Comparison with Respective Geographical Aggregations

INDICADORES INDICATORS	ANOS YEARS	CONCELHO MUNICIPALITY	NUTS III	NUTS II	DISTRITO DISTRICT	NUTS I	Portugal
						Região Autónoma dos Açores	
Trabalhadores por conta de outrem (TCO) nos estabelecimentos, a tempo completo com remuneração completa (nº) <i>Full time employees with a full remuneration, in establishments (no.)</i>	2023					..	2 570 047
Por sector de actividade <i>According to broad sectors of activity</i>							
TCO por sector de actividade - Sector primário (nº) <i>Employees - Primary sector (no.)</i>	2023					..	49 503
TCO por sector de actividade - Sector secundário (nº) <i>Employees - Secondary sector (no.)</i>	2023					..	746 730
TCO por sector de actividade - Sector terciário (nº) <i>Employees - Tertiary sector (no.)</i>	2023					..	1 773 814
Segundo os escalões de pessoal da empresa <i>By size-class of the enterprise</i>							
1-9 (nº / no.)	2023					..	487 937
10-19 (nº / no.)	2023					..	283 817
20-49 (nº / no.)	2023					..	394 298
50-99 (nº / no.)	2023					..	281 519
100-249 (nº / no.)	2023					..	337 208
250-499 (nº / no.)	2023					..	196 722
>=500 (nº / no.)	2023					..	588 546

NUTS I: REGIÃO AUTÓNOMA DOS AÇORES
Comparação com as Respetivas Agregações Geográficas
Comparison with Respective Geographical Aggregations

INDICADORES (%) INDICATORS (%)	ANOS YEARS					NUTS I / NUTS I x 100	NUTS I / Portugal x 100
Trabalhadores por conta de outrem (TCO) nos estabelecimentos, a tempo completo com remuneração completa (nº) <i>Full time employees with a full remuneration, in establishments (no.)</i>	2023				
Por sector de actividade <i>According to broad sectors of activity</i>							
TCO por sector de actividade - Sector primário <i>Employees - Primary sector</i>	2023				
TCO por sector de actividade - Sector secundário <i>Employees - Secondary sector</i>	2023				
TCO por sector de actividade - Sector terciário <i>Employees - Tertiary sector</i>	2023				
Segundo os escalões de pessoal da empresa <i>By size-class of the enterprise</i>							
1-9	2023				
10-19	2023				
20-49	2023				
50-99	2023				
100-249	2023				
250-499	2023				
>=500	2023				

NUTS I: REGIÃO AUTÓNOMA DOS AÇORES
Comparação com as Respetivas Agregações Geográficas
Comparison with Respective Geographical Aggregations

INDICADORES INDICATORS	ANOS YEARS	CONCELHO MUNICIPALITY	NUTS III	NUTS II	DISTRITO DISTRICT	NUTS I	Portugal
						Região Autónoma dos Açores	
Ganho médio mensal (Euros) - Por sector de actividade e género							
Average monthly earning (Euros) - According to broad sectors of activity and gender							
Ganho médio mensal - Sector primário (Euros) <i>Average monthly earning (Euros) - Primary Sector (Euros)</i>	2022					..	1 056,2
Ganho médio mensal - Sector primário - Homens (Euros) <i>Average monthly earning (Euros) - Primary Sector - Male (Euros)</i>	2022					..	1 076,6
Ganho médio mensal - Sector primário - Mulheres (Euros) <i>Average monthly earning (Euros) - Primary Sector - Female (Euros)</i>	2022					..	1 001,0
Ganho médio mensal - Sector secundário (Euros) <i>Average monthly earning (Euros) - Secondary Sector (Euros)</i>	2022					..	1 279,7
Ganho médio mensal - Sector secundário - Homens (Euros) <i>Average monthly earning (Euros) - Secondary Sector - Male (Euros)</i>	2022					..	1 337,0
Ganho médio mensal - Sector secundário - Mulheres (Euros) <i>Average monthly earning (Euros) - Secondary Sector - Female (Euros)</i>	2022					..	1 150,6
Ganho médio mensal - Sector terciário (Euros) <i>Average monthly earning (Euros) - Tertiary Sector (Euros)</i>	2022					..	1 407,3
Ganho médio mensal - Sector terciário - Homens (Euros) <i>Average monthly earning (Euros) - Tertiary Sector - Male (Euros)</i>	2022					..	1 570,2
Ganho médio mensal - Sector terciário - Mulheres (Euros) <i>Average monthly earning (Euros) - Tertiary Sector - Female (Euros)</i>	2022					..	1 258,3

NUTS I: REGIÃO AUTÓNOMA DOS AÇORES
Comparação com as Respetivas Agregações Geográficas
Comparison with Respective Geographical Aggregations

INDICADORES (%) INDICATORS (%)	ANOS YEARS					NUTS I / NUTS I x 100	NUTS I / Portugal x 100
Ganho médio mensal (Euros) - Por sector de actividade e género							
Average monthly earning (Euros) - According to broad sectors of activity and gender							
Ganho médio mensal - Sector primário <i>Average monthly earning - Primary Sector</i>	2022				
Ganho médio mensal - Sector primário - Homens <i>Average monthly earning - Primary Sector - Male</i>	2022				
Ganho médio mensal - Sector primário - Mulheres <i>Average monthly earning - Primary Sector - Female</i>	2022				
Ganho médio mensal - Sector secundário <i>Average monthly earning - Secondary Sector</i>	2022				
Ganho médio mensal - Sector secundário - Homens <i>Average monthly earning - Secondary Sector - Male</i>	2022				
Ganho médio mensal - Sector secundário - Mulheres <i>Average monthly earning - Secondary Sector - Female</i>	2022				
Ganho médio mensal - Sector terciário <i>Average monthly earning - Tertiary Sector</i>	2022				
Ganho médio mensal - Sector terciário - Homens <i>Average monthly earning - Tertiary Sector - Male</i>	2022				
Ganho médio mensal - Sector terciário - Mulheres <i>Average monthly earning - Tertiary Sector - Female</i>	2022				

Fonte:INE (AER),exceto menção específica a outras fontes.Nota:Consultar a síntese metodológica para outras fontes, conceitos e notas.

Source:INE(RSYB),except when specified otherwise.Note:Other sources,concepts and notes in methodological synthesis.

NUTS I: REGIÃO AUTÓNOMA DOS AÇORES
Comparação com as Respetivas Agregações Geográficas
Comparison with Respective Geographical Aggregations

INDICADORES INDICATORS	ANOS YEARS	CONCELHO MUNICIPALITY	NUTS III	NUTS II	DISTRITO DISTRICT	NUTS I	Portugal
						Região Autónoma dos Açores	
Imobiliário <i>Real Estate</i>							
Valor mediano das vendas por m2 de alojamentos familiares e categoria do alojamento familiar <i>Median value per m2 of dwellings sales and category of housing unit</i>							
Total (Euros)	#N/D				
Novos (Euros) <i>New (Euros)</i>	#N/D				
Existentes (Euros) <i>Existing (Euros)</i>	#N/D				
Valor mediano das rendas por m2 de novos contratos de arrendamento de alojamentos familiares <i>Median house rental value per m2 of new lease agreements of dwellings</i>							
Rendas (Euros) <i>Rental Value (Euros)</i>	2023					4,8	7,2

Fonte:INE (AER),exceto menção específica a outras fontes.Nota:Consultar a síntese metodológica para outras fontes, conceitos e notas.

Source:INE(RSYB),except when specified otherwise.Note:Other sources,concepts and notes in methodological synthesis.

NUTS I: REGIÃO AUTÓNOMA DOS AÇORES
Comparação com as Respetivas Agregações Geográficas
Comparison with Respective Geographical Aggregations

INDICADORES (%) INDICATORS (%)	ANOS YEARS					NUTS I / NUTS I x 100	NUTS I / Portugal x 100
Imobiliário <i>Real Estate</i>							
Valor mediano das vendas por m2 de alojamentos familiares e categoria do alojamento familiar <i>Median value per m2 of dwellings sales and category of housing unit</i>							
Total (Euros)	#N/D				
Novos (Euros) <i>New (Euros)</i>	#N/D				
Existentes (Euros) <i>Existing (Euros)</i>	#N/D				
Valor mediano das rendas por m2 de novos contratos de arrendamento de alojamentos familiares <i>Median house rental value per m2 of new lease agreements of dwellings</i>							
Rendas (Euros) <i>Rental Value (Euros)</i>	2023					100,0	67,0

Fonte:INE (AER),exceto menção específica a outras fontes.Nota:Consultar a síntese metodológica para outras fontes, conceitos e notas.

Source:INE(RSYB),except when specified otherwise.Note:Other sources,concepts and notes in methodological synthesis.

NUTS I: REGIÃO AUTÓNOMA DOS AÇORES
Comparação com as Respetivas Agregações Geográficas
Comparison with Respective Geographical Aggregations

INDICADORES <i>INDICATORS</i>	ANOS <i>YEARS</i>	CONCELHO <i>MUNICIPALITY</i>	NUTS III	NUTS II	DISTRITO <i>DISTRICT</i>	NUTS I	Portugal
						Região Autónoma dos Açores	
Indicadores Sociais <i>Social Indicators</i>							
Beneficiários do subsídio de desemprego (nº) <i>Recipients of unemployment benefit (no.)</i>	2023					7 789	346 058
Por género <i>According to gender</i>							
Homens (nº) <i>Male (no.)</i>	2023					3 782	151 225
Mulheres (nº) <i>Female (no.)</i>	2023					4 007	194 833
Por idade <i>According to age</i>							
<25 anos (nº) <i><25 years (no.)</i>	2023					..	18 732
25-39 anos (nº) <i>25-39 years (no.)</i>	2023					..	127 330
40-54 anos (nº) <i>40-54 years (no.)</i>	2023					..	163 637
>=55 anos (nº) <i>>=55 years (no.)</i>	2023					910	36 359

Fonte:INE (AER),exceto menção específica a outras fontes.Nota:Consultar a síntese metodológica para outras fontes, conceitos e notas.

Source:INE(RSYB),except when specified otherwise.Note:Other sources,concepts and notes in methodological synthesis.

NUTS I: REGIÃO AUTÓNOMA DOS AÇORES
Comparação com as Respetivas Agregações Geográficas
Comparison with Respective Geographical Aggregations

INDICADORES INDICATORS	ANOS YEARS	CONCELHO MUNICIPALITY	NUTS III	NUTS II	DISTRITO DISTRICT	NUTS I	Portugal
						Região Autónoma dos Açores	
Beneficiários do rendimento social de inserção (nº) <i>Recipients of social integration income (no.)</i>	2023				0	11 669	240 841
Por género <i>According to gender</i>							
Homens (nº) <i>Male (no.)</i>	2023					5 911	113 478
Mulheres (nº) <i>Female (no.)</i>	2023					5 758	127 363
Por idade <i>According to age</i>							
<25 anos (nº) <i><25 years (no.)</i>	2023					..	97 549
25-39 anos (nº) <i>25-39 years (no.)</i>	2023					..	39 129
40-54 anos (nº) <i>40-54 years (no.)</i>	2023					..	48 748
>=55 anos (nº) <i>>=55 years (no.)</i>	2023					..	55 415

Fonte:INE (AER),exceto menção específica a outras fontes.Nota:Consultar a síntese metodológica para outras fontes, conceitos e notas.

Source:INE(RSYB),except when specified otherwise.Note:Other sources,concepts and notes in methodological synthesis.

NUTS I: REGIÃO AUTÓNOMA DOS AÇORES
Comparação com as Respetivas Agregações Geográficas
Comparison with Respective Geographical Aggregations

INDICADORES (%) INDICATORS (%)	ANOS YEARS					NUTS I / NUTS I x 100	NUTS I / Portugal x 100
Indicadores Sociais <i>Social Indicators</i>							
Beneficiários do subsídio de desemprego <i>Recipients of unemployment benefit</i>	2023					100,0	2,3
Por género <i>According to gender</i>							
Homens <i>Male</i>	2023					100,0	2,5
Mulheres <i>Female</i>	2023					100,0	2,1
Por idade <i>According to age</i>							
<25 anos <i><25 years</i>	2023				
25-39 anos <i>25-39 years</i>	2023				
40-54 anos <i>40-54 years</i>	2023				
>=55 anos <i>>=55 years</i>	2023					100,0	2,5

Fonte:INE (AER),exceto menção específica a outras fontes.Nota:Consultar a síntese metodológica para outras fontes, conceitos e notas.

Source:INE(RSYB),except when specified otherwise.Note:Other sources,concepts and notes in methodological synthesis.

NUTS I: REGIÃO AUTÓNOMA DOS AÇORES
Comparação com as Respetivas Agregações Geográficas
Comparison with Respective Geographical Aggregations

INDICADORES (%) INDICATORS (%)	ANOS YEARS					NUTS I / NUTS I x 100	NUTS I / Portugal x 100
Beneficiários do rendimento social de inserção <i>Recipients of social integration income</i>	2023					100,0	4,8
Por género <i>According to gender</i>							
Homens <i>Male</i>	2023					100,0	5,2
Mulheres <i>Female</i>	2023					100,0	4,5
Por idade <i>According to age</i>							
<25 anos <i><25 years</i>	2023				
25-39 anos <i>25-39 years</i>	2023				
40-54 anos <i>40-54 years</i>	2023				
>=55 anos <i>>=55 years</i>	2023				

Fonte:INE (AER),exceto menção específica a outras fontes.Nota:Consultar a síntese metodológica para outras fontes, conceitos e notas.

Source:INE(RSYB),except when specified otherwise.Note:Other sources,concepts and notes in methodological synthesis.

NUTS I: REGIÃO AUTÓNOMA DOS AÇORES
Comparação com as Respetivas Agregações Geográficas
Comparison with Respective Geographical Aggregations

INDICADORES INDICATORS	ANOS YEARS	CONCELHO MUNICIPALITY	NUTS III	NUTS II	DISTRITO DISTRICT	NUTS I	Portugal
						Região Autónoma dos Açores	
Principais Indicadores de Turismo <i>Main Economic Tourism Indicators</i>							
Capacidade de alojamento nos estabelecimentos de alojamento turístico por localização geográfica e tipo de alojamento turístico (nº) <i>Lodging capacity in tourist accommodation establishments by Geographic localization (NUTS - 2013) and Type (tourist accommodation establishment) (no.)</i>	2023					18 262	478 552
Dormidas nos estabelecimentos de alojamento turístico por localização geográfica e tipo de alojamento turístico (nº) <i>Nights (No.) in tourist accommodation establishments by Geographic localization (NUTS - 2013) and Type (tourist accommodation establishment) (no.)</i>	2023					2 742 352	77 179 150
Hóspedes nos estabelecimentos de alojamento turístico por localização geográfica e tipo de alojamento turístico (nº) <i>Guests (No.) in tourist accommodation establishments by Geographic localization (NUTS - 2013) and Type (tourist accommodation establishment) (no.)</i>	2023					929 442	30 028 890
Proveitos totais nos estabelecimentos de alojamento turístico por localização geográfica e tipo de alojamento turístico (mil Euros) <i>Total incomes (€) in tourist accommodation establishments by Geographic localization (NUTS - 2013) and Type (tourist accommodation establishment) (thousand Euros)</i>	2023					190 250	6 015 323
Taxa líquida de ocupação cama nos estabelecimentos de alojamento turístico por localização geográfica e tipo de alojamento turístico (%) <i>Bed occupancy net rate (%) in tourist accommodation establishments by Geographic localization (NUTS - 2013) and Type (tourist accommodation establishment) (%)</i>	2023					46,0	48,0

NUTS I: REGIÃO AUTÓNOMA DOS AÇORES
Comparação com as Respetivas Agregações Geográficas
Comparison with Respective Geographical Aggregations

INDICADORES (%) INDICATORS (%)	ANOS YEARS					NUTS I / NUTS I x 100	NUTS I / Portugal x 100
Principais Indicadores de Turismo <i>Main Economic Tourism Indicators</i>							
Capacidade de alojamento nos estabelecimentos hoteleiros por localização geográfica e tipo de estabelecimento <i>Lodging capacity in hotel establishments by Geographic localization (NUTS - 2013) and Type (hotel establishment)</i>	2023	100,0	3,8
Dormidas nos estabelecimentos de alojamento turístico por localização geográfica e tipo de alojamento turístico <i>Nights (No.) in tourist accommodation establishments by Geographic localization (NUTS - 2013) and Type (tourist accommodation establishment)</i>	2023	100,0	3,6
Hóspedes nos estabelecimentos de alojamento turístico por localização geográfica e tipo de alojamento turístico <i>Guests (No.) in tourist accommodation establishments by Geographic localization (NUTS - 2013) and Type (tourist accommodation establishment)</i>	2023	100,0	3,1
Proveitos totais nos estabelecimentos de alojamento turístico por localização geográfica e tipo de alojamento turístico <i>Total incomes (€) in tourist accommodation establishments by Geographic localization (NUTS - 2013) and Type (tourist accommodation establishment)</i>	2023	100,0	3,2
Taxa líquida de ocupação cama nos estabelecimentos de alojamento turístico por localização geográfica e tipo de alojamento turístico <i>Bed occupancy net rate (%) in tourist accommodation establishments by Geographic localization (NUTS - 2013) and Type (tourist accommodation establishment)</i>	2023	100,0	95,8