

Concelho / Municipality : Angra do Heroísmo

Indicadores selecionados

Selected indicators

Demografia, Educação e Sociedade

Demography, Education and Society

Saúde e Ambiente

Health and Environment

Setor Monetário e Financeiro

Monetary and Financial Sector

Principais Indicadores de Actividade Económica

Main Economic Activity Indicators

Demografia, Educação e Sociedade

Demography, Education and Society

Maiores empregadores do Concelho

(Ordenado segundo o nº de trabalhadores por conta de outrem - TCO - nos estabelecimentos)

Greatest Employers in the Municipality

(Ranked according to the number of employees in establishments)

Trabalhadores por conta de outrem*

*Employees**

Trabalhadores por conta de outrem (TCO) nos estabelecimentos, a tempo completo com remuneração completa (nº)

Full time employees with a full remuneration, in establishments (no.)

Saúde e Ambiente

Health and Environment

Setor Monetário e Financeiro

Monetary and Financial Sector

Indicadores Sociais

Social Indicators

Imobiliário

Real Estate

Seleção de Indicadores de Turismo

Tourism Indicators Selection

Comparação com as Respetivas Agregações Geográficas

Comparison with Respective Geographical Aggregations

Demografia, Educação e Sociedade

Demography, Education and Society

Saúde e Ambiente

Health and Environment

Setor Monetário e Financeiro

Monetary and Financial Sector

Indicadores Sociais

Social Indicators

Principais Indicadores de Actividade Económica

Main Economic Activity Indicators

Trabalhadores por conta de outrem (TCO) nos estabelecimentos, a tempo completo com remuneração completa (nº)

Full time employees with a full remuneration, in establishments (no.)

Imobiliário

Real Estate

Indicadores Sociais

Social Indicators

Principais Indicadores de Turismo

Main Economic Tourism Indicators

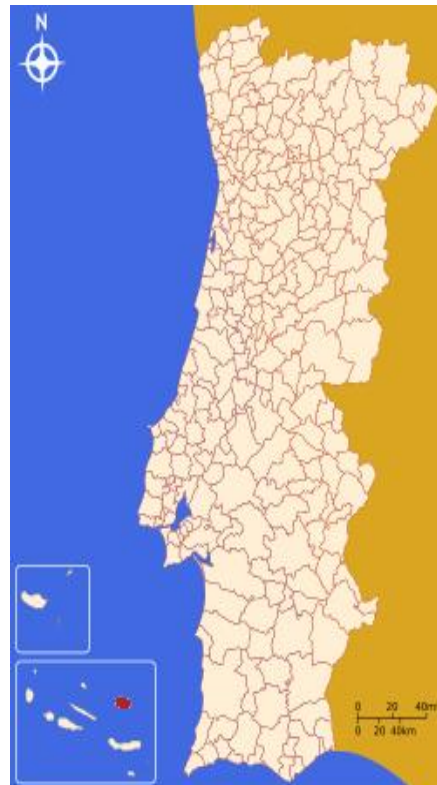
CONCELHO (MUNICIPALITY): ANGRA DO HEROÍSMO

Indicadores seleccionados <i>Selected indicators</i>	ANOS <i>YEARS</i>	Concelho (Municipality): Angra do Heroísmo	Portugal
Área (km2) <i>Area (km2)</i>	2023	239	92 225
		0,3	100,0
		<i>Portugal = 100</i>	
População residente (nº) <i>Resident population (nº)</i>	2023	33 786	10 639 726
		0,3	100,0
		<i>Portugal = 100</i>	
Pessoal ao serviço nas empresas (nº) <i>Persons employed in enterprises (no.)</i>	2023	11 080	4 738 341
		0,2	100,0
		<i>Portugal = 100</i>	
Volume de negócios nas empresas (10 ³ Euros) <i>Turnover of enterprises (10³ Euros)</i>	2023	927 973	550 295 127
		0,2	100,0
		<i>Portugal = 100</i>	
Empresas (nº) <i>Enterprises (no.)</i>	2023	4 815	1 510 274
		0,3	100,0
		<i>Portugal = 100</i>	
Pessoal ao serviço nas empresas da indústria transformadora (nº) <i>Persons employed in manufacturing enterprises (no.)</i>	2023	864	751 411
		0,1	100,0
		<i>Portugal = 100</i>	
Volume de Negócios nas empresas da ind. transformadora (10 ³ Euros) <i>Turnover of manufacturing enterprises (10³ Euros)</i>	2023	140 079	123 936 198
		0,1	100,0
		<i>Portugal = 100</i>	
Empresas da indústria transformadora (nº) <i>Manufacturing enterprises (no.)</i>	2023	180	69 160
		0,3	100,0
		<i>Portugal = 100</i>	
Comércio internacional de bens - Exportações (10 ³ Euros) <i>International trade of goods- Exports (10³ Euros)</i>	2023	17 484	77 340 161
		0,0	100,0
		<i>Portugal = 100</i>	
Comércio internacional de bens - Importações (10 ³ Euros) <i>International trade of goods - Imports (10³ Euros)</i>	2023	11 079	105 148 409
		0,0	100,0
		<i>Portugal = 100</i>	
Dormidas nos estabelecimentos de alojamento turístico por localização geográfica e tipo de alojamento turístico (nº) <i>Nights (No.) in tourist accommodation establishments by Geographic localization (NUTS - 2013) and Type (tourist accommodation establishment) (no.)</i>	2023	299 015	77 179 150
		0,4	100,0
		<i>Portugal = 100</i>	
Proveitos totais nos estabelecimentos de alojamento turístico por localização geográfica e tipo de alojamento turístico (mil Euros) <i>Total incomes (€) in tourist accommodation establishments by Geographic localization (NUTS - 2013) and Type (tourist accommodation establishment) (thousand Euros)</i>	2023	17 048	6 015 323
		0,3	100,0
		<i>Portugal = 100</i>	

Fonte:INE (AER),exceto menção específica a outras fontes.Nota:Consultar a síntese metodológica para outras fontes, conceitos e notas.

Source:INE(RSYB),except when specified otherwise.Note:Other sources,concepts and notes in methodological synthesis.

CONCELHO (MUNICIPALITY): ANGRA DO HEROÍSMO



Fonte: Wikipedia

Área = 239 km²

Demografia, Educação e Sociedade Demography, Education and Society			
População residente (2023) (nº) <i>Resident population (2023) (nº)</i>	33 786	Taxa bruta de natalidade (2023) (‰) <i>Crude birth rate (2023) (‰)</i>	7,5
Taxa de crescimento média anual da população (2011/2023) (%) <i>Average annual growth rate of population (2011/2023) (%)</i>	-0,4	Rácio divórcios / casamentos (2023) (%) <i>Divorce / Marriage ratio (2023) (%)</i>	52,4
Densidade populacional (2023) (habitantes / km ²) <i>Population density (2023) (Inh. / km²)</i>	141,4	Taxa bruta de escolarização (Ensino secundário) (2022/2023) (%) <i>Crude educational attainment rate (Secondary education) (2022/2023) (%)</i>	106,8
População ≥ 65 anos (2023) (%) <i>Population ≥ 65 years (2023) (%)</i>	20,3	Despesas dos municípios em cultura e desporto por habitante (2023) (Euros / hab.) <i>Expenditures on cultural activities and sports of municipalities per inhabitant (2023) (Euros / inhab.)</i>	98,0
Índice de Dependência Total (2023) <i>Total dependency ratio (2023)</i>	49,9	Taxa de criminalidade (2023) (‰) <i>Crime rate (2023) (‰)</i>	32,9
Saúde e Ambiente Health and Environment		Setor Monetário e Financeiro Monetary and Financial Sector	
Taxa quinquenal de mortalidade infantil (2018/2022) (‰) <i>Quinquennial rate of infant mortality (2018/2022) (‰)</i>	2,9	Compras através de terminais de pagamento automático por habitante (2023) (Euros / hab.) <i>Purchases through points of sale per inhabitant (2023) (Euros / inhab.)</i>	212,2
Médicos / 1000 habitantes (2023) (nº) <i>Physicians / 1000 inhabitants (2023) (no.)</i>	4,9	Levantamentos nacionais em caixas multibanco por habitante (2023) (Euros / hab.) <i>National withdrawals on automated teller machines (ATM) per inhabitant (2023) (Euros / inhab.)</i>	2 529,0
Consultas externas nos hospitais por habitante (2023) (nº) <i>Medical appointments in external appointment units of hospitals per inhabitant (2023) (no.)</i>	2,7	Peso do crédito à habitação no total dos créditos a clientes (2023) (%) <i>Housing credit rate (2023) (%)</i>	59,4
Despesas dos municípios em ambiente por habitante (2023) (Euros / hab.) <i>Environmental expenditure of municipalities per inhabitant (2023) (Euros / inhab.)</i>	51,0	Peso dos depósitos de emigrantes no total de depósitos dos clientes (2023) (%) <i>Emigrant deposits rate (2023) (%)</i>	1,3

CONCELHO (MUNICIPALITY): ANGRA DO HEROÍSMO

 Principais Indicadores de Actividade Económica
 Main Economic Activity Indicators

	2018	2019	2020	2021	2022	2023	2024
<i>Pessoal ao serviço nas empresas (nº)</i> <i>Persons employed in enterprises (no.)</i>	9 914	10 163	9 845	10 251	10 747	11 080	..
2019 = 100	97,5	100,0	96,9	100,9	105,7	109,0	..
t.c. (%) / g.r. (%)		2,5	-3,1	4,1	4,8	3,1	..
<i>Pessoal ao serviço nas empresas da indústria transformadora (nº)</i> <i>Persons employed in manufacturing enterprises (no.)</i>	794	812	880	918	936	864	..
2019 = 100	97,8	100,0	108,4	113,1	115,3	106,4	..
t.c. (%) / g.r. (%)		2,3	8,4	4,3	2,0	-7,7	..
<i>Volume de negócios nas empresas (10³ Euros)</i> <i>Turnover of enterprises (10³ Euros)</i>	676 972,1	709 732,5	668 047,5	718 283,9	826 506,7	927 972,8	..
2019 = 100	95,4	100,0	94,1	101,2	116,5	130,7	..
t.c. (%) / g.r. (%)		4,8	-5,9	7,5	15,1	12,3	..
<i>Volume de Negócios nas empresas da ind. transformadora (10³ Euros)</i> <i>Turnover of manufacturing enterprises (10³ Euros)</i>	93 589,6	95 963,0	106 264,4	108 650,5	127 833,2	140 078,7	..
2019 = 100	97,5	100,0	110,7	113,2	133,2	146,0	..
t.c. (%) / g.r. (%)		2,5	10,7	2,2	17,7	9,6	..
<i>Empresas (nº)</i> <i>Enterprises (no.)</i>	4 578	4 585	4 479	4 603	4 740	4 815	..
2019 = 100	99,8	100,0	97,7	100,4	103,4	105,0	..
t.c. (%) / g.r. (%)		0,2	-2,3	2,8	3,0	1,6	..
<i>Empresas da indústria transformadora (nº)</i> <i>Manufacturing enterprises (no.)</i>	159	165	157	162	176	180	..
2019 = 100	96,4	100,0	95,2	98,2	106,7	109,1	..
t.c. (%) / g.r. (%)		3,8	-4,8	3,2	8,6	2,3	..
<i>Constituição de pessoas coletivas e entidades equiparadas (nº)</i> <i>Creation of legal persons and equivalent entities (no.)</i>	74	70	66	68	61	66	90
2019 = 100	105,7	100,0	94,3	97,1	87,1	94,3	128,6
t.c. (%) / g.r. (%)		-5,4	-5,7	3,0	-10,3	8,2	36,4
<i>Dissolução de pessoas coletivas e entidades equiparadas (nº)</i> <i>Dissolution of legal persons and equivalent entities (no.)</i>	15	11	26	33	34	24	30
2019 = 100	136,4	100,0	236,4	300,0	309,1	218,2	272,7
t.c. (%) / g.r. (%)		-26,7	136,4	26,9	3,0	-29,4	25,0

Fonte:INE (AER),exceto menção específica a outras fontes.Nota:Consultar a síntese metodológica para outras fontes, conceitos e notas.

Source:INE(RSYB),except when specified otherwise.Note:Other sources,concepts and notes in methodological synthesis.

CONCELHO (MUNICIPALITY): ANGRA DO HEROÍSMO

Principais Indicadores de Actividade Económica
Main Economic Activity Indicators

	2018	2019	2020	2021	2022	2023	2024
<i>Ganho médio mensal por trabalhador por conta de outrem (Euros)</i> <i>Average monthly earning per employee (Euros)</i>	1 006,0	1 052,8	1 106,8	1 133,9	1 186,7
2019 = 100	95,6	100,0	105,1	107,7	112,7
t.c. (%) / g.r. (%)		4,6	5,1	2,4	4,7
<i>Ganho médio mensal por trabalhador por conta de outrem - Homens (Euros)</i> <i>Average monthly earning per employee - Male (Euros)</i>	1 020,7	1 057,2	1 091,6	1 129,5	1 177,8
2019 = 100	96,6	100,0	103,3	106,8	111,4
t.c. (%) / g.r. (%)		3,6	3,3	3,5	4,3
<i>Ganho médio mensal por trabalhador por conta de outrem - Mulheres (Euros)</i> <i>Average monthly earning per employee - Female (Euros)</i>	989,0	1 047,8	1 124,4	1 139,0	1 196,3
2019 = 100	94,4	100,0	107,3	108,7	114,2
t.c. (%) / g.r. (%)		5,9	7,3	1,3	5,0
<i>Comércio internacional de bens - Exportações (10³ Euros)</i> <i>International trade of goods- Exports (10³ Euros)</i>	4 690,8	9 501,4	9 863,7	13 284,1	15 260,6	17 483,6	..
2019 = 100	49,4	100,0	103,8	139,8	160,6	184,0	..
t.c. (%) / g.r. (%)		102,6	3,8	34,7	14,9	14,6	..
<i>Comércio internacional de bens - Importações (10³ Euros)</i> <i>International trade of goods - Imports (10³ Euros)</i>	12 229,4	10 251,5	10 887,3	13 736,2	14 332,7	11 078,6	..
2019 = 100	119,3	100,0	106,2	134,0	139,8	108,1	..
t.c. (%) / g.r. (%)		-16,2	6,2	26,2	4,3	-22,7	..
<i>Capacidade de alojamento nos estabelecimentos hoteleiros (nº de hóspedes)</i> <i>Lodging capacity in hotel establishments (no. of guests)</i>	1 862	1 899	1 418	1 549	2 072	2 259	..
2019 = 100	98,1	100,0	74,7	81,6	109,1	119,0	..
t.c. (%) / g.r. (%)		2,0	-25,3	9,2	33,8	9,0	..
<i>Crédito à habitação por habitante (Euros)</i> <i>Housing credit per inhabitant (Euros)</i>	10 227	10 161	10 010	10 464	10 317	10 862	..
2019 = 100	100,6	100,0	98,5	103,0	101,5	106,9	..
t.c. (%) / g.r. (%)		-0,6	-1,5	4,5	-1,4	5,3	..
<i>Edifícios licenciados pelas câmaras municipais para construção (nº)</i> <i>Building permits issued by the local administration (no.)</i>	35	51	53	40	48	35	..
2019 = 100	68,6	100,0	103,9	78,4	94,1	68,6	..
t.c. (%) / g.r. (%)		45,7	3,9	-24,5	20,0	-27,1	..

Fonte:INE (AER),exceto menção específica a outras fontes.Nota:Consultar a síntese metodológica para outras fontes, conceitos e notas.

Source:INE(RSYB),except when specified otherwise.Note:Other sources,concepts and notes in methodological synthesis.

CONCELHO (MUNICIPALITY): ANGRA DO HEROÍSMO

Demografia, Educação e Sociedade Demography, Education and Society

		2017	2018	2019	2020	2021	2022	2023
População residente (nº) <i>Resident population (no.)</i>		34 252	34 080	33 930	33 936	33 910	33 911	33 786
	2019 = 100	100,9	100,4	100,0	100,0	99,9	99,9	99,6
	t.c. (%) / g.r. (%)		-0,5	-0,4	0,0	-0,1	0,0	-0,4
Densidade populacional (habitantes / km2) <i>Population density (Inh / km2)</i>		143,3	142,6	142,0	142,0	141,9	141,9	141,4
	2019 = 100	100,9	100,4	100,0	100,0	99,9	99,9	99,6
	t.c. (%) / g.r. (%)		-0,5	-0,4	0,0	-0,1	0,0	-0,4
População ≥ 65 anos (%) <i>Population ≥ 65 years (%)</i>		17,5	18,2	18,7	19,0	19,6	19,8	20,3
	2019 = 100	93,4	96,9	100,0	101,7	104,5	105,5	108,3
	t.c. (%) / g.r. (%)		3,8	3,2	1,7	2,7	1,0	2,6
Índice de Dependência Total <i>Total dependency ratio</i>		46,9	47,6	48,2	48,6	49,3	49,3	49,9
	2019 = 100	97,2	98,6	100,0	100,8	102,2	102,3	103,4
	t.c. (%) / g.r. (%)		1,5	1,4	0,8	1,4	0,1	1,0
Taxa bruta de natalidade (‰) <i>Crude birth rate (‰)</i>		7,2	8,5	8,6	8,6	7,7	7,8	7,5
	2019 = 100	83,7	98,8	100,0	100,0	89,5	90,7	87,2
	t.c. (%) / g.r. (%)		18,1	1,2	0,0	-10,5	1,3	-3,8
Rácio divórcios / casamentos (%) <i>Divorce / Marriage ratio (%)</i>		57,2	47,8	65,9	79,8	46,4	40,7	52,4
	2019 = 100	86,8	72,5	100,0	121,0	70,4	61,8	79,5
	t.c. (%) / g.r. (%)		-16,4	37,9	21,0	-41,8	-12,3	28,7
Despesas dos municípios em cultura e desporto por habitante (Euros / hab.) <i>Expenditures on cultural activities and sports of municipalities (Euros / inhab.)</i>		42,1	50,0	72,3	63,7	77,9	75,3	98,0
	2019 = 100	58,2	69,1	100,0	88,1	107,7	104,1	135,5
	t.c. (%) / g.r. (%)		18,6	44,8	-11,9	22,3	-3,3	30,1
Taxa de criminalidade (‰) <i>Crime rate (‰)</i>		33,8	29,9	35,2	30,4	31,6	28,6	32,9
	2019 = 100	96,0	84,9	100,0	86,4	89,8	81,3	93,5
	t.c. (%) / g.r. (%)		-11,5	17,7	-13,6	3,9	-9,5	15,0

Fonte:INE (AER),exceto menção específica a outras fontes.Nota:Consultar a síntese metodológica para outras fontes, conceitos e notas.

Source:INE(RSYB),except when specified otherwise.Note:Other sources,concepts and notes in methodological synthesis.

CONCELHO (MUNICIPALITY): ANGRA DO HEROÍSMO

Maiores empregadores do Concelho

(Ordenado segundo o nº de trabalhadores por conta de outrem - TCO - nos estabelecimentos)

Greatest Employers in the Municipality

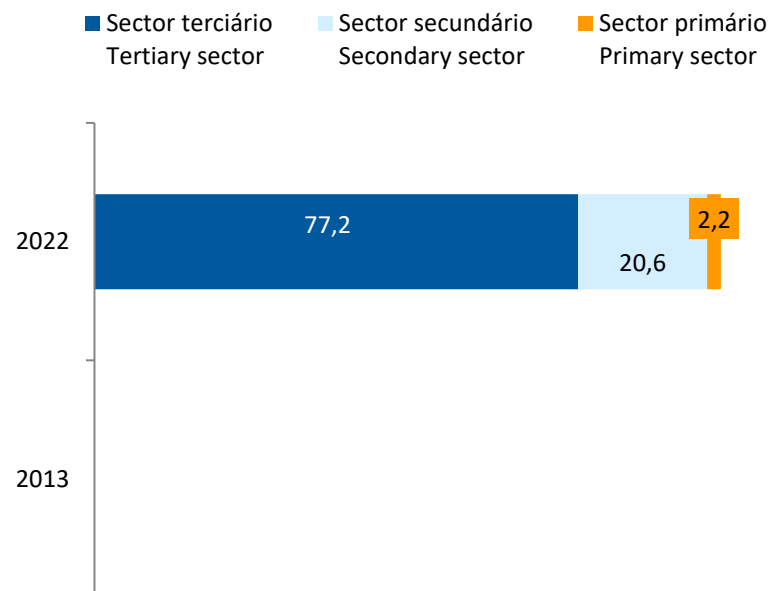
(Ranked according to the number of employees in establishments)

CAE Rev.3		2023
86100	Actividades dos estabelecimentos de saúde com internamento <i>Hospital activities</i>	1
47111	Comércio a retalho em supermercados e hipermercados <i>Retail sale in supermarkets and hypermarkets</i>	2
41200	Construção de edifícios (residenciais e não residenciais) <i>Construction of residential and non-residential buildings</i>	3
55111	Hotéis com restaurante <i>Hotels with restaurant</i>	4
10510	Indústrias do leite e derivados <i>Operation of dairies and cheese making</i>	5
87301	Actividades de apoio social para pessoas idosas, com alojamento <i>Social assistance to the elderly, with accommodation</i>	6
56101	Restaurantes tipo tradicional <i>Traditional restaurants</i>	7
88910	Actividades de cuidados para crianças, sem alojamento <i>Child day-care activities</i>	8
56107	Restaurantes, n.e. (inclui actividades de restauração em meios móveis) <i>Restaurants, n.e.c. (include mobile food service activities)</i>	9
56290	Outras actividades de serviço de refeições <i>Other food service activities</i>	10
56301	Cafés <i>Cafés</i>	11
64190	Outra intermediação monetária <i>Other monetary intermediation</i>	12
94995	Outras actividades associativas, n.e. <i>Other activities of associations, n.e.c.</i>	13
45110	Comércio de veículos automóveis ligeiros <i>Sale of cars and light motor vehicles</i>	14
46331	Comércio por grosso de leite, seus derivados e ovos <i>Wholesale of dairy produce and eggs</i>	15
Nº total de TCO nas CAE consideradas <i>Total number of employees in the referred NACE</i>		4 204
% no nº total de TCO do Concelho <i>% in the Municipality's total number of employees</i>		50,0%

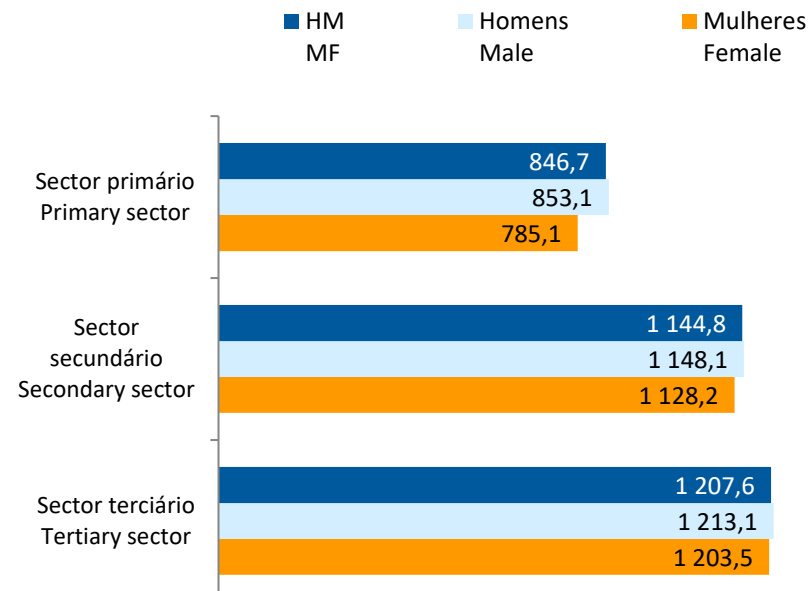
CONCELHO (MUNICIPALITY): ANGRA DO HEROÍSMO

Trabalhadores por conta de outrem* *Employees**

Por sector de actividade, 2013 e 2022
According to broad sectors of activity, 2013 and 2022



Ganho médio mensal (Euros), 2022
Average monthly earning (Euros), 2022



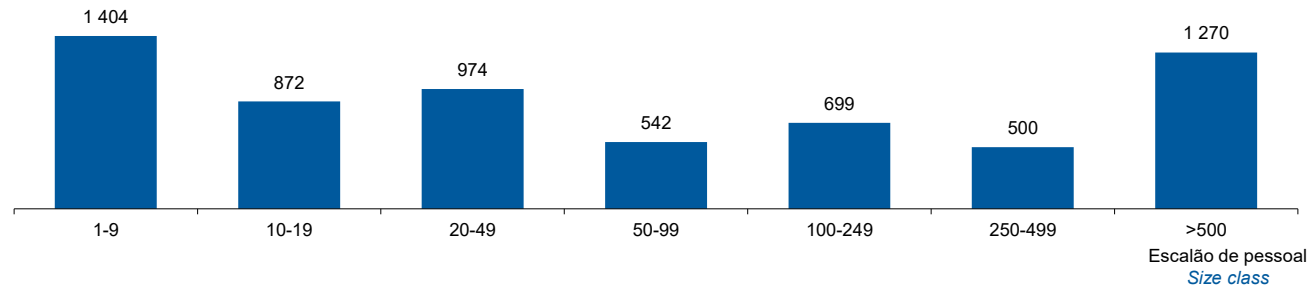
* Os dados dizem respeito a trabalhadores por conta de outrem a tempo completo com remuneração completa, nos estabelecimentos da região.

* *Data refers to full time employees with a full remuneration, in establishments of the region.*

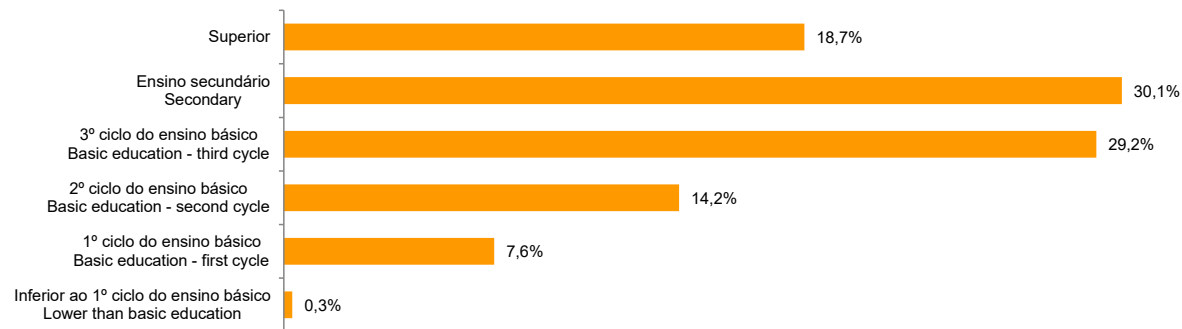
CONCELHO (MUNICIPALITY): ANGRA DO HEROÍSMO

Trabalhadores por Conta de Outrem*, 2022
Segundo os escalões de pessoal (da empresa)

Employees, 2022*
By size-class (of the enterprise)



Segundo o nível de habilitações
According to educational level



* Os dados dizem respeito a trabalhadores por conta de outrem a tempo completo com remuneração completa, nos estabelecimentos da região.

* *Data refers to full time employees with a full remuneration, in establishments of the region.*

CONCELHO (MUNICIPALITY): ANGRA DO HEROÍSMO

Trabalhadores por conta de outrem (TCO) nos estabelecimentos, a tempo completo com remuneração completa (nº)
Full time employees with a full remuneration, in establishments (no.)

Por sector de actividade <i>According to broad sectors of activity</i>	2017	2018	2019	2020	2021	2022	2023
TCO por sector de actividade - Sector primário (nº) <i>Employees - Primary sector (no.)</i>	134	156	146	141	119	138	..
<i>2019 = 100</i>	91,8	106,8	100,0	96,6	81,5	94,5	..
<i>t.c. (%) / g.r. (%)</i>		16,4	-6,4	-3,4	-15,6	16,0	..
TCO por sector de actividade - Sector secundário (nº) <i>Employees - Secondary sector (no.)</i>	1 225	1 256	1 254	1 215	1 333	1 291	..
<i>2019 = 100</i>	97,7	100,2	100,0	96,9	106,3	103,0	..
<i>t.c. (%) / g.r. (%)</i>		2,5	-0,2	-3,1	9,7	-3,2	..
TCO por sector de actividade - Sector terciário (nº) <i>Employees - Tertiary sector (no.)</i>	4 302	4 573	4 692	4 356	4 641	4 832	..
<i>2019 = 100</i>	91,7	97,5	100,0	92,8	98,9	103,0	..
<i>t.c. (%) / g.r. (%)</i>		6,3	2,6	-7,2	6,5	4,1	..

Fonte:INE (AER),exceto menção específica a outras fontes.Nota:Consultar a síntese metodológica para outras fontes, conceitos e notas.

Source:INE(RSYB),except when specified otherwise.Note:Other sources,concepts and notes in methodological synthesis.

CONCELHO (MUNICIPALITY): ANGRA DO HEROÍSMO

Trabalhadores por conta de outrem (TCO) nos estabelecimentos, a tempo completo com remuneração completa (nº)
Full time employees with a full remuneration, in establishments (no.)

Segundo os escalões de pessoal da empresa <i>By size-class of the enterprise</i>	2017	2018	2019	2020	2021	2022	2023
1 - 9 (nº / no.) 2019 = 100 <i>t.c. (%) / g.r. (%)</i>	1 356 94,4	1 433 99,7 5,7	1 437 100,0 0,3	1 336 93,0 -7,0	1 355 94,3 1,4	1 404 97,7 3,6	..
10 - 19 (nº / no.) 2019 = 100 <i>t.c. (%) / g.r. (%)</i>	752 83,9	803 89,6 6,8	896 100,0 11,6	817 91,2 -8,8	807 90,1 -1,2	872 97,3 8,1	..
20 - 49 (nº / no.) 2019 = 100 <i>t.c. (%) / g.r. (%)</i>	702 87,1	898 111,4 27,9	806 100,0 -10,2	858 106,5 6,5	886 109,9 3,3	974 120,8 9,9	..
50 - 99 (nº / no.) 2019 = 100 <i>t.c. (%) / g.r. (%)</i>	740 105,1	588 83,5 -20,5	704 100,0 19,7	577 82,0 -18,0	694 98,6 20,3	542 77,0 -21,9	..
100 - 249 (nº / no.) 2019 = 100 <i>t.c. (%) / g.r. (%)</i>	873 137,9	854 134,9 -2,2	633 100,0 -25,9	389 61,5 -38,5	536 84,7 37,8	699 110,4 30,4	..
250 - 499 (nº / no.) 2019 = 100 <i>t.c. (%) / g.r. (%)</i>	555 102,2	330 60,8 -40,5	543 100,0 64,5	617 113,6 13,6	606 111,6 -1,8	500 92,1 -17,5	..
> 500 (nº / no.) 2019 = 100 <i>t.c. (%) / g.r. (%)</i>	683 63,7	1 079 100,6 58,0	1 073 100,0 -0,6	1 118 104,2 4,2	1 209 112,7 8,1	1 270 118,4 5,0	..

Fonte:INE (AER),exceto menção específica a outras fontes.Nota:Consultar a síntese metodológica para outras fontes, conceitos e notas.

Source:INE(RSYB),except when specified otherwise.Note:Other sources,concepts and notes in methodological synthesis.

CONCELHO (MUNICIPALITY): ANGRA DO HEROÍSMO

Trabalhadores por conta de outrem (TCO) nos estabelecimentos, a tempo completo com remuneração completa (nº)
Full time employees with a full remuneration, in establishments (no.)

Ganho médio mensal (Euros) - Por sector de actividade e género Average monthly earning (Euros) - According to broad sectors of activity and gender	2017	2018	2019	2020	2021	2022	2023
Ganho médio mensal - Sector primário (Euros) <i>Average monthly earning (Euros) - Primary Sector (Euros)</i>	766,9	756,7	809,9	838,4	906,4	846,7	..
2019 = 100	94,7	93,4	100,0	103,5	111,9	104,5	..
t.c. (%) / g.r. (%)		-1,3	7,0	3,5	8,1	-6,6	..
Ganho médio mensal - Sector primário - Homens (Euros) <i>Average monthly earning (Euros) - Primary Sector - Male (Euros)</i>	775,2	765,9	813,7	845,0	909,3	853,1	..
2019 = 100	95,3	94,1	100,0	103,8	111,8	104,8	..
t.c. (%) / g.r. (%)		-1,2	6,2	3,8	7,6	-6,2	..
Ganho médio mensal - Sector primário - Mulheres (Euros) <i>Average monthly earning (Euros) - Primary Sector - Female (Euros)</i>	695,4	694,2	757,8	761,1	865,3	785,1	..
2019 = 100	91,8	91,6	100,0	100,4	114,2	103,6	..
t.c. (%) / g.r. (%)		-0,2	9,2	0,4	13,7	-9,3	..
Ganho médio mensal - Sector secundário (Euros) <i>Average monthly earning (Euros) - Secondary Sector (Euros)</i>	997,0	993,2	1 012,3	1 044,0	1 069,5	1 144,8	..
2019 = 100	98,5	98,1	100,0	103,1	105,6	113,1	..
t.c. (%) / g.r. (%)		-0,4	1,9	3,1	2,4	7,0	..
Ganho médio mensal - Sector secundário - Homens (Euros) <i>Average monthly earning (Euros) - Secondary Sector - Male (Euros)</i>	1 006,5	996,0	1 014,3	1 039,8	1 072,4	1 148,1	..
2019 = 100	99,2	98,2	100,0	102,5	105,7	113,2	..
t.c. (%) / g.r. (%)		-1,0	1,8	2,5	3,1	7,1	..
Ganho médio mensal - Sector secundário - Mulheres (Euros) <i>Average monthly earning (Euros) - Secondary Sector - Female (Euros)</i>	944,7	976,6	1 000,4	1 067,8	1 053,7	1 128,2	..
2019 = 100	94,4	97,6	100,0	106,7	105,3	112,8	..
t.c. (%) / g.r. (%)		3,4	2,4	6,7	-1,3	7,1	..
Ganho médio mensal - Sector terciário (Euros) <i>Average monthly earning (Euros) - Tertiary Sector (Euros)</i>	980,9	1 018,1	1 071,1	1 133,0	1 158,3	1 207,6	..
2019 = 100	91,6	95,0	100,0	105,8	108,1	112,7	..
t.c. (%) / g.r. (%)		3,8	5,2	5,8	2,2	4,3	..
Ganho médio mensal - Sector terciário - Homens (Euros) <i>Average monthly earning (Euros) - Tertiary Sector - Male (Euros)</i>	1 015,6	1 051,3	1 096,4	1 136,6	1 173,7	1 213,1	..
2019 = 100	92,6	95,9	100,0	103,7	107,0	110,6	..
t.c. (%) / g.r. (%)		3,5	4,3	3,7	3,3	3,4	..
Ganho médio mensal - Sector terciário - Mulheres (Euros) <i>Average monthly earning (Euros) - Tertiary Sector - Female (Euros)</i>	953,1	992,2	1 052,0	1 130,2	1 146,5	1 203,5	..
2019 = 100	90,6	94,3	100,0	107,4	109,0	114,4	..
t.c. (%) / g.r. (%)		4,1	6,0	7,4	1,4	5,0	..

Fonte:INE (AER),exceto menção específica a outras fontes.Nota:Consultar a síntese metodológica para outras fontes, conceitos e notas.

Source:INE(RSYB),except when specified otherwise.Note:Other sources,concepts and notes in methodological synthesis.

CONCELHO (MUNICIPALITY): ANGRA DO HEROÍSMO

Saúde e Ambiente
Health and Environment

	2017	2018	2019	2020	2021	2022	2023
Médicos / 1000 habitantes (nº) <i>Physicians / 1000 inhabitants (no.)</i>	4,0	4,2	4,3	4,5	4,7	5,0	4,9
2019 = 100	93,0	97,7	100,0	104,7	109,3	116,3	114,0
t.c. (%) / g.r. (%)		5,0	2,4	4,7	4,4	6,4	-2,0
Despesas dos municípios em ambiente por habitante (Euros / hab.) <i>Environmental expenditure of municipalities per inhabitant (Euros / inhab.)</i>	6,0	17,0	8,0	65,0	121,0	60,0	51,0
2019 = 100	75,0	212,5	100,0	812,5	1 512,5	750,0	637,5
t.c. (%) / g.r. (%)		183,3	-52,9	712,5	86,2	-50,4	-15,0

Setor Monetário e Financeiro
Monetary and Financial Sector

	2017	2018	2019	2020	2021	2022	2023
Compras através de terminais de pagamento automático por habitante (Euros / hab.) <i>Purchases through points of sale per inhabitant (Euros / inhab.)</i>	114,1	125,9	134,8	137,3	169,8	188,8	212,2
2019 = 100	84,6	93,4	100,0	101,8	126,0	140,1	157,4
t.c. (%) / g.r. (%)		10,3	7,1	1,8	23,7	11,2	12,3
Levantamentos nacionais em caixas multibanco por habitante (Euros / hab.) <i>National withdrawals on automated teller machines (ATM) per inhabitant (Euros / inhab.)</i>	2 413,0	2 463,0	2 587,0	2 324,0	2 486,0	2 554,0	2 529,0
2019 = 100	93,3	95,2	100,0	89,8	96,1	98,7	97,8
t.c. (%) / g.r. (%)		2,1	5,0	-10,2	7,0	2,7	-1,0

Fonte:INE (AER),exceto menção específica a outras fontes.Nota:Consultar a síntese metodológica para outras fontes, conceitos e notas.

Source:INE(RSYB),except when specified otherwise.Note:Other sources,concepts and notes in methodological synthesis.

CONCELHO (MUNICIPALITY): ANGRA DO HEROÍSMO

Indicadores Sociais
Social Indicators

	2017	2018	2019	2020	2021	2022	2023
Beneficiários de subsídio de desemprego / População residente (%) <i>Recipients of unemployment benefits / Resident population (%)</i>	4,5	4,3	3,7	3,4	3,1	3,0	2,9
2019 = 100	120,7	115,7	100,0	92,7	83,8	82,0	79,2
t.c. (%) / g.r. (%)		-4,2	-13,5	-7,3	-9,6	-2,2	-3,4
Beneficiários de rendimento social de inserção / População residente (%) <i>Recipients of social integration income / Resident population (%)</i>	6,7	6,0	5,5	4,6	4,3	3,4	2,8
2019 = 100	120,1	108,5	100,0	83,4	78,3	62,1	51,1
t.c. (%) / g.r. (%)		-9,6	-7,8	-16,6	-6,2	-20,7	-17,6

Fonte:INE (AER),exceto menção específica a outras fontes.Nota:Consultar a síntese metodológica para outras fontes, conceitos e notas.

Source:INE(RSYB),except when specified otherwise.Note:Other sources,concepts and notes in methodological synthesis.

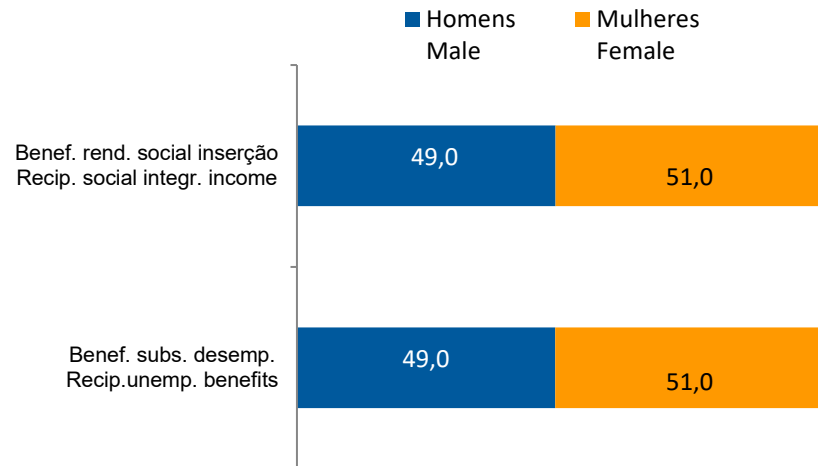
CONCELHO (MUNICIPALITY): ANGRA DO HEROÍSMO
Indicadores Sociais
Social Indicators

Beneficiários de subsídio de desemprego e beneficiários do rendimento social de inserção, 2023

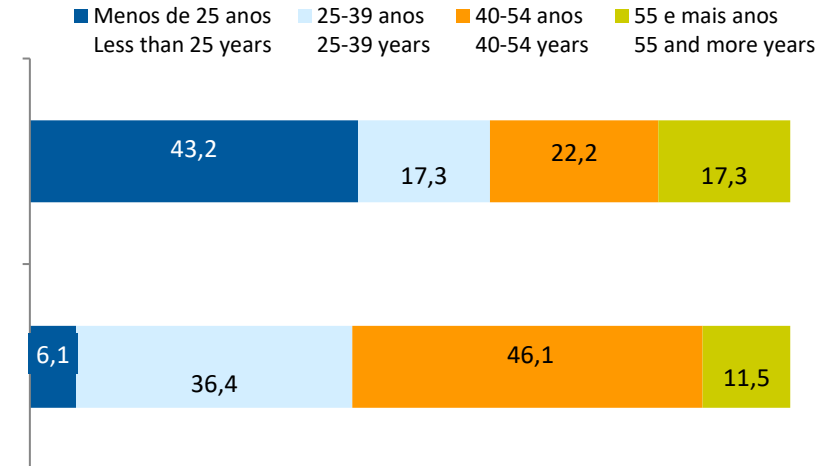
Recipients of unemployment benefits and recipients of social integration income, 2023

Beneficiários de subsídio de desemprego / População residente (%) <i>Recipients of unemployment benefits / Resident population (%)</i>	2,9
Beneficiários do rendimento social de inserção / População residente (%) <i>Recipients of social integration income / Resident population (%)</i>	2,8

Por género
According to gender



Por idade
According to age

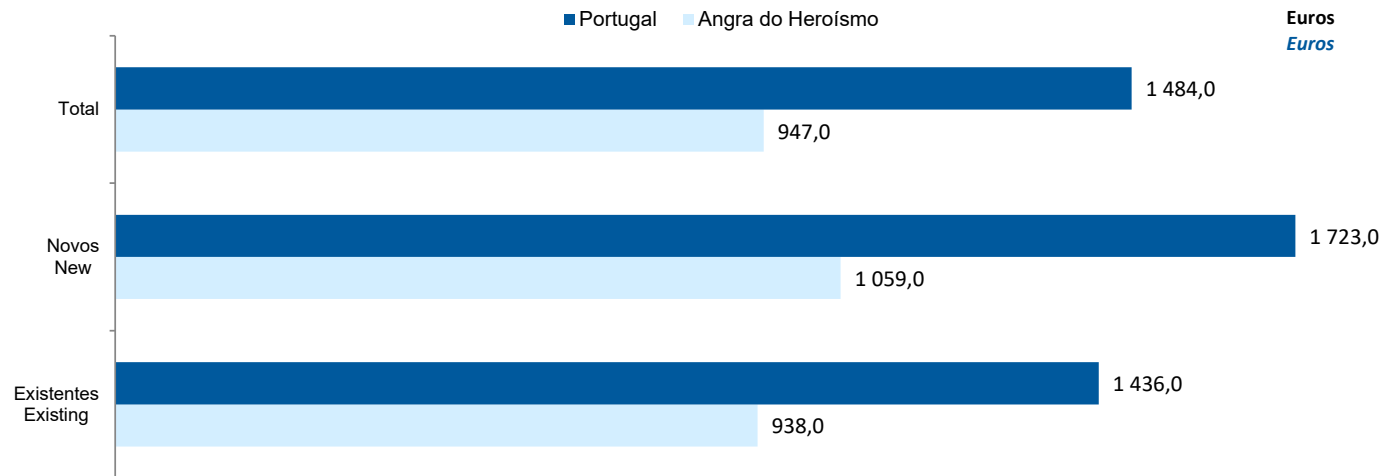


Fonte:INE (AER),exceto menção específica a outras fontes.Nota:Consultar a síntese metodológica para outras fontes, conceitos e notas.


Source:INE(RSYB),except when specified otherwise.Note:Other sources,concepts and notes in methodological synthesis.

CONCELHO (MUNICIPALITY): ANGRA DO HEROÍSMO
Imobiliário
Real Estate

Valor mediano das vendas por m2 de alojamentos familiares e categoria do alojamento familiar, 2022
Median value per m2 of dwellings sales and category of housing unit, 2022



Valor mediano das rendas por m2 de novos contratos de arrendamento de alojamentos familiares, 2023
Median house rental value per m2 of new lease agreements of dwellings, 2023



CONCELHO (MUNICIPALITY): ANGRA DO HEROÍSMO

Seleção de Indicadores de turismo
Tourism indicators selection

		2017	2018	2019	2020	2021	2022	2023
Capacidade de alojamento nos estabelecimentos de alojamento turístico e tipo de alojamento turístico	<i>nº</i>	1 349	1 862	1 899	1 418	1 549	2 072	2 259
<i>Lodging capacity in tourist accommodation establishments and Type (tourist accommodation establishment)</i>	2019 = 100	71,0	98,1	100,0	74,7	81,6	109,1	119,0
	<i>t.c. (%) / g.r. (%)</i>		38,0	2,0	-25,3	9,2	33,8	9,0
Dormidas nos estabelecimentos de alojamento turístico por localização geográfica e tipo de alojamento turístico	<i>nº</i>	234 673	263 030	256 104	85 444	160 305	308 642	299 015
<i>Nights (No.) in tourist accommodation establishments by Geographic localization (NUTS - 2013) and Type (tourist accommodation establishment)</i>	2019 = 100	91,6	102,7	100,0	33,4	62,6	120,5	116,8
	<i>t.c. (%) / g.r. (%)</i>		12,1	-2,6	-66,6	87,6	92,5	-3,1
Hóspedes nos estabelecimentos de alojamento turístico por localização geográfica e tipo de alojamento turístico	<i>nº</i>	84 071,0	95 256,0	98 358,0	30 713,0	64 339	114 328	120 200
<i>Guests (No.) in tourist accommodation establishments by Geographic localization (NUTS - 2013) and Type (tourist accommodation establishment)</i>	2019 = 100	85,5	96,8	100,0	31,2	65,4	116,2	122,2
	<i>t.c. (%) / g.r. (%)</i>		13,3	3,3	-68,8	109,5	77,7	5,1
Proveitos totais nos estabelecimentos de alojamento turístico por localização geográfica e tipo de alojamento turístico	<i>10³ Euros</i>	9 647,0	10 833,0	10 830,0	3 138,0	7 039,0	15 669,0	17 048,0
<i>Total incomes (€) in tourist accommodation establishments by Geographic localization and Type (tourist accommodation establishment)</i>	2019 = 100	89,1	100,0	100,0	29,0	65,0	144,7	157,4
	<i>t.c. (%) / g.r. (%)</i>		12,3	0,0	-71,0	124,3	122,6	8,8
Taxa líquida de ocupação cama nos estabelecimentos de alojamento turístico por localização geográfica e tipo de alojamento turístico	<i>%</i>	47,8	42,2	39,5	20,0	33,4	45,3	41,1
<i>Bed occupancy net rate (%) in tourist accommodation establishments by Geographic localization and Type (tourist accommodation establishment)</i>	2019 = 100	121,0	106,8	100,0	50,6	84,6	114,7	104,1
	<i>t.c. (%) / g.r. (%)</i>		-11,7	-6,4	-49,4	67,0	35,6	-9,3

Fonte:INE (AER),exceto menção específica a outras fontes.Nota:Consultar a síntese metodológica para outras fontes, conceitos e notas.

Source:INE(RSYB),except when specified otherwise.Note:Other sources,concepts and notes in methodological synthesis.

CONCELHO (MUNICIPALITY): ANGRA DO HEROÍSMO
Comparação com as Respetivas Agregações Geográficas
Comparison with Respective Geographical Aggregations

INDICADORES <i>INDICATORS</i>	ANOS <i>YEARS</i>	CONCELHO <i>MUNICIPALITY</i>	NUTS III	NUTS II	DISTRITO <i>DISTRICT</i>	NUTS I	Portugal
		Angra do Heroísmo	Região Autónoma dos Açores	Região Autónoma dos Açores	Terceira	Região Autónoma dos Açores	
Demografia, Educação e Sociedade <i>Demography, Education and Society</i>							
População residente (nº) <i>Resident population (no.)</i>	2023	33 786	241 025	241 025	53 526	241 025	10 639 726
População residente (Peso sobre as respectivas agregações geográficas) <i>Resident population (Weight over respective aggregations)</i>	2023	100,0	14,0	14,0	70,0	14,0	0,3
Taxa de crescimento média anual da população (%) <i>Average annual growth rate of population (%)</i>	#N/D
Densidade populacional (habitantes / km2) <i>Population density (Inh / km2)</i>	2023	141,4	103,8	103,8	133,7	103,8	115,4
População ≥ 65 anos (%) <i>Population ≥ 65 years (%)</i>	2023	20,3	17,5	17,5	20,1	17,5	24,1
Índice de Dependência Total <i>Total dependency ratio</i>	2023	49,9	46,5	46,5	49,7	46,5	58,5
Taxa bruta de natalidade (‰) <i>Crude birth rate (‰)</i>	2023	7,5	8,5	8,5	..	8,5	8,1
Rácio divórcios / casamentos (%) <i>Divorce / Marriage ratio (%)</i>	2023	52,4	57,8	57,8	56,7	57,8	47,1
Taxa bruta de escolarização (Ensino secundário) (%) <i>Crude educational attainment rate (Secondary education) (%)</i>	2022/2023	106,8	105,3	105,3	..	105,3	126,8
Despesas dos municípios em cultura e desporto por habitante (Euros / hab.) <i>Expenditures on cultural activities and sports of municipalities (Euros / inhab.)</i>	2023	98,0	67,0	67,0	..	67,0	64,4
Taxa de criminalidade (‰) <i>Crime rate (‰)</i>	2023	32,9	40,6	40,6	35,5	40,6	35,0

Fonte:INE (AER),exceto menção específica a outras fontes.Nota:Consultar a síntese metodológica para outras fontes, conceitos e notas.

Source:INE(RSYB),except when specified otherwise.Note:Other sources,concepts and notes in methodological synthesis.

CONCELHO (MUNICIPALITY): ANGRA DO HEROÍSMO
Comparação com as Respetivas Agregações Geográficas
Comparison with Respective Geographical Aggregations

INDICADORES INDICATORS	ANOS YEARS	CONCELHO MUNICIPALITY	NUTS III	NUTS II	DISTRITO DISTRICT	NUTS I	Portugal
		Angra do Heroísmo	Região Autónoma dos Açores	Região Autónoma dos Açores	Terceira	Região Autónoma dos Açores	
Saúde e Ambiente <i>Health and Environment</i>							
Taxa quinquenal de mortalidade infantil (‰) <i>Quinquennial rate of infant mortality (‰)</i>	2018/2022	2,9	3,3	3,3	..	3,3	2,7
Médicos / 1000 habitantes (nº) <i>Physicians / 1000 inhabitants (no.)</i>	2023	4,9	4,1	4,1	..	4,1	5,8
Despesas dos municípios em ambiente por habitante (Euros / hab.) <i>Environmental expenditure of municipalities per inhabitant (Euros / inhab.)</i>	2023	51	74	74	..	74	85
Setor Monetário e Financeiro <i>Monetary and Financial Sector</i>							
Compras através de terminais de pagamento automático por habitante (Euros / hab.) <i>Purchases through points of sale per inhabitant (Euros / inhab.)</i>	2023	212,2	204,6	204,6	199,4	204,6	197,3
Levantamentos nacionais em caixas multibanco por habitante (Euros / hab.) <i>National withdrawals on automated teller machines (ATM) per inhabitant (Euros / inhab.)</i>	2023	2 529,0	2 349,0	2 349,0	2 524,0	2 349,0	2 721,0
Peso do crédito à habitação no total dos créditos a clientes (%) <i>Housing credit rate (%)</i>	2023	59,4	52,0	52,0	..	52,0	41,0
Peso dos depósitos de emigrantes no total de depósitos dos clientes (%) <i>Emigrant deposits rate (%)</i>	2023	1,3	1,7	1,7	..	1,7	2,0

Fonte:INE (AER),exceto menção específica a outras fontes.Nota:Consultar a síntese metodológica para outras fontes, conceitos e notas.

Source:INE(RSYB),except when specified otherwise.Note:Other sources,concepts and notes in methodological synthesis.

CONCELHO (MUNICIPALITY): ANGRA DO HEROÍSMO
Comparação com as Respetivas Agregações Geográficas
Comparison with Respective Geographical Aggregations

INDICADORES INDICATORS	ANOS YEARS	CONCELHO MUNICIPALITY	NUTS III	NUTS II	DISTRITO DISTRICT	NUTS I	Portugal
		Angra do Heroísmo	Região Autónoma dos Açores	Região Autónoma dos Açores	Terceira	Região Autónoma dos Açores	
Indicadores Sociais <i>Social Indicators</i>							
Beneficiários de subsídio de desemprego / População residente (%) <i>Recipients of unemployment benefits / Resident population (%)</i>	2023	2,9	3,2	3,2	2,8	3,2	3,3
Beneficiários de rendimento social de inserção / População residente (%) <i>Recipients of social integration income / Resident population (%)</i>	2023	2,8	4,8	4,8	2,9	4,8	2,3

CONCELHO (MUNICIPALITY): ANGRA DO HEROÍSMO
Comparação com as Respetivas Agregações Geográficas
Comparison with Respective Geographical Aggregations

INDICADORES INDICATORS	ANOS YEARS	CONCELHO MUNICIPALITY	NUTS III	NUTS II	DISTRITO DISTRICT	NUTS I	Portugal
		Angra do Heroísmo	Região Autónoma dos Açores	Região Autónoma dos Açores	Terceira	Região Autónoma dos Açores	
Principais Indicadores de Actividade Económica <i>Main Economic Activity Indicators</i>							
Pessoal ao serviço nas empresas (nº) <i>Persons employed in companies (no.)</i>	2023	11 080	81 063	81 063	16 362	81 063	4 738 341
Pessoal ao serviço nas empresas da indústria transformadora (nº) <i>Persons employed in manufacturing enterprises (no.)</i>	2023	864	7 930	7 930	..	7 930	751 411
Volume de negócios nas empresas (10 ³ Euros) <i>Turnover of enterprises (10³ Euros)</i>	2023	927 973	7 611 582	7 611 582	1 325 185	7 611 582	550 295 127
Volume de Negócios nas empresas da ind. transformadora (10 ³ Euros) <i>Turnover of manufacturing enterprises (10³ Euros)</i>	2023	140 079	1 232 909	1 232 909	..	1 232 909	123 936 198
Empresas (nº) <i>Enterprises (no.)</i>	2023	4 815	31 396	31 396	7 397	31 396	1 510 274
Empresas da indústria transformadora (nº) <i>Manufacturing enterprises (no.)</i>	2023	180	1 179	1 179	288	1 179	69 160
Constituição de pessoas coletivas e entidades equiparadas (nº) <i>Creation of legal persons and equivalent entities (no.)</i>	2024	90	648	648	129	648	48 968
Dissolução de pessoas coletivas e entidades equiparadas (nº) <i>Dissolution of legal persons and equivalent entities (no.)</i>	2024	30	215	215	53	215	21 304
Ganho médio mensal por trabalhador por conta de outrem (Euros) <i>Average monthly earning per employee (Euros)</i>	2022	1 187	1 191	1 191	1 178	1 191	1 362
Ganho médio mensal por trabalhador por conta de outrem - Homens (Euros) <i>Average monthly earning per employee - Male (Euros)</i>	2022	1 178	1 268	..	1 193	..	1 469
Ganho médio mensal por trabalhador por conta de outrem - Mulheres (Euros) <i>Average monthly earning per employee - Female (Euros)</i>	2022	1 196	1 094	..	1 159	..	1 234
Comércio internacional de bens - Exportações (10 ³ Euros) <i>International trade of goods - Exports (10³ Euros)</i>	2023	17 484	150 799	150 799	34 969	150 799	77 340 161
Comércio internacional de bens - Importações (10 ³ Euros) <i>International trade of goods - Imports (10³ Euros)</i>	2023	11 079	241 440	241 440	19 145	241 440	105 148 409

Fonte:INE (AER),exceto menção específica a outras fontes.Nota:Consultar a síntese metodológica para outras fontes, conceitos e notas.

Source:INE(RSYB),except when specified otherwise.Note:Other sources,concepts and notes in methodological synthesis.

CONCELHO (MUNICIPALITY): ANGRA DO HEROÍSMO
Comparação com as Respetivas Agregações Geográficas
Comparison with Respective Geographical Aggregations

INDICADORES INDICATORS	ANOS YEARS	CONCELHO MUNICIPALITY	NUTS III	NUTS II	DISTRITO DISTRICT	NUTS I	Portugal
		Angra do Heroísmo	Região Autónoma dos Açores	Região Autónoma dos Açores	Terceira	Região Autónoma dos Açores	
Capacidade de alojamento nos estabelecimentos hoteleiros (nº de hóspedes) <i>Lodging capacity in hotel establishments (no. of guests)</i>	2023	2 259	18 262	18 262	3 083	18 262	478 552
Crédito à habitação por habitante (Euros) <i>Housing credit per inhabitant (Euros)</i>	2023	10 862	8 052	8 052	..	8 052	9 373
Edifícios licenciados pelas câmaras municipais para construção (nº) <i>Building permits issued by the local administration (no.)</i>	2023	35	828	828	94	828	23 439

CONCELHO (MUNICIPALITY): ANGRA DO HEROÍSMO
Comparação com as Respetivas Agregações Geográficas
Comparison with Respective Geographical Aggregations

INDICADORES (%) INDICATORS (%)	ANOS YEARS	Concelho / Concelho x 100 Municipality / Municipality x 100	Concelho / NUTS III x 100 Municipality / NUTS III x 100	Concelho / NUTS II x 100 Municipality / NUTS II x 100	Concelho / Distrito x 100 Municipality / District x 100	Concelho / NUTS I x 100 Municipality / NUTS I x 100	Concelho / Portugal x 100 Municipality / Portugal x 100
Principais Indicadores de Actividade Económica <i>Main Economic Activity Indicators</i>							
Pessoal ao serviço nas empresas (nº) <i>Persons employed in companies (no.)</i>	2023	100,0	13,7	13,7	67,7	13,7	0,2
Pessoal ao serviço nas empresas da indústria transformadora (nº) <i>Persons employed in manufacturing enterprises (no.)</i>	2023	100,0	10,9	10,9	..	10,9	0,1
Volume de negócios nas empresas (10 ³ Euros) <i>Turnover of enterprises (10³ Euros)</i>	2023	100,0	12,2	12,2	70,0	12,2	0,2
Volume de Negócios nas empresas da ind. transformadora (10 ³ Euros) <i>Turnover of manufacturing enterprises (10³ Euros)</i>	2023	100,0	11,4	11,4	..	11,4	0,1
Empresas (nº) <i>Enterprises (no.)</i>	2023	100,0	15,3	15,3	65,1	15,3	0,3
Empresas da indústria transformadora (nº) <i>Manufacturing enterprises (no.)</i>	2023	100,0	15,3	15,3	62,5	15,3	0,3
Constituição de pessoas coletivas e entidades equiparadas (nº) <i>Creation of legal persons and equivalent entities (no.)</i>	2024	100,0	13,9	13,9	69,8	13,9	0,2
Dissolução de pessoas coletivas e entidades equiparadas (nº) <i>Dissolution of legal persons and equivalent entities (no.)</i>	2024	100,0	14,0	14,0	56,6	14,0	0,1
Ganho médio mensal por trabalhador por conta de outrem (Euros) <i>Average monthly earning per employee (Euros)</i>	2022	100,0	99,6	99,6	100,8	99,6	87,1
Ganho médio mensal por trabalhador por conta de outrem - Homens (Euros) <i>Average monthly earning per employee - Male (Euros)</i>	2022	100,0	92,9	..	98,7	..	80,2
Ganho médio mensal por trabalhador por conta de outrem - Mulheres (Euros) <i>Average monthly earning per employee - Female (Euros)</i>	2022	100,0	109,3	..	103,2	..	97,0
Comércio internacional de bens - Exportações (10 ³ Euros) <i>International trade of goods - Exports (10³ Euros)</i>	2023	100,0	11,6	11,6	50,0	11,6	0,0
Comércio internacional de bens - Importações (10 ³ Euros) <i>International trade of goods - Imports (10³ Euros)</i>	2023	100,0	4,6	4,6	57,9	4,6	0,0

Fonte:INE (AER),exceto menção específica a outras fontes.Nota:Consultar a síntese metodológica para outras fontes, conceitos e notas.

Source:INE(RSYB),except when specified otherwise.Note:Other sources,concepts and notes in methodological synthesis.

CONCELHO (MUNICIPALITY): ANGRA DO HEROÍSMO
Comparação com as Respetivas Agregações Geográficas
Comparison with Respective Geographical Aggregations

INDICADORES (%) INDICATORS (%)	ANOS YEARS	Concelho / Concelho x 100 Municipality / Municipality x 100	Concelho / NUTS III x 100 Municipality / NUTS III x 100	Concelho / NUTS II x 100 Municipality / NUTS II x 100	Concelho / Distrito x 100 Municipality / District x 100	Concelho / NUTS I x 100 Municipality / NUTS I x 100	Concelho / Portugal x 100 Municipality / Portugal x 100
Principais Indicadores de Actividade Económica <i>Main Economic Activity Indicators</i>							
Capacidade de alojamento nos estabelecimentos hoteleiros (nº de hóspedes) <i>Lodging capacity in hotel establishments (no. of guests)</i>	2023	100,0	12,4	12,4	73,3	12,4	0,5
Crédito à habitação por habitante (Euros) <i>Housing credit per inhabitant (Euros)</i>	2023	100,0	134,9	134,9	..	134,9	115,9
Edifícios licenciados pelas câmaras municipais para construção (nº) <i>Building permits issued by the local administration (no.)</i>	2023	100,0	4,2	4,2	37,2	4,2	0,1

CONCELHO (MUNICIPALITY): ANGRA DO HEROÍSMO
Comparação com as Respetivas Agregações Geográficas
Comparison with Respective Geographical Aggregations

INDICADORES INDICATORS	ANOS YEARS	CONCELHO MUNICIPALITY	NUTS III	NUTS II	DISTRITO DISTRICT	NUTS I	Portugal
		Angra do Heroísmo	Região Autónoma dos Açores	Região Autónoma dos Açores	Terceira	Região Autónoma dos Açores	
Trabalhadores por conta de outrem (TCO) nos estabelecimentos, a tempo completo com remuneração completa (nº) <i>Full time employees with a full remuneration, in establishments (no.)</i>	2023	9 141	..	2 570 047
Por sector de actividade <i>According to broad sectors of activity</i>							
TCO por sector de actividade - Sector primário (nº) <i>Employees - Primary sector (no.)</i>	2023	222	..	49 503
TCO por sector de actividade - Sector secundário (nº) <i>Employees - Secondary sector (no.)</i>	2023	1 835	..	746 730
TCO por sector de actividade - Sector terciário (nº) <i>Employees - Tertiary sector (no.)</i>	2023	7 084	..	1 773 814
Segundo os escalões de pessoal da empresa <i>By size-class of the enterprise</i>							
1-9 (nº / no.)	2023	1 894	..	487 937
10-19 (nº / no.)	2023	1 374	..	283 817
20-49 (nº / no.)	2023	1 753	..	394 298
50-99 (nº / no.)	2023	843	..	281 519
100-249 (nº / no.)	2023	1 284	..	337 208
250-499 (nº / no.)	2023	615	..	196 722
>=500 (nº / no.)	2023	1 378	..	588 546

CONCELHO (MUNICIPALITY): ANGRA DO HEROÍSMO
Comparação com as Respetivas Agregações Geográficas
Comparison with Respective Geographical Aggregations

INDICADORES (%) INDICATORS (%)	ANOS YEARS	Concelho / Concelho x 100 Municipality / Municipality x 100	Concelho / NUTS III x 100 Municipality / NUTS III x 100	Concelho / NUTS II x 100 Municipality / NUTS II x 100	Concelho / Distrito x 100 Municipality / District x 100	Concelho / NUTS I x 100 Municipality / NUTS I x 100	Concelho / Portugal x 100 Municipality / Portugal x 100
Trabalhadores por conta de outrem (TCO) nos estabelecimentos, a tempo completo com remuneração completa (nº) <i>Full time employees with a full remuneration, in establishments (no.)</i>	2023
Por sector de actividade <i>According to broad sectors of activity</i>							
TCO por sector de actividade - Sector primário <i>Employees - Primary sector</i>	2023
TCO por sector de actividade - Sector secundário <i>Employees - Secondary sector</i>	2023
TCO por sector de actividade - Sector terciário <i>Employees - Tertiary sector</i>	2023
Segundo os escalões de pessoal da empresa <i>By size-class of the enterprise</i>							
1-9	2023
10-19	2023
20-49	2023
50-99	2023
100-249	2023
250-499	2023
>=500	2023

CONCELHO (MUNICIPALITY): ANGRA DO HEROÍSMO
Comparação com as Respetivas Agregações Geográficas
Comparison with Respective Geographical Aggregations

INDICADORES INDICATORS	ANOS YEARS	CONCELHO MUNICIPALITY	NUTS III	NUTS II	DISTRITO DISTRICT	NUTS I	Portugal
		Angra do Heroísmo	Região Autónoma dos Açores	Região Autónoma dos Açores	Terceira	Região Autónoma dos Açores	
Ganho médio mensal (Euros) - Por sector de actividade e género Average monthly earning (Euros) - According to broad sectors of activity and gender							
Ganho médio mensal - Sector primário (Euros) <i>Average monthly earning (Euros) - Primary Sector (Euros)</i>	2022	846,7	1 002,9	..	872,1	..	1 056,2
Ganho médio mensal - Sector primário - Homens (Euros) <i>Average monthly earning (Euros) - Primary Sector - Male (Euros)</i>	2022	853,1	989,3	..	875,4	..	1 076,6
Ganho médio mensal - Sector primário - Mulheres (Euros) <i>Average monthly earning (Euros) - Primary Sector - Female (Euros)</i>	2022	785,1	1 096,0	..	849,3	..	1 001,0
Ganho médio mensal - Sector secundário (Euros) <i>Average monthly earning (Euros) - Secondary Sector (Euros)</i>	2022	1 144,8	1 170,1	..	1 142,1	..	1 279,7
Ganho médio mensal - Sector secundário - Homens (Euros) <i>Average monthly earning (Euros) - Secondary Sector - Male (Euros)</i>	2022	1 148,1	1 177,2	..	1 150,2	..	1 337,0
Ganho médio mensal - Sector secundário - Mulheres (Euros) <i>Average monthly earning (Euros) - Secondary Sector - Female (Euros)</i>	2022	1 128,2	1 140,2	..	1 101,9	..	1 150,6
Ganho médio mensal - Sector terciário (Euros) <i>Average monthly earning (Euros) - Tertiary Sector (Euros)</i>	2022	1 207,6	1 205,3	..	1 196,8	..	1 407,3
Ganho médio mensal - Sector terciário - Homens (Euros) <i>Average monthly earning (Euros) - Tertiary Sector - Male (Euros)</i>	2022	1 213,1	1 340,3	..	1 232,6	..	1 570,2
Ganho médio mensal - Sector terciário - Mulheres (Euros) <i>Average monthly earning (Euros) - Tertiary Sector - Female (Euros)</i>	2022	1 203,5	1 089,3	..	1 166,5	..	1 258,3

CONCELHO (MUNICIPALITY): ANGRA DO HEROÍSMO
Comparação com as Respetivas Agregações Geográficas
Comparison with Respective Geographical Aggregations

INDICADORES (%) INDICATORS (%)	ANOS YEARS	Concelho / Concelho x 100 Municipality / Municipality x 100	Concelho / NUTS III x 100 Municipality / NUTS III x 100	Concelho / NUTS II x 100 Municipality / NUTS II x 100	Concelho / Distrito x 100 Municipality / District x 100	Concelho / NUTS I x 100 Municipality / NUTS I x 100	Concelho / Portugal x 100 Municipality / Portugal x 100
Ganho médio mensal (Euros) - Por sector de actividade e género Average monthly earning (Euros) - According to broad sectors of activity and gender							
Ganho médio mensal - Sector primário <i>Average monthly earning - Primary Sector</i>	2022	100,0	84,4	..	97,1	..	80,2
Ganho médio mensal - Sector primário - Homens <i>Average monthly earning - Primary Sector - Male</i>	2022	100,0	86,2	..	97,5	..	79,2
Ganho médio mensal - Sector primário - Mulheres <i>Average monthly earning - Primary Sector - Female</i>	2022	100,0	71,6	..	92,4	..	78,4
Ganho médio mensal - Sector secundário <i>Average monthly earning - Secondary Sector</i>	2022	100,0	97,8	..	100,2	..	89,5
Ganho médio mensal - Sector secundário - Homens <i>Average monthly earning - Secondary Sector - Male</i>	2022	100,0	97,5	..	99,8	..	85,9
Ganho médio mensal - Sector secundário - Mulheres <i>Average monthly earning - Secondary Sector - Female</i>	2022	100,0	99,0	..	102,4	..	98,1
Ganho médio mensal - Sector terciário <i>Average monthly earning - Tertiary Sector</i>	2022	100,0	100,2	..	100,9	..	85,8
Ganho médio mensal - Sector terciário - Homens <i>Average monthly earning - Tertiary Sector - Male</i>	2022	100,0	90,5	..	98,4	..	77,3
Ganho médio mensal - Sector terciário - Mulheres <i>Average monthly earning - Tertiary Sector - Female</i>	2022	100,0	110,5	..	103,2	..	95,6

CONCELHO (MUNICIPALITY): ANGRA DO HEROÍSMO
Comparação com as Respetivas Agregações Geográficas
Comparison with Respective Geographical Aggregations

INDICADORES <i>INDICATORS</i>	ANOS <i>YEARS</i>	CONCELHO <i>MUNICIPALITY</i>	NUTS III	NUTS II	DISTRITO <i>DISTRICT</i>	NUTS I	Portugal
		Angra do Heroísmo	Região Autónoma dos Açores	Região Autónoma dos Açores	Terceira	Região Autónoma dos Açores	
Imobiliário <i>Real Estate</i>							
Valor mediano das vendas por m2 de alojamentos familiares e categoria do alojamento familiar <i>Median value per m2 of dwellings sales and category of housing unit</i>							
Total (Euros)	#N/D
Novos (Euros) <i>New (Euros)</i>	#N/D
Existentes (Euros) <i>Existing (Euros)</i>	#N/D
Valor mediano das rendas por m2 de novos contratos de arrendamento de alojamentos familiares <i>Median house rental value per m2 of new lease agreements of dwellings</i>							
Rendas (Euros) <i>Rental Value (Euros)</i>	2023	4,5	4,8	4,8	..	4,8	7,2

Fonte:INE (AER),exceto menção específica a outras fontes.Nota:Consultar a síntese metodológica para outras fontes, conceitos e notas.

Source:INE(RSYB),except when specified otherwise.Note:Other sources,concepts and notes in methodological synthesis.

CONCELHO (MUNICIPALITY): ANGRA DO HEROÍSMO
Comparação com as Respetivas Agregações Geográficas
Comparison with Respective Geographical Aggregations

INDICADORES (%) <i>INDICATORS (%)</i>	ANOS <i>YEARS</i>	Concelho / Concelho x 100 Municipality / Municipality x 100	Concelho / NUTS III x 100 Municipality / NUTS III x 100	Concelho / NUTS II x 100 Municipality / NUTS II x 100	Concelho / Distrito x 100 Municipality / District x 100	Concelho / NUTS I x 100 Municipality / NUTS I x 100	Concelho / Portugal x 100 Municipality / Portugal x 100
Imobiliário <i>Real Estate</i>							
Valor mediano das vendas por m2 de alojamentos familiares e categoria do alojamento familiar <i>Median value per m2 of dwellings sales and category of housing unit</i>							
Total (Euros) <i>Total (Euros)</i>	#N/D
Novos (Euros) <i>New (Euros)</i>	#N/D
Existentes (Euros) <i>Existing (Euros)</i>	#N/D
Valor mediano das rendas por m2 de novos contratos de arrendamento de alojamentos familiares <i>Median house rental value per m2 of new lease agreements of dwellings</i>							
Rendas (Euros) <i>Rental Value (Euros)</i>	2023	100,0	93,0	93,0	..	93,0	62,3

Fonte:INE (AER),exceto menção específica a outras fontes.Nota:Consultar a síntese metodológica para outras fontes, conceitos e notas.

Source:INE(RSYB),except when specified otherwise.Note:Other sources,concepts and notes in methodological synthesis.

CONCELHO (MUNICIPALITY): ANGRA DO HEROÍSMO
Comparação com as Respetivas Agregações Geográficas
Comparison with Respective Geographical Aggregations

INDICADORES <i>INDICATORS</i>	ANOS <i>YEARS</i>	CONCELHO <i>MUNICIPALITY</i>	NUTS III	NUTS II	DISTRITO <i>DISTRICT</i>	NUTS I	Portugal
		Angra do Heroísmo	Região Autónoma dos Açores	Região Autónoma dos Açores	Terceira	Região Autónoma dos Açores	
Indicadores Sociais <i>Social Indicators</i>							
Beneficiários do subsídio de desemprego (nº) <i>Recipients of unemployment benefit (no.)</i>	2023	990	7 789	7 789	1 514	7 789	346 058
Por género <i>According to gender</i>							
Homens (nº) <i>Male (no.)</i>	2023	485	3 782	3 782	734	3 782	151 225
Mulheres (nº) <i>Female (no.)</i>	2023	505	4 007	4 007	780	4 007	194 833
Por idade <i>According to age</i>							
<25 anos (nº) <i><25 years (no.)</i>	2023	60	464	..	92	..	18 732
25-39 anos (nº) <i>25-39 years (no.)</i>	2023	360	2 718	..	576	..	127 330
40-54 anos (nº) <i>40-54 years (no.)</i>	2023	456	3 697	..	685	..	163 637
>=55 anos (nº) <i>>=55 years (no.)</i>	2023	114	910	910	161	910	36 359

Fonte:INE (AER),exceto menção específica a outras fontes.Nota:Consultar a síntese metodológica para outras fontes, conceitos e notas.

Source:INE(RSYB),except when specified otherwise.Note:Other sources,concepts and notes in methodological synthesis.

CONCELHO (MUNICIPALITY): ANGRA DO HEROÍSMO
Comparação com as Respetivas Agregações Geográficas
Comparison with Respective Geographical Aggregations

INDICADORES INDICATORS	ANOS YEARS	CONCELHO MUNICIPALITY	NUTS III	NUTS II	DISTRITO DISTRICT	NUTS I	Portugal
		Angra do Heroísmo	Região Autónoma dos Açores	Região Autónoma dos Açores	Terceira	Região Autónoma dos Açores	
Beneficiários do rendimento social de inserção (nº) <i>Recipients of social integration income (no.)</i>	2023	957	11 669	11 669	1 532	11 669	240 841
Por género <i>According to gender</i>							
Homens (nº) <i>Male (no.)</i>	2023	469	5 911	5 911	750	5 911	113 478
Mulheres (nº) <i>Female (no.)</i>	2023	488	5 758	5 758	782	5 758	127 363
Por idade <i>According to age</i>							
<25 anos (nº) <i><25 years (no.)</i>	2023	413	5 303	..	645	..	97 549
25-39 anos (nº) <i>25-39 years (no.)</i>	2023	166	2 366	..	280	..	39 129
40-54 anos (nº) <i>40-54 years (no.)</i>	2023	212	2 444	..	334	..	48 748
>=55 anos (nº) <i>>=55 years (no.)</i>	2023	166	1 556	..	273	..	55 415

Fonte:INE (AER),exceto menção específica a outras fontes.Nota:Consultar a síntese metodológica para outras fontes, conceitos e notas.

Source:INE(RSYB),except when specified otherwise.Note:Other sources,concepts and notes in methodological synthesis.

CONCELHO (MUNICIPALITY): ANGRA DO HEROÍSMO
Comparação com as Respetivas Agregações Geográficas
Comparison with Respective Geographical Aggregations

INDICADORES (%) <i>INDICATORS (%)</i>	ANOS <i>YEARS</i>	Concelho / Concelho x 100 Municipality / Municipality x 100	Concelho / NUTS III x 100 Municipality / NUTS III x 100	Concelho / NUTS II x 100 Municipality / NUTS II x 100	Concelho / Distrito x 100 Municipality / District x 100	Concelho / NUTS I x 100 Municipality / NUTS I x 100	Concelho / Portugal x 100 Municipality / Portugal x 100
Indicadores Sociais <i>Social Indicators</i>							
Beneficiários do subsídio de desemprego <i>Recipients of unemployment benefit</i>	2023	100,0	12,7	12,7	65,4	12,7	0,3
Por género <i>According to gender</i>							
Homens <i>Male</i>	2023	100,0	12,8	12,8	66,1	12,8	0,3
Mulheres <i>Female</i>	2023	100,0	12,6	12,6	64,7	12,6	0,3
Por idade <i>According to age</i>							
<25 anos <i><25 years</i>	2023	100,0	12,9	..	65,2	..	0,3
25-39 anos <i>25-39 years</i>	2023	100,0	13,2	..	62,5	..	0,3
40-54 anos <i>40-54 years</i>	2023	100,0	12,3	..	66,6	..	0,3
>=55 anos <i>>=55 years</i>	2023	100,0	12,5	12,5	70,8	12,5	0,3

Fonte:INE (AER),exceto menção específica a outras fontes.Nota:Consultar a síntese metodológica para outras fontes, conceitos e notas.

Source:INE(RSYB),except when specified otherwise.Note:Other sources,concepts and notes in methodological synthesis.

CONCELHO (MUNICIPALITY): ANGRA DO HEROÍSMO
Comparação com as Respetivas Agregações Geográficas
Comparison with Respective Geographical Aggregations

INDICADORES (%) <i>INDICATORS (%)</i>	ANOS <i>YEARS</i>	Concelho / Concelho x 100 Municipality / Municipality x 100	Concelho / NUTS III x 100 Municipality / NUTS III x 100	Concelho / NUTS II x 100 Municipality / NUTS II x 100	Concelho / Distrito x 100 Municipality / District x 100	Concelho / NUTS I x 100 Municipality / NUTS I x 100	Concelho / Portugal x 100 Municipality / Portugal x 100
Beneficiários do rendimento social de inserção <i>Recipients of social integration income</i>	2023	100,0	8,2	8,2	62,5	8,2	0,4
Por género <i>According to gender</i>							
Homens <i>Male</i>	2023	100,0	7,9	7,9	62,5	7,9	0,4
Mulheres <i>Female</i>	2023	100,0	8,5	8,5	62,4	8,5	0,4
Por idade <i>According to age</i>							
<25 anos <i><25 years</i>	2023	100,0	7,8	..	64,0	..	0,4
25-39 anos <i>25-39 years</i>	2023	100,0	7,0	..	59,3	..	0,4
40-54 anos <i>40-54 years</i>	2023	100,0	8,7	..	63,5	..	0,4
>=55 anos <i>>=55 years</i>	2023	100,0	10,7	..	60,8	..	0,3

Fonte:INE (AER),exceto menção específica a outras fontes.Nota:Consultar a síntese metodológica para outras fontes, conceitos e notas.

Source:INE(RSYB),except when specified otherwise.Note:Other sources,concepts and notes in methodological synthesis.

CONCELHO (MUNICIPALITY): ANGRA DO HEROÍSMO
Comparação com as Respetivas Agregações Geográficas
Comparison with Respective Geographical Aggregations

INDICADORES INDICATORS	ANOS YEARS	CONCELHO MUNICIPALITY	NUTS III	NUTS II	DISTRITO DISTRICT	NUTS I	Portugal
		Angra do Heroísmo	Região Autónoma dos Açores	Região Autónoma dos Açores	Terceira	Região Autónoma dos Açores	
Principais Indicadores de Turismo <i>Main Economic Tourism Indicators</i>							
Capacidade de alojamento nos estabelecimentos de alojamento turístico por localização geográfica e tipo de alojamento turístico (nº) <i>Lodging capacity in tourist accommodation establishments by Geographic localization (NUTS - 2013) and Type (tourist accommodation establishment) (no.)</i>	2023	2 259	18 262	18 262	3 083	18 262	478 552
Dormidas nos estabelecimentos de alojamento turístico por localização geográfica e tipo de alojamento turístico (nº) <i>Nights (No.) in tourist accommodation establishments by Geographic localization (NUTS - 2013) and Type (tourist accommodation establishment) (no.)</i>	2023	299 015	2 742 352	2 742 352	395 317	2 742 352	77 179 150
Hóspedes nos estabelecimentos de alojamento turístico por localização geográfica e tipo de alojamento turístico (nº) <i>Guests (No.) in tourist accommodation establishments by Geographic localization (NUTS - 2013) and Type (tourist accommodation establishment) (no.)</i>	2023	120 200	929 442	929 442	157 578	929 442	30 028 890
Proveitos totais nos estabelecimentos de alojamento turístico por localização geográfica e tipo de alojamento turístico (mil Euros) <i>Total incomes (€) in tourist accommodation establishments by Geographic localization (NUTS - 2013) and Type (tourist accommodation establishment) (thousand Euros)</i>	2023	17 048	190 250	190 250	20 930	190 250	6 015 323
Taxa líquida de ocupação cama nos estabelecimentos de alojamento turístico por localização geográfica e tipo de alojamento turístico (%) <i>Bed occupancy net rate (%) in tourist accommodation establishments by Geographic localization (NUTS - 2013) and Type (tourist accommodation establishment) (%)</i>	2023	41,1	46,0	46,0	..	46,0	48,0

CONCELHO (MUNICIPALITY): ANGRA DO HEROÍSMO
Comparação com as Respetivas Agregações Geográficas
Comparison with Respective Geographical Aggregations

INDICADORES (%) INDICATORS (%)	ANOS YEARS	Concelho / Concelho x 100 Municipality / Municipality x 100	Concelho / NUTS III x 100 Municipality / NUTS III x 100	Concelho / NUTS II x 100 Municipality / NUTS II x 100	Concelho / Distrito x 100 Municipality / District x 100	Concelho / NUTS I x 100 Municipality / NUTS I x 100	Concelho / Portugal x 100 Municipality / Portugal x 100
Principais Indicadores de Turismo <i>Main Economic Tourism Indicators</i>							
Capacidade de alojamento nos estabelecimentos hoteleiros por localização geográfica e tipo de estabelecimento <i>Lodging capacity in hotel establishments by Geographic localization (NUTS - 2013) and Type (hotel establishment)</i>	2023	100,0	12,4	12,4	73,3	12,4	0,5
Dormidas nos estabelecimentos de alojamento turístico por localização geográfica e tipo de alojamento turístico <i>Nights (No.) in tourist accommodation establishments by Geographic localization (NUTS - 2013) and Type (tourist accommodation establishment)</i>	2023	100,0	10,9	10,9	75,6	10,9	0,4
Hóspedes nos estabelecimentos de alojamento turístico por localização geográfica e tipo de alojamento turístico <i>Guests (No.) in tourist accommodation establishments by Geographic localization (NUTS - 2013) and Type (tourist accommodation establishment)</i>	2023	100,0	12,9	12,9	76,3	12,9	0,4
Proveitos totais nos estabelecimentos de alojamento turístico por localização geográfica e tipo de alojamento turístico <i>Total incomes (€) in tourist accommodation establishments by Geographic localization (NUTS - 2013) and Type (tourist accommodation establishment)</i>	2023	100,0	9,0	9,0	81,5	9,0	0,3
Taxa líquida de ocupação cama nos estabelecimentos de alojamento turístico por localização geográfica e tipo de alojamento turístico <i>Bed occupancy net rate (%) in tourist accommodation establishments by Geographic localization (NUTS - 2013) and Type (tourist accommodation establishment)</i>	2023	100,0	89,3	89,3	..	89,3	85,6