

Concelho / Municipality : Calheta (RAA)

Indicadores selecionados

Selected indicators

Demografia, Educação e Sociedade

Demography, Education and Society

Saúde e Ambiente

Health and Environment

Setor Monetário e Financeiro

Monetary and Financial Sector

Principais Indicadores de Actividade Económica

Main Economic Activity Indicators

Demografia, Educação e Sociedade

Demography, Education and Society

Maiores empregadores do Concelho

(Ordenado segundo o nº de trabalhadores por conta de outrem - TCO - nos estabelecimentos)

Greatest Employers in the Municipality

(Ranked according to the number of employees in establishments)

Trabalhadores por conta de outrem*

*Employees**

Trabalhadores por conta de outrem (TCO) nos estabelecimentos, a tempo completo com remuneração completa (nº)

Full time employees with a full remuneration, in establishments (no.)

Saúde e Ambiente

Health and Environment

Setor Monetário e Financeiro

Monetary and Financial Sector

Indicadores Sociais

Social Indicators

Imobiliário

Real Estate

Seleção de Indicadores de Turismo

Tourism Indicators Selection

Comparação com as Respetivas Agregações Geográficas

Comparison with Respective Geographical Aggregations

Demografia, Educação e Sociedade

Demography, Education and Society

Saúde e Ambiente

Health and Environment

Setor Monetário e Financeiro

Monetary and Financial Sector

Indicadores Sociais

Social Indicators

Principais Indicadores de Actividade Económica

Main Economic Activity Indicators

Trabalhadores por conta de outrem (TCO) nos estabelecimentos, a tempo completo com remuneração completa (nº)

Full time employees with a full remuneration, in establishments (no.)

Imobiliário

Real Estate

Indicadores Sociais

Social Indicators

Principais Indicadores de Turismo

Main Economic Tourism Indicators

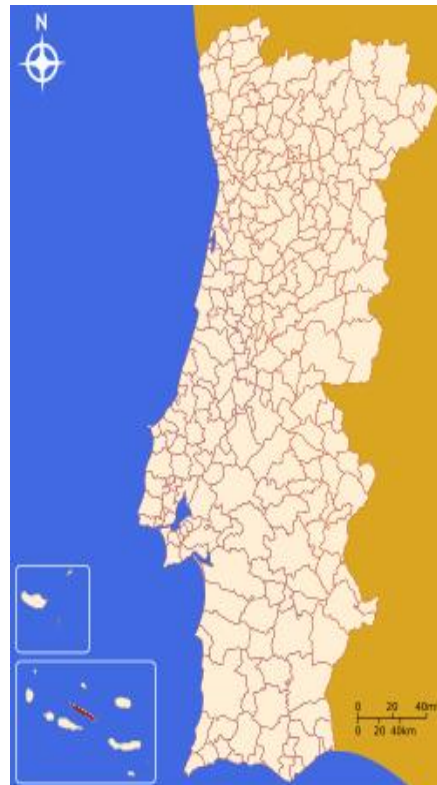
CONCELHO (MUNICIPALITY): CALHETA (RAA)

Indicadores seleccionados <i>Selected indicators</i>	ANOS <i>YEARS</i>	Concelho (Municipality): Calheta (RAA)	Portugal
Área (km ²) <i>Area (km²)</i>	2023	126	92 225
		<i>Portugal = 100</i>	0,1 100,0
População residente (nº) <i>Resident population (nº)</i>	2023	3 494	10 639 726
		<i>Portugal = 100</i>	0,0 100,0
Pessoal ao serviço nas empresas (nº) <i>Persons employed in enterprises (no.)</i>	2023	1 136	4 738 341
		<i>Portugal = 100</i>	0,0 100,0
Volume de negócios nas empresas (10 ³ Euros) <i>Turnover of enterprises (10³ Euros)</i>	2023	74 345	550 295 127
		<i>Portugal = 100</i>	0,0 100,0
Empresas (nº) <i>Enterprises (no.)</i>	2023	616	1 510 274
		<i>Portugal = 100</i>	0,0 100,0
Pessoal ao serviço nas empresas da indústria transformadora (nº) <i>Persons employed in manufacturing enterprises (no.)</i>	2023	276	751 411
		<i>Portugal = 100</i>	0,0 100,0
Volume de Negócios nas empresas da ind. transformadora (10 ³ Euros) <i>Turnover of manufacturing enterprises (10³ Euros)</i>	2023	20 172	123 936 198
		<i>Portugal = 100</i>	0,0 100,0
Empresas da indústria transformadora (nº) <i>Manufacturing enterprises (no.)</i>	2023	22	69 160
		<i>Portugal = 100</i>	0,0 100,0
Comércio internacional de bens - Exportações (10 ³ Euros) <i>International trade of goods- Exports (10³ Euros)</i>	2023	3 163	77 340 161
		<i>Portugal = 100</i>	0,0 100,0
Comércio internacional de bens - Importações (10 ³ Euros) <i>International trade of goods - Imports (10³ Euros)</i>	2023	2 257	105 148 409
		<i>Portugal = 100</i>	0,0 100,0
Dormidas nos estabelecimentos de alojamento turístico por localização geográfica e tipo de alojamento turístico (nº) <i>Nights (No.) in tourist accommodation establishments by Geographic localization (NUTS - 2013) and Type (tourist accommodation establishment) (no.)</i>	2023	5 415	77 179 150
		<i>Portugal = 100</i>	0,0 100,0
Proveitos totais nos estabelecimentos de alojamento turístico por localização geográfica e tipo de alojamento turístico (mil Euros) <i>Total incomes (€) in tourist accommodation establishments by Geographic localization (NUTS - 2013) and Type (tourist accommodation establishment) (thousand Euros)</i>	2023	318	6 015 323
		<i>Portugal = 100</i>	0,0 100,0

Fonte:INE (AER),exceto menção específica a outras fontes.Nota:Consultar a síntese metodológica para outras fontes, conceitos e notas.

Source:INE(RSYB),except when specified otherwise.Note:Other sources,concepts and notes in methodological synthesis.

CONCELHO (MUNICIPALITY): CALHETA (RAA)



Fonte: Wikipedia

Área = 126 km²

Demografia, Educação e Sociedade Demography, Education and Society			
População residente (2023) (nº) <i>Resident population (2023) (nº)</i>	3 494	Taxa bruta de natalidade (2023) (‰) <i>Crude birth rate (2023) (‰)</i>	6,8
Taxa de crescimento média anual da população (2011/2023) (%) <i>Average annual growth rate of population (2011/2023) (%)</i>	-0,4	Rácio divórcios / casamentos (2023) (%) <i>Divorce / Marriage ratio (2023) (%)</i>	140,0
Densidade populacional (2023) (habitantes / km ²) <i>Population density (2023) (Inh. / km²)</i>	27,7	Taxa bruta de escolarização (Ensino secundário) (2022/2023) (%) <i>Crude educational attainment rate (Secondary education) (2022/2023) (%)</i>	77,6
População ≥ 65 anos (2023) (%) <i>Population ≥ 65 years (2023) (%)</i>	24,1	Despesas dos municípios em cultura e desporto por habitante (2023) (Euros / hab.) <i>Expenditures on cultural activities and sports of municipalities per inhabitant (2023) (Euros / inhab.)</i>	41,0
Índice de Dependência Total (2023) <i>Total dependency ratio (2023)</i>	56,5	Taxa de criminalidade (2023) (‰) <i>Crime rate (2023) (‰)</i>	20,0
Saúde e Ambiente Health and Environment		Setor Monetário e Financeiro Monetary and Financial Sector	
Taxa quinquenal de mortalidade infantil (2018/2022) (‰) <i>Quinquennial rate of infant mortality (2018/2022) (‰)</i>	0,0	Compras através de terminais de pagamento automático por habitante (2023) (Euros / hab.) <i>Purchases through points of sale per inhabitant (2023) (Euros / inhab.)</i>	239,3
Médicos / 1000 habitantes (2023) (nº) <i>Physicians / 1000 inhabitants (2023) (no.)</i>	1,1	Levantamentos nacionais em caixas multibanco por habitante (2023) (Euros / hab.) <i>National withdrawals on automated teller machines (ATM) per inhabitant (2023) (Euros / inhab.)</i>	2 381,0
Consultas externas nos hospitais por habitante (2023) (nº) <i>Medical appointments in external appointment units of hospitals per inhabitant (2023) (no.)</i>	0,0	Peso do crédito à habitação no total dos créditos a clientes (2023) (%) <i>Housing credit rate (2023) (%)</i>	66,5
Despesas dos municípios em ambiente por habitante (2023) (Euros / hab.) <i>Environmental expenditure of municipalities per inhabitant (2023) (Euros / inhab.)</i>	18,0	Peso dos depósitos de emigrantes no total de depósitos dos clientes (2023) (%) <i>Emigrant deposits rate (2023) (%)</i>	2,7

CONCELHO (MUNICIPALITY): CALHETA (RAA)
Principais Indicadores de Actividade Económica
Main Economic Activity Indicators

	2018	2019	2020	2021	2022	2023	2024
<i>Pessoal ao serviço nas empresas (nº)</i> <i>Persons employed in enterprises (no.)</i>	1 056	1 097	1 064	1 114	1 256	1 136	..
2019 = 100	96,3	100,0	97,0	101,5	114,5	103,6	..
<i>t.c. (%) / g.r. (%)</i>		3,9	-3,0	4,7	12,7	-9,6	..
<i>Pessoal ao serviço nas empresas da indústria transformadora (nº)</i> <i>Persons employed in manufacturing enterprises (no.)</i>	288	279	281	276	..
2019 = 100	103,2	100,0	100,7	98,9	..
<i>t.c. (%) / g.r. (%)</i>		-3,1	0,7
<i>Volume de negócios nas empresas (10³ Euros)</i> <i>Turnover of enterprises (10³ Euros)</i>	54 741,8	55 112,7	55 419,8	61 557,5	71 962,2	74 344,7	..
2019 = 100	99,3	100,0	100,6	111,7	130,6	134,9	..
<i>t.c. (%) / g.r. (%)</i>		0,7	0,6	11,1	16,9	3,3	..
<i>Volume de Negócios nas empresas da ind. transformadora (10³ Euros)</i> <i>Turnover of manufacturing enterprises (10³ Euros)</i>	16 382,1	15 773,0	16 998,6	20 172,4	..
2019 = 100	103,9	100,0	107,8	127,9	..
<i>t.c. (%) / g.r. (%)</i>		-3,7	7,8
<i>Empresas (nº)</i> <i>Enterprises (no.)</i>	547	561	556	593	591	616	..
2019 = 100	97,5	100,0	99,1	105,7	105,3	109,8	..
<i>t.c. (%) / g.r. (%)</i>		2,6	-0,9	6,7	-0,3	4,2	..
<i>Empresas da indústria transformadora (nº)</i> <i>Manufacturing enterprises (no.)</i>	19	21	21	22	25	22	..
2019 = 100	90,5	100,0	100,0	104,8	119,0	104,8	..
<i>t.c. (%) / g.r. (%)</i>		10,5	0,0	4,8	13,6	-12,0	..
<i>Constituição de pessoas coletivas e entidades equiparadas (nº)</i> <i>Creation of legal persons and equivalent entities (no.)</i>	5	2	3	4	1	7	5
2019 = 100	250,0	100,0	150,0	200,0	50,0	350,0	250,0
<i>t.c. (%) / g.r. (%)</i>		-60,0	50,0	33,3	-75,0	600,0	-28,6
<i>Dissolução de pessoas coletivas e entidades equiparadas (nº)</i> <i>Dissolution of legal persons and equivalent entities (no.)</i>	2	2	0	1	0	1	0
2019 = 100	100,0	100,0	0,0	50,0	0,0	50,0	0,0
<i>t.c. (%) / g.r. (%)</i>		0,0	-100,0	..	-100,0	..	-100,0

Fonte:INE (AER),exceto menção específica a outras fontes.Nota:Consultar a síntese metodológica para outras fontes, conceitos e notas.

Source:INE(RSYB),except when specified otherwise.Note:Other sources,concepts and notes in methodological synthesis.

CONCELHO (MUNICIPALITY): CALHETA (RAA)
Principais Indicadores de Actividade Económica
Main Economic Activity Indicators

	2018	2019	2020	2021	2022	2023	2024
<i>Ganho médio mensal por trabalhador por conta de outrem (Euros)</i> <i>Average monthly earning per employee (Euros)</i>	864,6	902,7	945,8	942,1	980,2
<i>2019 = 100</i>	95,8	100,0	104,8	104,4	108,6
<i>t.c. (%) / g.r. (%)</i>		4,4	4,8	-0,4	4,0
<i>Ganho médio mensal por trabalhador por conta de outrem - Homens (Euros)</i> <i>Average monthly earning per employee - Male (Euros)</i>	907,4	944,2	978,0	972,9	1 015,1
<i>2019 = 100</i>	96,1	100,0	103,6	103,0	107,5
<i>t.c. (%) / g.r. (%)</i>		4,1	3,6	-0,5	4,3
<i>Ganho médio mensal por trabalhador por conta de outrem - Mulheres (Euros)</i> <i>Average monthly earning per employee - Female (Euros)</i>	827,8	862,7	916,6	911,4	946,9
<i>2019 = 100</i>	96,0	100,0	106,3	105,6	109,8
<i>t.c. (%) / g.r. (%)</i>		4,2	6,3	-0,6	3,9
<i>Comércio internacional de bens - Exportações (10³ Euros)</i> <i>International trade of goods- Exports (10³ Euros)</i>	2 987,3	2 172,4	3 077,7	3 060,6	3 207,0	3 162,5	..
<i>2019 = 100</i>	137,5	100,0	141,7	140,9	147,6	145,6	..
<i>t.c. (%) / g.r. (%)</i>		-27,3	41,7	-0,6	4,8	-1,4	..
<i>Comércio internacional de bens - Importações (10³ Euros)</i> <i>International trade of goods - Imports (10³ Euros)</i>	1 927,4	2 010,5	2 584,1	2 025,8	1 714,9	2 257,4	..
<i>2019 = 100</i>	95,9	100,0	128,5	100,8	85,3	112,3	..
<i>t.c. (%) / g.r. (%)</i>		4,3	28,5	-21,6	-15,3	31,6	..
<i>Capacidade de alojamento nos estabelecimentos hoteleiros (nº de hóspedes)</i> <i>Lodging capacity in hotel establishments (no. of guests)</i>	66
<i>2019 = 100</i>	
<i>t.c. (%) / g.r. (%)</i>	
<i>Crédito à habitação por habitante (Euros)</i> <i>Housing credit per inhabitant (Euros)</i>	4 793	4 787	4 864	2 852	2 688	2 822	..
<i>2019 = 100</i>	100,1	100,0	101,6	59,6	56,2	59,0	..
<i>t.c. (%) / g.r. (%)</i>		-0,1	1,6	-41,4	-5,8	5,0	..
<i>Edifícios licenciados pelas câmaras municipais para construção (nº)</i> <i>Building permits issued by the local administration (no.)</i>	6	6	16	33	5	2	..
<i>2019 = 100</i>	100,0	100,0	266,7	550,0	83,3	33,3	..
<i>t.c. (%) / g.r. (%)</i>		0,0	166,7	106,3	-84,8	-60,0	..

Fonte:INE (AER),exceto menção específica a outras fontes.Nota:Consultar a síntese metodológica para outras fontes, conceitos e notas.

Source:INE(RSYB),except when specified otherwise.Note:Other sources,concepts and notes in methodological synthesis.

CONCELHO (MUNICIPALITY): CALHETA (RAA)

Demografia, Educação e Sociedade Demography, Education and Society

		2017	2018	2019	2020	2021	2022	2023
População residente (nº) <i>Resident population (no.)</i>	2019 = 100	3 520 101,3	3 490 100,4	3 475 100,0	3 482 100,2	3 517 101,2	3 514 101,1	3 494 100,5
	<i>t.c. (%) / g.r. (%)</i>		-0,9	-0,4	0,2	1,0	-0,1	-0,6
Densidade populacional (habitantes / km2) <i>Population density (Inh / km2)</i>	2019 = 100	27,9 101,3	27,6 100,4	27,5 100,0	27,6 100,2	27,9 101,2	27,8 101,1	27,7 100,5
	<i>t.c. (%) / g.r. (%)</i>		-0,9	-0,4	0,2	1,0	-0,1	-0,6
População ≥ 65 anos (%) <i>Population ≥ 65 years (%)</i>	2019 = 100	22,5 95,3	23,1 98,0	23,6 100,0	23,7 100,7	24,4 103,4	24,2 102,5	24,1 102,1
	<i>t.c. (%) / g.r. (%)</i>		2,8	2,1	0,7	2,7	-0,8	-0,4
Índice de Dependência Total <i>Total dependency ratio</i>	2019 = 100	56,7 96,8	57,4 98,0	58,6 100,0	58,2 99,3	58,4 99,6	57,2 97,6	56,5 96,4
	<i>t.c. (%) / g.r. (%)</i>		1,2	2,1	-0,7	0,3	-1,9	-1,3
Taxa bruta de natalidade (‰) <i>Crude birth rate (‰)</i>	2019 = 100	4,8 61,5	6,3 80,8	7,8 100,0	6,6 84,6	6,0 76,9	8,0 102,6	6,8 87,2
	<i>t.c. (%) / g.r. (%)</i>		31,3	23,8	-15,4	-9,1	33,3	-15,0
Rácio divórcios / casamentos (%) <i>Divorce / Marriage ratio (%)</i>	2019 = 100	125,0 68,2	44,4 24,2	183,3 100,0	71,4 39,0	100,0 54,5	233,3 127,3	140,0 76,4
	<i>t.c. (%) / g.r. (%)</i>		-64,4	312,5	-61,0	40,0	133,3	-40,0
Despesas dos municípios em cultura e desporto por habitante (Euros / hab.) <i>Expenditures on cultural activities and sports of municipalities (Euros / inhab.)</i>	2019 = 100	40,0 66,2	54,7 90,4	60,4 100,0	7,2 11,9	14,6 24,2	22,4 37,1	41,0 67,9
	<i>t.c. (%) / g.r. (%)</i>		36,6	10,6	-88,1	102,7	53,1	83,1
Taxa de criminalidade (‰) <i>Crime rate (‰)</i>	2019 = 100	21,0 72,9	25,5 88,5	28,8 100,0	19,8 68,8	22,5 78,1	23,9 83,0	20,0 69,4
	<i>t.c. (%) / g.r. (%)</i>		21,4	12,9	-31,3	13,6	6,2	-16,3

Fonte:INE (AER),exceto menção específica a outras fontes.Nota:Consultar a síntese metodológica para outras fontes, conceitos e notas.

Source:INE(RSYB),except when specified otherwise.Note:Other sources,concepts and notes in methodological synthesis.

CONCELHO (MUNICIPALITY): CALHETA (RAA)

Maiores empregadores do Concelho

(Ordenado segundo o nº de trabalhadores por conta de outrem - TCO - nos estabelecimentos)

Greatest Employers in the Municipality

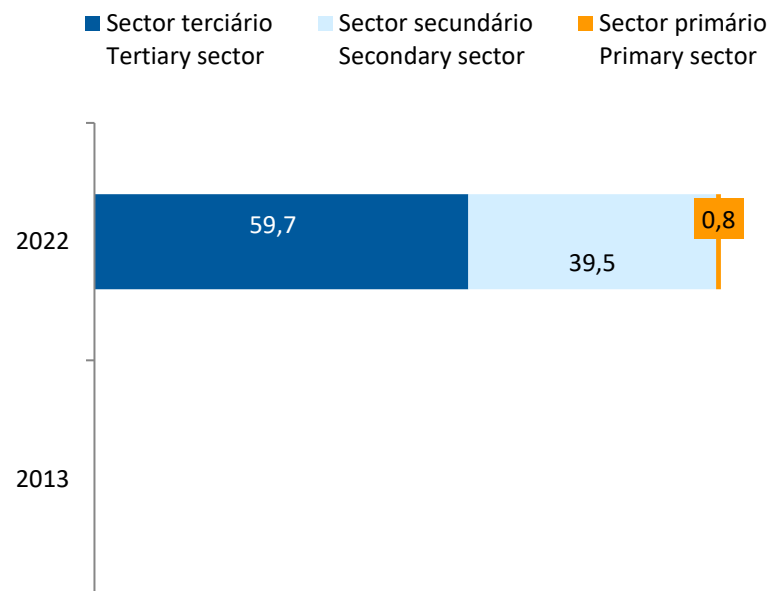
(Ranked according to the number of employees in establishments)

CAE Rev.3		2023
10203	Conservação de produtos da pesca e da aquicultura em azeite e outros óleos vegetais e outros molhos <i>Preserving of fish and fish products in olive oil and other vegetable oil and other sauces</i>	1
10510	Indústrias do leite e derivados <i>Operation of dairies and cheese making</i>	2
10711	Panificação <i>Manufacture of bread</i>	3
87901	Actividades de apoio social para crianças e jovens, com alojamento <i>Social assistance to children and youth, with accommodation</i>	4
47111	Comércio a retalho em supermercados e hipermercados <i>Retail sale in supermarkets and hypermarkets</i>	5
47300	Comércio a retalho de combustível para veículos a motor, em estabelecimentos especializados <i>Retail sale of automotive fuel in specialised stores</i>	6
56101	Restaurantes tipo tradicional <i>Traditional restaurants</i>	7
45200	Manutenção e reparação de veículos automóveis <i>Maintenance and repair of motor vehicles</i>	8
38322	Valorização de resíduos não metálicos <i>Recovery of waste non-metallic</i>	9
41200	Construção de edifícios (residenciais e não residenciais) <i>Construction of residential and non-residential buildings</i>	10
46211	Comércio por grosso de alimentos para animais <i>Wholesale of animal feeds</i>	11
46170	Agentes do comércio por grosso de produtos alimentares, bebidas e tabaco <i>Agents involved in the sale of food, beverages and tobacco</i>	12
84250	Actividades de protecção civil <i>Civil protection</i>	13
46130	Agentes do comércio por grosso de madeira e materiais de construção <i>Agents involved in the sale of timber and building materials</i>	14
56301	Cafés <i>Cafés</i>	15
Nº total de TCO nas CAE consideradas <i>Total number of employees in the referred NACE</i>		467
% no nº total de TCO do Concelho <i>% in the Municipality's total number of employees</i>		82,2%

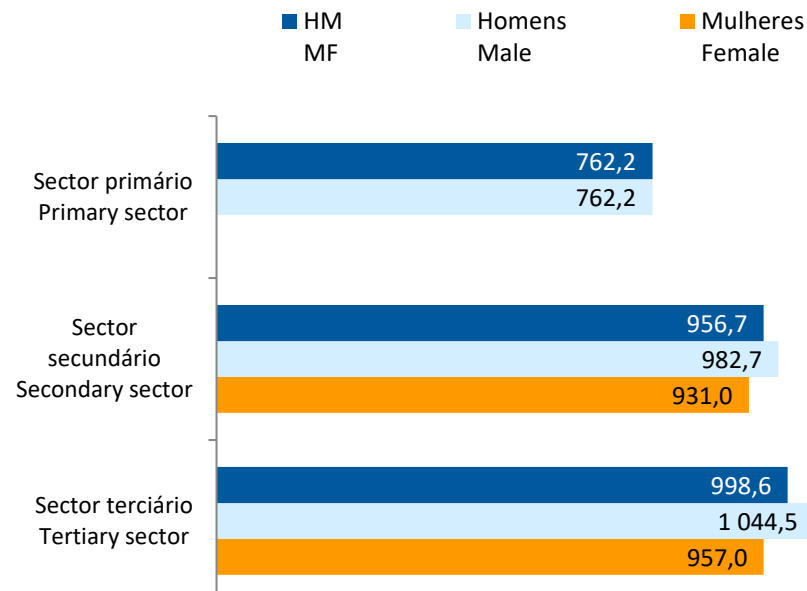
CONCELHO (MUNICIPALITY): CALHETA (RAA)

Trabalhadores por conta de outrem* Employees*

Por sector de actividade, 2013 e 2022
According to broad sectors of activity, 2013 and 2022



Ganho médio mensal (Euros), 2022
Average monthly earning (Euros), 2022



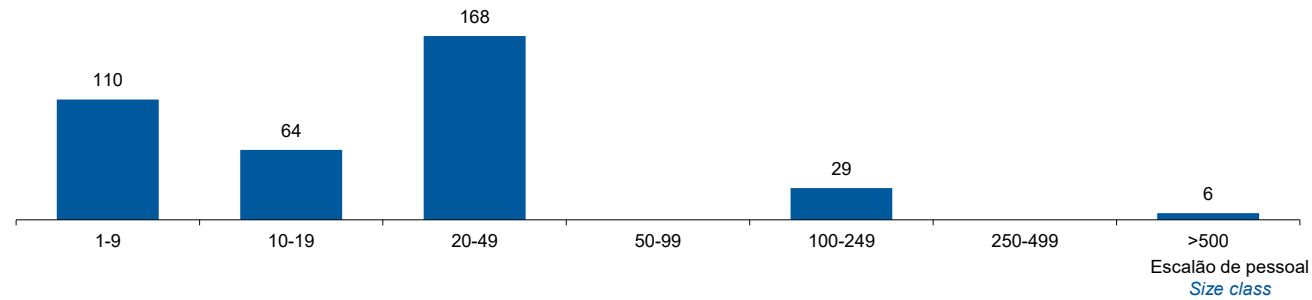
* Os dados dizem respeito a trabalhadores por conta de outrem a tempo completo com remuneração completa, nos estabelecimentos da região.

* Data refers to full time employees with a full remuneration, in establishments of the region.

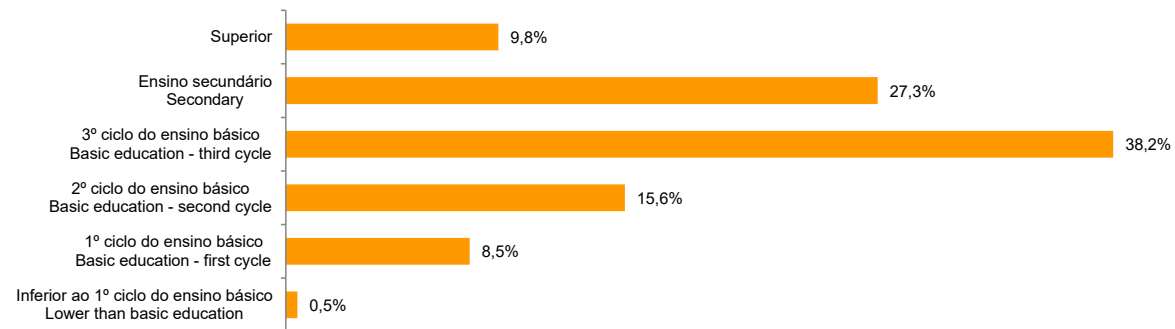
CONCELHO (MUNICIPALITY): CALHETA (RAA)

Trabalhadores por Conta de Outrem*, 2022
Segundo os escalões de pessoal (da empresa)

Employees, 2022*
By size-class (of the enterprise)



Segundo o nível de habilitações
According to educational level



* Os dados dizem respeito a trabalhadores por conta de outrem a tempo completo com remuneração completa, nos estabelecimentos da região.

* *Data refers to full time employees with a full remuneration, in establishments of the region.*

CONCELHO (MUNICIPALITY): CALHETA (RAA)

Trabalhadores por conta de outrem (TCO) nos estabelecimentos, a tempo completo com remuneração completa (nº)
Full time employees with a full remuneration, in establishments (no.)

Por sector de actividade <i>According to broad sectors of activity</i>	2017	2018	2019	2020	2021	2022	2023
TCO por sector de actividade - Sector primário (nº) <i>Employees - Primary sector (no.)</i>	4	..	3	..
<i>2019 = 100</i> <i>t.c. (%) / g.r. (%)</i>			
TCO por sector de actividade - Sector secundário (nº) <i>Employees - Secondary sector (no.)</i>	176	..	149	..
<i>2019 = 100</i> <i>t.c. (%) / g.r. (%)</i>			
TCO por sector de actividade - Sector terciário (nº) <i>Employees - Tertiary sector (no.)</i>	209	253	252	238	197	225	..
<i>2019 = 100</i> <i>t.c. (%) / g.r. (%)</i>	82,9	100,4	100,0	94,4	78,2	89,3	..
		21,1	-0,4	-5,6	-17,2	14,2	..

Fonte:INE (AER),exceto menção específica a outras fontes.Nota:Consultar a síntese metodológica para outras fontes, conceitos e notas.

Source:INE(RSYB),except when specified otherwise.Note:Other sources,concepts and notes in methodological synthesis.

CONCELHO (MUNICIPALITY): CALHETA (RAA)

Trabalhadores por conta de outrem (TCO) nos estabelecimentos, a tempo completo com remuneração completa (nº)
Full time employees with a full remuneration, in establishments (no.)

Segundo os escalões de pessoal da empresa <i>By size-class of the enterprise</i>		2017	2018	2019	2020	2021	2022	2023
1 - 9 (nº / no.)	2019 = 100 t.c. (%) / g.r. (%)	96 87,3	84 76,4	110 100,0	92 83,6	84 76,4	110 100,0	..
10 - 19 (nº / no.)	2019 = 100 t.c. (%) / g.r. (%)	60 85,7	79 112,9	70 100,0	69 98,6	83 118,6	64 91,4	..
20 - 49 (nº / no.)	2019 = 100 t.c. (%) / g.r. (%)	136 76,0	201 112,3	179 100,0	186 103,9	141 78,8	168 93,9	..
50 - 99 (nº / no.)	2019 = 100 t.c. (%) / g.r. (%)	0	0	0	0	0	0	..
100 - 249 (nº / no.)	2019 = 100 t.c. (%) / g.r. (%)	79 143,6	71 129,1	55 100,0	62 112,7	..	29 52,7	..
250 - 499 (nº / no.)	2019 = 100 t.c. (%) / g.r. (%)	0	0	..	0	0	0	..
> 500 (nº / no.)	2019 = 100 t.c. (%) / g.r. (%)	7	11	..	9	..	6	..

Fonte:INE (AER),exceto menção específica a outras fontes.Nota:Consultar a síntese metodológica para outras fontes, conceitos e notas.

Source:INE(RSYB),except when specified otherwise.Note:Other sources,concepts and notes in methodological synthesis.

CONCELHO (MUNICIPALITY): CALHETA (RAA)

Trabalhadores por conta de outrem (TCO) nos estabelecimentos, a tempo completo com remuneração completa (nº)
Full time employees with a full remuneration, in establishments (no.)

Ganho médio mensal (Euros) - Por sector de actividade e género Average monthly earning (Euros) - According to broad sectors of activity and gender	2017	2018	2019	2020	2021	2022	2023
Ganho médio mensal - Sector primário (Euros) <i>Average monthly earning (Euros) - Primary Sector (Euros)</i>	558,1	683,6	779,1	919,6	795,2	762,2	..
2019 = 100 t.c. (%) / g.r. (%)	71,6	87,7	100,0	118,0	102,1	97,8	..
		22,5	14,0	18,0	-13,5	-4,1	..
Ganho médio mensal - Sector primário - Homens (Euros) <i>Average monthly earning (Euros) - Primary Sector - Male (Euros)</i>	558,1	683,6	779,1	919,6	795,2	762,2	..
2019 = 100 t.c. (%) / g.r. (%)	71,6	87,7	100,0	118,0	102,1	97,8	..
		22,5	14,0	18,0	-13,5	-4,1	..
Ganho médio mensal - Sector primário - Mulheres (Euros) <i>Average monthly earning (Euros) - Primary Sector - Female (Euros)</i>
2019 = 100 t.c. (%) / g.r. (%)
Ganho médio mensal - Sector secundário (Euros) <i>Average monthly earning (Euros) - Secondary Sector (Euros)</i>	836,0	837,2	894,5	928,9	901,5	956,7	..
2019 = 100 t.c. (%) / g.r. (%)	93,5	93,6	100,0	103,8	100,8	106,9	..
		0,2	6,8	3,8	-2,9	6,1	..
Ganho médio mensal - Sector secundário - Homens (Euros) <i>Average monthly earning (Euros) - Secondary Sector - Male (Euros)</i>	923,0	894,5	967,3	1 001,9	962,0	982,7	..
2019 = 100 t.c. (%) / g.r. (%)	95,4	92,5	100,0	103,6	99,5	101,6	..
		-3,1	8,1	3,6	-4,0	2,2	..
Ganho médio mensal - Sector secundário - Mulheres (Euros) <i>Average monthly earning (Euros) - Secondary Sector - Female (Euros)</i>	757,0	772,8	811,6	857,6	845,4	931,0	..
2019 = 100 t.c. (%) / g.r. (%)	93,3	95,2	100,0	105,7	104,2	114,7	..
		2,1	5,0	5,7	-1,4	10,1	..
Ganho médio mensal - Sector terciário (Euros) <i>Average monthly earning (Euros) - Tertiary Sector (Euros)</i>	844,3	887,9	909,6	958,8	978,0	998,6	..
2019 = 100 t.c. (%) / g.r. (%)	92,8	97,6	100,0	105,4	107,5	109,8	..
		5,2	2,4	5,4	2,0	2,1	..
Ganho médio mensal - Sector terciário - Homens (Euros) <i>Average monthly earning (Euros) - Tertiary Sector - Male (Euros)</i>	883,3	928,8	930,4	960,9	988,6	1 044,5	..
2019 = 100 t.c. (%) / g.r. (%)	94,9	99,8	100,0	103,3	106,3	112,3	..
		5,2	0,2	3,3	2,9	5,7	..
Ganho médio mensal - Sector terciário - Mulheres (Euros) <i>Average monthly earning (Euros) - Tertiary Sector - Female (Euros)</i>	812,4	860,2	892,1	957,0	967,3	957,0	..
2019 = 100 t.c. (%) / g.r. (%)	91,1	96,4	100,0	107,3	108,4	107,3	..
		5,9	3,7	7,3	1,1	-1,1	..

Fonte:INE (AER),exceto menção específica a outras fontes.Nota:Consultar a síntese metodológica para outras fontes, conceitos e notas.

Source:INE(RSYB),except when specified otherwise.Note:Other sources,concepts and notes in methodological synthesis.

CONCELHO (MUNICIPALITY): CALHETA (RAA)

Saúde e Ambiente
Health and Environment

	2017	2018	2019	2020	2021	2022	2023
Médicos / 1000 habitantes (nº) <i>Physicians / 1000 inhabitants (no.)</i>	1,2	0,6	0,6	0,9	0,9	1,1	1,1
2019 = 100	200,0	100,0	100,0	150,0	150,0	183,3	183,3
t.c. (%) / g.r. (%)		-50,0	0,0	50,0	0,0	22,2	0,0
Despesas dos municípios em ambiente por habitante (Euros / hab.) <i>Environmental expenditure of municipalities per inhabitant (Euros / inhab.)</i>	12,0	18,0	16,0	19,0	33,0	8,0	18,0
2019 = 100	75,0	112,5	100,0	118,8	206,3	50,0	112,5
t.c. (%) / g.r. (%)		50,0	-11,1	18,8	73,7	-75,8	125,0

Setor Monetário e Financeiro
Monetary and Financial Sector

	2017	2018	2019	2020	2021	2022	2023
Compras através de terminais de pagamento automático por habitante (Euros / hab.) <i>Purchases through points of sale per inhabitant (Euros / inhab.)</i>	67,0	78,5	92,7	126,4	159,8	188,7	239,3
2019 = 100	72,4	84,7	100,0	136,4	172,4	203,6	258,2
t.c. (%) / g.r. (%)		17,1	18,0	36,4	26,5	18,1	26,8
Levantamentos nacionais em caixas multibanco por habitante (Euros / hab.) <i>National withdrawals on automated teller machines (ATM) per inhabitant (Euros / inhab.)</i>	2 495,0	2 607,0	2 581,0	2 389,0	2 416,0	2 313,0	2 381,0
2019 = 100	96,7	101,0	100,0	92,6	93,6	89,6	92,3
t.c. (%) / g.r. (%)		4,5	-1,0	-7,4	1,1	-4,3	2,9

CONCELHO (MUNICIPALITY): CALHETA (RAA)

Indicadores Sociais
Social Indicators

	2017	2018	2019	2020	2021	2022	2023
Beneficiários de subsídio de desemprego / População residente (%) <i>Recipients of unemployment benefits / Resident population (%)</i>	3,0	3,3	3,0	2,2	2,5	2,2	2,1
<i>2019 = 100</i>	97,8	108,1	100,0	73,2	83,7	74,4	69,1
<i>t.c. (%) / g.r. (%)</i>		10,6	-7,5	-26,8	14,4	-11,2	-7,1
Beneficiários de rendimento social de inserção / População residente (%) <i>Recipients of social integration income / Resident population (%)</i>	2,9	2,6	2,6	2,5	1,8	1,1	0,9
<i>2019 = 100</i>	109,6	100,7	100,0	95,4	67,3	43,5	33,9
<i>t.c. (%) / g.r. (%)</i>		-8,1	-0,7	-4,6	-29,4	-35,4	-22,1

Fonte:INE (AER),exceto menção específica a outras fontes.Nota:Consultar a síntese metodológica para outras fontes, conceitos e notas.

Source:INE(RSYB),except when specified otherwise.Note:Other sources,concepts and notes in methodological synthesis.

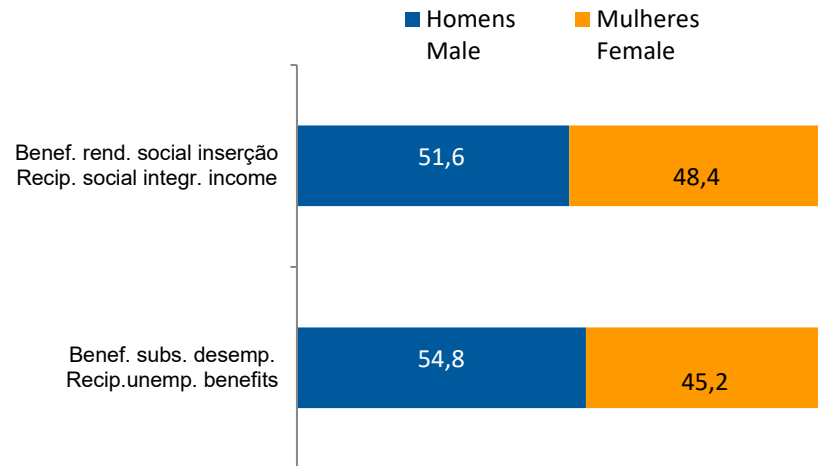
CONCELHO (MUNICIPALITY): CALHETA (RAA)
Indicadores Sociais
Social Indicators

Beneficiários de subsídio de desemprego e beneficiários do rendimento social de inserção, 2023

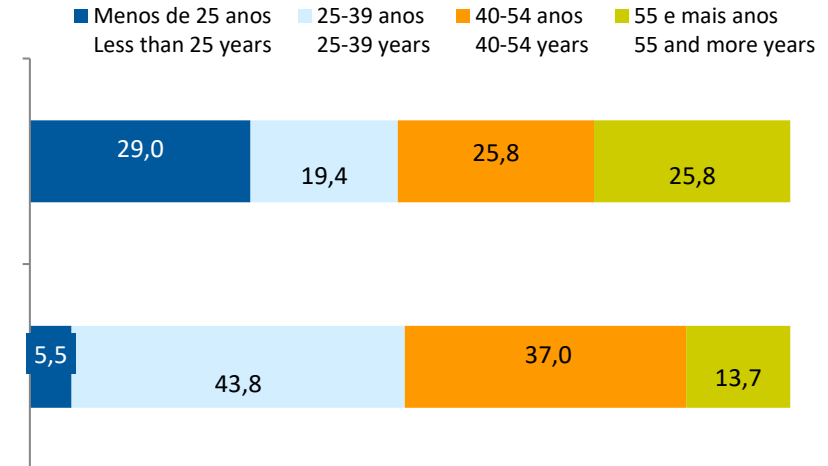
Recipients of unemployment benefits and recipients of social integration income, 2023

Beneficiários de subsídio de desemprego / População residente (%) <i>Recipients of unemployment benefits / Resident population (%)</i>	2,1
Beneficiários do rendimento social de inserção / População residente (%) <i>Recipients of social integration income / Resident population (%)</i>	0,9

Por género
According to gender




Por idade
According to age




CONCELHO (MUNICIPALITY): CALHETA (RAA)
Imobiliário
Real Estate

Valor mediano das vendas por m2 de alojamentos familiares e categoria do alojamento familiar, 2022
Median value per m2 of dwellings sales and category of housing unit, 2022



Valor mediano das rendas por m2 de novos contratos de arrendamento de alojamentos familiares, 2023
Median house rental value per m2 of new lease agreements of dwellings, 2023



CONCELHO (MUNICIPALITY): CALHETA (RAA)

Seleção de Indicadores de turismo
Tourism indicators selection

		2017	2018	2019	2020	2021	2022	2023
Capacidade de alojamento nos estabelecimentos de alojamento turístico e tipo de alojamento turístico <i>Lodging capacity in tourist accommodation establishments and Type (tourist accommodation establishment)</i>	nº 2019 = 100 t.c. (%) / g.r. (%)	66
Dormidas nos estabelecimentos de alojamento turístico por localização geográfica e tipo de alojamento turístico <i>Nights (No.) in tourist accommodation establishments by Geographic localization (NUTS - 2013) and Type (tourist accommodation establishment)</i>	nº 2019 = 100 t.c. (%) / g.r. (%)	2 366	..	5 300	5 415
Hóspedes nos estabelecimentos de alojamento turístico por localização geográfica e tipo de alojamento turístico <i>Guests (No.) in tourist accommodation establishments by Geographic localization (NUTS - 2013) and Type (tourist accommodation establishment)</i>	nº 2019 = 100 t.c. (%) / g.r. (%)	829,0	..	1 628	2 107
Proveitos totais nos estabelecimentos de alojamento turístico por localização geográfica e tipo de alojamento turístico <i>Total incomes (€) in tourist accommodation establishments by Geographic localization and Type (tourist accommodation establishment)</i>	10 ³ Euros 2019 = 100 t.c. (%) / g.r. (%)	134,0	..	276,0	318,0
Taxa líquida de ocupação cama nos estabelecimentos de alojamento turístico por localização geográfica e tipo de alojamento turístico <i>Bed occupancy net rate (%) in tourist accommodation establishments by Geographic localization and Type (tourist accommodation establishment)</i>	% 2019 = 100 t.c. (%) / g.r. (%)	11,9	..	24,4	22,6

Fonte:INE (AER),exceto menção específica a outras fontes.Nota:Consultar a síntese metodológica para outras fontes, conceitos e notas.

Source:INE(RSYB),except when specified otherwise.Note:Other sources,concepts and notes in methodological synthesis.

CONCELHO (MUNICIPALITY): CALHETA (RAA)
Comparação com as Respetivas Agregações Geográficas
Comparison with Respective Geographical Aggregations

INDICADORES <i>INDICATORS</i>	ANOS <i>YEARS</i>	CONCELHO <i>MUNICIPALITY</i>	NUTS III	NUTS II	DISTRITO <i>DISTRICT</i>	NUTS I	Portugal
		Calheta (RAA)	Região Autónoma dos Açores	Região Autónoma dos Açores	São Jorge	Região Autónoma dos Açores	
Demografia, Educação e Sociedade <i>Demography, Education and Society</i>							
População residente (nº) <i>Resident population (no.)</i>	2023	3 494	241 025	241 025	8 446	241 025	10 639 726
População residente (Peso sobre as respectivas agregações geográficas) <i>Resident population (Weight over respective aggregations)</i>	2023	100,0	1,4	1,4	39,6	1,4	0,0
Taxa de crescimento média anual da população (%) <i>Average annual growth rate of population (%)</i>	#N/D
Densidade populacional (habitantes / km2) <i>Population density (Inh / km2)</i>	2023	27,7	103,8	103,8	34,7	103,8	115,4
População ≥ 65 anos (%) <i>Population ≥ 65 years (%)</i>	2023	24,1	17,5	17,5	22,4	17,5	24,1
Índice de Dependência Total <i>Total dependency ratio</i>	2023	56,5	46,5	46,5	53,0	46,5	58,5
Taxa bruta de natalidade (‰) <i>Crude birth rate (‰)</i>	2023	6,8	8,5	8,5	..	8,5	8,1
Rácio divórcios / casamentos (%) <i>Divorce / Marriage ratio (%)</i>	2023	140,0	57,8	57,8	120,0	57,8	47,1
Taxa bruta de escolarização (Ensino secundário) (%) <i>Crude educational attainment rate (Secondary education) (%)</i>	2022/2023	77,6	105,3	105,3	..	105,3	126,8
Despesas dos municípios em cultura e desporto por habitante (Euros / hab.) <i>Expenditures on cultural activities and sports of municipalities (Euros / inhab.)</i>	2023	41,0	67,0	67,0	..	67,0	64,4
Taxa de criminalidade (‰) <i>Crime rate (‰)</i>	2023	20,0	40,6	40,6	31,4	40,6	35,0

Fonte:INE (AER),exceto menção específica a outras fontes.Nota:Consultar a síntese metodológica para outras fontes, conceitos e notas.

Source:INE(RSYB),except when specified otherwise.Note:Other sources,concepts and notes in methodological synthesis.

CONCELHO (MUNICIPALITY): CALHETA (RAA)
Comparação com as Respetivas Agregações Geográficas
Comparison with Respective Geographical Aggregations

INDICADORES <i>INDICATORS</i>	ANOS <i>YEARS</i>	CONCELHO <i>MUNICIPALITY</i>	NUTS III	NUTS II	DISTRITO <i>DISTRICT</i>	NUTS I	Portugal
		Calheta (RAA)	Região Autónoma dos Açores	Região Autónoma dos Açores	São Jorge	Região Autónoma dos Açores	
Saúde e Ambiente <i>Health and Environment</i>							
Taxa quinquenal de mortalidade infantil (%) <i>Quinquennial rate of infant mortality (%)</i>	2018/2022	0,0	3,3	3,3	..	3,3	2,7
Médicos / 1000 habitantes (nº) <i>Physicians / 1000 inhabitants (no.)</i>	2023	1,1	4,1	4,1	..	4,1	5,8
Despesas dos municípios em ambiente por habitante (Euros / hab.) <i>Environmental expenditure of municipalities per inhabitant (Euros / inhab.)</i>	2023	18	74	74	..	74	85
Setor Monetário e Financeiro <i>Monetary and Financial Sector</i>							
Compras através de terminais de pagamento automático por habitante (Euros / hab.) <i>Purchases through points of sale per inhabitant (Euros / inhab.)</i>	2023	239,3	204,6	204,6	224,7	204,6	197,3
Levantamentos nacionais em caixas multibanco por habitante (Euros / hab.) <i>National withdrawals on automated teller machines (ATM) per inhabitant (Euros / inhab.)</i>	2023	2 381,0	2 349,0	2 349,0	2 341,0	2 349,0	2 721,0
Peso do crédito à habitação no total dos créditos a clientes (%) <i>Housing credit rate (%)</i>	2023	66,5	52,0	52,0	..	52,0	41,0
Peso dos depósitos de emigrantes no total de depósitos dos clientes (%) <i>Emigrant deposits rate (%)</i>	2023	2,7	1,7	1,7	..	1,7	2,0

Fonte:INE (AER),exceto menção específica a outras fontes.Nota:Consultar a síntese metodológica para outras fontes, conceitos e notas.

Source:INE(RSYB),except when specified otherwise.Note:Other sources,concepts and notes in methodological synthesis.

CONCELHO (MUNICIPALITY): CALHETA (RAA)
Comparação com as Respetivas Agregações Geográficas
Comparison with Respective Geographical Aggregations

INDICADORES INDICATORS	ANOS YEARS	CONCELHO MUNICIPALITY	NUTS III	NUTS II	DISTRITO DISTRICT	NUTS I	Portugal
		Calheta (RAA)	Região Autónoma dos Açores	Região Autónoma dos Açores	São Jorge	Região Autónoma dos Açores	
Indicadores Sociais <i>Social Indicators</i>							
Beneficiários de subsídio de desemprego / População residente (%) <i>Recipients of unemployment benefits / Resident population (%)</i>	2023	2,1	3,2	3,2	2,8	3,2	3,3
Beneficiários de rendimento social de inserção / População residente (%) <i>Recipients of social integration income / Resident population (%)</i>	2023	0,9	4,8	4,8	1,4	4,8	2,3

CONCELHO (MUNICIPALITY): CALHETA (RAA)
Comparação com as Respetivas Agregações Geográficas
Comparison with Respective Geographical Aggregations

INDICADORES INDICATORS	ANOS YEARS	CONCELHO MUNICIPALITY	NUTS III	NUTS II	DISTRITO DISTRICT	NUTS I	Portugal
		Calheta (RAA)	Região Autónoma dos Açores	Região Autónoma dos Açores	São Jorge	Região Autónoma dos Açores	
Principais Indicadores de Actividade Económica <i>Main Economic Activity Indicators</i>							
Pessoal ao serviço nas empresas (nº) <i>Persons employed in companies (no.)</i>	2023	1 136	81 063	81 063	2 710	81 063	4 738 341
Pessoal ao serviço nas empresas da indústria transformadora (nº) <i>Persons employed in manufacturing enterprises (no.)</i>	2023	276	7 930	7 930	..	7 930	751 411
Volume de negócios nas empresas (10 ³ Euros) <i>Turnover of enterprises (10³ Euros)</i>	2023	74 345	7 611 582	7 611 582	187 529	7 611 582	550 295 127
Volume de Negócios nas empresas da ind. transformadora (10 ³ Euros) <i>Turnover of manufacturing enterprises (10³ Euros)</i>	2023	20 172	1 232 909	1 232 909	..	1 232 909	123 936 198
Empresas (nº) <i>Enterprises (no.)</i>	2023	616	31 396	31 396	1 426	31 396	1 510 274
Empresas da indústria transformadora (nº) <i>Manufacturing enterprises (no.)</i>	2023	22	1 179	1 179	57	1 179	69 160
Constituição de pessoas coletivas e entidades equiparadas (nº) <i>Creation of legal persons and equivalent entities (no.)</i>	2024	5	648	648	21	648	48 968
Dissolução de pessoas coletivas e entidades equiparadas (nº) <i>Dissolution of legal persons and equivalent entities (no.)</i>	2024	0	215	215	5	215	21 304
Ganho médio mensal por trabalhador por conta de outrem (Euros) <i>Average monthly earning per employee (Euros)</i>	2022	980	1 191	1 191	1 025	1 191	1 362
Ganho médio mensal por trabalhador por conta de outrem - Homens (Euros) <i>Average monthly earning per employee - Male (Euros)</i>	2022	1 015	1 268	..	1 075	..	1 469
Ganho médio mensal por trabalhador por conta de outrem - Mulheres (Euros) <i>Average monthly earning per employee - Female (Euros)</i>	2022	947	1 094	..	970	..	1 234
Comércio internacional de bens - Exportações (10 ³ Euros) <i>International trade of goods - Exports (10³ Euros)</i>	2023	3 163	150 799	150 799	3 163	150 799	77 340 161
Comércio internacional de bens - Importações (10 ³ Euros) <i>International trade of goods - Imports (10³ Euros)</i>	2023	2 257	241 440	241 440	2 500	241 440	105 148 409

Fonte:INE (AER),exceto menção específica a outras fontes.Nota:Consultar a síntese metodológica para outras fontes, conceitos e notas.

Source:INE(RSYB),except when specified otherwise.Note:Other sources,concepts and notes in methodological synthesis.

CONCELHO (MUNICIPALITY): CALHETA (RAA)
Comparação com as Respetivas Agregações Geográficas
Comparison with Respective Geographical Aggregations

INDICADORES INDICATORS	ANOS YEARS	CONCELHO MUNICIPALITY	NUTS III	NUTS II	DISTRITO DISTRICT	NUTS I	Portugal
		Calheta (RAA)	Região Autónoma dos Açores	Região Autónoma dos Açores	São Jorge	Região Autónoma dos Açores	
Capacidade de alojamento nos estabelecimentos hoteleiros (nº de hóspedes) <i>Lodging capacity in hotel establishments (no. of guests)</i>	2023	..	18 262	18 262	..	18 262	478 552
Crédito à habitação por habitante (Euros) <i>Housing credit per inhabitant (Euros)</i>	2023	2 822	8 052	8 052	..	8 052	9 373
Edifícios licenciados pelas câmaras municipais para construção (nº) <i>Building permits issued by the local administration (no.)</i>	2023	2	828	828	20	828	23 439

CONCELHO (MUNICIPALITY): CALHETA (RAA)
Comparação com as Respetivas Agregações Geográficas
Comparison with Respective Geographical Aggregations

INDICADORES (%) INDICATORS (%)	ANOS YEARS	Concelho / Concelho x 100 Municipality / Municipality x 100	Concelho / NUTS III x 100 Municipality / NUTS III x 100	Concelho / NUTS II x 100 Municipality / NUTS II x 100	Concelho / Distrito x 100 Municipality / District x 100	Concelho / NUTS I x 100 Municipality / NUTS I x 100	Concelho / Portugal x 100 Municipality / Portugal x 100
Principais Indicadores de Actividade Económica <i>Main Economic Activity Indicators</i>							
Pessoal ao serviço nas empresas (nº) <i>Persons employed in companies (no.)</i>	2023	100,0	1,4	1,4	41,9	1,4	0,0
Pessoal ao serviço nas empresas da indústria transformadora (nº) <i>Persons employed in manufacturing enterprises (no.)</i>	2023	100,0	3,5	3,5	..	3,5	0,0
Volume de negócios nas empresas (10 ³ Euros) <i>Turnover of enterprises (10³ Euros)</i>	2023	100,0	1,0	1,0	39,6	1,0	0,0
Volume de Negócios nas empresas da ind. transformadora (10 ³ Euros) <i>Turnover of manufacturing enterprises (10³ Euros)</i>	2023	100,0	1,6	1,6	..	1,6	0,0
Empresas (nº) <i>Enterprises (no.)</i>	2023	100,0	2,0	2,0	43,2	2,0	0,0
Empresas da indústria transformadora (nº) <i>Manufacturing enterprises (no.)</i>	2023	100,0	1,9	1,9	38,6	1,9	0,0
Constituição de pessoas coletivas e entidades equiparadas (nº) <i>Creation of legal persons and equivalent entities (no.)</i>	2024	100,0	0,8	0,8	23,8	0,8	0,0
Dissolução de pessoas coletivas e entidades equiparadas (nº) <i>Dissolution of legal persons and equivalent entities (no.)</i>	2024	..	0,0	0,0	0,0	0,0	0,0
Ganho médio mensal por trabalhador por conta de outrem (Euros) <i>Average monthly earning per employee (Euros)</i>	2022	100,0	82,3	82,3	95,6	82,3	71,9
Ganho médio mensal por trabalhador por conta de outrem - Homens (Euros) <i>Average monthly earning per employee - Male (Euros)</i>	2022	100,0	80,0	..	94,4	..	69,1
Ganho médio mensal por trabalhador por conta de outrem - Mulheres (Euros) <i>Average monthly earning per employee - Female (Euros)</i>	2022	100,0	86,5	..	97,6	..	76,8
Comércio internacional de bens - Exportações (10 ³ Euros) <i>International trade of goods - Exports (10³ Euros)</i>	2023	100,0	2,1	2,1	100,0	2,1	0,0
Comércio internacional de bens - Importações (10 ³ Euros) <i>International trade of goods - Imports (10³ Euros)</i>	2023	100,0	0,9	0,9	90,3	0,9	0,0

Fonte:INE (AER),exceto menção específica a outras fontes.Nota:Consultar a síntese metodológica para outras fontes, conceitos e notas.

Source:INE(RSYB),except when specified otherwise.Note:Other sources,concepts and notes in methodological synthesis.

CONCELHO (MUNICIPALITY): CALHETA (RAA)
Comparação com as Respetivas Agregações Geográficas
Comparison with Respective Geographical Aggregations

INDICADORES (%) INDICATORS (%)	ANOS YEARS	Concelho / Concelho x 100 Municipality / Municipality x 100	Concelho / NUTS III x 100 Municipality / NUTS III x 100	Concelho / NUTS II x 100 Municipality / NUTS II x 100	Concelho / Distrito x 100 Municipality / District x 100	Concelho / NUTS I x 100 Municipality / NUTS I x 100	Concelho / Portugal x 100 Municipality / Portugal x 100
Principais Indicadores de Actividade Económica <i>Main Economic Activity Indicators</i>							
Capacidade de alojamento nos estabelecimentos hoteleiros (nº de hóspedes) <i>Lodging capacity in hotel establishments (no. of guests)</i>	2023
Crédito à habitação por habitante (Euros) <i>Housing credit per inhabitant (Euros)</i>	2023	100,0	35,0	35,0	..	35,0	30,1
Edifícios licenciados pelas câmaras municipais para construção (nº) <i>Building permits issued by the local administration (no.)</i>	2023	100,0	0,2	0,2	10,0	0,2	0,0

CONCELHO (MUNICIPALITY): CALHETA (RAA)
Comparação com as Respetivas Agregações Geográficas
Comparison with Respective Geographical Aggregations

INDICADORES INDICATORS	ANOS YEARS	CONCELHO MUNICIPALITY	NUTS III	NUTS II	DISTRITO DISTRICT	NUTS I	Portugal
		Calheta (RAA)	Região Autónoma dos Açores	Região Autónoma dos Açores	São Jorge	Região Autónoma dos Açores	
Trabalhadores por conta de outrem (TCO) nos estabelecimentos, a tempo completo com remuneração completa (nº) <i>Full time employees with a full remuneration, in establishments (no.)</i>	2023	1 277	..	2 570 047
Por sector de actividade <i>According to broad sectors of activity</i>							
TCO por sector de actividade - Sector primário (nº) <i>Employees - Primary sector (no.)</i>	2023	16	..	49 503
TCO por sector de actividade - Sector secundário (nº) <i>Employees - Secondary sector (no.)</i>	2023	364	..	746 730
TCO por sector de actividade - Sector terciário (nº) <i>Employees - Tertiary sector (no.)</i>	2023	897	..	1 773 814
Segundo os escalões de pessoal da empresa <i>By size-class of the enterprise</i>							
1-9 (nº / no.)	2023	435	..	487 937
10-19 (nº / no.)	2023	118	..	283 817
20-49 (nº / no.)	2023	313	..	394 298
50-99 (nº / no.)	2023	124	..	281 519
100-249 (nº / no.)	2023	194	..	337 208
250-499 (nº / no.)	2023	15	..	196 722
>=500 (nº / no.)	2023	78	..	588 546

Fonte:INE (AER),exceto menção específica a outras fontes.Nota:Consultar a síntese metodológica para outras fontes, conceitos e notas.

Source:INE(RSYB),except when specified otherwise.Note:Other sources,concepts and notes in methodological synthesis.

CONCELHO (MUNICIPALITY): CALHETA (RAA)
Comparação com as Respetivas Agregações Geográficas
Comparison with Respective Geographical Aggregations

INDICADORES (%) INDICATORS (%)	ANOS YEARS	Concelho / Concelho x 100 Municipality / Municipality x 100	Concelho / NUTS III x 100 Municipality / NUTS III x 100	Concelho / NUTS II x 100 Municipality / NUTS II x 100	Concelho / Distrito x 100 Municipality / District x 100	Concelho / NUTS I x 100 Municipality / NUTS I x 100	Concelho / Portugal x 100 Municipality / Portugal x 100
Trabalhadores por conta de outrem (TCO) nos estabelecimentos, a tempo completo com remuneração completa (nº) <i>Full time employees with a full remuneration, in establishments (no.)</i>	2023
Por sector de actividade <i>According to broad sectors of activity</i>							
TCO por sector de actividade - Sector primário <i>Employees - Primary sector</i>	2023
TCO por sector de actividade - Sector secundário <i>Employees - Secondary sector</i>	2023
TCO por sector de actividade - Sector terciário <i>Employees - Tertiary sector</i>	2023
Segundo os escalões de pessoal da empresa <i>By size-class of the enterprise</i>							
1-9	2023
10-19	2023
20-49	2023
50-99	2023
100-249	2023
250-499	2023
>=500	2023

CONCELHO (MUNICIPALITY): CALHETA (RAA)
Comparação com as Respetivas Agregações Geográficas
Comparison with Respective Geographical Aggregations

INDICADORES INDICATORS	ANOS YEARS	CONCELHO MUNICIPALITY	NUTS III	NUTS II	DISTRITO DISTRICT	NUTS I	Portugal
		Calheta (RAA)	Região Autónoma dos Açores	Região Autónoma dos Açores	São Jorge	Região Autónoma dos Açores	
Ganho médio mensal (Euros) - Por sector de actividade e género Average monthly earning (Euros) - According to broad sectors of activity and gender							
Ganho médio mensal - Sector primário (Euros) <i>Average monthly earning (Euros) - Primary Sector (Euros)</i>	2022	762,2	1 002,9	..	832,2	..	1 056,2
Ganho médio mensal - Sector primário - Homens (Euros) <i>Average monthly earning (Euros) - Primary Sector - Male (Euros)</i>	2022	762,2	989,3	..	832,2	..	1 076,6
Ganho médio mensal - Sector primário - Mulheres (Euros) <i>Average monthly earning (Euros) - Primary Sector - Female (Euros)</i>	2022	..	1 096,0	..	0,0	..	1 001,0
Ganho médio mensal - Sector secundário (Euros) <i>Average monthly earning (Euros) - Secondary Sector (Euros)</i>	2022	956,7	1 170,1	..	1 030,2	..	1 279,7
Ganho médio mensal - Sector secundário - Homens (Euros) <i>Average monthly earning (Euros) - Secondary Sector - Male (Euros)</i>	2022	982,7	1 177,2	..	1 061,9	..	1 337,0
Ganho médio mensal - Sector secundário - Mulheres (Euros) <i>Average monthly earning (Euros) - Secondary Sector - Female (Euros)</i>	2022	931,0	1 140,2	..	966,2	..	1 150,6
Ganho médio mensal - Sector terciário (Euros) <i>Average monthly earning (Euros) - Tertiary Sector (Euros)</i>	2022	998,6	1 205,3	..	1 026,7	..	1 407,3
Ganho médio mensal - Sector terciário - Homens (Euros) <i>Average monthly earning (Euros) - Tertiary Sector - Male (Euros)</i>	2022	1 044,5	1 340,3	..	1 094,3	..	1 570,2
Ganho médio mensal - Sector terciário - Mulheres (Euros) <i>Average monthly earning (Euros) - Tertiary Sector - Female (Euros)</i>	2022	957,0	1 089,3	..	970,6	..	1 258,3

CONCELHO (MUNICIPALITY): CALHETA (RAA)
Comparação com as Respetivas Agregações Geográficas
Comparison with Respective Geographical Aggregations

INDICADORES (%) INDICATORS (%)	ANOS YEARS	Concelho / Concelho x 100 Municipality / Municipality x 100	Concelho / NUTS III x 100 Municipality / NUTS III x 100	Concelho / NUTS II x 100 Municipality / NUTS II x 100	Concelho / Distrito x 100 Municipality / District x 100	Concelho / NUTS I x 100 Municipality / NUTS I x 100	Concelho / Portugal x 100 Municipality / Portugal x 100
Ganho médio mensal (Euros) - Por sector de actividade e género Average monthly earning (Euros) - According to broad sectors of activity and gender							
Ganho médio mensal - Sector primário <i>Average monthly earning - Primary Sector</i>	2022	100,0	76,0	..	91,6	..	72,2
Ganho médio mensal - Sector primário - Homens <i>Average monthly earning - Primary Sector - Male</i>	2022	100,0	77,0	..	91,6	..	70,8
Ganho médio mensal - Sector primário - Mulheres <i>Average monthly earning - Primary Sector - Female</i>	2022
Ganho médio mensal - Sector secundário <i>Average monthly earning - Secondary Sector</i>	2022	100,0	81,8	..	92,9	..	74,8
Ganho médio mensal - Sector secundário - Homens <i>Average monthly earning - Secondary Sector - Male</i>	2022	100,0	83,5	..	92,5	..	73,5
Ganho médio mensal - Sector secundário - Mulheres <i>Average monthly earning - Secondary Sector - Female</i>	2022	100,0	81,7	..	96,4	..	80,9
Ganho médio mensal - Sector terciário <i>Average monthly earning - Tertiary Sector</i>	2022	100,0	82,9	..	97,3	..	71,0
Ganho médio mensal - Sector terciário - Homens <i>Average monthly earning - Tertiary Sector - Male</i>	2022	100,0	77,9	..	95,4	..	66,5
Ganho médio mensal - Sector terciário - Mulheres <i>Average monthly earning - Tertiary Sector - Female</i>	2022	100,0	87,9	..	98,6	..	76,1

CONCELHO (MUNICIPALITY): CALHETA (RAA)
Comparação com as Respetivas Agregações Geográficas
Comparison with Respective Geographical Aggregations

INDICADORES <i>INDICATORS</i>	ANOS <i>YEARS</i>	CONCELHO <i>MUNICIPALITY</i>	NUTS III	NUTS II	DISTRITO <i>DISTRICT</i>	NUTS I	Portugal
		Calheta (RAA)	Região Autónoma dos Açores	Região Autónoma dos Açores	São Jorge	Região Autónoma dos Açores	
Imobiliário <i>Real Estate</i>							
Valor mediano das vendas por m2 de alojamentos familiares e categoria do alojamento familiar <i>Median value per m2 of dwellings sales and category of housing unit</i>							
Total (Euros)	#N/D
Novos (Euros) <i>New (Euros)</i>	#N/D
Existentes (Euros) <i>Existing (Euros)</i>	#N/D
Valor mediano das rendas por m2 de novos contratos de arrendamento de alojamentos familiares <i>Median house rental value per m2 of new lease agreements of dwellings</i>							
Rendas (Euros) <i>Rental Value (Euros)</i>	2023	..	4,8	4,8	..	4,8	7,2

Fonte:INE (AER),exceto menção específica a outras fontes.Nota:Consultar a síntese metodológica para outras fontes, conceitos e notas.

Source:INE(RSYB),except when specified otherwise.Note:Other sources,concepts and notes in methodological synthesis.

CONCELHO (MUNICIPALITY): CALHETA (RAA)
Comparação com as Respetivas Agregações Geográficas
Comparison with Respective Geographical Aggregations

INDICADORES (%) <i>INDICATORS (%)</i>	ANOS <i>YEARS</i>	Concelho / Concelho x 100 Municipality / Municipality x 100	Concelho / NUTS III x 100 Municipality / NUTS III x 100	Concelho / NUTS II x 100 Municipality / NUTS II x 100	Concelho / Distrito x 100 Municipality / District x 100	Concelho / NUTS I x 100 Municipality / NUTS I x 100	Concelho / Portugal x 100 Municipality / Portugal x 100
Imobiliário <i>Real Estate</i>							
Valor mediano das vendas por m2 de alojamentos familiares e categoria do alojamento familiar <i>Median value per m2 of dwellings sales and category of housing unit</i>							
Total (Euros) <i>Total (Euros)</i>	#N/D
Novos (Euros) <i>New (Euros)</i>	#N/D
Existentes (Euros) <i>Existing (Euros)</i>	#N/D
Valor mediano das rendas por m2 de novos contratos de arrendamento de alojamentos familiares <i>Median house rental value per m2 of new lease agreements of dwellings</i>							
Rendas (Euros) <i>Rental Value (Euros)</i>	2023

Fonte:INE (AER),exceto menção específica a outras fontes.Nota:Consultar a síntese metodológica para outras fontes, conceitos e notas.

Source:INE(RSYB),except when specified otherwise.Note:Other sources,concepts and notes in methodological synthesis.

CONCELHO (MUNICIPALITY): CALHETA (RAA)
Comparação com as Respetivas Agregações Geográficas
Comparison with Respective Geographical Aggregations

INDICADORES <i>INDICATORS</i>	ANOS <i>YEARS</i>	CONCELHO <i>MUNICIPALITY</i>	NUTS III	NUTS II	DISTRITO <i>DISTRICT</i>	NUTS I	Portugal
		Calheta (RAA)	Região Autónoma dos Açores	Região Autónoma dos Açores	São Jorge	Região Autónoma dos Açores	
Indicadores Sociais <i>Social Indicators</i>							
Beneficiários do subsídio de desemprego (nº) <i>Recipients of unemployment benefit (no.)</i>	2023	73	7 789	7 789	235	7 789	346 058
Por género <i>According to gender</i>							
Homens (nº) <i>Male (no.)</i>	2023	40	3 782	3 782	118	3 782	151 225
Mulheres (nº) <i>Female (no.)</i>	2023	33	4 007	4 007	117	4 007	194 833
Por idade <i>According to age</i>							
<25 anos (nº) <i><25 years (no.)</i>	2023	4	464	..	12	..	18 732
25-39 anos (nº) <i>25-39 years (no.)</i>	2023	32	2 718	..	94	..	127 330
40-54 anos (nº) <i>40-54 years (no.)</i>	2023	27	3 697	..	99	..	163 637
>=55 anos (nº) <i>>=55 years (no.)</i>	2023	10	910	910	30	910	36 359

Fonte:INE (AER),exceto menção específica a outras fontes.Nota:Consultar a síntese metodológica para outras fontes, conceitos e notas.

Source:INE(RSYB),except when specified otherwise.Note:Other sources,concepts and notes in methodological synthesis.

CONCELHO (MUNICIPALITY): CALHETA (RAA)
Comparação com as Respetivas Agregações Geográficas
Comparison with Respective Geographical Aggregations

INDICADORES INDICATORS	ANOS YEARS	CONCELHO MUNICIPALITY	NUTS III	NUTS II	DISTRITO DISTRICT	NUTS I	Portugal
		Calheta (RAA)	Região Autónoma dos Açores	Região Autónoma dos Açores	São Jorge	Região Autónoma dos Açores	
Beneficiários do rendimento social de inserção (nº) <i>Recipients of social integration income (no.)</i>	2023	31	11 669	11 669	117	11 669	240 841
Por género <i>According to gender</i>							
Homens (nº) <i>Male (no.)</i>	2023	16	5 911	5 911	60	5 911	113 478
Mulheres (nº) <i>Female (no.)</i>	2023	15	5 758	5 758	57	5 758	127 363
Por idade <i>According to age</i>							
<25 anos (nº) <i><25 years (no.)</i>	2023	9	5 303	..	37	..	97 549
25-39 anos (nº) <i>25-39 years (no.)</i>	2023	6	2 366	..	24	..	39 129
40-54 anos (nº) <i>40-54 years (no.)</i>	2023	8	2 444	..	23	..	48 748
>=55 anos (nº) <i>>=55 years (no.)</i>	2023	8	1 556	..	33	..	55 415

Fonte:INE (AER),exceto menção específica a outras fontes.Nota:Consultar a síntese metodológica para outras fontes, conceitos e notas.

Source:INE(RSYB),except when specified otherwise.Note:Other sources,concepts and notes in methodological synthesis.

CONCELHO (MUNICIPALITY): CALHETA (RAA)
Comparação com as Respetivas Agregações Geográficas
Comparison with Respective Geographical Aggregations

INDICADORES (%) <i>INDICATORS (%)</i>	ANOS <i>YEARS</i>	Concelho / Concelho x 100 Municipality / Municipality x 100	Concelho / NUTS III x 100 Municipality / NUTS III x 100	Concelho / NUTS II x 100 Municipality / NUTS II x 100	Concelho / Distrito x 100 Municipality / District x 100	Concelho / NUTS I x 100 Municipality / NUTS I x 100	Concelho / Portugal x 100 Municipality / Portugal x 100
Indicadores Sociais <i>Social Indicators</i>							
Beneficiários do subsídio de desemprego <i>Recipients of unemployment benefit</i>	2023	100,0	0,9	0,9	31,1	0,9	0,0
Por género <i>According to gender</i>							
Homens <i>Male</i>	2023	100,0	1,1	1,1	33,9	1,1	0,0
Mulheres <i>Female</i>	2023	100,0	0,8	0,8	28,2	0,8	0,0
Por idade <i>According to age</i>							
<25 anos <i><25 years</i>	2023	100,0	0,9	..	33,3	..	0,0
25-39 anos <i>25-39 years</i>	2023	100,0	1,2	..	34,0	..	0,0
40-54 anos <i>40-54 years</i>	2023	100,0	0,7	..	27,3	..	0,0
>=55 anos <i>>=55 years</i>	2023	100,0	1,1	1,1	33,3	1,1	0,0

Fonte:INE (AER),exceto menção específica a outras fontes.Nota:Consultar a síntese metodológica para outras fontes, conceitos e notas.

Source:INE(RSYB),except when specified otherwise.Note:Other sources,concepts and notes in methodological synthesis.

CONCELHO (MUNICIPALITY): CALHETA (RAA)
Comparação com as Respetivas Agregações Geográficas
Comparison with Respective Geographical Aggregations

INDICADORES (%) <i>INDICATORS (%)</i>	ANOS <i>YEARS</i>	Concelho / Concelho x 100 Municipality / Municipality x 100	Concelho / NUTS III x 100 Municipality / NUTS III x 100	Concelho / NUTS II x 100 Municipality / NUTS II x 100	Concelho / Distrito x 100 Municipality / District x 100	Concelho / NUTS I x 100 Municipality / NUTS I x 100	Concelho / Portugal x 100 Municipality / Portugal x 100
Beneficiários do rendimento social de inserção <i>Recipients of social integration income</i>	2023	100,0	0,3	0,3	26,5	0,3	0,0
Por género <i>According to gender</i>							
Homens <i>Male</i>	2023	100,0	0,3	0,3	26,7	0,3	0,0
Mulheres <i>Female</i>	2023	100,0	0,3	0,3	26,3	0,3	0,0
Por idade <i>According to age</i>							
<25 anos <i><25 years</i>	2023	100,0	0,2	..	24,3	..	0,0
25-39 anos <i>25-39 years</i>	2023	100,0	0,3	..	25,0	..	0,0
40-54 anos <i>40-54 years</i>	2023	100,0	0,3	..	34,8	..	0,0
>=55 anos <i>>=55 years</i>	2023	100,0	0,5	..	24,2	..	0,0

Fonte:INE (AER),exceto menção específica a outras fontes.Nota:Consultar a síntese metodológica para outras fontes, conceitos e notas.

Source:INE(RSYB),except when specified otherwise.Note:Other sources,concepts and notes in methodological synthesis.

CONCELHO (MUNICIPALITY): CALHETA (RAA)
Comparação com as Respetivas Agregações Geográficas
Comparison with Respective Geographical Aggregations

INDICADORES INDICATORS	ANOS YEARS	CONCELHO MUNICIPALITY	NUTS III	NUTS II	DISTRITO DISTRICT	NUTS I	Portugal
		Calheta (RAA)	Região Autónoma dos Açores	Região Autónoma dos Açores	São Jorge	Região Autónoma dos Açores	
Principais Indicadores de Turismo <i>Main Economic Tourism Indicators</i>							
Capacidade de alojamento nos estabelecimentos de alojamento turístico por localização geográfica e tipo de alojamento turístico (nº) <i>Lodging capacity in tourist accommodation establishments by Geographic localization (NUTS - 2013) and Type (tourist accommodation establishment) (no.)</i>	2023	..	18 262	18 262	..	18 262	478 552
Dormidas nos estabelecimentos de alojamento turístico por localização geográfica e tipo de alojamento turístico (nº) <i>Nights (No.) in tourist accommodation establishments by Geographic localization (NUTS - 2013) and Type (tourist accommodation establishment) (no.)</i>	2023	5 415	2 742 352	2 742 352	55 581	2 742 352	77 179 150
Hóspedes nos estabelecimentos de alojamento turístico por localização geográfica e tipo de alojamento turístico (nº) <i>Guests (No.) in tourist accommodation establishments by Geographic localization (NUTS - 2013) and Type (tourist accommodation establishment) (no.)</i>	2023	2 107	929 442	929 442	23 864	929 442	30 028 890
Proveitos totais nos estabelecimentos de alojamento turístico por localização geográfica e tipo de alojamento turístico (mil Euros) <i>Total incomes (€) in tourist accommodation establishments by Geographic localization (NUTS - 2013) and Type (tourist accommodation establishment) (thousand Euros)</i>	2023	318	190 250	190 250	2 974	190 250	6 015 323
Taxa líquida de ocupação cama nos estabelecimentos de alojamento turístico por localização geográfica e tipo de alojamento turístico (%) <i>Bed occupancy net rate (%) in tourist accommodation establishments by Geographic localization (NUTS - 2013) and Type (tourist accommodation establishment) (%)</i>	2023	22,6	46,0	46,0	..	46,0	48,0

CONCELHO (MUNICIPALITY): CALHETA (RAA)
Comparação com as Respetivas Agregações Geográficas
Comparison with Respective Geographical Aggregations

INDICADORES (%) INDICATORS (%)	ANOS YEARS	Concelho / Concelho x 100 Municipality / Municipality x 100	Concelho / NUTS III x 100 Municipality / NUTS III x 100	Concelho / NUTS II x 100 Municipality / NUTS II x 100	Concelho / Distrito x 100 Municipality / District x 100	Concelho / NUTS I x 100 Municipality / NUTS I x 100	Concelho / Portugal x 100 Municipality / Portugal x 100
Principais Indicadores de Turismo <i>Main Economic Tourism Indicators</i>							
Capacidade de alojamento nos estabelecimentos hoteleiros por localização geográfica e tipo de estabelecimento <i>Lodging capacity in hotel establishments by Geographic localization (NUTS - 2013) and Type (hotel establishment)</i>	2023
Dormidas nos estabelecimentos de alojamento turístico por localização geográfica e tipo de alojamento turístico <i>Nights (No.) in tourist accommodation establishments by Geographic localization (NUTS - 2013) and Type (tourist accommodation establishment)</i>	2023	100,0	0,2	0,2	9,7	0,2	0,0
Hóspedes nos estabelecimentos de alojamento turístico por localização geográfica e tipo de alojamento turístico <i>Guests (No.) in tourist accommodation establishments by Geographic localization (NUTS - 2013) and Type (tourist accommodation establishment)</i>	2023	100,0	0,2	0,2	8,8	0,2	0,0
Proveitos totais nos estabelecimentos de alojamento turístico por localização geográfica e tipo de alojamento turístico <i>Total incomes (€) in tourist accommodation establishments by Geographic localization (NUTS - 2013) and Type (tourist accommodation establishment)</i>	2023	100,0	0,2	0,2	10,7	0,2	0,0
Taxa líquida de ocupação cama nos estabelecimentos de alojamento turístico por localização geográfica e tipo de alojamento turístico <i>Bed occupancy net rate (%) in tourist accommodation establishments by Geographic localization (NUTS - 2013) and Type (tourist accommodation establishment)</i>	2023	100,0	49,1	49,1	..	49,1	47,1