

Concelho / Municipality : Horta

Indicadores selecionados

Selected indicators

Demografia, Educação e Sociedade

Demography, Education and Society

Saúde e Ambiente

Health and Environment

Setor Monetário e Financeiro

Monetary and Financial Sector

Principais Indicadores de Actividade Económica

Main Economic Activity Indicators

Demografia, Educação e Sociedade

Demography, Education and Society

Maiores empregadores do Concelho

(Ordenado segundo o nº de trabalhadores por conta de outrem - TCO - nos estabelecimentos)

Greatest Employers in the Municipality

(Ranked according to the number of employees in establishments)

Trabalhadores por conta de outrem*

*Employees**

Trabalhadores por conta de outrem (TCO) nos estabelecimentos, a tempo completo com remuneração completa (nº)

Full time employees with a full remuneration, in establishments (no.)

Saúde e Ambiente

Health and Environment

Setor Monetário e Financeiro

Monetary and Financial Sector

Indicadores Sociais

Social Indicators

Imobiliário

Real Estate

Seleção de Indicadores de Turismo

Tourism Indicators Selection

Comparação com as Respetivas Agregações Geográficas

Comparison with Respective Geographical Aggregations

Demografia, Educação e Sociedade

Demography, Education and Society

Saúde e Ambiente

Health and Environment

Setor Monetário e Financeiro

Monetary and Financial Sector

Indicadores Sociais

Social Indicators

Principais Indicadores de Actividade Económica

Main Economic Activity Indicators

Trabalhadores por conta de outrem (TCO) nos estabelecimentos, a tempo completo com remuneração completa (nº)

Full time employees with a full remuneration, in establishments (no.)

Imobiliário

Real Estate

Indicadores Sociais

Social Indicators

Principais Indicadores de Turismo

Main Economic Tourism Indicators

Fonte:INE (AER),exceto menção específica a outras fontes.Nota:Consultar a síntese metodológica para outras fontes, conceitos e notas.

Source:INE(RSYB),except when specified otherwise.Note:Other sources,concepts and notes in methodological synthesis.

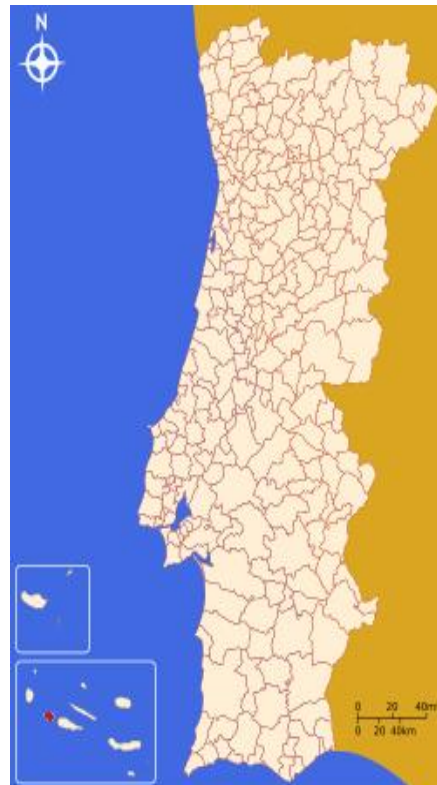
CONCELHO (MUNICIPALITY): HORTA

Indicadores seleccionados <i>Selected indicators</i>	ANOS <i>YEARS</i>	Concelho (Municipality): Horta	Portugal
Área (km2) <i>Area (km2)</i>	2023	173	92 225
		0,2	100,0
		<i>Portugal = 100</i>	
População residente (nº) <i>Resident population (nº)</i>	2023	14 466	10 639 726
		0,1	100,0
		<i>Portugal = 100</i>	
Pessoal ao serviço nas empresas (nº) <i>Persons employed in enterprises (no.)</i>	2023	4 654	4 738 341
		0,1	100,0
		<i>Portugal = 100</i>	
Volume de negócios nas empresas (10 ³ Euros) <i>Turnover of enterprises (10³ Euros)</i>	2023	245 285	550 295 127
		0,0	100,0
		<i>Portugal = 100</i>	
Empresas (nº) <i>Enterprises (no.)</i>	2023	2 479	1 510 274
		0,2	100,0
		<i>Portugal = 100</i>	
Pessoal ao serviço nas empresas da indústria transformadora (nº) <i>Persons employed in manufacturing enterprises (no.)</i>	2023	348	751 411
		0,0	100,0
		<i>Portugal = 100</i>	
Volume de Negócios nas empresas da ind. transformadora (10 ³ Euros) <i>Turnover of manufacturing enterprises (10³ Euros)</i>	2023	25 816	123 936 198
		0,0	100,0
		<i>Portugal = 100</i>	
Empresas da indústria transformadora (nº) <i>Manufacturing enterprises (no.)</i>	2023	99	69 160
		0,1	100,0
		<i>Portugal = 100</i>	
Comércio internacional de bens - Exportações (10 ³ Euros) <i>International trade of goods- Exports (10³ Euros)</i>	2023	1 655	77 340 161
		0,0	100,0
		<i>Portugal = 100</i>	
Comércio internacional de bens - Importações (10 ³ Euros) <i>International trade of goods - Imports (10³ Euros)</i>	2023	1 109	105 148 409
		0,0	100,0
		<i>Portugal = 100</i>	
Dormidas nos estabelecimentos de alojamento turístico por localização geográfica e tipo de alojamento turístico (nº) <i>Nights (No.) in tourist accommodation establishments by Geographic localization (NUTS - 2013) and Type (tourist accommodation establishment) (no.)</i>	2023	185 487	77 179 150
		0,2	100,0
		<i>Portugal = 100</i>	
Proveitos totais nos estabelecimentos de alojamento turístico por localização geográfica e tipo de alojamento turístico (mil Euros) <i>Total incomes (€) in tourist accommodation establishments by Geographic localization (NUTS - 2013) and Type (tourist accommodation establishment) (thousand Euros)</i>	2023	10 945	6 015 323
		0,2	100,0
		<i>Portugal = 100</i>	

Fonte:INE (AER),exceto menção específica a outras fontes.Nota:Consultar a síntese metodológica para outras fontes, conceitos e notas.

Source:INE(RSYB),except when specified otherwise.Note:Other sources,concepts and notes in methodological synthesis.

CONCELHO (MUNICIPALITY): HORTA



Fonte: Wikipedia

Área = 173 km²

Demografia, Educação e Sociedade Demography, Education and Society			
População residente (2023) (nº) <i>Resident population (2023) (nº)</i>	14 466	Taxa bruta de natalidade (2023) (‰) <i>Crude birth rate (2023) (‰)</i>	8,2
Taxa de crescimento média anual da população (2011/2023) (%) <i>Average annual growth rate of population (2011/2023) (%)</i>	-0,3	Rácio divórcios / casamentos (2023) (%) <i>Divorce / Marriage ratio (2023) (%)</i>	72,1
Densidade populacional (2023) (habitantes / km ²) <i>Population density (2023) (Inh. / km²)</i>	83,6	Taxa bruta de escolarização (Ensino secundário) (2022/2023) (%) <i>Crude educational attainment rate (Secondary education) (2022/2023) (%)</i>	102,4
População ≥ 65 anos (2023) (%) <i>Population ≥ 65 years (2023) (%)</i>	21,0	Despesas dos municípios em cultura e desporto por habitante (2023) (Euros / hab.) <i>Expenditures on cultural activities and sports of municipalities per inhabitant (2023) (Euros / inhab.)</i>	86,3
Índice de Dependência Total (2023) <i>Total dependency ratio (2023)</i>	51,7	Taxa de criminalidade (2023) (‰) <i>Crime rate (2023) (‰)</i>	29,3
Saúde e Ambiente Health and Environment		Setor Monetário e Financeiro Monetary and Financial Sector	
Taxa quinquenal de mortalidade infantil (2018/2022) (‰) <i>Quinquennial rate of infant mortality (2018/2022) (‰)</i>	10,4	Compras através de terminais de pagamento automático por habitante (2023) (Euros / hab.) <i>Purchases through points of sale per inhabitant (2023) (Euros / inhab.)</i>	200,2
Médicos / 1000 habitantes (2023) (nº) <i>Physicians / 1000 inhabitants (2023) (no.)</i>	3,8	Levantamentos nacionais em caixas multibanco por habitante (2023) (Euros / hab.) <i>National withdrawals on automated teller machines (ATM) per inhabitant (2023) (Euros / inhab.)</i>	2 426,0
Consultas externas nos hospitais por habitante (2023) (nº) <i>Medical appointments in external appointment units of hospitals per inhabitant (2023) (no.)</i>	3,5	Peso do crédito à habitação no total dos créditos a clientes (2023) (%) <i>Housing credit rate (2023) (%)</i>	66,1
Despesas dos municípios em ambiente por habitante (2023) (Euros / hab.) <i>Environmental expenditure of municipalities per inhabitant (2023) (Euros / inhab.)</i>	91,0	Peso dos depósitos de emigrantes no total de depósitos dos clientes (2023) (%) <i>Emigrant deposits rate (2023) (%)</i>	1,6

CONCELHO (MUNICIPALITY): HORTA
Principais Indicadores de Actividade Económica
Main Economic Activity Indicators

	2018	2019	2020	2021	2022	2023	2024
<i>Pessoal ao serviço nas empresas (nº)</i> <i>Persons employed in enterprises (no.)</i>	3 991	4 216	4 062	4 262	4 465	4 654	..
2019 = 100	94,7	100,0	96,3	101,1	105,9	110,4	..
t.c. (%) / g.r. (%)		5,6	-3,7	4,9	4,8	4,2	..
<i>Pessoal ao serviço nas empresas da indústria transformadora (nº)</i> <i>Persons employed in manufacturing enterprises (no.)</i>	333	..	332	329	338	348	..
2019 = 100	
t.c. (%) / g.r. (%)	
<i>Volume de negócios nas empresas (10³ Euros)</i> <i>Turnover of enterprises (10³ Euros)</i>	168 960,9	182 823,6	166 072,5	188 873,3	224 167,9	245 285,3	..
2019 = 100	92,4	100,0	90,8	103,3	122,6	134,2	..
t.c. (%) / g.r. (%)		8,2	-9,2	13,7	18,7	9,4	..
<i>Volume de Negócios nas empresas da ind. transformadora (10³ Euros)</i> <i>Turnover of manufacturing enterprises (10³ Euros)</i>	16 001,4	..	17 352,5	18 712,2	22 582,2	25 816,1	..
2019 = 100	
t.c. (%) / g.r. (%)	
<i>Empresas (nº)</i> <i>Enterprises (no.)</i>	2 149	2 195	2 149	2 268	2 364	2 479	..
2019 = 100	97,9	100,0	97,9	103,3	107,7	112,9	..
t.c. (%) / g.r. (%)		2,1	-2,1	5,5	4,2	4,9	..
<i>Empresas da indústria transformadora (nº)</i> <i>Manufacturing enterprises (no.)</i>	105	98	90	90	96	99	..
2019 = 100	107,1	100,0	91,8	91,8	98,0	101,0	..
t.c. (%) / g.r. (%)		-6,7	-8,2	0,0	6,7	3,1	..
<i>Constituição de pessoas coletivas e entidades equiparadas (nº)</i> <i>Creation of legal persons and equivalent entities (no.)</i>	18	24	16	26	39	34	44
2019 = 100	75,0	100,0	66,7	108,3	162,5	141,7	183,3
t.c. (%) / g.r. (%)		33,3	-33,3	62,5	50,0	-12,8	29,4
<i>Dissolução de pessoas coletivas e entidades equiparadas (nº)</i> <i>Dissolution of legal persons and equivalent entities (no.)</i>	14	8	8	16	15	11	13
2019 = 100	175,0	100,0	100,0	200,0	187,5	137,5	162,5
t.c. (%) / g.r. (%)		-42,9	0,0	100,0	-6,3	-26,7	18,2

Fonte:INE (AER),exceto menção específica a outras fontes.Nota:Consultar a síntese metodológica para outras fontes, conceitos e notas.

Source:INE(RSYB),except when specified otherwise.Note:Other sources,concepts and notes in methodological synthesis.

CONCELHO (MUNICIPALITY): HORTA
Principais Indicadores de Actividade Económica
Main Economic Activity Indicators

	2018	2019	2020	2021	2022	2023	2024
<i>Ganho médio mensal por trabalhador por conta de outrem (Euros)</i> <i>Average monthly earning per employee (Euros)</i>	1 090,1	1 125,8	1 153,6	1 174,4	1 214,3	1 315,4	..
2019 = 100	96,8	100,0	102,5	104,3	107,9	116,8	..
<i>t.c. (%) / g.r. (%)</i>		3,3	2,5	1,8	3,4	8,3	..
<i>Ganho médio mensal por trabalhador por conta de outrem - Homens (Euros)</i> <i>Average monthly earning per employee - Male (Euros)</i>	1 208,9	1 237,1	1 258,3	1 273,6	1 336,0	1 417,0	..
2019 = 100	97,7	100,0	101,7	103,0	108,0	114,5	..
<i>t.c. (%) / g.r. (%)</i>		2,3	1,7	1,2	4,9	6,1	..
<i>Ganho médio mensal por trabalhador por conta de outrem - Mulheres (Euros)</i> <i>Average monthly earning per employee - Female (Euros)</i>	966,6	1 003,9	1 036,6	1 056,9	1 085,5	1 214,6	..
2019 = 100	96,3	100,0	103,3	105,3	108,1	121,0	..
<i>t.c. (%) / g.r. (%)</i>		3,9	3,3	2,0	2,7	11,9	..
<i>Comércio internacional de bens - Exportações (10³ Euros)</i> <i>International trade of goods- Exports (10³ Euros)</i>	1 611,1	3 634,6	1 381,1	2 737,9	1 637,5	1 654,8	..
2019 = 100	44,3	100,0	38,0	75,3	45,1	45,5	..
<i>t.c. (%) / g.r. (%)</i>		125,6	-62,0	98,2	-40,2	1,1	..
<i>Comércio internacional de bens - Importações (10³ Euros)</i> <i>International trade of goods - Imports (10³ Euros)</i>	234,4	77,3	2 987,2	528,1	1 080,6	1 109,3	..
2019 = 100	303,1	100,0	3 863,1	682,9	1 397,4	1 434,6	..
<i>t.c. (%) / g.r. (%)</i>		-67,0	3763,1	-82,3	104,6	2,7	..
<i>Capacidade de alojamento nos estabelecimentos hoteleiros (nº de hóspedes)</i> <i>Lodging capacity in hotel establishments (no. of guests)</i>	1 590	1 470	1 179	1 365	1 525	1 610	..
2019 = 100	108,2	100,0	80,2	92,9	103,7	109,5	..
<i>t.c. (%) / g.r. (%)</i>		-7,5	-19,8	15,8	11,7	5,6	..
<i>Crédito à habitação por habitante (Euros)</i> <i>Housing credit per inhabitant (Euros)</i>	8 867	8 710	8 781	9 075	9 234	9 113	..
2019 = 100	101,8	100,0	100,8	104,2	106,0	104,6	..
<i>t.c. (%) / g.r. (%)</i>		-1,8	0,8	3,3	1,8	-1,3	..
<i>Edifícios licenciados pelas câmaras municipais para construção (nº)</i> <i>Building permits issued by the local administration (no.)</i>	41	40	39	26	20	34	..
2019 = 100	102,5	100,0	97,5	65,0	50,0	85,0	..
<i>t.c. (%) / g.r. (%)</i>		-2,4	-2,5	-33,3	-23,1	70,0	..

Fonte:INE (AER),exceto menção específica a outras fontes.Nota:Consultar a síntese metodológica para outras fontes, conceitos e notas.

Source:INE(RSYB),except when specified otherwise.Note:Other sources,concepts and notes in methodological synthesis.

CONCELHO (MUNICIPALITY): HORTA

Demografia, Educação e Sociedade Demography, Education and Society

	2017	2018	2019	2020	2021	2022	2023
População residente (nº) <i>Resident population (no.)</i>	14 433	14 356	14 343	14 424	14 429	14 436	14 466
2019 = 100	100,6	100,1	100,0	100,6	100,6	100,6	100,9
t.c. (%) / g.r. (%)		-0,5	-0,1	0,6	0,0	0,0	0,2
Densidade populacional (habitantes / km2) <i>Population density (Inh / km2)</i>	83,4	83,0	82,9	83,3	83,4	83,4	83,6
2019 = 100	100,6	100,1	100,0	100,6	100,6	100,6	100,9
t.c. (%) / g.r. (%)		-0,5	-0,1	0,6	0,0	0,0	0,2
População ≥ 65 anos (%) <i>Population ≥ 65 years (%)</i>	18,0	18,6	19,4	19,9	20,3	20,7	21,0
2019 = 100	92,4	95,8	100,0	102,3	104,4	106,3	108,0
t.c. (%) / g.r. (%)		3,6	4,4	2,3	2,1	1,8	1,6
Índice de Dependência Total <i>Total dependency ratio</i>	47,8	49,0	50,4	50,7	51,0	51,3	51,7
2019 = 100	94,8	97,1	100,0	100,5	101,1	101,7	102,6
t.c. (%) / g.r. (%)		2,4	3,0	0,5	0,6	0,6	0,8
Taxa bruta de natalidade (‰) <i>Crude birth rate (‰)</i>	7,8	8,8	8,4	7,1	7,6	7,8	8,2
2019 = 100	92,9	104,8	100,0	84,5	90,5	92,9	97,6
t.c. (%) / g.r. (%)		12,8	-4,5	-15,5	7,0	2,6	5,1
Rácio divórcios / casamentos (%) <i>Divorce / Marriage ratio (%)</i>	82,2	72,0	58,1	81,0	88,2	41,5	72,1
2019 = 100	141,4	123,8	100,0	139,2	151,8	71,4	124,0
t.c. (%) / g.r. (%)		-12,4	-19,3	39,2	9,0	-53,0	73,7
Despesas dos municípios em cultura e desporto por habitante (Euros / hab.) <i>Expenditures on cultural activities and sports of municipalities (Euros / inhab.)</i>	27,5	24,8	73,9	26,1	35,9	56,0	86,3
2019 = 100	37,3	33,5	100,0	35,4	48,5	75,8	116,8
t.c. (%) / g.r. (%)		-10,1	198,5	-64,6	37,2	56,2	54,0
Taxa de criminalidade (‰) <i>Crime rate (‰)</i>	36,7	36,7	37,2	41,5	33,2	28,3	29,3
2019 = 100	98,7	98,7	100,0	111,6	89,2	76,1	78,8
t.c. (%) / g.r. (%)		0,0	1,4	11,6	-20,0	-14,8	3,5

Fonte:INE (AER),exceto menção específica a outras fontes.Nota:Consultar a síntese metodológica para outras fontes, conceitos e notas.

Source:INE(RSYB),except when specified otherwise.Note:Other sources,concepts and notes in methodological synthesis.

CONCELHO (MUNICIPALITY): HORTA

Maiores empregadores do Concelho

(Ordenado segundo o nº de trabalhadores por conta de outrem - TCO - nos estabelecimentos)

Greatest Employers in the Municipality

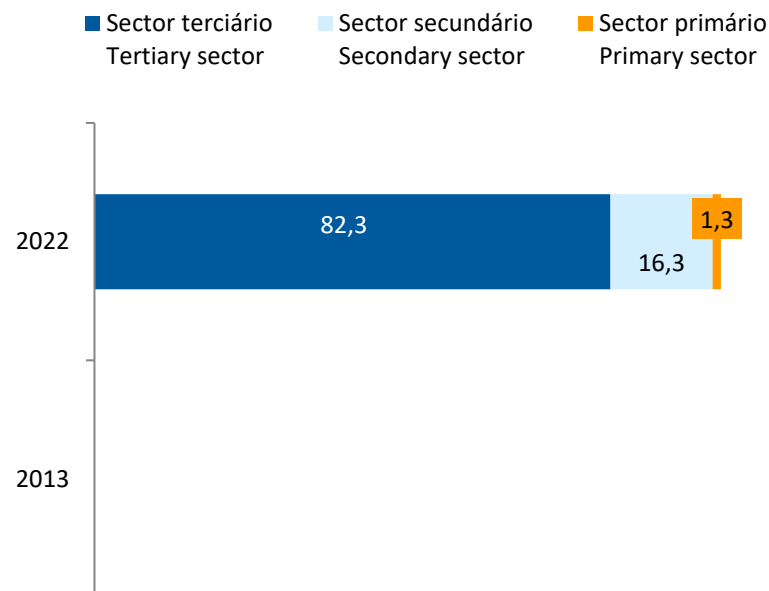
(Ranked according to the number of employees in establishments)

CAE Rev.3		2023
86100	Actividades dos estabelecimentos de saúde com internamento <i>Hospital activities</i>	1
41200	Construção de edifícios (residenciais e não residenciais) <i>Construction of residential and non-residential buildings</i>	2
87301	Actividades de apoio social para pessoas idosas, com alojamento <i>Social assistance to the elderly, with accommodation</i>	3
47111	Comércio a retalho em supermercados e hipermercados <i>Retail sale in supermarkets and hypermarkets</i>	4
55111	Hotéis com restaurante <i>Hotels with restaurant</i>	5
50102	Transportes costeiros e locais de passageiros <i>Coastal and local passenger water transport</i>	6
10510	Indústrias do leite e derivados <i>Operation of dairies and cheese making</i>	7
10711	Panificação <i>Manufacture of bread</i>	8
80100	Actividades de segurança privada <i>Private security activities</i>	9
94995	Outras actividades associativas, n.e. <i>Other activities of associations, n.e.c.</i>	10
88910	Actividades de cuidados para crianças, sem alojamento <i>Child day-care activities</i>	11
87901	Actividades de apoio social para crianças e jovens, com alojamento <i>Social assistance to children and youth, with accommodation</i>	12
56301	Cafés <i>Cafés</i>	13
03111	Pesca marítima <i>Marine fishing</i>	14
51100	Transportes aéreos de passageiros <i>Passenger air transport</i>	15
Nº total de TCO nas CAE consideradas <i>Total number of employees in the referred NACE</i>		1 726
% no nº total de TCO do Concelho <i>% in the Municipality's total number of employees</i>		49,1%

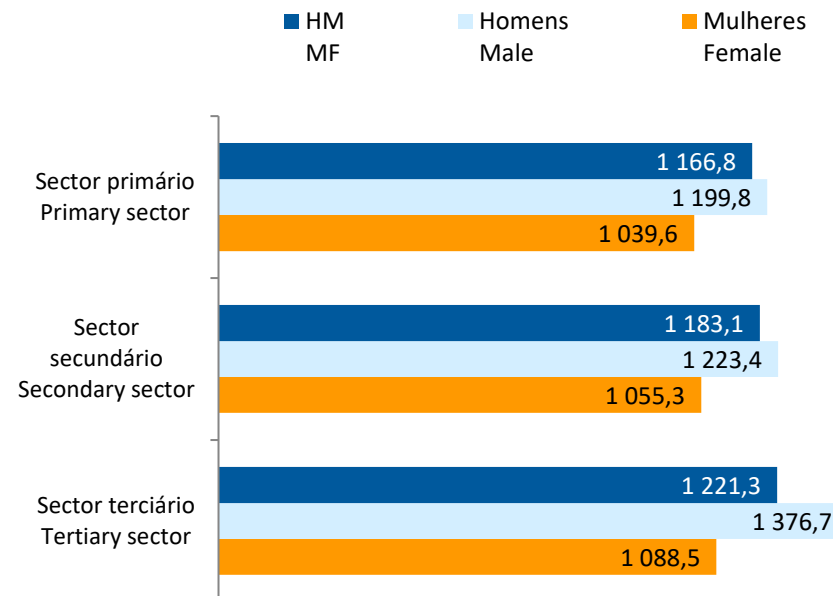
CONCELHO (MUNICIPALITY): HORTA

Trabalhadores por conta de outrem* *Employees**

Por sector de actividade, 2013 e 2022
According to broad sectors of activity, 2013 and 2022



Ganho médio mensal (Euros), 2022
Average monthly earning (Euros), 2022



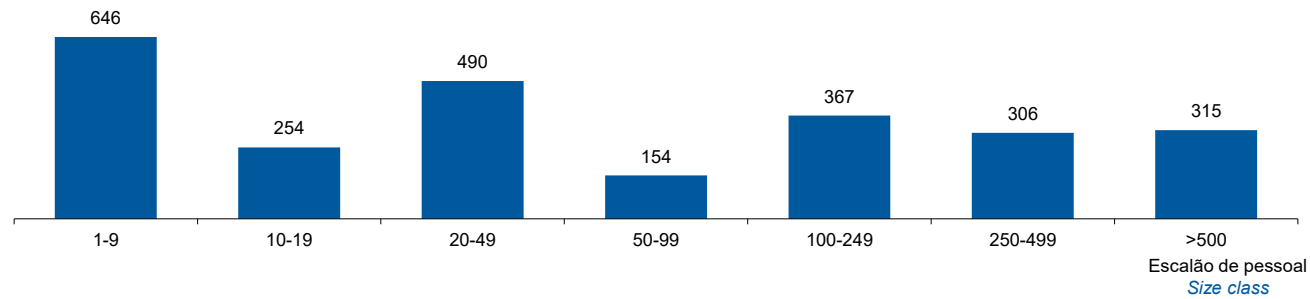
* Os dados dizem respeito a trabalhadores por conta de outrem a tempo completo com remuneração completa, nos estabelecimentos da região.

* *Data refers to full time employees with a full remuneration, in establishments of the region.*

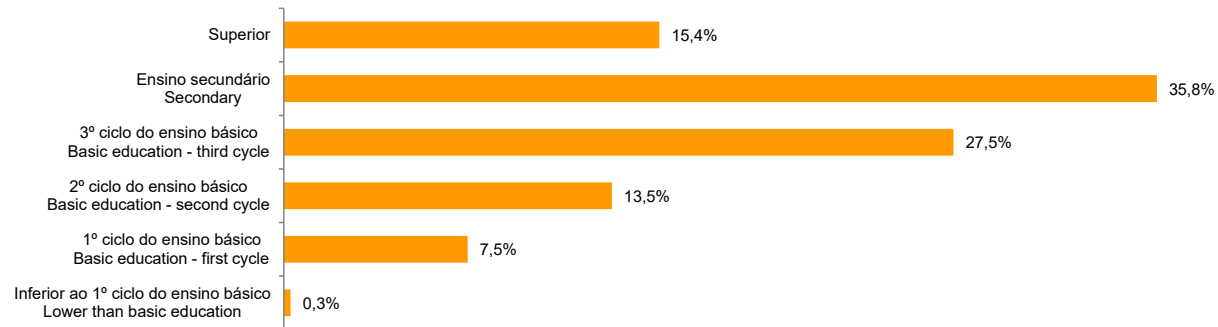
CONCELHO (MUNICIPALITY): HORTA

Trabalhadores por Conta de Outrem*, 2022
Segundo os escalões de pessoal (da empresa)

Employees*, 2022
By size-class (of the enterprise)



Segundo o nível de habilitações
According to educational level



* Os dados dizem respeito a trabalhadores por conta de outrem a tempo completo com remuneração completa, nos estabelecimentos da região.

* Data refers to full time employees with a full remuneration, in establishments of the region.

CONCELHO (MUNICIPALITY): HORTA

Trabalhadores por conta de outrem (TCO) nos estabelecimentos, a tempo completo com remuneração completa (nº)
Full time employees with a full remuneration, in establishments (no.)

Por sector de actividade <i>According to broad sectors of activity</i>	2017	2018	2019	2020	2021	2022	2023
TCO por sector de actividade - Sector primário (nº) <i>Employees - Primary sector (no.)</i>	27	30	35	34	33	34	34
<i>2019 = 100</i>	77,1	85,7	100,0	97,1	94,3	97,1	97,1
<i>t.c. (%) / g.r. (%)</i>		11,1	16,7	-2,9	-2,9	3,0	0,0
TCO por sector de actividade - Sector secundário (nº) <i>Employees - Secondary sector (no.)</i>	476	464	439	460	490	413	453
<i>2019 = 100</i>	108,4	105,7	100,0	104,8	111,6	94,1	103,2
<i>t.c. (%) / g.r. (%)</i>		-2,5	-5,4	4,8	6,5	-15,7	9,7
TCO por sector de actividade - Sector terciário (nº) <i>Employees - Tertiary sector (no.)</i>	1 962	2 048	2 201	1 972	2 079	2 085	2 148
<i>2019 = 100</i>	89,1	93,0	100,0	89,6	94,5	94,7	97,6
<i>t.c. (%) / g.r. (%)</i>		4,4	7,5	-10,4	5,4	0,3	3,0

Fonte:INE (AER),exceto menção específica a outras fontes.Nota:Consultar a síntese metodológica para outras fontes, conceitos e notas.

Source:INE(RSYB),except when specified otherwise.Note:Other sources,concepts and notes in methodological synthesis.

CONCELHO (MUNICIPALITY): HORTA

Trabalhadores por conta de outrem (TCO) nos estabelecimentos, a tempo completo com remuneração completa (nº)
Full time employees with a full remuneration, in establishments (no.)

Segundo os escalões de pessoal da empresa <i>By size-class of the enterprise</i>	2017	2018	2019	2020	2021	2022	2023
1 - 9 (nº / no.) 2019 = 100 <i>t.c. (%) / g.r. (%)</i>	585 84,9	655 95,1 12,0	689 100,0 5,2	567 82,3 -17,7	634 92,0 11,8	646 93,8 1,9	661 95,9 2,3
10 - 19 (nº / no.) 2019 = 100 <i>t.c. (%) / g.r. (%)</i>	269 122,8	260 118,7 -3,3	219 100,0 -15,8	278 126,9 26,9	252 115,1 -9,4	254 116,0 0,8	331 151,1 30,3
20 - 49 (nº / no.) 2019 = 100 <i>t.c. (%) / g.r. (%)</i>	521 121,4	442 103,0 -15,2	429 100,0 -2,9	444 103,5 3,5	406 94,6 -8,6	490 114,2 20,7	434 101,2 -11,4
50 - 99 (nº / no.) 2019 = 100 <i>t.c. (%) / g.r. (%)</i>	159 124,2	130 101,6 -18,2	128 100,0 -1,5	148 115,6 15,6	219 171,1 48,0	154 120,3 -29,7	187 146,1 21,4
100 - 249 (nº / no.) 2019 = 100 <i>t.c. (%) / g.r. (%)</i>	541 124,9	541 124,9 0,0	433 100,0 -20,0	392 90,5 -9,5	452 104,4 15,3	367 84,8 -18,8	391 90,3 6,5
250 - 499 (nº / no.) 2019 = 100 <i>t.c. (%) / g.r. (%)</i>	28 8,1	129 37,4 360,7	345 100,0 167,4	287 83,2 -16,8	259 75,1 -9,8	306 88,7 18,1	263 76,2 -14,1
> 500 (nº / no.) 2019 = 100 <i>t.c. (%) / g.r. (%)</i>	362 83,8	385 89,1 6,4	432 100,0 12,2	350 81,0 -19,0	380 88,0 8,6	315 72,9 -17,1	368 85,2 16,8

Fonte:INE (AER),exceto menção específica a outras fontes.Nota:Consultar a síntese metodológica para outras fontes, conceitos e notas.

Source:INE(RSYB),except when specified otherwise.Note:Other sources,concepts and notes in methodological synthesis.

CONCELHO (MUNICIPALITY): HORTA

Trabalhadores por conta de outrem (TCO) nos estabelecimentos, a tempo completo com remuneração completa (nº)
Full time employees with a full remuneration, in establishments (no.)

Ganho médio mensal (Euros) - Por sector de actividade e género Average monthly earning (Euros) - According to broad sectors of activity and gender	2017	2018	2019	2020	2021	2022	2023
Ganho médio mensal - Sector primário (Euros) <i>Average monthly earning (Euros) - Primary Sector (Euros)</i>	1 001,6	1 058,4	1 018,5	1 369,9	1 326,8	1 166,8	1 378,4
<i>2019 = 100</i>	98,3	103,9	100,0	134,5	130,3	114,6	135,3
<i>t.c. (%) / g.r. (%)</i>		5,7	-3,8	34,5	-3,1	-12,1	18,1
Ganho médio mensal - Sector primário - Homens (Euros) <i>Average monthly earning (Euros) - Primary Sector - Male (Euros)</i>	976,7	1 041,9	972,7	1 397,4	1 337,3	1 199,8	1 374,7
<i>2019 = 100</i>	100,4	107,1	100,0	143,7	137,5	123,3	141,3
<i>t.c. (%) / g.r. (%)</i>		6,7	-6,6	43,7	-4,3	-10,3	14,6
Ganho médio mensal - Sector primário - Mulheres (Euros) <i>Average monthly earning (Euros) - Primary Sector - Female (Euros)</i>	1 111,0	1 124,4	1 239,8	1 241,5	1 267,8	1 039,6	1 406,4
<i>2019 = 100</i>	89,6	90,7	100,0	100,1	102,3	83,9	113,4
<i>t.c. (%) / g.r. (%)</i>		1,2	10,3	0,1	2,1	-18,0	35,3
Ganho médio mensal - Sector secundário (Euros) <i>Average monthly earning (Euros) - Secondary Sector (Euros)</i>	1 024,6	1 038,9	1 088,5	1 075,6	1 186,6	1 183,1	1 272,1
<i>2019 = 100</i>	94,1	95,4	100,0	98,8	109,0	108,7	116,9
<i>t.c. (%) / g.r. (%)</i>		1,4	4,8	-1,2	10,3	-0,3	7,5
Ganho médio mensal - Sector secundário - Homens (Euros) <i>Average monthly earning (Euros) - Secondary Sector - Male (Euros)</i>	1 072,3	1 078,9	1 125,0	1 117,7	1 224,2	1 223,4	1 312,8
<i>2019 = 100</i>	95,3	95,9	100,0	99,3	108,8	108,7	116,7
<i>t.c. (%) / g.r. (%)</i>		0,6	4,3	-0,7	9,5	-0,1	7,3
Ganho médio mensal - Sector secundário - Mulheres (Euros) <i>Average monthly earning (Euros) - Secondary Sector - Female (Euros)</i>	814,1	863,2	914,0	928,0	1 023,9	1 055,3	1 146,4
<i>2019 = 100</i>	89,1	94,4	100,0	101,5	112,0	115,5	125,4
<i>t.c. (%) / g.r. (%)</i>		6,0	5,9	1,5	10,3	3,1	8,6
Ganho médio mensal - Sector terciário (Euros) <i>Average monthly earning (Euros) - Tertiary Sector (Euros)</i>	1 069,6	1 102,2	1 135,0	1 168,1	1 169,1	1 221,3	1 323,6
<i>2019 = 100</i>	94,2	97,1	100,0	102,9	103,0	107,6	116,6
<i>t.c. (%) / g.r. (%)</i>		3,0	3,0	2,9	0,1	4,5	8,4
Ganho médio mensal - Sector terciário - Homens (Euros) <i>Average monthly earning (Euros) - Tertiary Sector - Male (Euros)</i>	1 189,3	1 268,3	1 285,1	1 309,0	1 291,7	1 376,7	1 456,1
<i>2019 = 100</i>	92,5	98,7	100,0	101,9	100,5	107,1	113,3
<i>t.c. (%) / g.r. (%)</i>		6,6	1,3	1,9	-1,3	6,6	5,8
Ganho médio mensal - Sector terciário - Mulheres (Euros) <i>Average monthly earning (Euros) - Tertiary Sector - Female (Euros)</i>	978,9	973,5	1 008,4	1 045,9	1 058,7	1 088,5	1 220,2
<i>2019 = 100</i>	97,1	96,5	100,0	103,7	105,0	107,9	121,0
<i>t.c. (%) / g.r. (%)</i>		-0,5	3,6	3,7	1,2	2,8	12,1

Fonte:INE (AER),exceto menção específica a outras fontes.Nota:Consultar a síntese metodológica para outras fontes, conceitos e notas.

Source:INE(RSYB),except when specified otherwise.Note:Other sources,concepts and notes in methodological synthesis.

CONCELHO (MUNICIPALITY): HORTA

Saúde e Ambiente
Health and Environment

	2017	2018	2019	2020	2021	2022	2023
Médicos / 1000 habitantes (nº) <i>Physicians / 1000 inhabitants (no.)</i>	3,1	3,2	3,3	3,4	3,6	3,6	3,8
2019 = 100	93,0	97,8	100,0	102,9	108,9	108,9	115,0
t.c. (%) / g.r. (%)		5,1	2,3	2,9	5,9	0,0	5,6
Despesas dos municípios em ambiente por habitante (Euros / hab.) <i>Environmental expenditure of municipalities per inhabitant (Euros / inhab.)</i>	47,0	88,1	68,8	61,4	53,2	53,0	91,0
2019 = 100	68,2	127,9	100,0	89,2	77,3	77,0	132,2
t.c. (%) / g.r. (%)		87,5	-21,8	-10,8	-13,3	-0,4	71,7

Setor Monetário e Financeiro
Monetary and Financial Sector

	2017	2018	2019	2020	2021	2022	2023
Compras através de terminais de pagamento automático por habitante (Euros / hab.) <i>Purchases through points of sale per inhabitant (Euros / inhab.)</i>	109,7	119,0	128,5	129,8	156,0	173,7	200,2
2019 = 100	85,4	92,6	100,0	101,0	121,4	135,2	155,8
t.c. (%) / g.r. (%)		8,5	7,9	1,0	20,2	11,3	15,3
Levantamentos nacionais em caixas multibanco por habitante (Euros / hab.) <i>National withdrawals on automated teller machines (ATM) per inhabitant (Euros / inhab.)</i>	2 508,0	2 534,0	2 574,0	2 386,0	2 542,0	2 516,0	2 426,0
2019 = 100	97,4	98,4	100,0	92,7	98,8	97,7	94,3
t.c. (%) / g.r. (%)		1,0	1,6	-7,3	6,5	-1,0	-3,6

Fonte:INE (AER),exceto menção específica a outras fontes.Nota:Consultar a síntese metodológica para outras fontes, conceitos e notas.

Source:INE(RSYB),except when specified otherwise.Note:Other sources,concepts and notes in methodological synthesis.

CONCELHO (MUNICIPALITY): HORTA

Indicadores Sociais
Social Indicators

	2017	2018	2019	2020	2021	2022	2023
Beneficiários de subsídio de desemprego / População residente (%) <i>Recipients of unemployment benefits / Resident population (%)</i>	4,5	4,7	4,2	3,7	3,1	3,0	2,6
<i>2019 = 100</i>	106,6	111,9	100,0	88,7	74,8	71,3	62,4
<i>t.c. (%) / g.r. (%)</i>		4,9	-10,6	-11,3	-15,7	-4,7	-12,5
Beneficiários de rendimento social de inserção / População residente (%) <i>Recipients of social integration income / Resident population (%)</i>	2,6	2,8	2,6	2,4	2,2	1,5	1,1
<i>2019 = 100</i>	101,0	106,6	100,0	91,4	86,3	57,2	43,7
<i>t.c. (%) / g.r. (%)</i>		5,6	-6,2	-8,6	-5,6	-33,8	-23,5

Fonte:INE (AER),exceto menção específica a outras fontes.Nota:Consultar a síntese metodológica para outras fontes, conceitos e notas.

Source:INE(RSYB),except when specified otherwise.Note:Other sources,concepts and notes in methodological synthesis.

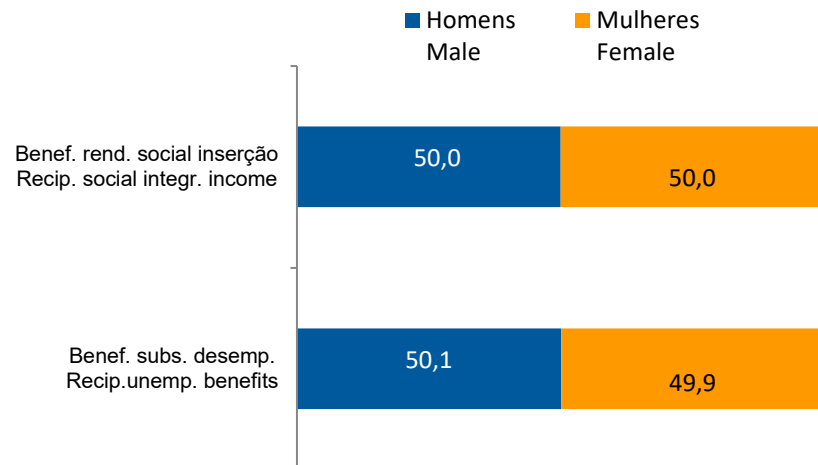
CONCELHO (MUNICIPALITY): HORTA
Indicadores Sociais
Social Indicators

Beneficiários de subsídio de desemprego e beneficiários do rendimento social de inserção, 2023

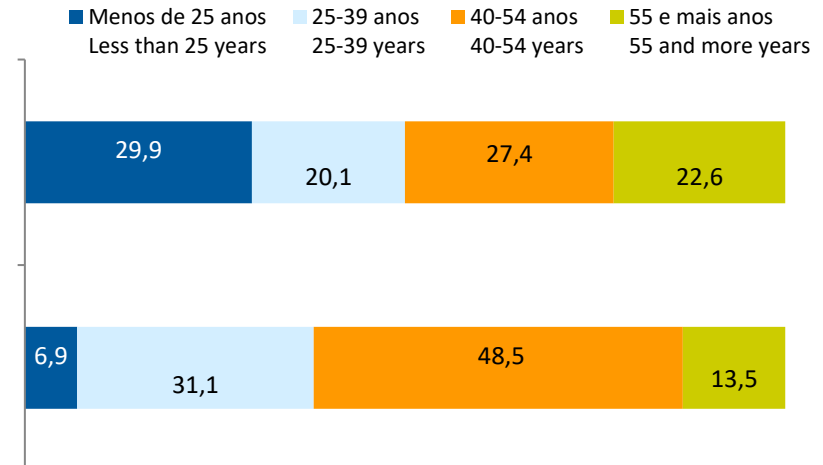
Recipients of unemployment benefits and recipients of social integration income, 2023

Beneficiários de subsídio de desemprego / População residente (%) <i>Recipients of unemployment benefits / Resident population (%)</i>	2,6
Beneficiários do rendimento social de inserção / População residente (%) <i>Recipients of social integration income / Resident population (%)</i>	1,1

Por género
According to gender

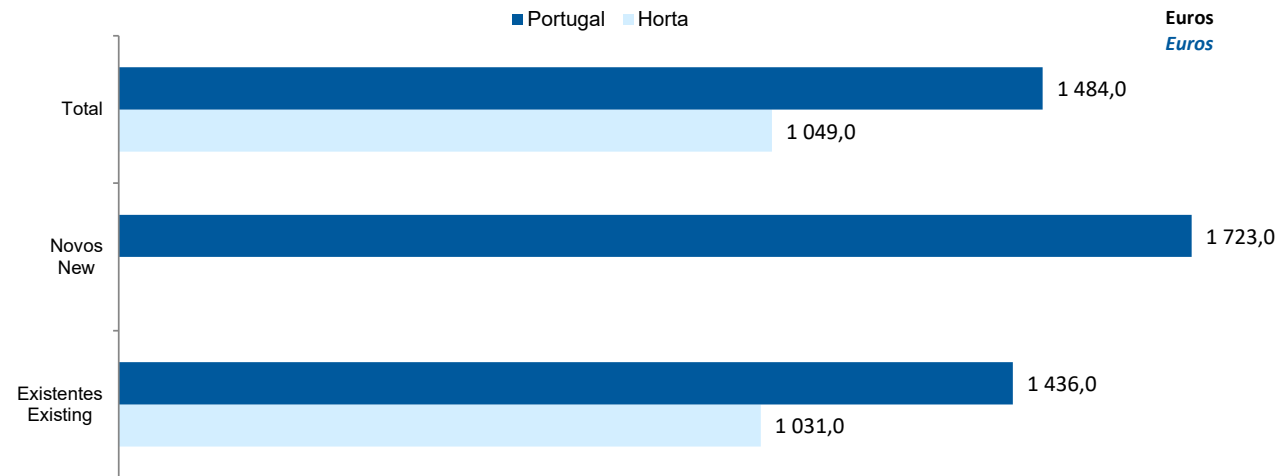


Por idade
According to age

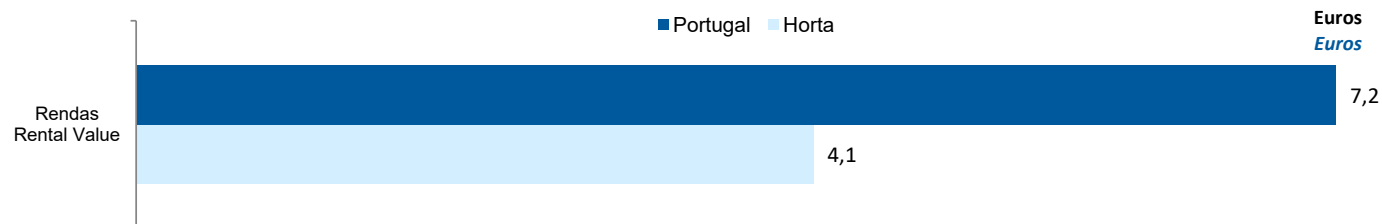


CONCELHO (MUNICIPALITY): HORTA
Imobiliário
Real Estate

Valor mediano das vendas por m2 de alojamentos familiares e categoria do alojamento familiar, 2022
Median value per m2 of dwellings sales and category of housing unit, 2022



Valor mediano das rendas por m2 de novos contratos de arrendamento de alojamentos familiares, 2023
Median house rental value per m2 of new lease agreements of dwellings, 2023



CONCELHO (MUNICIPALITY): HORTA

Seleção de Indicadores de turismo
Tourism indicators selection

		2017	2018	2019	2020	2021	2022	2023
Capacidade de alojamento nos estabelecimentos de alojamento turístico e tipo de alojamento turístico	<i>nº</i>	966	1 590	1 470	1 179	1 365	1 525	1 610
<i>Lodging capacity in tourist accommodation establishments and Type (tourist accommodation establishment)</i>	2019 = 100	65,7	108,2	100,0	80,2	92,9	103,7	109,5
	<i>t.c. (%) / g.r. (%)</i>		64,6	-7,5	-19,8	15,8	11,7	5,6
Dormidas nos estabelecimentos de alojamento turístico por localização geográfica e tipo de alojamento turístico	<i>nº</i>	115 658	158 933	164 477	44 390	126 192	176 014	185 487
<i>Nights (No.) in tourist accommodation establishments by Geographic localization (NUTS - 2013) and Type (tourist accommodation establishment)</i>	2019 = 100	70,3	96,6	100,0	27,0	76,7	107,0	112,8
	<i>t.c. (%) / g.r. (%)</i>		37,4	3,5	-73,0	184,3	39,5	5,4
Hóspedes nos estabelecimentos de alojamento turístico por localização geográfica e tipo de alojamento turístico	<i>nº</i>	51 415,0	68 391,0	70 347,0	18 178,0	49 932	73 061	76 932
<i>Guests (No.) in tourist accommodation establishments by Geographic localization (NUTS - 2013) and Type (tourist accommodation establishment)</i>	2019 = 100	73,1	97,2	100,0	25,8	71,0	103,9	109,4
	<i>t.c. (%) / g.r. (%)</i>		33,0	2,9	-74,2	174,7	46,3	5,3
Proveitos totais nos estabelecimentos de alojamento turístico por localização geográfica e tipo de alojamento turístico	<i>10³ Euros</i>	5 766,0	7 551,0	7 892,0	1 891,0	5 648,0	9 711,0	10 945,0
<i>Total incomes (€) in tourist accommodation establishments by Geographic localization and Type (tourist accommodation establishment)</i>	2019 = 100	73,1	95,7	100,0	24,0	71,6	123,0	138,7
	<i>t.c. (%) / g.r. (%)</i>		31,0	4,5	-76,0	198,7	71,9	12,7
Taxa líquida de ocupação cama nos estabelecimentos de alojamento turístico por localização geográfica e tipo de alojamento turístico	<i>%</i>	35,0	31,6	33,6	13,4	30,1	37,7	36,4
<i>Bed occupancy net rate (%) in tourist accommodation establishments by Geographic localization and Type (tourist accommodation establishment)</i>	2019 = 100	104,2	94,0	100,0	39,9	89,6	112,2	108,3
	<i>t.c. (%) / g.r. (%)</i>		-9,7	6,3	-60,1	124,6	25,2	-3,4

Fonte:INE (AER),exceto menção específica a outras fontes.Nota:Consultar a síntese metodológica para outras fontes, conceitos e notas.

Source:INE(RSYB),except when specified otherwise.Note:Other sources,concepts and notes in methodological synthesis.

CONCELHO (MUNICIPALITY): HORTA
Comparação com as Respetivas Agregações Geográficas
Comparison with Respective Geographical Aggregations

INDICADORES <i>INDICATORS</i>	ANOS <i>YEARS</i>	CONCELHO <i>MUNICIPALITY</i>	NUTS III	NUTS II	DISTRITO <i>DISTRICT</i>	NUTS I	Portugal
		Horta	Região Autónoma dos Açores	Região Autónoma dos Açores	Faial	Região Autónoma dos Açores	
Demografia, Educação e Sociedade <i>Demography, Education and Society</i>							
População residente (nº) <i>Resident population (no.)</i>	2023	14 466	241 025	241 025	14 466	241 025	10 639 726
População residente (Peso sobre as respectivas agregações geográficas) <i>Resident population (Weight over respective aggregations)</i>	2023	100,0	6,0	6,0	100,0	6,0	0,1
Taxa de crescimento média anual da população (%) <i>Average annual growth rate of population (%)</i>	#N/D
Densidade populacional (habitantes / km2) <i>Population density (Inh / km2)</i>	2023	83,6	103,8	103,8	83,6	103,8	115,4
População ≥ 65 anos (%) <i>Population ≥ 65 years (%)</i>	2023	21,0	17,5	17,5	21,0	17,5	24,1
Índice de Dependência Total <i>Total dependency ratio</i>	2023	51,7	46,5	46,5	51,7	46,5	58,5
Taxa bruta de natalidade (‰) <i>Crude birth rate (‰)</i>	2023	8,2	8,5	8,5	8,2	8,5	8,1
Rácio divórcios / casamentos (%) <i>Divorce / Marriage ratio (%)</i>	2023	72,1	57,8	57,8	72,1	57,8	47,1
Taxa bruta de escolarização (Ensino secundário) (%) <i>Crude educational attainment rate (Secondary education) (%)</i>	2022/2023	102,4	105,3	105,3	102,4	105,3	126,8
Despesas dos municípios em cultura e desporto por habitante (Euros / hab.) <i>Expenditures on cultural activities and sports of municipalities (Euros / inhab.)</i>	2023	86,3	67,0	67,0	86,3	67,0	64,4
Taxa de criminalidade (‰) <i>Crime rate (‰)</i>	2023	29,3	40,6	40,6	29,3	40,6	35,0

Fonte:INE (AER),exceto menção específica a outras fontes.Nota:Consultar a síntese metodológica para outras fontes, conceitos e notas.

Source:INE(RSYB),except when specified otherwise.Note:Other sources,concepts and notes in methodological synthesis.

CONCELHO (MUNICIPALITY): HORTA
Comparação com as Respetivas Agregações Geográficas
Comparison with Respective Geographical Aggregations

INDICADORES <i>INDICATORS</i>	ANOS <i>YEARS</i>	CONCELHO <i>MUNICIPALITY</i>	NUTS III	NUTS II	DISTRITO <i>DISTRICT</i>	NUTS I	Portugal
		Horta	Região Autónoma dos Açores	Região Autónoma dos Açores	Faial	Região Autónoma dos Açores	
Saúde e Ambiente <i>Health and Environment</i>							
Taxa quinquenal de mortalidade infantil (‰) <i>Quinquennial rate of infant mortality (‰)</i>	2018/2022	10,4	3,3	3,3	10,4	3,3	2,7
Médicos / 1000 habitantes (nº) <i>Physicians / 1000 inhabitants (no.)</i>	2023	3,8	4,1	4,1	3,8	4,1	5,8
Despesas dos municípios em ambiente por habitante (Euros / hab.) <i>Environmental expenditure of municipalities per inhabitant (Euros / inhab.)</i>	2023	91	74	74	91	74	85
Setor Monetário e Financeiro <i>Monetary and Financial Sector</i>							
Compras através de terminais de pagamento automático por habitante (Euros / hab.) <i>Purchases through points of sale per inhabitant (Euros / inhab.)</i>	2023	200,2	204,6	204,6	200,2	204,6	197,3
Levantamentos nacionais em caixas multibanco por habitante (Euros / hab.) <i>National withdrawals on automated teller machines (ATM) per inhabitant (Euros / inhab.)</i>	2023	2 426,0	2 349,0	2 349,0	2 426,0	2 349,0	2 721,0
Peso do crédito à habitação no total dos créditos a clientes (%) <i>Housing credit rate (%)</i>	2023	66,1	52,0	52,0	66,1	52,0	41,0
Peso dos depósitos de emigrantes no total de depósitos dos clientes (%) <i>Emigrant deposits rate (%)</i>	2023	1,6	1,7	1,7	1,6	1,7	2,0

Fonte:INE (AER),exceto menção específica a outras fontes.Nota:Consultar a síntese metodológica para outras fontes, conceitos e notas.

Source:INE(RSYB),except when specified otherwise.Note:Other sources,concepts and notes in methodological synthesis.

CONCELHO (MUNICIPALITY): HORTA
Comparação com as Respetivas Agregações Geográficas
Comparison with Respective Geographical Aggregations

INDICADORES INDICATORS	ANOS YEARS	CONCELHO MUNICIPALITY	NUTS III	NUTS II	DISTRITO DISTRICT	NUTS I	Portugal
		Horta	Região Autónoma dos Açores	Região Autónoma dos Açores	Faial	Região Autónoma dos Açores	
Indicadores Sociais <i>Social Indicators</i>							
Beneficiários de subsídio de desemprego / População residente (%) <i>Recipients of unemployment benefits / Resident population (%)</i>	2023	2,6	3,2	3,2	2,6	3,2	3,3
Beneficiários de rendimento social de inserção / População residente (%) <i>Recipients of social integration income / Resident population (%)</i>	2023	1,1	4,8	4,8	1,1	4,8	2,3

CONCELHO (MUNICIPALITY): HORTA
Comparação com as Respetivas Agregações Geográficas
Comparison with Respective Geographical Aggregations

INDICADORES INDICATORS	ANOS YEARS	CONCELHO MUNICIPALITY	NUTS III	NUTS II	DISTRITO DISTRICT	NUTS I	Portugal
		Horta	Região Autónoma dos Açores	Região Autónoma dos Açores	Faial	Região Autónoma dos Açores	
Principais Indicadores de Actividade Económica <i>Main Economic Activity Indicators</i>							
Pessoal ao serviço nas empresas (nº) <i>Persons employed in companies (no.)</i>	2023	4 654	81 063	81 063	4 654	81 063	4 738 341
Pessoal ao serviço nas empresas da indústria transformadora (nº) <i>Persons employed in manufacturing enterprises (no.)</i>	2023	348	7 930	7 930	348	7 930	751 411
Volume de negócios nas empresas (10 ³ Euros) <i>Turnover of enterprises (10³ Euros)</i>	2023	245 285	7 611 582	7 611 582	245 285	7 611 582	550 295 127
Volume de Negócios nas empresas da ind. transformadora (10 ³ Euros) <i>Turnover of manufacturing enterprises (10³ Euros)</i>	2023	25 816	1 232 909	1 232 909	25 816	1 232 909	123 936 198
Empresas (nº) <i>Enterprises (no.)</i>	2023	2 479	31 396	31 396	2 479	31 396	1 510 274
Empresas da indústria transformadora (nº) <i>Manufacturing enterprises (no.)</i>	2023	99	1 179	1 179	99	1 179	69 160
Constituição de pessoas coletivas e entidades equiparadas (nº) <i>Creation of legal persons and equivalent entities (no.)</i>	2024	44	648	648	44	648	48 968
Dissolução de pessoas coletivas e entidades equiparadas (nº) <i>Dissolution of legal persons and equivalent entities (no.)</i>	2024	13	215	215	13	215	21 304
Ganho médio mensal por trabalhador por conta de outrem (Euros) <i>Average monthly earning per employee (Euros)</i>	2022	1 214	1 191	1 191	1 214	1 191	1 362
Ganho médio mensal por trabalhador por conta de outrem - Homens (Euros) <i>Average monthly earning per employee - Male (Euros)</i>	2022	1 336	1 268	..	1 336	..	1 469
Ganho médio mensal por trabalhador por conta de outrem - Mulheres (Euros) <i>Average monthly earning per employee - Female (Euros)</i>	2022	1 086	1 094	..	1 086	..	1 234
Comércio internacional de bens - Exportações (10 ³ Euros) <i>International trade of goods - Exports (10³ Euros)</i>	2023	1 655	150 799	150 799	1 655	150 799	77 340 161
Comércio internacional de bens - Importações (10 ³ Euros) <i>International trade of goods - Imports (10³ Euros)</i>	2023	1 109	241 440	241 440	1 109	241 440	105 148 409

Fonte:INE (AER),exceto menção específica a outras fontes.Nota:Consultar a síntese metodológica para outras fontes, conceitos e notas.

Source:INE(RSYB),except when specified otherwise.Note:Other sources,concepts and notes in methodological synthesis.

CONCELHO (MUNICIPALITY): HORTA
Comparação com as Respetivas Agregações Geográficas
Comparison with Respective Geographical Aggregations

INDICADORES INDICATORS	ANOS YEARS	CONCELHO MUNICIPALITY	NUTS III	NUTS II	DISTRITO DISTRICT	NUTS I	Portugal
		Horta	Região Autónoma dos Açores	Região Autónoma dos Açores	Faial	Região Autónoma dos Açores	
Capacidade de alojamento nos estabelecimentos hoteleiros (nº de hóspedes) <i>Lodging capacity in hotel establishments (no. of guests)</i>	2023	1 610	18 262	18 262	1 610	18 262	478 552
Crédito à habitação por habitante (Euros) <i>Housing credit per inhabitant (Euros)</i>	2023	9 113	8 052	8 052	9 113	8 052	9 373
Edifícios licenciados pelas câmaras municipais para construção (nº) <i>Building permits issued by the local administration (no.)</i>	2023	34	828	828	34	828	23 439

CONCELHO (MUNICIPALITY): HORTA
Comparação com as Respetivas Agregações Geográficas
Comparison with Respective Geographical Aggregations

INDICADORES (%) INDICATORS (%)	ANOS YEARS	Concelho / Concelho x 100 Municipality / Municipality x 100	Concelho / NUTS III x 100 Municipality / NUTS III x 100	Concelho / NUTS II x 100 Municipality / NUTS II x 100	Concelho / Distrito x 100 Municipality / District x 100	Concelho / NUTS I x 100 Municipality / NUTS I x 100	Concelho / Portugal x 100 Municipality / Portugal x 100
Principais Indicadores de Actividade Económica <i>Main Economic Activity Indicators</i>							
Pessoal ao serviço nas empresas (nº) <i>Persons employed in companies (no.)</i>	2023	100,0	5,7	5,7	100,0	5,7	0,1
Pessoal ao serviço nas empresas da indústria transformadora (nº) <i>Persons employed in manufacturing enterprises (no.)</i>	2023	100,0	4,4	4,4	100,0	4,4	0,0
Volume de negócios nas empresas (10 ³ Euros) <i>Turnover of enterprises (10³ Euros)</i>	2023	100,0	3,2	3,2	100,0	3,2	0,0
Volume de Negócios nas empresas da ind. transformadora (10 ³ Euros) <i>Turnover of manufacturing enterprises (10³ Euros)</i>	2023	100,0	2,1	2,1	100,0	2,1	0,0
Empresas (nº) <i>Enterprises (no.)</i>	2023	100,0	7,9	7,9	100,0	7,9	0,2
Empresas da indústria transformadora (nº) <i>Manufacturing enterprises (no.)</i>	2023	100,0	8,4	8,4	100,0	8,4	0,1
Constituição de pessoas coletivas e entidades equiparadas (nº) <i>Creation of legal persons and equivalent entities (no.)</i>	2024	100,0	6,8	6,8	100,0	6,8	0,1
Dissolução de pessoas coletivas e entidades equiparadas (nº) <i>Dissolution of legal persons and equivalent entities (no.)</i>	2024	100,0	6,0	6,0	100,0	6,0	0,1
Ganho médio mensal por trabalhador por conta de outrem (Euros) <i>Average monthly earning per employee (Euros)</i>	2022	100,0	102,0	102,0	100,0	102,0	89,1
Ganho médio mensal por trabalhador por conta de outrem - Homens (Euros) <i>Average monthly earning per employee - Male (Euros)</i>	2022	100,0	105,3	..	100,0	..	90,9
Ganho médio mensal por trabalhador por conta de outrem - Mulheres (Euros) <i>Average monthly earning per employee - Female (Euros)</i>	2022	100,0	99,2	..	100,0	..	88,0
Comércio internacional de bens - Exportações (10 ³ Euros) <i>International trade of goods - Exports (10³ Euros)</i>	2023	100,0	1,1	1,1	100,0	1,1	0,0
Comércio internacional de bens - Importações (10 ³ Euros) <i>International trade of goods - Imports (10³ Euros)</i>	2023	100,0	0,5	0,5	100,0	0,5	0,0

Fonte:INE (AER),exceto menção específica a outras fontes.Nota:Consultar a síntese metodológica para outras fontes, conceitos e notas.

Source:INE(RSYB),except when specified otherwise.Note:Other sources,concepts and notes in methodological synthesis.

CONCELHO (MUNICIPALITY): HORTA
Comparação com as Respetivas Agregações Geográficas
Comparison with Respective Geographical Aggregations

INDICADORES (%) INDICATORS (%)	ANOS YEARS	Concelho / Concelho x 100 Municipality / Municipality x 100	Concelho / NUTS III x 100 Municipality / NUTS III x 100	Concelho / NUTS II x 100 Municipality / NUTS II x 100	Concelho / Distrito x 100 Municipality / District x 100	Concelho / NUTS I x 100 Municipality / NUTS I x 100	Concelho / Portugal x 100 Municipality / Portugal x 100
Principais Indicadores de Actividade Económica <i>Main Economic Activity Indicators</i>							
Capacidade de alojamento nos estabelecimentos hoteleiros (nº de hóspedes) <i>Lodging capacity in hotel establishments (no. of guests)</i>	2023	100,0	8,8	8,8	100,0	8,8	0,3
Crédito à habitação por habitante (Euros) <i>Housing credit per inhabitant (Euros)</i>	2023	100,0	113,2	113,2	100,0	113,2	97,2
Edifícios licenciados pelas câmaras municipais para construção (nº) <i>Building permits issued by the local administration (no.)</i>	2023	100,0	4,1	4,1	100,0	4,1	0,1

CONCELHO (MUNICIPALITY): HORTA
Comparação com as Respetivas Agregações Geográficas
Comparison with Respective Geographical Aggregations

INDICADORES INDICATORS	ANOS YEARS	CONCELHO MUNICIPALITY	NUTS III	NUTS II	DISTRITO DISTRICT	NUTS I	Portugal
		Horta	Região Autónoma dos Açores	Região Autónoma dos Açores	Faial	Região Autónoma dos Açores	
Trabalhadores por conta de outrem (TCO) nos estabelecimentos, a tempo completo com remuneração completa (nº) <i>Full time employees with a full remuneration, in establishments (no.)</i>	2023	2 635	2 635	2 570 047
Por sector de actividade <i>According to broad sectors of activity</i>							
TCO por sector de actividade - Sector primário (nº) <i>Employees - Primary sector (no.)</i>	2023	34	34	..	49 503
TCO por sector de actividade - Sector secundário (nº) <i>Employees - Secondary sector (no.)</i>	2023	453	453	..	746 730
TCO por sector de actividade - Sector terciário (nº) <i>Employees - Tertiary sector (no.)</i>	2023	2 148	2 148	..	1 773 814
Segundo os escalões de pessoal da empresa <i>By size-class of the enterprise</i>							
1-9 (nº / no.)	2023	661	661	..	487 937
10-19 (nº / no.)	2023	331	331	..	283 817
20-49 (nº / no.)	2023	434	434	..	394 298
50-99 (nº / no.)	2023	187	187	..	281 519
100-249 (nº / no.)	2023	391	391	..	337 208
250-499 (nº / no.)	2023	263	263	..	196 722
>=500 (nº / no.)	2023	368	368	..	588 546

Fonte:INE (AER),exceto menção específica a outras fontes.Nota:Consultar a síntese metodológica para outras fontes, conceitos e notas.

Source:INE(RSYB),except when specified otherwise.Note:Other sources,concepts and notes in methodological synthesis.

CONCELHO (MUNICIPALITY): HORTA
Comparação com as Respetivas Agregações Geográficas
Comparison with Respective Geographical Aggregations

INDICADORES (%) INDICATORS (%)	ANOS YEARS	Concelho / Concelho x 100 Municipality / Municipality x 100	Concelho / NUTS III x 100 Municipality / NUTS III x 100	Concelho / NUTS II x 100 Municipality / NUTS II x 100	Concelho / Distrito x 100 Municipality / District x 100	Concelho / NUTS I x 100 Municipality / NUTS I x 100	Concelho / Portugal x 100 Municipality / Portugal x 100
Trabalhadores por conta de outrem (TCO) nos estabelecimentos, a tempo completo com remuneração completa (nº) <i>Full time employees with a full remuneration, in establishments (no.)</i>	2023	100,0	100,0	..	0,1
Por sector de actividade <i>According to broad sectors of activity</i>							
TCO por sector de actividade - Sector primário <i>Employees - Primary sector</i>	2023	100,0	100,0	..	0,1
TCO por sector de actividade - Sector secundário <i>Employees - Secondary sector</i>	2023	100,0	100,0	..	0,1
TCO por sector de actividade - Sector terciário <i>Employees - Tertiary sector</i>	2023	100,0	100,0	..	0,1
Segundo os escalões de pessoal da empresa <i>By size-class of the enterprise</i>							
1-9	2023	100,0	100,0	..	0,1
10-19	2023	100,0	100,0	..	0,1
20-49	2023	100,0	100,0	..	0,1
50-99	2023	100,0	100,0	..	0,1
100-249	2023	100,0	100,0	..	0,1
250-499	2023	100,0	100,0	..	0,1
>=500	2023	100,0	100,0	..	0,1

CONCELHO (MUNICIPALITY): HORTA
Comparação com as Respetivas Agregações Geográficas
Comparison with Respective Geographical Aggregations

INDICADORES INDICATORS	ANOS YEARS	CONCELHO MUNICIPALITY	NUTS III	NUTS II	DISTRITO DISTRICT	NUTS I	Portugal
		Horta	Região Autónoma dos Açores	Região Autónoma dos Açores	Faial	Região Autónoma dos Açores	
Ganho médio mensal (Euros) - Por sector de actividade e género Average monthly earning (Euros) - According to broad sectors of activity and gender							
Ganho médio mensal - Sector primário (Euros) <i>Average monthly earning (Euros) - Primary Sector (Euros)</i>	2022	1 166,8	1 002,9	..	1 166,8	..	1 056,2
Ganho médio mensal - Sector primário - Homens (Euros) <i>Average monthly earning (Euros) - Primary Sector - Male (Euros)</i>	2022	1 199,8	989,3	..	1 199,8	..	1 076,6
Ganho médio mensal - Sector primário - Mulheres (Euros) <i>Average monthly earning (Euros) - Primary Sector - Female (Euros)</i>	2022	1 039,6	1 096,0	..	1 039,6	..	1 001,0
Ganho médio mensal - Sector secundário (Euros) <i>Average monthly earning (Euros) - Secondary Sector (Euros)</i>	2022	1 183,1	1 170,1	..	1 183,1	..	1 279,7
Ganho médio mensal - Sector secundário - Homens (Euros) <i>Average monthly earning (Euros) - Secondary Sector - Male (Euros)</i>	2022	1 223,4	1 177,2	..	1 223,4	..	1 337,0
Ganho médio mensal - Sector secundário - Mulheres (Euros) <i>Average monthly earning (Euros) - Secondary Sector - Female (Euros)</i>	2022	1 055,3	1 140,2	..	1 055,3	..	1 150,6
Ganho médio mensal - Sector terciário (Euros) <i>Average monthly earning (Euros) - Tertiary Sector (Euros)</i>	2022	1 221,3	1 205,3	..	1 221,3	..	1 407,3
Ganho médio mensal - Sector terciário - Homens (Euros) <i>Average monthly earning (Euros) - Tertiary Sector - Male (Euros)</i>	2022	1 376,7	1 340,3	..	1 376,7	..	1 570,2
Ganho médio mensal - Sector terciário - Mulheres (Euros) <i>Average monthly earning (Euros) - Tertiary Sector - Female (Euros)</i>	2022	1 088,5	1 089,3	..	1 088,5	..	1 258,3

Fonte:INE (AER),exceto menção específica a outras fontes.Nota:Consultar a síntese metodológica para outras fontes, conceitos e notas.

Source:INE(RSYB),except when specified otherwise.Note:Other sources,concepts and notes in methodological synthesis.

CONCELHO (MUNICIPALITY): HORTA
Comparação com as Respetivas Agregações Geográficas
Comparison with Respective Geographical Aggregations

INDICADORES (%) INDICATORS (%)	ANOS YEARS	Concelho / Concelho x 100 Municipality / Municipality x 100	Concelho / NUTS III x 100 Municipality / NUTS III x 100	Concelho / NUTS II x 100 Municipality / NUTS II x 100	Concelho / Distrito x 100 Municipality / District x 100	Concelho / NUTS I x 100 Municipality / NUTS I x 100	Concelho / Portugal x 100 Municipality / Portugal x 100
Ganho médio mensal (Euros) - Por sector de actividade e género Average monthly earning (Euros) - According to broad sectors of activity and gender							
Ganho médio mensal - Sector primário <i>Average monthly earning - Primary Sector</i>	2022	100,0	116,3	..	100,0	..	110,5
Ganho médio mensal - Sector primário - Homens <i>Average monthly earning - Primary Sector - Male</i>	2022	100,0	121,3	..	100,0	..	111,4
Ganho médio mensal - Sector primário - Mulheres <i>Average monthly earning - Primary Sector - Female</i>	2022	100,0	94,9	..	100,0	..	103,9
Ganho médio mensal - Sector secundário <i>Average monthly earning - Secondary Sector</i>	2022	100,0	101,1	..	100,0	..	92,4
Ganho médio mensal - Sector secundário - Homens <i>Average monthly earning - Secondary Sector - Male</i>	2022	100,0	103,9	..	100,0	..	91,5
Ganho médio mensal - Sector secundário - Mulheres <i>Average monthly earning - Secondary Sector - Female</i>	2022	100,0	92,6	..	100,0	..	91,7
Ganho médio mensal - Sector terciário <i>Average monthly earning - Tertiary Sector</i>	2022	100,0	101,3	..	100,0	..	86,8
Ganho médio mensal - Sector terciário - Homens <i>Average monthly earning - Tertiary Sector - Male</i>	2022	100,0	102,7	..	100,0	..	87,7
Ganho médio mensal - Sector terciário - Mulheres <i>Average monthly earning - Tertiary Sector - Female</i>	2022	100,0	99,9	..	100,0	..	86,5

Fonte:INE (AER),exceto menção específica a outras fontes.Nota:Consultar a síntese metodológica para outras fontes, conceitos e notas.

Source:INE(RSYB),except when specified otherwise.Note:Other sources,concepts and notes in methodological synthesis.

CONCELHO (MUNICIPALITY): HORTA
Comparação com as Respetivas Agregações Geográficas
Comparison with Respective Geographical Aggregations

INDICADORES <i>INDICATORS</i>	ANOS <i>YEARS</i>	CONCELHO <i>MUNICIPALITY</i>	NUTS III	NUTS II	DISTRITO <i>DISTRICT</i>	NUTS I	Portugal
		Horta	Região Autónoma dos Açores	Região Autónoma dos Açores	Faial	Região Autónoma dos Açores	
Imobiliário <i>Real Estate</i>							
Valor mediano das vendas por m2 de alojamentos familiares e categoria do alojamento familiar <i>Median value per m2 of dwellings sales and category of housing unit</i>							
Total (Euros)	#N/D
Novos (Euros) <i>New (Euros)</i>	#N/D
Existentes (Euros) <i>Existing (Euros)</i>	#N/D
Valor mediano das rendas por m2 de novos contratos de arrendamento de alojamentos familiares <i>Median house rental value per m2 of new lease agreements of dwellings</i>							
Rendas (Euros) <i>Rental Value (Euros)</i>	2023	4,1	4,8	4,8	4,1	4,8	7,2

Fonte:INE (AER),exceto menção específica a outras fontes.Nota:Consultar a síntese metodológica para outras fontes, conceitos e notas.

Source:INE(RSYB),except when specified otherwise.Note:Other sources,concepts and notes in methodological synthesis.

CONCELHO (MUNICIPALITY): HORTA
Comparação com as Respetivas Agregações Geográficas
Comparison with Respective Geographical Aggregations

INDICADORES (%) <i>INDICATORS (%)</i>	ANOS <i>YEARS</i>	Concelho / Concelho x 100 Municipality / Municipality x 100	Concelho / NUTS III x 100 Municipality / NUTS III x 100	Concelho / NUTS II x 100 Municipality / NUTS II x 100	Concelho / Distrito x 100 Municipality / District x 100	Concelho / NUTS I x 100 Municipality / NUTS I x 100	Concelho / Portugal x 100 Municipality / Portugal x 100
Imobiliário <i>Real Estate</i>							
Valor mediano das vendas por m2 de alojamentos familiares e categoria do alojamento familiar <i>Median value per m2 of dwellings sales and category of housing unit</i>							
Total (Euros) <i>Total (Euros)</i>	#N/D
Novos (Euros) <i>New (Euros)</i>	#N/D
Existentes (Euros) <i>Existing (Euros)</i>	#N/D
Valor mediano das rendas por m2 de novos contratos de arrendamento de alojamentos familiares <i>Median house rental value per m2 of new lease agreements of dwellings</i>							
Rendas (Euros) <i>Rental Value (Euros)</i>	2023	100,0	84,3	84,3	100,0	84,3	56,4

Fonte:INE (AER),exceto menção específica a outras fontes.Nota:Consultar a síntese metodológica para outras fontes, conceitos e notas.

Source:INE(RSYB),except when specified otherwise.Note:Other sources,concepts and notes in methodological synthesis.

CONCELHO (MUNICIPALITY): HORTA
Comparação com as Respetivas Agregações Geográficas
Comparison with Respective Geographical Aggregations

INDICADORES <i>INDICATORS</i>	ANOS <i>YEARS</i>	CONCELHO <i>MUNICIPALITY</i>	NUTS III	NUTS II	DISTRITO <i>DISTRICT</i>	NUTS I	Portugal
		Horta	Região Autónoma dos Açores	Região Autónoma dos Açores	Faial	Região Autónoma dos Açores	
Indicadores Sociais <i>Social Indicators</i>							
Beneficiários do subsídio de desemprego (nº) <i>Recipients of unemployment benefit (no.)</i>	2023	379	7 789	7 789	379	7 789	346 058
Por género <i>According to gender</i>							
Homens (nº) <i>Male (no.)</i>	2023	190	3 782	3 782	190	3 782	151 225
Mulheres (nº) <i>Female (no.)</i>	2023	189	4 007	4 007	189	4 007	194 833
Por idade <i>According to age</i>							
<25 anos (nº) <i><25 years (no.)</i>	2023	26	464	..	26	..	18 732
25-39 anos (nº) <i>25-39 years (no.)</i>	2023	118	2 718	..	118	..	127 330
40-54 anos (nº) <i>40-54 years (no.)</i>	2023	184	3 697	..	184	..	163 637
>=55 anos (nº) <i>>=55 years (no.)</i>	2023	51	910	910	51	910	36 359

Fonte:INE (AER),exceto menção específica a outras fontes.Nota:Consultar a síntese metodológica para outras fontes, conceitos e notas.

Source:INE(RSYB),except when specified otherwise.Note:Other sources,concepts and notes in methodological synthesis.

CONCELHO (MUNICIPALITY): HORTA
Comparação com as Respetivas Agregações Geográficas
Comparison with Respective Geographical Aggregations

INDICADORES INDICATORS	ANOS YEARS	CONCELHO MUNICIPALITY	NUTS III	NUTS II	DISTRITO DISTRICT	NUTS I	Portugal
		Horta	Região Autónoma dos Açores	Região Autónoma dos Açores	Faial	Região Autónoma dos Açores	
Beneficiários do rendimento social de inserção (nº) <i>Recipients of social integration income (no.)</i>	2023	164	11 669	11 669	164	11 669	240 841
Por género <i>According to gender</i>							
Homens (nº) <i>Male (no.)</i>	2023	82	5 911	5 911	82	5 911	113 478
Mulheres (nº) <i>Female (no.)</i>	2023	82	5 758	5 758	82	5 758	127 363
Por idade <i>According to age</i>							
<25 anos (nº) <i><25 years (no.)</i>	2023	49	5 303	..	49	..	97 549
25-39 anos (nº) <i>25-39 years (no.)</i>	2023	33	2 366	..	33	..	39 129
40-54 anos (nº) <i>40-54 years (no.)</i>	2023	45	2 444	..	45	..	48 748
>=55 anos (nº) <i>>=55 years (no.)</i>	2023	37	1 556	..	37	..	55 415

Fonte:INE (AER),exceto menção específica a outras fontes.Nota:Consultar a síntese metodológica para outras fontes, conceitos e notas.

Source:INE(RSYB),except when specified otherwise.Note:Other sources,concepts and notes in methodological synthesis.

CONCELHO (MUNICIPALITY): HORTA
Comparação com as Respetivas Agregações Geográficas
Comparison with Respective Geographical Aggregations

INDICADORES (%) <i>INDICATORS (%)</i>	ANOS <i>YEARS</i>	Concelho / Concelho x 100 Municipality / Municipality x 100	Concelho / NUTS III x 100 Municipality / NUTS III x 100	Concelho / NUTS II x 100 Municipality / NUTS II x 100	Concelho / Distrito x 100 Municipality / District x 100	Concelho / NUTS I x 100 Municipality / NUTS I x 100	Concelho / Portugal x 100 Municipality / Portugal x 100
Indicadores Sociais <i>Social Indicators</i>							
Beneficiários do subsídio de desemprego <i>Recipients of unemployment benefit</i>	2023	100,0	4,9	4,9	100,0	4,9	0,1
Por género <i>According to gender</i>							
Homens <i>Male</i>	2023	100,0	5,0	5,0	100,0	5,0	0,1
Mulheres <i>Female</i>	2023	100,0	4,7	4,7	100,0	4,7	0,1
Por idade <i>According to age</i>							
<25 anos <i><25 years</i>	2023	100,0	5,6	..	100,0	..	0,1
25-39 anos <i>25-39 years</i>	2023	100,0	4,3	..	100,0	..	0,1
40-54 anos <i>40-54 years</i>	2023	100,0	5,0	..	100,0	..	0,1
>=55 anos <i>>=55 years</i>	2023	100,0	5,6	5,6	100,0	5,6	0,1

Fonte:INE (AER),exceto menção específica a outras fontes.Nota:Consultar a síntese metodológica para outras fontes, conceitos e notas.

Source:INE(RSYB),except when specified otherwise.Note:Other sources,concepts and notes in methodological synthesis.

CONCELHO (MUNICIPALITY): HORTA
Comparação com as Respetivas Agregações Geográficas
Comparison with Respective Geographical Aggregations

INDICADORES (%) <i>INDICATORS (%)</i>	ANOS <i>YEARS</i>	Concelho / Concelho x 100 Municipality / Municipality x 100	Concelho / NUTS III x 100 Municipality / NUTS III x 100	Concelho / NUTS II x 100 Municipality / NUTS II x 100	Concelho / Distrito x 100 Municipality / District x 100	Concelho / NUTS I x 100 Municipality / NUTS I x 100	Concelho / Portugal x 100 Municipality / Portugal x 100
Beneficiários do rendimento social de inserção <i>Recipients of social integration income</i>	2023	100,0	1,4	1,4	100,0	1,4	0,1
Por género <i>According to gender</i>							
Homens <i>Male</i>	2023	100,0	1,4	1,4	100,0	1,4	0,1
Mulheres <i>Female</i>	2023	100,0	1,4	1,4	100,0	1,4	0,1
Por idade <i>According to age</i>							
<25 anos <i><25 years</i>	2023	100,0	0,9	..	100,0	..	0,1
25-39 anos <i>25-39 years</i>	2023	100,0	1,4	..	100,0	..	0,1
40-54 anos <i>40-54 years</i>	2023	100,0	1,8	..	100,0	..	0,1
>=55 anos <i>>=55 years</i>	2023	100,0	2,4	..	100,0	..	0,1

Fonte:INE (AER),exceto menção específica a outras fontes.Nota:Consultar a síntese metodológica para outras fontes, conceitos e notas.

Source:INE(RSYB),except when specified otherwise.Note:Other sources,concepts and notes in methodological synthesis.

CONCELHO (MUNICIPALITY): HORTA
Comparação com as Respetivas Agregações Geográficas
Comparison with Respective Geographical Aggregations

INDICADORES INDICATORS	ANOS YEARS	CONCELHO MUNICIPALITY	NUTS III	NUTS II	DISTRITO DISTRICT	NUTS I	Portugal
		Horta	Região Autónoma dos Açores	Região Autónoma dos Açores	Faial	Região Autónoma dos Açores	
Principais Indicadores de Turismo <i>Main Economic Tourism Indicators</i>							
Capacidade de alojamento nos estabelecimentos de alojamento turístico por localização geográfica e tipo de alojamento turístico (nº) <i>Lodging capacity in tourist accommodation establishments by Geographic localization (NUTS - 2013) and Type (tourist accommodation establishment) (no.)</i>	2023	1 610	18 262	18 262	1 610	18 262	478 552
Dormidas nos estabelecimentos de alojamento turístico por localização geográfica e tipo de alojamento turístico (nº) <i>Nights (No.) in tourist accommodation establishments by Geographic localization (NUTS - 2013) and Type (tourist accommodation establishment) (no.)</i>	2023	185 487	2 742 352	2 742 352	185 487	2 742 352	77 179 150
Hóspedes nos estabelecimentos de alojamento turístico por localização geográfica e tipo de alojamento turístico (nº) <i>Guests (No.) in tourist accommodation establishments by Geographic localization (NUTS - 2013) and Type (tourist accommodation establishment) (no.)</i>	2023	76 932	929 442	929 442	76 932	929 442	30 028 890
Proveitos totais nos estabelecimentos de alojamento turístico por localização geográfica e tipo de alojamento turístico (mil Euros) <i>Total incomes (€) in tourist accommodation establishments by Geographic localization (NUTS - 2013) and Type (tourist accommodation establishment) (thousand Euros)</i>	2023	10 945	190 250	190 250	10 945	190 250	6 015 323
Taxa líquida de ocupação cama nos estabelecimentos de alojamento turístico por localização geográfica e tipo de alojamento turístico (%) <i>Bed occupancy net rate (%) in tourist accommodation establishments by Geographic localization (NUTS - 2013) and Type (tourist accommodation establishment) (%)</i>	2023	36,4	46,0	46,0	36,4	46,0	48,0

CONCELHO (MUNICIPALITY): HORTA
Comparação com as Respetivas Agregações Geográficas
Comparison with Respective Geographical Aggregations

INDICADORES (%) INDICATORS (%)	ANOS YEARS	Concelho / Concelho x 100 Municipality / Municipality x 100	Concelho / NUTS III x 100 Municipality / NUTS III x 100	Concelho / NUTS II x 100 Municipality / NUTS II x 100	Concelho / Distrito x 100 Municipality / District x 100	Concelho / NUTS I x 100 Municipality / NUTS I x 100	Concelho / Portugal x 100 Municipality / Portugal x 100
Principais Indicadores de Turismo <i>Main Economic Tourism Indicators</i>							
Capacidade de alojamento nos estabelecimentos hoteleiros por localização geográfica e tipo de estabelecimento <i>Lodging capacity in hotel establishments by Geographic localization (NUTS - 2013) and Type (hotel establishment)</i>	2023	100,0	8,8	8,8	100,0	8,8	0,3
Dormidas nos estabelecimentos de alojamento turístico por localização geográfica e tipo de alojamento turístico <i>Nights (No.) in tourist accommodation establishments by Geographic localization (NUTS - 2013) and Type (tourist accommodation establishment)</i>	2023	100,0	6,8	6,8	100,0	6,8	0,2
Hóspedes nos estabelecimentos de alojamento turístico por localização geográfica e tipo de alojamento turístico <i>Guests (No.) in tourist accommodation establishments by Geographic localization (NUTS - 2013) and Type (tourist accommodation establishment)</i>	2023	100,0	8,3	8,3	100,0	8,3	0,3
Proveitos totais nos estabelecimentos de alojamento turístico por localização geográfica e tipo de alojamento turístico <i>Total incomes (€) in tourist accommodation establishments by Geographic localization (NUTS - 2013) and Type (tourist accommodation establishment)</i>	2023	100,0	5,8	5,8	100,0	5,8	0,2
Taxa líquida de ocupação cama nos estabelecimentos de alojamento turístico por localização geográfica e tipo de alojamento turístico <i>Bed occupancy net rate (%) in tourist accommodation establishments by Geographic localization (NUTS - 2013) and Type (tourist accommodation establishment)</i>	2023	100,0	79,1	79,1	100,0	79,1	75,8