

Concelho / Municipality : Lagoa (RAA)

Indicadores selecionados

Selected indicators

Demografia, Educação e Sociedade

Demography, Education and Society

Saúde e Ambiente

Health and Environment

Setor Monetário e Financeiro

Monetary and Financial Sector

Principais Indicadores de Actividade Económica

Main Economic Activity Indicators

Demografia, Educação e Sociedade

Demography, Education and Society

Maiores empregadores do Concelho

(Ordenado segundo o nº de trabalhadores por conta de outrem - TCO - nos estabelecimentos)

Greatest Employers in the Municipality

(Ranked according to the number of employees in establishments)

Trabalhadores por conta de outrem*

*Employees**

Trabalhadores por conta de outrem (TCO) nos estabelecimentos, a tempo completo com remuneração completa (nº)

Full time employees with a full remuneration, in establishments (no.)

Saúde e Ambiente

Health and Environment

Setor Monetário e Financeiro

Monetary and Financial Sector

Indicadores Sociais

Social Indicators

Imobiliário

Real Estate

Seleção de Indicadores de Turismo

Tourism Indicators Selection

Comparação com as Respetivas Agregações Geográficas

Comparison with Respective Geographical Aggregations

Demografia, Educação e Sociedade

Demography, Education and Society

Saúde e Ambiente

Health and Environment

Setor Monetário e Financeiro

Monetary and Financial Sector

Indicadores Sociais

Social Indicators

Principais Indicadores de Actividade Económica

Main Economic Activity Indicators

Trabalhadores por conta de outrem (TCO) nos estabelecimentos, a tempo completo com remuneração completa (nº)

Full time employees with a full remuneration, in establishments (no.)

Imobiliário

Real Estate

Indicadores Sociais

Social Indicators

Principais Indicadores de Turismo

Main Economic Tourism Indicators

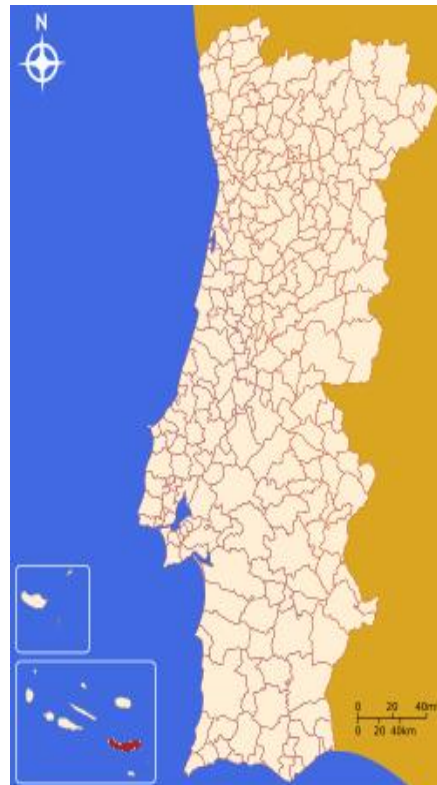
CONCELHO (MUNICIPALITY): LAGOA (RAA)

Indicadores seleccionados <i>Selected indicators</i>	ANOS <i>YEARS</i>	Concelho (Municipality): Lagoa (RAA)	Portugal
Área (km2) <i>Area (km2)</i>	2023	46	92 225
		0,0	100,0
			<i>Portugal = 100</i>
População residente (nº) <i>Resident population (nº)</i>	2023	14 920	10 639 726
		0,1	100,0
			<i>Portugal = 100</i>
Pessoal ao serviço nas empresas (nº) <i>Persons employed in enterprises (no.)</i>	2023	3 549	4 738 341
		0,1	100,0
			<i>Portugal = 100</i>
Volume de negócios nas empresas (10 ³ Euros) <i>Turnover of enterprises (10³ Euros)</i>	2023	241 757	550 295 127
		0,0	100,0
			<i>Portugal = 100</i>
Empresas (nº) <i>Enterprises (no.)</i>	2023	1 480	1 510 274
		0,1	100,0
			<i>Portugal = 100</i>
Pessoal ao serviço nas empresas da indústria transformadora (nº) <i>Persons employed in manufacturing enterprises (no.)</i>	2023	343	751 411
		0,0	100,0
			<i>Portugal = 100</i>
Volume de Negócios nas empresas da ind. transformadora (10 ³ Euros) <i>Turnover of manufacturing enterprises (10³ Euros)</i>	2023	43 073	123 936 198
		0,0	100,0
			<i>Portugal = 100</i>
Empresas da indústria transformadora (nº) <i>Manufacturing enterprises (no.)</i>	2023	72	69 160
		0,1	100,0
			<i>Portugal = 100</i>
Comércio internacional de bens - Exportações (10 ³ Euros) <i>International trade of goods- Exports (10³ Euros)</i>	2023	10 209	77 340 161
		0,0	100,0
			<i>Portugal = 100</i>
Comércio internacional de bens - Importações (10 ³ Euros) <i>International trade of goods - Imports (10³ Euros)</i>	2023	4 458	105 148 409
		0,0	100,0
			<i>Portugal = 100</i>
Dormidas nos estabelecimentos de alojamento turístico por localização geográfica e tipo de alojamento turístico (nº) <i>Nights (No.) in tourist accommodation establishments by Geographic localization (NUTS - 2013) and Type (tourist accommodation establishment) (no.)</i>	2023	111 530	77 179 150
		0,1	100,0
			<i>Portugal = 100</i>
Proveitos totais nos estabelecimentos de alojamento turístico por localização geográfica e tipo de alojamento turístico (mil Euros) <i>Total incomes (€) in tourist accommodation establishments by Geographic localization (NUTS - 2013) and Type (tourist accommodation establishment) (thousand Euros)</i>	2023	7 541	6 015 323
		0,1	100,0
			<i>Portugal = 100</i>

Fonte:INE (AER),exceto menção específica a outras fontes.Nota:Consultar a síntese metodológica para outras fontes, conceitos e notas.

Source:INE(RSYB),except when specified otherwise.Note:Other sources,concepts and notes in methodological synthesis.

CONCELHO (MUNICIPALITY): LAGOA (RAA)



Fonte: Wikipedia

Área = 46 km²

Demografia, Educação e Sociedade Demography, Education and Society			
População residente (2023) (nº) <i>Resident population (2023) (nº)</i>	14 920	Taxa bruta de natalidade (2023) (‰) <i>Crude birth rate (2023) (‰)</i>	9,0
Taxa de crescimento média anual da população (2011/2023) (%) <i>Average annual growth rate of population (2011/2023) (%)</i>	0,2	Rácio divórcios / casamentos (2023) (%) <i>Divorce / Marriage ratio (2023) (%)</i>	41,9
Densidade populacional (2023) (habitantes / km ²) <i>Population density (2023) (Inh. / km²)</i>	327,3	Taxa bruta de escolarização (Ensino secundário) (2022/2023) (%) <i>Crude educational attainment rate (Secondary education) (2022/2023) (%)</i>	87,8
População ≥ 65 anos (2023) (%) <i>Population ≥ 65 years (2023) (%)</i>	13,4	Despesas dos municípios em cultura e desporto por habitante (2023) (Euros / hab.) <i>Expenditures on cultural activities and sports of municipalities per inhabitant (2023) (Euros / inhab.)</i>	62,7
Índice de Dependência Total (2023) <i>Total dependency ratio (2023)</i>	41,6	Taxa de criminalidade (2023) (‰) <i>Crime rate (2023) (‰)</i>	48,2
Saúde e Ambiente Health and Environment		Setor Monetário e Financeiro Monetary and Financial Sector	
Taxa quinquenal de mortalidade infantil (2018/2022) (‰) <i>Quinquennial rate of infant mortality (2018/2022) (‰)</i>	2,8	Compras através de terminais de pagamento automático por habitante (2023) (Euros / hab.) <i>Purchases through points of sale per inhabitant (2023) (Euros / inhab.)</i>	184,6
Médicos / 1000 habitantes (2023) (nº) <i>Physicians / 1000 inhabitants (2023) (no.)</i>	2,5	Levantamentos nacionais em caixas multibanco por habitante (2023) (Euros / hab.) <i>National withdrawals on automated teller machines (ATM) per inhabitant (2023) (Euros / inhab.)</i>	1 651,0
Consultas externas nos hospitais por habitante (2023) (nº) <i>Medical appointments in external appointment units of hospitals per inhabitant (2023) (no.)</i>	0,0	Peso do crédito à habitação no total dos créditos a clientes (2023) (%) <i>Housing credit rate (2023) (%)</i>	69,2
Despesas dos municípios em ambiente por habitante (2023) (Euros / hab.) <i>Environmental expenditure of municipalities per inhabitant (2023) (Euros / inhab.)</i>	47,0	Peso dos depósitos de emigrantes no total de depósitos dos clientes (2023) (%) <i>Emigrant deposits rate (2023) (%)</i>	1,6

CONCELHO (MUNICIPALITY): LAGOA (RAA)
Principais Indicadores de Actividade Económica
Main Economic Activity Indicators

	2018	2019	2020	2021	2022	2023	2024
<i>Pessoal ao serviço nas empresas (nº)</i> <i>Persons employed in enterprises (no.)</i>	2 973	3 092	3 100	3 277	3 403	3 549	..
2019 = 100	96,2	100,0	100,3	106,0	110,1	114,8	..
<i>t.c. (%) / g.r. (%)</i>		4,0	0,3	5,7	3,8	4,3	..
<i>Pessoal ao serviço nas empresas da indústria transformadora (nº)</i> <i>Persons employed in manufacturing enterprises (no.)</i>	409	435	413	399	395	343	..
2019 = 100	94,0	100,0	94,9	91,7	90,8	78,9	..
<i>t.c. (%) / g.r. (%)</i>		6,4	-5,1	-3,4	-1,0	-13,2	..
<i>Volume de negócios nas empresas (10³ Euros)</i> <i>Turnover of enterprises (10³ Euros)</i>	200 612,9	207 873,4	207 542,4	230 528,2	275 850,1	241 757,0	..
2019 = 100	96,5	100,0	99,8	110,9	132,7	116,3	..
<i>t.c. (%) / g.r. (%)</i>		3,6	-0,2	11,1	19,7	-12,4	..
<i>Volume de Negócios nas empresas da ind. transformadora (10³ Euros)</i> <i>Turnover of manufacturing enterprises (10³ Euros)</i>	60 444,5	63 316,8	67 366,5	71 203,6	92 468,7	43 072,8	..
2019 = 100	95,5	100,0	106,4	112,5	146,0	68,0	..
<i>t.c. (%) / g.r. (%)</i>		4,8	6,4	5,7	29,9	-53,4	..
<i>Empresas (nº)</i> <i>Enterprises (no.)</i>	1 226	1 242	1 241	1 281	1 380	1 480	..
2019 = 100	98,7	100,0	99,9	103,1	111,1	119,2	..
<i>t.c. (%) / g.r. (%)</i>		1,3	-0,1	3,2	7,7	7,2	..
<i>Empresas da indústria transformadora (nº)</i> <i>Manufacturing enterprises (no.)</i>	58	63	60	60	57	72	..
2019 = 100	92,1	100,0	95,2	95,2	90,5	114,3	..
<i>t.c. (%) / g.r. (%)</i>		8,6	-4,8	0,0	-5,0	26,3	..
<i>Constituição de pessoas coletivas e entidades equiparadas (nº)</i> <i>Creation of legal persons and equivalent entities (no.)</i>	21	25	29	18	23	34	33
2019 = 100	84,0	100,0	116,0	72,0	92,0	136,0	132,0
<i>t.c. (%) / g.r. (%)</i>		19,0	16,0	-37,9	27,8	47,8	-2,9
<i>Dissolução de pessoas coletivas e entidades equiparadas (nº)</i> <i>Dissolution of legal persons and equivalent entities (no.)</i>	7	12	15	16	7	8	8
2019 = 100	58,3	100,0	125,0	133,3	58,3	66,7	66,7
<i>t.c. (%) / g.r. (%)</i>		71,4	25,0	6,7	-56,3	14,3	0,0

Fonte:INE (AER),exceto menção específica a outras fontes.Nota:Consultar a síntese metodológica para outras fontes, conceitos e notas.

Source:INE(RSYB),except when specified otherwise.Note:Other sources,concepts and notes in methodological synthesis.

CONCELHO (MUNICIPALITY): LAGOA (RAA)
Principais Indicadores de Actividade Económica
Main Economic Activity Indicators

	2018	2019	2020	2021	2022	2023	2024
<i>Ganho médio mensal por trabalhador por conta de outrem (Euros)</i> <i>Average monthly earning per employee (Euros)</i>	937,3	941,9	972,5	980,7	1 074,5
2019 = 100	99,5	100,0	103,2	104,1	114,1
t.c. (%) / g.r. (%)		0,5	3,2	0,8	9,6
<i>Ganho médio mensal por trabalhador por conta de outrem - Homens (Euros)</i> <i>Average monthly earning per employee - Male (Euros)</i>	954,0	957,5	991,0	990,2	1 098,0
2019 = 100	99,6	100,0	103,5	103,4	114,7
t.c. (%) / g.r. (%)		0,4	3,5	-0,1	10,9
<i>Ganho médio mensal por trabalhador por conta de outrem - Mulheres (Euros)</i> <i>Average monthly earning per employee - Female (Euros)</i>	903,1	910,4	934,7	964,1	1 034,6
2019 = 100	99,2	100,0	102,7	105,9	113,6
t.c. (%) / g.r. (%)		0,8	2,7	3,1	7,3
<i>Comércio internacional de bens - Exportações (10³ Euros)</i> <i>International trade of goods- Exports (10³ Euros)</i>	11 731,2	11 769,5	11 986,8	11 441,7	11 341,7	10 208,6	..
2019 = 100	99,7	100,0	101,8	97,2	96,4	86,7	..
t.c. (%) / g.r. (%)		0,3	1,8	-4,5	-0,9	-10,0	..
<i>Comércio internacional de bens - Importações (10³ Euros)</i> <i>International trade of goods - Imports (10³ Euros)</i>	6 598,1	3 832,3	3 750,3	4 043,7	6 415,7	4 458,3	..
2019 = 100	172,2	100,0	97,9	105,5	167,4	116,3	..
t.c. (%) / g.r. (%)		-41,9	-2,1	7,8	58,7	-30,5	..
<i>Capacidade de alojamento nos estabelecimentos hoteleiros (nº de hóspedes)</i> <i>Lodging capacity in hotel establishments (no. of guests)</i>	506	483	465	506	570	597	..
2019 = 100	104,8	100,0	96,3	104,8	118,0	123,6	..
t.c. (%) / g.r. (%)		-4,5	-3,7	8,8	12,6	4,7	..
<i>Crédito à habitação por habitante (Euros)</i> <i>Housing credit per inhabitant (Euros)</i>	5 157	4 200	4 093	4 340	3 699	3 475	..
2019 = 100	122,8	100,0	97,5	103,3	88,1	82,7	..
t.c. (%) / g.r. (%)		-18,6	-2,5	6,0	-14,8	-6,1	..
<i>Edifícios licenciados pelas câmaras municipais para construção (nº)</i> <i>Building permits issued by the local administration (no.)</i>	55	82	104	110	128	81	..
2019 = 100	67,1	100,0	126,8	134,1	156,1	98,8	..
t.c. (%) / g.r. (%)		49,1	26,8	5,8	16,4	-36,7	..

Fonte:INE (AER),exceto menção específica a outras fontes.Nota:Consultar a síntese metodológica para outras fontes, conceitos e notas.

Source:INE(RSYB),except when specified otherwise.Note:Other sources,concepts and notes in methodological synthesis.

CONCELHO (MUNICIPALITY): LAGOA (RAA)
Demografia, Educação e Sociedade
Demography, Education and Society

		2017	2018	2019	2020	2021	2022	2023
População residente (nº) <i>Resident population (no.)</i>	2019 = 100	14 157	14 132	14 110	14 263	14 459	14 725	14 920
	<i>t.c. (%) / g.r. (%)</i>	100,3	100,2	100,0	101,1	102,5	104,4	105,7
			-0,2	-0,2	1,1	1,4	1,8	1,3
Densidade populacional (habitantes / km2) <i>Population density (Inh / km2)</i>	2019 = 100	310,5	310,0	309,5	312,9	317,2	323,0	327,3
	<i>t.c. (%) / g.r. (%)</i>	100,3	100,2	100,0	101,1	102,5	104,4	105,7
			-0,2	-0,2	1,1	1,4	1,8	1,3
População ≥ 65 anos (%) <i>Population ≥ 65 years (%)</i>	2019 = 100	11,8	12,1	12,4	12,6	12,9	13,1	13,4
	<i>t.c. (%) / g.r. (%)</i>	95,6	97,8	100,0	102,0	104,1	105,9	108,4
			2,3	2,3	2,0	2,0	1,7	2,4
Índice de Dependência Total <i>Total dependency ratio</i>	2019 = 100	42,8	42,6	42,3	42,2	42,0	41,7	41,6
	<i>t.c. (%) / g.r. (%)</i>	101,1	100,6	100,0	99,6	99,2	98,5	98,2
			-0,5	-0,6	-0,4	-0,4	-0,7	-0,3
Taxa bruta de natalidade (‰) <i>Crude birth rate (‰)</i>	2019 = 100	9,5	10,3	9,0	11,4	9,4	9,4	9,0
	<i>t.c. (%) / g.r. (%)</i>	105,6	114,4	100,0	126,7	104,4	104,4	100,0
			8,4	-12,6	26,7	-17,5	0,0	-4,3
Rácio divórcios / casamentos (%) <i>Divorce / Marriage ratio (%)</i>	2019 = 100	29,0	31,0	26,3	46,3	26,3	25,0	41,9
	<i>t.c. (%) / g.r. (%)</i>	110,5	117,9	100,0	176,2	100,0	95,2	159,6
			6,7	-15,2	76,2	-43,3	-4,8	67,7
Despesas dos municípios em cultura e desporto por habitante (Euros / hab.) <i>Expenditures on cultural activities and sports of municipalities (Euros / inhab.)</i>	2019 = 100	39,6	35,4	26,8	26,9	23,5	47,0	62,7
	<i>t.c. (%) / g.r. (%)</i>	147,4	131,9	100,0	100,1	87,7	175,2	233,7
			-10,5	-24,2	0,1	-12,5	99,9	33,4
Taxa de criminalidade (‰) <i>Crime rate (‰)</i>	2019 = 100	31,7	28,8	29,6	37,9	48,7	46,8	48,2
	<i>t.c. (%) / g.r. (%)</i>	107,1	97,3	100,0	128,0	164,5	158,1	162,8
			-9,1	2,8	28,0	28,5	-3,9	3,0

Fonte:INE (AER),exceto menção específica a outras fontes.Nota:Consultar a síntese metodológica para outras fontes, conceitos e notas.

Source:INE(RSYB),except when specified otherwise.Note:Other sources,concepts and notes in methodological synthesis.

CONCELHO (MUNICIPALITY): LAGOA (RAA)

Maiores empregadores do Concelho

(Ordenado segundo o nº de trabalhadores por conta de outrem - TCO - nos estabelecimentos)

Greatest Employers in the Municipality

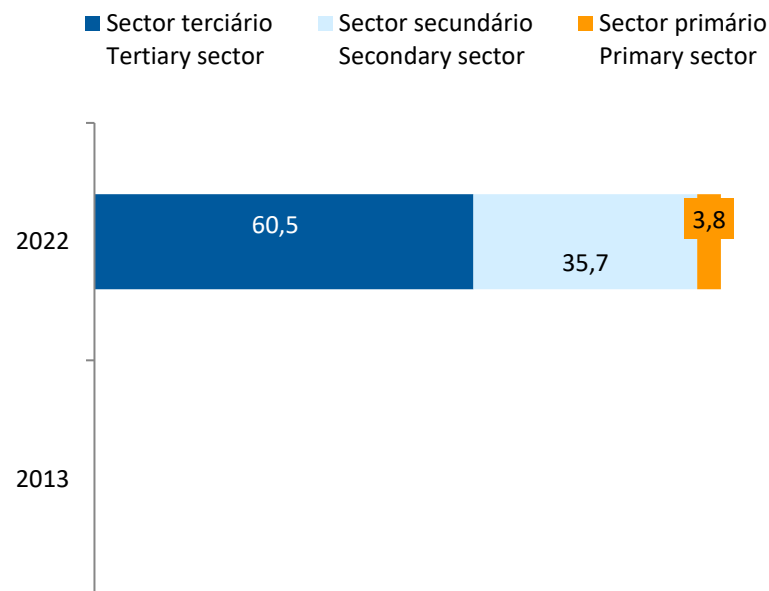
(Ranked according to the number of employees in establishments)

CAE Rev.3		2023
41200	Construção de edifícios (residenciais e não residenciais) <i>Construction of residential and non-residential buildings</i>	1
10912	Fabricação de alimentos para animais de criação (excepto para aquicultura) <i>Manufacture of prepared feeds for farm animals (except for aquaculture)</i>	2
86100	Actividades dos estabelecimentos de saúde com internamento <i>Hospital activities</i>	3
47111	Comércio a retalho em supermercados e hipermercados <i>Retail sale in supermarkets and hypermarkets</i>	4
88990	Outras actividades de apoio social sem alojamento, n.e. <i>Other social work activities without accommodation n.e.c.</i>	5
46390	Comércio por grosso não especializado de produtos alimentares, bebidas e tabaco <i>Non-specialised wholesale of food, beverages and tobacco</i>	6
10510	Indústrias do leite e derivados <i>Operation of dairies and cheese making</i>	7
81210	Actividades de limpeza geral em edifícios <i>General cleaning of buildings</i>	8
46900	Comércio por grosso não especializado <i>Non-specialised wholesale trade</i>	9
56101	Restaurantes tipo tradicional <i>Traditional restaurants</i>	10
43210	Instalação eléctrica <i>Electrical installation</i>	11
10130	Fabricação de produtos à base de carne <i>Production of meat and poultry meat products</i>	12
55111	Hotéis com restaurante <i>Hotels with restaurant</i>	13
43991	Aluguer de equipamento de construção e de demolição, com operador <i>Renting of construction or demolition equipment with operator</i>	14
43221	Instalação de canalizações <i>Plumbing installation</i>	15
Nº total de TCO nas CAE consideradas <i>Total number of employees in the referred NACE</i>		1 524
% no nº total de TCO do Concelho <i>% in the Municipality's total number of employees</i>		55,9%

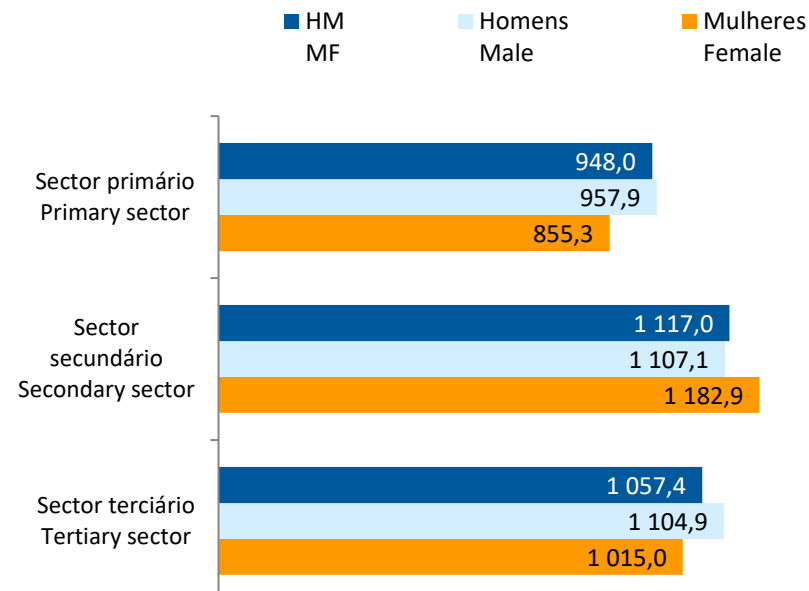
CONCELHO (MUNICIPALITY): LAGOA (RAA)

Trabalhadores por conta de outrem* Employees*

Por sector de actividade, 2013 e 2022
According to broad sectors of activity, 2013 and 2022



Ganho médio mensal (Euros), 2022
Average monthly earning (Euros), 2022



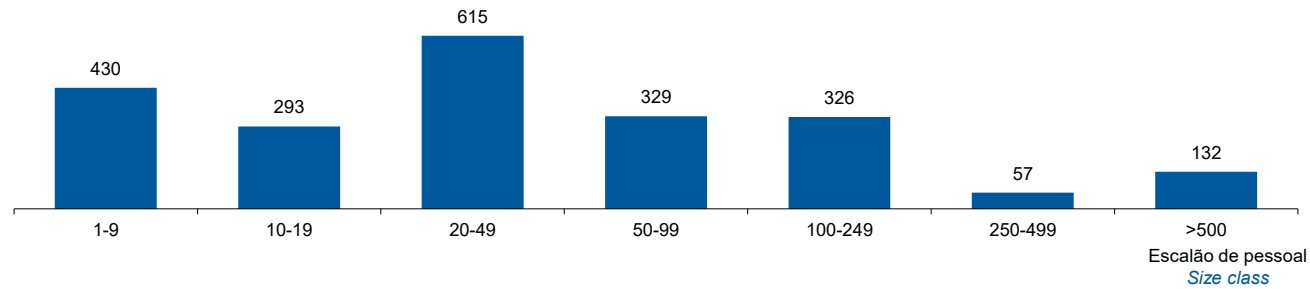
* Os dados dizem respeito a trabalhadores por conta de outrem a tempo completo com remuneração completa, nos estabelecimentos da região.

* Data refers to full time employees with a full remuneration, in establishments of the region.

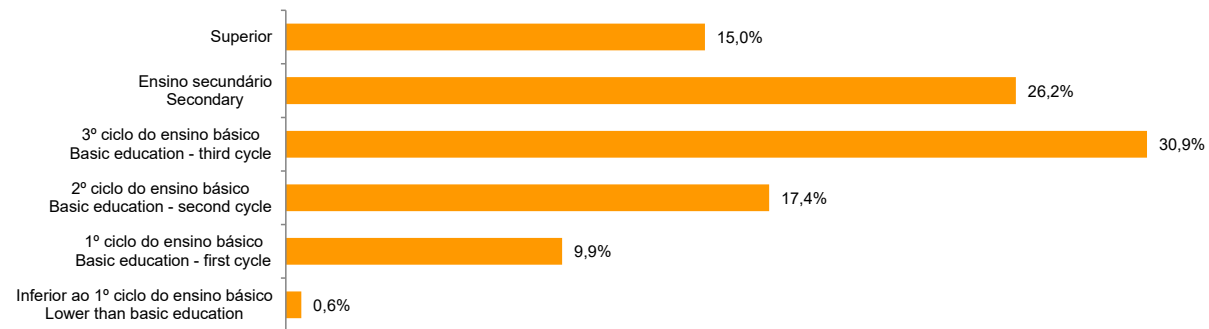
CONCELHO (MUNICIPALITY): LAGOA (RAA)

Trabalhadores por Conta de Outrem*, 2022
Segundo os escalões de pessoal (da empresa)

Employees*, 2022
By size-class (of the enterprise)



Segundo o nível de habilitações
According to educational level



* Os dados dizem respeito a trabalhadores por conta de outrem a tempo completo com remuneração completa, nos estabelecimentos da região.

* Data refers to full time employees with a full remuneration, in establishments of the region.

CONCELHO (MUNICIPALITY): LAGOA (RAA)

Trabalhadores por conta de outrem (TCO) nos estabelecimentos, a tempo completo com remuneração completa (nº)
Full time employees with a full remuneration, in establishments (no.)

Por sector de actividade <i>According to broad sectors of activity</i>	2017	2018	2019	2020	2021	2022	2023
TCO por sector de actividade - Sector primário (nº) <i>Employees - Primary sector (no.)</i>	88	77	79	88	78	83	..
<i>2019 = 100</i>	111,4	97,5	100,0	111,4	98,7	105,1	..
<i>t.c. (%) / g.r. (%)</i>		-12,5	2,6	11,4	-11,4	6,4	..
TCO por sector de actividade - Sector secundário (nº) <i>Employees - Secondary sector (no.)</i>	641	772	770	680	738	779	..
<i>2019 = 100</i>	83,2	100,3	100,0	88,3	95,8	101,2	..
<i>t.c. (%) / g.r. (%)</i>		20,4	-0,3	-11,7	8,5	5,6	..
TCO por sector de actividade - Sector terciário (nº) <i>Employees - Tertiary sector (no.)</i>	1 049	1 022	1 052	1 106	1 314	1 320	..
<i>2019 = 100</i>	99,7	97,1	100,0	105,1	124,9	125,5	..
<i>t.c. (%) / g.r. (%)</i>		-2,6	2,9	5,1	18,8	0,5	..

Fonte:INE (AER),exceto menção específica a outras fontes.Nota:Consultar a síntese metodológica para outras fontes, conceitos e notas.

Source:INE(RSYB),except when specified otherwise.Note:Other sources,concepts and notes in methodological synthesis.

CONCELHO (MUNICIPALITY): LAGOA (RAA)

Trabalhadores por conta de outrem (TCO) nos estabelecimentos, a tempo completo com remuneração completa (nº)
Full time employees with a full remuneration, in establishments (no.)

Segundo os escalões de pessoal da empresa <i>By size-class of the enterprise</i>	2017	2018	2019	2020	2021	2022	2023
1 - 9 (nº / no.) 2019 = 100 <i>t.c. (%) / g.r. (%)</i>	383 107,6	383 107,6	356 100,0	354 99,4	416 116,9	430 120,8	..
10 - 19 (nº / no.) 2019 = 100 <i>t.c. (%) / g.r. (%)</i>	315 101,0	297 95,2	312 100,0	278 89,1	328 105,1	293 93,9	..
20 - 49 (nº / no.) 2019 = 100 <i>t.c. (%) / g.r. (%)</i>	512 76,0	586 86,9	674 100,0	634 94,1	577 85,6	615 91,2	..
50 - 99 (nº / no.) 2019 = 100 <i>t.c. (%) / g.r. (%)</i>	244 124,5	252 128,6	196 100,0	188 95,9	303 154,6	329 167,9	..
100 - 249 (nº / no.) 2019 = 100 <i>t.c. (%) / g.r. (%)</i>	150 95,5	152 96,8	157 100,0	221 140,8	330 210,2	326 207,6	..
250 - 499 (nº / no.) 2019 = 100 <i>t.c. (%) / g.r. (%)</i>	67 128,8	80 153,8	52 100,0	38 73,1	32 61,5	57 109,6	..
> 500 (nº / no.) 2019 = 100 <i>t.c. (%) / g.r. (%)</i>	107 69,5	121 78,6	154 100,0	161 104,5	144 93,5	132 85,7	..

Fonte:INE (AER),exceto menção específica a outras fontes.Nota:Consultar a síntese metodológica para outras fontes, conceitos e notas.

Source:INE(RSYB),except when specified otherwise.Note:Other sources,concepts and notes in methodological synthesis.

CONCELHO (MUNICIPALITY): LAGOA (RAA)

Trabalhadores por conta de outrem (TCO) nos estabelecimentos, a tempo completo com remuneração completa (nº)
Full time employees with a full remuneration, in establishments (no.)

Ganho médio mensal (Euros) - Por sector de actividade e género Average monthly earning (Euros) - According to broad sectors of activity and gender	2017	2018	2019	2020	2021	2022	2023
Ganho médio mensal - Sector primário (Euros) <i>Average monthly earning (Euros) - Primary Sector (Euros)</i>	805,9	1 098,9	903,3	885,8	884,2	948,0	..
<i>2019 = 100</i>	89,2	121,6	100,0	98,1	97,9	104,9	..
<i>t.c. (%) / g.r. (%)</i>		36,3	-17,8	-1,9	-0,2	7,2	..
Ganho médio mensal - Sector primário - Homens (Euros) <i>Average monthly earning (Euros) - Primary Sector - Male (Euros)</i>	807,1	1 115,2	902,6	889,0	895,2	957,9	..
<i>2019 = 100</i>	89,4	123,6	100,0	98,5	99,2	106,1	..
<i>t.c. (%) / g.r. (%)</i>		38,2	-19,1	-1,5	0,7	7,0	..
Ganho médio mensal - Sector primário - Mulheres (Euros) <i>Average monthly earning (Euros) - Primary Sector - Female (Euros)</i>	794,6	905,5	912,7	842,4	771,9	855,3	..
<i>2019 = 100</i>	87,1	99,2	100,0	92,3	84,6	93,7	..
<i>t.c. (%) / g.r. (%)</i>		14,0	0,8	-7,7	-8,4	10,8	..
Ganho médio mensal - Sector secundário (Euros) <i>Average monthly earning (Euros) - Secondary Sector (Euros)</i>	942,9	970,3	986,5	983,9	1 006,4	1 117,0	..
<i>2019 = 100</i>	95,6	98,4	100,0	99,7	102,0	113,2	..
<i>t.c. (%) / g.r. (%)</i>		2,9	1,7	-0,3	2,3	11,0	..
Ganho médio mensal - Sector secundário - Homens (Euros) <i>Average monthly earning (Euros) - Secondary Sector - Male (Euros)</i>	921,7	949,9	970,5	975,1	1 006,8	1 107,1	..
<i>2019 = 100</i>	95,0	97,9	100,0	100,5	103,7	114,1	..
<i>t.c. (%) / g.r. (%)</i>		3,1	2,2	0,5	3,2	10,0	..
Ganho médio mensal - Sector secundário - Mulheres (Euros) <i>Average monthly earning (Euros) - Secondary Sector - Female (Euros)</i>	1 066,1	1 116,2	1 095,3	1 040,8	1 004,1	1 182,9	..
<i>2019 = 100</i>	97,3	101,9	100,0	95,0	91,7	108,0	..
<i>t.c. (%) / g.r. (%)</i>		4,7	-1,9	-5,0	-3,5	17,8	..
Ganho médio mensal - Sector terciário (Euros) <i>Average monthly earning (Euros) - Tertiary Sector (Euros)</i>	872,7	900,2	912,1	972,3	972,0	1 057,4	..
<i>2019 = 100</i>	95,7	98,7	100,0	106,6	106,6	115,9	..
<i>t.c. (%) / g.r. (%)</i>		3,1	1,3	6,6	0,0	8,8	..
Ganho médio mensal - Sector terciário - Homens (Euros) <i>Average monthly earning (Euros) - Tertiary Sector - Male (Euros)</i>	918,4	937,0	948,6	1 021,3	984,3	1 104,9	..
<i>2019 = 100</i>	96,8	98,8	100,0	107,7	103,8	116,5	..
<i>t.c. (%) / g.r. (%)</i>		2,0	1,2	7,7	-3,6	12,3	..
Ganho médio mensal - Sector terciário - Mulheres (Euros) <i>Average monthly earning (Euros) - Tertiary Sector - Female (Euros)</i>	828,2	863,6	875,6	917,3	959,9	1 015,0	..
<i>2019 = 100</i>	94,6	98,6	100,0	104,8	109,6	115,9	..
<i>t.c. (%) / g.r. (%)</i>		4,3	1,4	4,8	4,6	5,7	..

Fonte:INE (AER),exceto menção específica a outras fontes.Nota:Consultar a síntese metodológica para outras fontes, conceitos e notas.

Source:INE(RSYB),except when specified otherwise.Note:Other sources,concepts and notes in methodological synthesis.

CONCELHO (MUNICIPALITY): LAGOA (RAA)

Saúde e Ambiente
Health and Environment

	2017	2018	2019	2020	2021	2022	2023
Médicos / 1000 habitantes (nº) <i>Physicians / 1000 inhabitants (no.)</i>	1,7	1,6	2,0	2,3	2,5	2,4	2,5
2019 = 100	85,0	80,0	100,0	115,0	125,0	120,0	125,0
t.c. (%) / g.r. (%)		-5,9	25,0	15,0	8,7	-4,0	4,2
Despesas dos municípios em ambiente por habitante (Euros / hab.) <i>Environmental expenditure of municipalities per inhabitant (Euros / inhab.)</i>	40,0	42,0	42,0	42,0	93,0	56,0	47,0
2019 = 100	95,2	100,0	100,0	100,0	221,4	133,3	111,9
t.c. (%) / g.r. (%)		5,0	0,0	0,0	121,4	-39,8	-16,1

Setor Monetário e Financeiro
Monetary and Financial Sector

	2017	2018	2019	2020	2021	2022	2023
Compras através de terminais de pagamento automático por habitante (Euros / hab.) <i>Purchases through points of sale per inhabitant (Euros / inhab.)</i>	72,6	82,2	94,3	98,8	118,8	154,1	184,6
2019 = 100	77,0	87,1	100,0	104,7	126,0	163,4	195,7
t.c. (%) / g.r. (%)		13,1	14,8	4,7	20,3	29,7	19,8
Levantamentos nacionais em caixas multibanco por habitante (Euros / hab.) <i>National withdrawals on automated teller machines (ATM) per inhabitant (Euros / inhab.)</i>	1 466,0	1 527,0	1 578,0	1 509,0	1 568,0	1 619,0	1 651,0
2019 = 100	92,9	96,8	100,0	95,6	99,4	102,6	104,6
t.c. (%) / g.r. (%)		4,2	3,3	-4,4	3,9	3,3	2,0

Fonte:INE (AER),exceto menção específica a outras fontes.Nota:Consultar a síntese metodológica para outras fontes, conceitos e notas.

Source:INE(RSYB),except when specified otherwise.Note:Other sources,concepts and notes in methodological synthesis.

CONCELHO (MUNICIPALITY): LAGOA (RAA)

Indicadores Sociais
Social Indicators

	2017	2018	2019	2020	2021	2022	2023
Beneficiários de subsídio de desemprego / População residente (%) <i>Recipients of unemployment benefits / Resident population (%)</i>	5,8	5,5	4,8	4,2	4,0	3,8	3,4
2019 = 100	122,2	116,5	100,0	87,2	83,2	80,6	70,5
t.c. (%) / g.r. (%)		-4,7	-14,2	-12,8	-4,5	-3,2	-12,5
Beneficiários de rendimento social de inserção / População residente (%) <i>Recipients of social integration income / Resident population (%)</i>	13,5	12,8	11,7	9,9	9,2	7,4	5,6
2019 = 100	116,0	110,1	100,0	85,3	78,6	63,9	48,0
t.c. (%) / g.r. (%)		-5,1	-9,2	-14,7	-7,9	-18,6	-24,9

Fonte:INE (AER),exceto menção específica a outras fontes.Nota:Consultar a síntese metodológica para outras fontes, conceitos e notas.

Source:INE(RSYB),except when specified otherwise.Note:Other sources,concepts and notes in methodological synthesis.

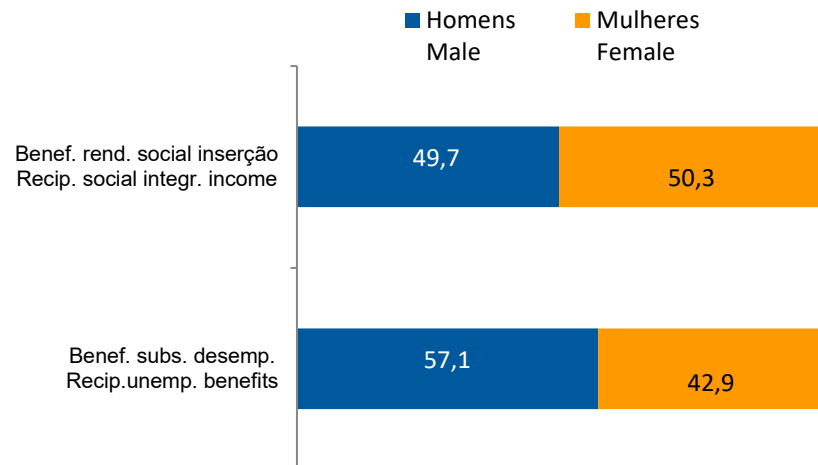
CONCELHO (MUNICIPALITY): LAGOA (RAA)
Indicadores Sociais
Social Indicators

Beneficiários de subsídio de desemprego e beneficiários do rendimento social de inserção, 2023

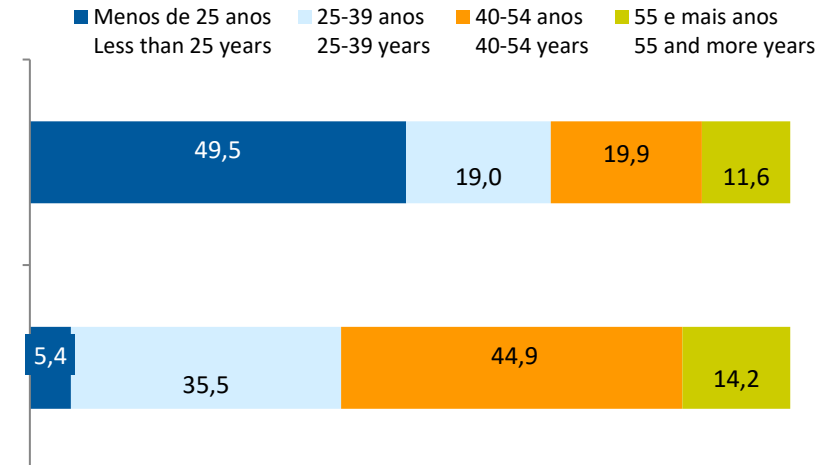
Recipients of unemployment benefits and recipients of social integration income, 2023

Beneficiários de subsídio de desemprego / População residente (%) <i>Recipients of unemployment benefits / Resident population (%)</i>	3,4
Beneficiários do rendimento social de inserção / População residente (%) <i>Recipients of social integration income / Resident population (%)</i>	5,6

Por género
According to gender




Por idade
According to age

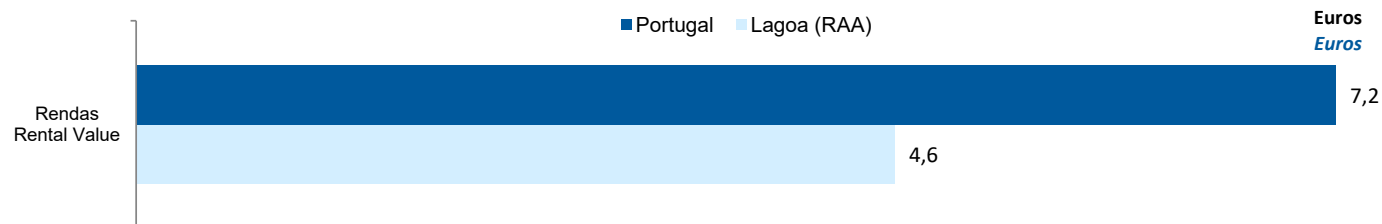


CONCELHO (MUNICIPALITY): LAGOA (RAA)
Imobiliário
Real Estate

Valor mediano das vendas por m2 de alojamentos familiares e categoria do alojamento familiar, 2022
Median value per m2 of dwellings sales and category of housing unit, 2022



Valor mediano das rendas por m2 de novos contratos de arrendamento de alojamentos familiares, 2023
Median house rental value per m2 of new lease agreements of dwellings, 2023



CONCELHO (MUNICIPALITY): LAGOA (RAA)

Seleção de Indicadores de turismo
Tourism indicators selection

		2017	2018	2019	2020	2021	2022	2023
Capacidade de alojamento nos estabelecimentos de alojamento turístico e tipo de alojamento turístico	nº	455	506	483	465	506	570	597
<i>Lodging capacity in tourist accommodation establishments and Type (tourist accommodation establishment)</i>	2019 = 100	94,2	104,8	100,0	96,3	104,8	118,0	123,6
	t.c. (%) / g.r. (%)		11,2	-4,5	-3,7	8,8	12,6	4,7
Dormidas nos estabelecimentos de alojamento turístico por localização geográfica e tipo de alojamento turístico	nº	78 061	79 865	73 076	24 054	49 582	89 842	111 530
<i>Nights (No.) in tourist accommodation establishments by Geographic localization (NUTS - 2013) and Type (tourist accommodation establishment)</i>	2019 = 100	106,8	109,3	100,0	32,9	67,8	122,9	152,6
	t.c. (%) / g.r. (%)		2,3	-8,5	-67,1	106,1	81,2	24,1
Hóspedes nos estabelecimentos de alojamento turístico por localização geográfica e tipo de alojamento turístico	nº	15 547,0	16 178,0	15 895,0	7 086,0	12 774	23 275	27 336
<i>Guests (No.) in tourist accommodation establishments by Geographic localization (NUTS - 2013) and Type (tourist accommodation establishment)</i>	2019 = 100	97,8	101,8	100,0	44,6	80,4	146,4	172,0
	t.c. (%) / g.r. (%)		4,1	-1,7	-55,4	80,3	82,2	17,4
Proveitos totais nos estabelecimentos de alojamento turístico por localização geográfica e tipo de alojamento turístico	10 ³ Euros	3 355,0	3 760,0	3 647,0	1 001,0	2 429,0	5 726,0	7 541,0
<i>Total incomes (€) in tourist accommodation establishments by Geographic localization and Type (tourist accommodation establishment)</i>	2019 = 100	92,0	103,1	100,0	27,4	66,6	157,0	206,8
	t.c. (%) / g.r. (%)		12,1	-3,0	-72,6	142,7	135,7	31,7
Taxa líquida de ocupação cama nos estabelecimentos de alojamento turístico por localização geográfica e tipo de alojamento turístico	%	47,7	47,1	44,0	21,8	36,4	46,4	56,1
<i>Bed occupancy net rate (%) in tourist accommodation establishments by Geographic localization and Type (tourist accommodation establishment)</i>	2019 = 100	108,4	107,0	100,0	49,5	82,7	105,5	127,5
	t.c. (%) / g.r. (%)		-1,3	-6,6	-50,5	67,0	27,5	20,9

Fonte:INE (AER),exceto menção específica a outras fontes.Nota:Consultar a síntese metodológica para outras fontes, conceitos e notas.

Source:INE(RSYB),except when specified otherwise.Note:Other sources,concepts and notes in methodological synthesis.

CONCELHO (MUNICIPALITY): LAGOA (RAA)
Comparação com as Respetivas Agregações Geográficas
Comparison with Respective Geographical Aggregations

INDICADORES <i>INDICATORS</i>	ANOS <i>YEARS</i>	CONCELHO <i>MUNICIPALITY</i>	NUTS III	NUTS II	DISTRITO <i>DISTRICT</i>	NUTS I	Portugal
		Lagoa (RAA)	Região Autónoma dos Açores	Região Autónoma dos Açores	São Miguel	Região Autónoma dos Açores	
Demografia, Educação e Sociedade <i>Demography, Education and Society</i>							
População residente (nº) <i>Resident population (no.)</i>	2023	14 920	241 025	241 025	136 659	241 025	10 639 726
População residente (Peso sobre as respectivas agregações geográficas) <i>Resident population (Weight over respective aggregations)</i>	2023	100,0	6,2	6,2	4,4	6,2	0,1
Taxa de crescimento média anual da população (%) <i>Average annual growth rate of population (%)</i>	#N/D
Densidade populacional (habitantes / km2) <i>Population density (Inh / km2)</i>	2023	327,3	103,8	103,8	183,5	103,8	115,4
População ≥ 65 anos (%) <i>Population ≥ 65 years (%)</i>	2023	13,4	17,5	17,5	15,1	17,5	24,1
Índice de Dependência Total <i>Total dependency ratio</i>	2023	41,6	46,5	46,5	43,4	46,5	58,5
Taxa bruta de natalidade (‰) <i>Crude birth rate (‰)</i>	2023	9,0	8,5	8,5	..	8,5	8,1
Rácio divórcios / casamentos (%) <i>Divorce / Marriage ratio (%)</i>	2023	41,9	57,8	57,8	55,2	57,8	47,1
Taxa bruta de escolarização (Ensino secundário) (%) <i>Crude educational attainment rate (Secondary education) (%)</i>	2022/2023	87,8	105,3	105,3	..	105,3	126,8
Despesas dos municípios em cultura e desporto por habitante (Euros / hab.) <i>Expenditures on cultural activities and sports of municipalities (Euros / inhab.)</i>	2023	62,7	67,0	67,0	..	67,0	64,4
Taxa de criminalidade (‰) <i>Crime rate (‰)</i>	2023	48,2	40,6	40,6	47,5	40,6	35,0

Fonte:INE (AER),exceto menção específica a outras fontes.Nota:Consultar a síntese metodológica para outras fontes, conceitos e notas.

Source:INE(RSYB),except when specified otherwise.Note:Other sources,concepts and notes in methodological synthesis.

CONCELHO (MUNICIPALITY): LAGOA (RAA)
Comparação com as Respetivas Agregações Geográficas
Comparison with Respective Geographical Aggregations

INDICADORES INDICATORS	ANOS YEARS	CONCELHO MUNICIPALITY	NUTS III	NUTS II	DISTRITO DISTRICT	NUTS I	Portugal
		Lagoa (RAA)	Região Autónoma dos Açores	Região Autónoma dos Açores	São Miguel	Região Autónoma dos Açores	
Saúde e Ambiente <i>Health and Environment</i>							
Taxa quinquenal de mortalidade infantil (‰) <i>Quinquennial rate of infant mortality (‰)</i>	2018/2022	2,8	3,3	3,3	..	3,3	2,7
Médicos / 1000 habitantes (nº) <i>Physicians / 1000 inhabitants (no.)</i>	2023	2,5	4,1	4,1	..	4,1	5,8
Despesas dos municípios em ambiente por habitante (Euros / hab.) <i>Environmental expenditure of municipalities per inhabitant (Euros / inhab.)</i>	2023	47	74	74	..	74	85
Setor Monetário e Financeiro <i>Monetary and Financial Sector</i>							
Compras através de terminais de pagamento automático por habitante (Euros / hab.) <i>Purchases through points of sale per inhabitant (Euros / inhab.)</i>	2023	184,6	204,6	204,6	215,1	204,6	197,3
Levantamentos nacionais em caixas multibanco por habitante (Euros / hab.) <i>National withdrawals on automated teller machines (ATM) per inhabitant (Euros / inhab.)</i>	2023	1 651,0	2 349,0	2 349,0	2 259,0	2 349,0	2 721,0
Peso do crédito à habitação no total dos créditos a clientes (%) <i>Housing credit rate (%)</i>	2023	69,2	52,0	52,0	..	52,0	41,0
Peso dos depósitos de emigrantes no total de depósitos dos clientes (%) <i>Emigrant deposits rate (%)</i>	2023	1,6	1,7	1,7	..	1,7	2,0

Fonte:INE (AER),exceto menção específica a outras fontes.Nota:Consultar a síntese metodológica para outras fontes, conceitos e notas.

Source:INE(RSYB),except when specified otherwise.Note:Other sources,concepts and notes in methodological synthesis.

CONCELHO (MUNICIPALITY): LAGOA (RAA)
Comparação com as Respetivas Agregações Geográficas
Comparison with Respective Geographical Aggregations

INDICADORES INDICATORS	ANOS YEARS	CONCELHO MUNICIPALITY	NUTS III	NUTS II	DISTRITO DISTRICT	NUTS I	Portugal
		Lagoa (RAA)	Região Autónoma dos Açores	Região Autónoma dos Açores	São Miguel	Região Autónoma dos Açores	
Indicadores Sociais <i>Social Indicators</i>							
Beneficiários de subsídio de desemprego / População residente (%) <i>Recipients of unemployment benefits / Resident population (%)</i>	2023	3,4	3,2	3,2	3,4	3,2	3,3
Beneficiários de rendimento social de inserção / População residente (%) <i>Recipients of social integration income / Resident population (%)</i>	2023	5,6	4,8	4,8	6,8	4,8	2,3

CONCELHO (MUNICIPALITY): LAGOA (RAA)
Comparação com as Respetivas Agregações Geográficas
Comparison with Respective Geographical Aggregations

INDICADORES INDICATORS	ANOS YEARS	CONCELHO MUNICIPALITY	NUTS III	NUTS II	DISTRITO DISTRICT	NUTS I	Portugal
		Lagoa (RAA)	Região Autónoma dos Açores	Região Autónoma dos Açores	São Miguel	Região Autónoma dos Açores	
Principais Indicadores de Actividade Económica <i>Main Economic Activity Indicators</i>							
Pessoal ao serviço nas empresas (nº) <i>Persons employed in companies (no.)</i>	2023	3 549	81 063	81 063	49 547	81 063	4 738 341
Pessoal ao serviço nas empresas da indústria transformadora (nº) <i>Persons employed in manufacturing enterprises (no.)</i>	2023	343	7 930	7 930	..	7 930	751 411
Volume de negócios nas empresas (10 ³ Euros) <i>Turnover of enterprises (10³ Euros)</i>	2023	241 757	7 611 582	7 611 582	5 484 895	7 611 582	550 295 127
Volume de Negócios nas empresas da ind. transformadora (10 ³ Euros) <i>Turnover of manufacturing enterprises (10³ Euros)</i>	2023	43 073	1 232 909	1 232 909	..	1 232 909	123 936 198
Empresas (nº) <i>Enterprises (no.)</i>	2023	1 480	31 396	31 396	15 435	31 396	1 510 274
Empresas da indústria transformadora (nº) <i>Manufacturing enterprises (no.)</i>	2023	72	1 179	1 179	525	1 179	69 160
Constituição de pessoas coletivas e entidades equiparadas (nº) <i>Creation of legal persons and equivalent entities (no.)</i>	2024	33	648	648	359	648	48 968
Dissolução de pessoas coletivas e entidades equiparadas (nº) <i>Dissolution of legal persons and equivalent entities (no.)</i>	2024	8	215	215	117	215	21 304
Ganho médio mensal por trabalhador por conta de outrem (Euros) <i>Average monthly earning per employee (Euros)</i>	2022	1 074	1 191	1 191	1 185	1 191	1 362
Ganho médio mensal por trabalhador por conta de outrem - Homens (Euros) <i>Average monthly earning per employee - Male (Euros)</i>	2022	1 098	1 268	..	1 264	..	1 469
Ganho médio mensal por trabalhador por conta de outrem - Mulheres (Euros) <i>Average monthly earning per employee - Female (Euros)</i>	2022	1 035	1 094	..	1 082	..	1 234
Comércio internacional de bens - Exportações (10 ³ Euros) <i>International trade of goods - Exports (10³ Euros)</i>	2023	10 209	150 799	150 799	109 803	150 799	77 340 161
Comércio internacional de bens - Importações (10 ³ Euros) <i>International trade of goods - Imports (10³ Euros)</i>	2023	4 458	241 440	241 440	215 369	241 440	105 148 409

Fonte:INE (AER),exceto menção específica a outras fontes.Nota:Consultar a síntese metodológica para outras fontes, conceitos e notas.

Source:INE(RSYB),except when specified otherwise.Note:Other sources,concepts and notes in methodological synthesis.

CONCELHO (MUNICIPALITY): LAGOA (RAA)
Comparação com as Respetivas Agregações Geográficas
Comparison with Respective Geographical Aggregations

INDICADORES INDICATORS	ANOS YEARS	CONCELHO MUNICIPALITY	NUTS III	NUTS II	DISTRITO DISTRICT	NUTS I	Portugal
		Lagoa (RAA)	Região Autónoma dos Açores	Região Autónoma dos Açores	São Miguel	Região Autónoma dos Açores	
Capacidade de alojamento nos estabelecimentos hoteleiros (nº de hóspedes) <i>Lodging capacity in hotel establishments (no. of guests)</i>	2023	597	18 262	18 262	10 189	18 262	478 552
Crédito à habitação por habitante (Euros) <i>Housing credit per inhabitant (Euros)</i>	2023	3 475	8 052	8 052	..	8 052	9 373
Edifícios licenciados pelas câmaras municipais para construção (nº) <i>Building permits issued by the local administration (no.)</i>	2023	81	828	828	462	828	23 439

CONCELHO (MUNICIPALITY): LAGOA (RAA)
Comparação com as Respetivas Agregações Geográficas
Comparison with Respective Geographical Aggregations

INDICADORES (%) INDICATORS (%)	ANOS YEARS	Concelho / Concelho x 100 Municipality / Municipality x 100	Concelho / NUTS III x 100 Municipality / NUTS III x 100	Concelho / NUTS II x 100 Municipality / NUTS II x 100	Concelho / Distrito x 100 Municipality / District x 100	Concelho / NUTS I x 100 Municipality / NUTS I x 100	Concelho / Portugal x 100 Municipality / Portugal x 100
Principais Indicadores de Actividade Económica <i>Main Economic Activity Indicators</i>							
Pessoal ao serviço nas empresas (nº) <i>Persons employed in companies (no.)</i>	2023	100,0	4,4	4,4	7,2	4,4	0,1
Pessoal ao serviço nas empresas da indústria transformadora (nº) <i>Persons employed in manufacturing enterprises (no.)</i>	2023	100,0	4,3	4,3	..	4,3	0,0
Volume de negócios nas empresas (10 ³ Euros) <i>Turnover of enterprises (10³ Euros)</i>	2023	100,0	3,2	3,2	4,4	3,2	0,0
Volume de Negócios nas empresas da ind. transformadora (10 ³ Euros) <i>Turnover of manufacturing enterprises (10³ Euros)</i>	2023	100,0	3,5	3,5	..	3,5	0,0
Empresas (nº) <i>Enterprises (no.)</i>	2023	100,0	4,7	4,7	9,6	4,7	0,1
Empresas da indústria transformadora (nº) <i>Manufacturing enterprises (no.)</i>	2023	100,0	6,1	6,1	13,7	6,1	0,1
Constituição de pessoas coletivas e entidades equiparadas (nº) <i>Creation of legal persons and equivalent entities (no.)</i>	2024	100,0	5,1	5,1	9,2	5,1	0,1
Dissolução de pessoas coletivas e entidades equiparadas (nº) <i>Dissolution of legal persons and equivalent entities (no.)</i>	2024	100,0	3,7	3,7	6,8	3,7	0,0
Ganho médio mensal por trabalhador por conta de outrem (Euros) <i>Average monthly earning per employee (Euros)</i>	2022	100,0	90,2	90,2	90,6	90,2	78,9
Ganho médio mensal por trabalhador por conta de outrem - Homens (Euros) <i>Average monthly earning per employee - Male (Euros)</i>	2022	100,0	86,6	..	86,9	..	74,7
Ganho médio mensal por trabalhador por conta de outrem - Mulheres (Euros) <i>Average monthly earning per employee - Female (Euros)</i>	2022	100,0	94,5	..	95,6	..	83,9
Comércio internacional de bens - Exportações (10 ³ Euros) <i>International trade of goods - Exports (10³ Euros)</i>	2023	100,0	6,8	6,8	9,3	6,8	0,0
Comércio internacional de bens - Importações (10 ³ Euros) <i>International trade of goods - Imports (10³ Euros)</i>	2023	100,0	1,8	1,8	2,1	1,8	0,0

Fonte:INE (AER),exceto menção específica a outras fontes.Nota:Consultar a síntese metodológica para outras fontes, conceitos e notas.

Source:INE(RSYB),except when specified otherwise.Note:Other sources,concepts and notes in methodological synthesis.

CONCELHO (MUNICIPALITY): LAGOA (RAA)
Comparação com as Respetivas Agregações Geográficas
Comparison with Respective Geographical Aggregations

INDICADORES (%) INDICATORS (%)	ANOS YEARS	Concelho / Concelho x 100 Municipality / Municipality x 100	Concelho / NUTS III x 100 Municipality / NUTS III x 100	Concelho / NUTS II x 100 Municipality / NUTS II x 100	Concelho / Distrito x 100 Municipality / District x 100	Concelho / NUTS I x 100 Municipality / NUTS I x 100	Concelho / Portugal x 100 Municipality / Portugal x 100
Principais Indicadores de Actividade Económica <i>Main Economic Activity Indicators</i>							
Capacidade de alojamento nos estabelecimentos hoteleiros (nº de hóspedes) <i>Lodging capacity in hotel establishments (no. of guests)</i>	2023	100,0	3,3	3,3	5,9	3,3	0,1
Crédito à habitação por habitante (Euros) <i>Housing credit per inhabitant (Euros)</i>	2023	100,0	43,2	43,2	..	43,2	37,1
Edifícios licenciados pelas câmaras municipais para construção (nº) <i>Building permits issued by the local administration (no.)</i>	2023	100,0	9,8	9,8	17,5	9,8	0,3

CONCELHO (MUNICIPALITY): LAGOA (RAA)
Comparação com as Respetivas Agregações Geográficas
Comparison with Respective Geographical Aggregations

INDICADORES INDICATORS	ANOS YEARS	CONCELHO MUNICIPALITY	NUTS III	NUTS II	DISTRITO DISTRICT	NUTS I	Portugal
		Lagoa (RAA)	Região Autónoma dos Açores	Região Autónoma dos Açores	São Miguel	Região Autónoma dos Açores	
Trabalhadores por conta de outrem (TCO) nos estabelecimentos, a tempo completo com remuneração completa (nº) <i>Full time employees with a full remuneration, in establishments (no.)</i>	2023	27 638	..	2 570 047
Por sector de actividade <i>According to broad sectors of activity</i>							
TCO por sector de actividade - Sector primário (nº) <i>Employees - Primary sector (no.)</i>	2023	838	..	49 503
TCO por sector de actividade - Sector secundário (nº) <i>Employees - Secondary sector (no.)</i>	2023	6 009	..	746 730
TCO por sector de actividade - Sector terciário (nº) <i>Employees - Tertiary sector (no.)</i>	2023	20 791	..	1 773 814
Segundo os escalões de pessoal da empresa <i>By size-class of the enterprise</i>							
1-9 (nº / no.)	2023	4 742	..	487 937
10-19 (nº / no.)	2023	3 031	..	283 817
20-49 (nº / no.)	2023	5 412	..	394 298
50-99 (nº / no.)	2023	3 345	..	281 519
100-249 (nº / no.)	2023	4 996	..	337 208
250-499 (nº / no.)	2023	1 269	..	196 722
>=500 (nº / no.)	2023	4 843	..	588 546

Fonte:INE (AER),exceto menção específica a outras fontes.Nota:Consultar a síntese metodológica para outras fontes, conceitos e notas.

Source:INE(RSYB),except when specified otherwise.Note:Other sources,concepts and notes in methodological synthesis.

CONCELHO (MUNICIPALITY): LAGOA (RAA)
Comparação com as Respetivas Agregações Geográficas
Comparison with Respective Geographical Aggregations

INDICADORES (%) INDICATORS (%)	ANOS YEARS	Concelho / Concelho x 100 Municipality / Municipality x 100	Concelho / NUTS III x 100 Municipality / NUTS III x 100	Concelho / NUTS II x 100 Municipality / NUTS II x 100	Concelho / Distrito x 100 Municipality / District x 100	Concelho / NUTS I x 100 Municipality / NUTS I x 100	Concelho / Portugal x 100 Municipality / Portugal x 100
Trabalhadores por conta de outrem (TCO) nos estabelecimentos, a tempo completo com remuneração completa (nº) <i>Full time employees with a full remuneration, in establishments (no.)</i>	2023
Por sector de actividade <i>According to broad sectors of activity</i>							
TCO por sector de actividade - Sector primário <i>Employees - Primary sector</i>	2023
TCO por sector de actividade - Sector secundário <i>Employees - Secondary sector</i>	2023
TCO por sector de actividade - Sector terciário <i>Employees - Tertiary sector</i>	2023
Segundo os escalões de pessoal da empresa <i>By size-class of the enterprise</i>							
1-9	2023
10-19	2023
20-49	2023
50-99	2023
100-249	2023
250-499	2023
>=500	2023

CONCELHO (MUNICIPALITY): LAGOA (RAA)
Comparação com as Respetivas Agregações Geográficas
Comparison with Respective Geographical Aggregations

INDICADORES INDICATORS	ANOS YEARS	CONCELHO MUNICIPALITY	NUTS III	NUTS II	DISTRITO DISTRICT	NUTS I	Portugal
		Lagoa (RAA)	Região Autónoma dos Açores	Região Autónoma dos Açores	São Miguel	Região Autónoma dos Açores	
Ganho médio mensal (Euros) - Por sector de actividade e género Average monthly earning (Euros) - According to broad sectors of activity and gender							
Ganho médio mensal - Sector primário (Euros) <i>Average monthly earning (Euros) - Primary Sector (Euros)</i>	2022	948,0	1 002,9	..	1 021,5	..	1 056,2
Ganho médio mensal - Sector primário - Homens (Euros) <i>Average monthly earning (Euros) - Primary Sector - Male (Euros)</i>	2022	957,9	989,3	..	1 000,0	..	1 076,6
Ganho médio mensal - Sector primário - Mulheres (Euros) <i>Average monthly earning (Euros) - Primary Sector - Female (Euros)</i>	2022	855,3	1 096,0	..	1 171,1	..	1 001,0
Ganho médio mensal - Sector secundário (Euros) <i>Average monthly earning (Euros) - Secondary Sector (Euros)</i>	2022	1 117,0	1 170,1	..	1 185,0	..	1 279,7
Ganho médio mensal - Sector secundário - Homens (Euros) <i>Average monthly earning (Euros) - Secondary Sector - Male (Euros)</i>	2022	1 107,1	1 177,2	..	1 183,3	..	1 337,0
Ganho médio mensal - Sector secundário - Mulheres (Euros) <i>Average monthly earning (Euros) - Secondary Sector - Female (Euros)</i>	2022	1 182,9	1 140,2	..	1 192,3	..	1 150,6
Ganho médio mensal - Sector terciário (Euros) <i>Average monthly earning (Euros) - Tertiary Sector (Euros)</i>	2022	1 057,4	1 205,3	..	1 193,6	..	1 407,3
Ganho médio mensal - Sector terciário - Homens (Euros) <i>Average monthly earning (Euros) - Tertiary Sector - Male (Euros)</i>	2022	1 104,9	1 340,3	..	1 337,3	..	1 570,2
Ganho médio mensal - Sector terciário - Mulheres (Euros) <i>Average monthly earning (Euros) - Tertiary Sector - Female (Euros)</i>	2022	1 015,0	1 089,3	..	1 067,6	..	1 258,3

CONCELHO (MUNICIPALITY): LAGOA (RAA)
Comparação com as Respetivas Agregações Geográficas
Comparison with Respective Geographical Aggregations

INDICADORES (%) INDICATORS (%)	ANOS YEARS	Concelho / Concelho x 100 Municipality / Municipality x 100	Concelho / NUTS III x 100 Municipality / NUTS III x 100	Concelho / NUTS II x 100 Municipality / NUTS II x 100	Concelho / Distrito x 100 Municipality / District x 100	Concelho / NUTS I x 100 Municipality / NUTS I x 100	Concelho / Portugal x 100 Municipality / Portugal x 100
Ganho médio mensal (Euros) - Por sector de actividade e género Average monthly earning (Euros) - According to broad sectors of activity and gender							
Ganho médio mensal - Sector primário <i>Average monthly earning - Primary Sector</i>	2022	100,0	94,5	..	92,8	..	89,8
Ganho médio mensal - Sector primário - Homens <i>Average monthly earning - Primary Sector - Male</i>	2022	100,0	96,8	..	95,8	..	89,0
Ganho médio mensal - Sector primário - Mulheres <i>Average monthly earning - Primary Sector - Female</i>	2022	100,0	78,0	..	73,0	..	85,5
Ganho médio mensal - Sector secundário <i>Average monthly earning - Secondary Sector</i>	2022	100,0	95,5	..	94,3	..	87,3
Ganho médio mensal - Sector secundário - Homens <i>Average monthly earning - Secondary Sector - Male</i>	2022	100,0	94,0	..	93,6	..	82,8
Ganho médio mensal - Sector secundário - Mulheres <i>Average monthly earning - Secondary Sector - Female</i>	2022	100,0	103,7	..	99,2	..	102,8
Ganho médio mensal - Sector terciário <i>Average monthly earning - Tertiary Sector</i>	2022	100,0	87,7	..	88,6	..	75,1
Ganho médio mensal - Sector terciário - Homens <i>Average monthly earning - Tertiary Sector - Male</i>	2022	100,0	82,4	..	82,6	..	70,4
Ganho médio mensal - Sector terciário - Mulheres <i>Average monthly earning - Tertiary Sector - Female</i>	2022	100,0	93,2	..	95,1	..	80,7

Fonte:INE (AER),exceto menção específica a outras fontes.Nota:Consultar a síntese metodológica para outras fontes, conceitos e notas.

Source:INE(RSYB),except when specified otherwise.Note:Other sources,concepts and notes in methodological synthesis.

CONCELHO (MUNICIPALITY): LAGOA (RAA)
Comparação com as Respetivas Agregações Geográficas
Comparison with Respective Geographical Aggregations

INDICADORES INDICATORS	ANOS YEARS	CONCELHO MUNICIPALITY	NUTS III	NUTS II	DISTRITO DISTRICT	NUTS I	Portugal
		Lagoa (RAA)	Região Autónoma dos Açores	Região Autónoma dos Açores	São Miguel	Região Autónoma dos Açores	
Imobiliário <i>Real Estate</i>							
Valor mediano das vendas por m2 de alojamentos familiares e categoria do alojamento familiar <i>Median value per m2 of dwellings sales and category of housing unit</i>							
Total (Euros)	#N/D
Novos (Euros) <i>New (Euros)</i>	#N/D
Existentes (Euros) <i>Existing (Euros)</i>	#N/D
Valor mediano das rendas por m2 de novos contratos de arrendamento de alojamentos familiares <i>Median house rental value per m2 of new lease agreements of dwellings</i>							
Rendas (Euros) <i>Rental Value (Euros)</i>	2023	4,6	4,8	4,8	..	4,8	7,2

Fonte:INE (AER),exceto menção específica a outras fontes.Nota:Consultar a síntese metodológica para outras fontes, conceitos e notas.

Source:INE(RSYB),except when specified otherwise.Note:Other sources,concepts and notes in methodological synthesis.

CONCELHO (MUNICIPALITY): LAGOA (RAA)
Comparação com as Respetivas Agregações Geográficas
Comparison with Respective Geographical Aggregations

INDICADORES (%) <i>INDICATORS (%)</i>	ANOS <i>YEARS</i>	Concelho / Concelho x 100 Municipality / Municipality x 100	Concelho / NUTS III x 100 Municipality / NUTS III x 100	Concelho / NUTS II x 100 Municipality / NUTS II x 100	Concelho / Distrito x 100 Municipality / District x 100	Concelho / NUTS I x 100 Municipality / NUTS I x 100	Concelho / Portugal x 100 Municipality / Portugal x 100
Imobiliário <i>Real Estate</i>							
Valor mediano das vendas por m2 de alojamentos familiares e categoria do alojamento familiar <i>Median value per m2 of dwellings sales and category of housing unit</i>							
Total (Euros) <i>Total (Euros)</i>	#N/D
Novos (Euros) <i>New (Euros)</i>	#N/D
Existentes (Euros) <i>Existing (Euros)</i>	#N/D
Valor mediano das rendas por m2 de novos contratos de arrendamento de alojamentos familiares <i>Median house rental value per m2 of new lease agreements of dwellings</i>							
Rendas (Euros) <i>Rental Value (Euros)</i>	2023	100,0	94,4	94,4	..	94,4	63,2

Fonte:INE (AER),exceto menção específica a outras fontes.Nota:Consultar a síntese metodológica para outras fontes, conceitos e notas.

Source:INE(RSYB),except when specified otherwise.Note:Other sources,concepts and notes in methodological synthesis.

CONCELHO (MUNICIPALITY): LAGOA (RAA)
Comparação com as Respetivas Agregações Geográficas
Comparison with Respective Geographical Aggregations

INDICADORES <i>INDICATORS</i>	ANOS <i>YEARS</i>	CONCELHO <i>MUNICIPALITY</i>	NUTS III	NUTS II	DISTRITO <i>DISTRICT</i>	NUTS I	Portugal
		Lagoa (RAA)	Região Autónoma dos Açores	Região Autónoma dos Açores	São Miguel	Região Autónoma dos Açores	
Indicadores Sociais <i>Social Indicators</i>							
Beneficiários do subsídio de desemprego (nº) <i>Recipients of unemployment benefit (no.)</i>	2023	501	7 789	7 789	4 693	7 789	346 058
Por género <i>According to gender</i>							
Homens (nº) <i>Male (no.)</i>	2023	286	3 782	3 782	2 299	3 782	151 225
Mulheres (nº) <i>Female (no.)</i>	2023	215	4 007	4 007	2 394	4 007	194 833
Por idade <i>According to age</i>							
<25 anos (nº) <i><25 years (no.)</i>	2023	27	464	..	274	..	18 732
25-39 anos (nº) <i>25-39 years (no.)</i>	2023	178	2 718	..	1 601	..	127 330
40-54 anos (nº) <i>40-54 years (no.)</i>	2023	225	3 697	..	2 267	..	163 637
>=55 anos (nº) <i>>=55 years (no.)</i>	2023	71	910	910	551	910	36 359

Fonte:INE (AER),exceto menção específica a outras fontes.Nota:Consultar a síntese metodológica para outras fontes, conceitos e notas.

Source:INE(RSYB),except when specified otherwise.Note:Other sources,concepts and notes in methodological synthesis.

CONCELHO (MUNICIPALITY): LAGOA (RAA)
Comparação com as Respetivas Agregações Geográficas
Comparison with Respective Geographical Aggregations

INDICADORES INDICATORS	ANOS YEARS	CONCELHO MUNICIPALITY	NUTS III	NUTS II	DISTRITO DISTRICT	NUTS I	Portugal
		Lagoa (RAA)	Região Autónoma dos Açores	Região Autónoma dos Açores	São Miguel	Região Autónoma dos Açores	
Beneficiários do rendimento social de inserção (nº) <i>Recipients of social integration income (no.)</i>	2023	835	11 669	11 669	9 250	11 669	240 841
Por género <i>According to gender</i>							
Homens (nº) <i>Male (no.)</i>	2023	415	5 911	5 911	4 699	5 911	113 478
Mulheres (nº) <i>Female (no.)</i>	2023	420	5 758	5 758	4 551	5 758	127 363
Por idade <i>According to age</i>							
<25 anos (nº) <i><25 years (no.)</i>	2023	413	5 303	..	4 292	..	97 549
25-39 anos (nº) <i>25-39 years (no.)</i>	2023	159	2 366	..	1 912	..	39 129
40-54 anos (nº) <i>40-54 years (no.)</i>	2023	166	2 444	..	1 927	..	48 748
>=55 anos (nº) <i>>=55 years (no.)</i>	2023	97	1 556	..	1 119	..	55 415

Fonte:INE (AER),exceto menção específica a outras fontes.Nota:Consultar a síntese metodológica para outras fontes, conceitos e notas.

Source:INE(RSYB),except when specified otherwise.Note:Other sources,concepts and notes in methodological synthesis.

CONCELHO (MUNICIPALITY): LAGOA (RAA)
Comparação com as Respetivas Agregações Geográficas
Comparison with Respective Geographical Aggregations

INDICADORES (%) <i>INDICATORS (%)</i>	ANOS <i>YEARS</i>	Concelho / Concelho x 100 Municipality / Municipality x 100	Concelho / NUTS III x 100 Municipality / NUTS III x 100	Concelho / NUTS II x 100 Municipality / NUTS II x 100	Concelho / Distrito x 100 Municipality / District x 100	Concelho / NUTS I x 100 Municipality / NUTS I x 100	Concelho / Portugal x 100 Municipality / Portugal x 100
Indicadores Sociais <i>Social Indicators</i>							
Beneficiários do subsídio de desemprego <i>Recipients of unemployment benefit</i>	2023	100,0	6,4	6,4	10,7	6,4	0,1
Por género <i>According to gender</i>							
Homens <i>Male</i>	2023	100,0	7,6	7,6	12,4	7,6	0,2
Mulheres <i>Female</i>	2023	100,0	5,4	5,4	9,0	5,4	0,1
Por idade <i>According to age</i>							
<25 anos <i><25 years</i>	2023	100,0	5,8	..	9,9	..	0,1
25-39 anos <i>25-39 years</i>	2023	100,0	6,5	..	11,1	..	0,1
40-54 anos <i>40-54 years</i>	2023	100,0	6,1	..	9,9	..	0,1
>=55 anos <i>>=55 years</i>	2023	100,0	7,8	7,8	12,9	7,8	0,2

Fonte:INE (AER),exceto menção específica a outras fontes.Nota:Consultar a síntese metodológica para outras fontes, conceitos e notas.

Source:INE(RSYB),except when specified otherwise.Note:Other sources,concepts and notes in methodological synthesis.

CONCELHO (MUNICIPALITY): LAGOA (RAA)
Comparação com as Respetivas Agregações Geográficas
Comparison with Respective Geographical Aggregations

INDICADORES (%) <i>INDICATORS (%)</i>	ANOS <i>YEARS</i>	Concelho / Concelho x 100 Municipality / Municipality x 100	Concelho / NUTS III x 100 Municipality / NUTS III x 100	Concelho / NUTS II x 100 Municipality / NUTS II x 100	Concelho / Distrito x 100 Municipality / District x 100	Concelho / NUTS I x 100 Municipality / NUTS I x 100	Concelho / Portugal x 100 Municipality / Portugal x 100
Beneficiários do rendimento social de inserção <i>Recipients of social integration income</i>	2023	100,0	7,2	7,2	9,0	7,2	0,3
Por género <i>According to gender</i>							
Homens <i>Male</i>	2023	100,0	7,0	7,0	8,8	7,0	0,4
Mulheres <i>Female</i>	2023	100,0	7,3	7,3	9,2	7,3	0,3
Por idade <i>According to age</i>							
<25 anos <i><25 years</i>	2023	100,0	7,8	..	9,6	..	0,4
25-39 anos <i>25-39 years</i>	2023	100,0	6,7	..	8,3	..	0,4
40-54 anos <i>40-54 years</i>	2023	100,0	6,8	..	8,6	..	0,3
>=55 anos <i>>=55 years</i>	2023	100,0	6,2	..	8,7	..	0,2

Fonte:INE (AER),exceto menção específica a outras fontes.Nota:Consultar a síntese metodológica para outras fontes, conceitos e notas.

Source:INE(RSYB),except when specified otherwise.Note:Other sources,concepts and notes in methodological synthesis.

CONCELHO (MUNICIPALITY): LAGOA (RAA)
Comparação com as Respetivas Agregações Geográficas
Comparison with Respective Geographical Aggregations

INDICADORES INDICATORS	ANOS YEARS	CONCELHO MUNICIPALITY	NUTS III	NUTS II	DISTRITO DISTRICT	NUTS I	Portugal
		Lagoa (RAA)	Região Autónoma dos Açores	Região Autónoma dos Açores	São Miguel	Região Autónoma dos Açores	
Principais Indicadores de Turismo <i>Main Economic Tourism Indicators</i>							
Capacidade de alojamento nos estabelecimentos de alojamento turístico por localização geográfica e tipo de alojamento turístico (nº) <i>Lodging capacity in tourist accommodation establishments by Geographic localization (NUTS - 2013) and Type (tourist accommodation establishment) (no.)</i>	2023	597	18 262	18 262	10 189	18 262	478 552
Dormidas nos estabelecimentos de alojamento turístico por localização geográfica e tipo de alojamento turístico (nº) <i>Nights (No.) in tourist accommodation establishments by Geographic localization (NUTS - 2013) and Type (tourist accommodation establishment) (no.)</i>	2023	111 530	2 742 352	2 742 352	1 853 223	2 742 352	77 179 150
Hóspedes nos estabelecimentos de alojamento turístico por localização geográfica e tipo de alojamento turístico (nº) <i>Guests (No.) in tourist accommodation establishments by Geographic localization (NUTS - 2013) and Type (tourist accommodation establishment) (no.)</i>	2023	27 336	929 442	929 442	576 604	929 442	30 028 890
Proveitos totais nos estabelecimentos de alojamento turístico por localização geográfica e tipo de alojamento turístico (mil Euros) <i>Total incomes (€) in tourist accommodation establishments by Geographic localization (NUTS - 2013) and Type (tourist accommodation establishment) (thousand Euros)</i>	2023	7 541	190 250	190 250	140 074	190 250	6 015 323
Taxa líquida de ocupação cama nos estabelecimentos de alojamento turístico por localização geográfica e tipo de alojamento turístico (%) <i>Bed occupancy net rate (%) in tourist accommodation establishments by Geographic localization (NUTS - 2013) and Type (tourist accommodation establishment) (%)</i>	2023	56,1	46,0	46,0	..	46,0	48,0

CONCELHO (MUNICIPALITY): LAGOA (RAA)
Comparação com as Respetivas Agregações Geográficas
Comparison with Respective Geographical Aggregations

INDICADORES (%) INDICATORS (%)	ANOS YEARS	Concelho / Concelho x 100 Municipality / Municipality x 100	Concelho / NUTS III x 100 Municipality / NUTS III x 100	Concelho / NUTS II x 100 Municipality / NUTS II x 100	Concelho / Distrito x 100 Municipality / District x 100	Concelho / NUTS I x 100 Municipality / NUTS I x 100	Concelho / Portugal x 100 Municipality / Portugal x 100
Principais Indicadores de Turismo <i>Main Economic Tourism Indicators</i>							
Capacidade de alojamento nos estabelecimentos hoteleiros por localização geográfica e tipo de estabelecimento <i>Lodging capacity in hotel establishments by Geographic localization (NUTS - 2013) and Type (hotel establishment)</i>	2023	100,0	3,3	3,3	5,9	3,3	0,1
Dormidas nos estabelecimentos de alojamento turístico por localização geográfica e tipo de alojamento turístico <i>Nights (No.) in tourist accommodation establishments by Geographic localization (NUTS - 2013) and Type (tourist accommodation establishment)</i>	2023	100,0	4,1	4,1	6,0	4,1	0,1
Hóspedes nos estabelecimentos de alojamento turístico por localização geográfica e tipo de alojamento turístico <i>Guests (No.) in tourist accommodation establishments by Geographic localization (NUTS - 2013) and Type (tourist accommodation establishment)</i>	2023	100,0	2,9	2,9	4,7	2,9	0,1
Proveitos totais nos estabelecimentos de alojamento turístico por localização geográfica e tipo de alojamento turístico <i>Total incomes (€) in tourist accommodation establishments by Geographic localization (NUTS - 2013) and Type (tourist accommodation establishment)</i>	2023	100,0	4,0	4,0	5,4	4,0	0,1
Taxa líquida de ocupação cama nos estabelecimentos de alojamento turístico por localização geográfica e tipo de alojamento turístico <i>Bed occupancy net rate (%) in tourist accommodation establishments by Geographic localization (NUTS - 2013) and Type (tourist accommodation establishment)</i>	2023	100,0	122,0	122,0	..	122,0	116,9