

Concelho / Municipality : Lajes do Pico

Indicadores selecionados

*Selected indicators*

Demografia, Educação e Sociedade

*Demography, Education and Society*

Saúde e Ambiente

*Health and Environment*

Setor Monetário e Financeiro

*Monetary and Financial Sector*

Principais Indicadores de Actividade Económica

*Main Economic Activity Indicators*

Demografia, Educação e Sociedade

*Demography, Education and Society*

Maiores empregadores do Concelho

(Ordenado segundo o nº de trabalhadores por conta de outrem - TCO - nos estabelecimentos)

*Greatest Employers in the Municipality*

*(Ranked according to the number of employees in establishments)*

Trabalhadores por conta de outrem\*

*Employees\**

Trabalhadores por conta de outrem (TCO) nos estabelecimentos, a tempo completo com remuneração completa (nº)

*Full time employees with a full remuneration, in establishments (no.)*

Saúde e Ambiente

*Health and Environment*

Setor Monetário e Financeiro

*Monetary and Financial Sector*

Indicadores Sociais

*Social Indicators*

Imobiliário

*Real Estate*

Seleção de Indicadores de Turismo

*Tourism Indicators Selection*

Comparação com as Respetivas Agregações Geográficas

*Comparison with Respective Geographical Aggregations*

Demografia, Educação e Sociedade

*Demography, Education and Society*

Saúde e Ambiente

*Health and Environment*

Setor Monetário e Financeiro

*Monetary and Financial Sector*

Indicadores Sociais

*Social Indicators*

Principais Indicadores de Actividade Económica

*Main Economic Activity Indicators*

Trabalhadores por conta de outrem (TCO) nos estabelecimentos, a tempo completo com remuneração completa (nº)

*Full time employees with a full remuneration, in establishments (no.)*

Imobiliário

*Real Estate*

Indicadores Sociais

*Social Indicators*

Principais Indicadores de Turismo

*Main Economic Tourism Indicators*

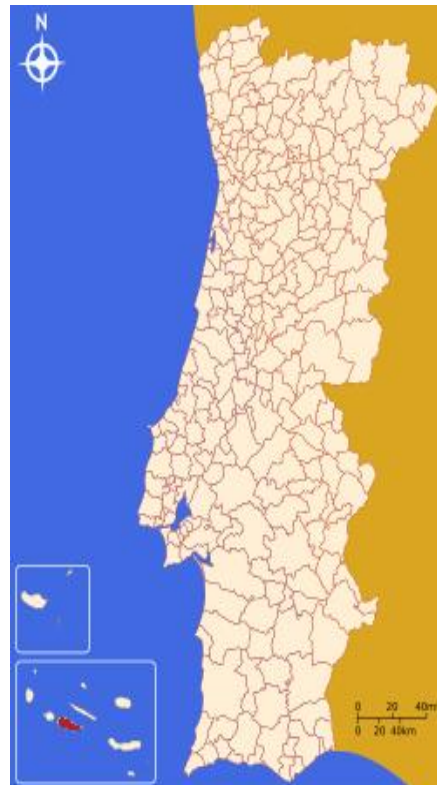
CONCELHO (MUNICIPALITY): LAJES DO PICO

Indicadores seleccionados <i>Selected indicators</i>	ANOS <i>YEARS</i>	Concelho (Municipality): Lajes do Pico	Portugal
Área (km2) <i>Area (km2)</i>	2023	155	92 225
		<i>Portugal = 100</i>	0,2 100,0
População residente (nº) <i>Resident population (nº)</i>	2023	4 403	10 639 726
		<i>Portugal = 100</i>	0,0 100,0
Pessoal ao serviço nas empresas (nº) <i>Persons employed in enterprises (no.)</i>	2023	1 216	4 738 341
		<i>Portugal = 100</i>	0,0 100,0
Volume de negócios nas empresas (10 <sup>3</sup> Euros) <i>Turnover of enterprises (10<sup>3</sup> Euros)</i>	2023	49 232	550 295 127
		<i>Portugal = 100</i>	0,0 100,0
Empresas (nº) <i>Enterprises (no.)</i>	2023	773	1 510 274
		<i>Portugal = 100</i>	0,1 100,0
Pessoal ao serviço nas empresas da indústria transformadora (nº) <i>Persons employed in manufacturing enterprises (no.)</i>	2023	106	751 411
		<i>Portugal = 100</i>	0,0 100,0
Volume de Negócios nas empresas da ind. transformadora (10 <sup>3</sup> Euros) <i>Turnover of manufacturing enterprises (10<sup>3</sup> Euros)</i>	2023	5 332	123 936 198
		<i>Portugal = 100</i>	0,0 100,0
Empresas da indústria transformadora (nº) <i>Manufacturing enterprises (no.)</i>	2023	40	69 160
		<i>Portugal = 100</i>	0,1 100,0
Comércio internacional de bens - Exportações (10 <sup>3</sup> Euros) <i>International trade of goods- Exports (10<sup>3</sup> Euros)</i>	2023	65	77 340 161
		<i>Portugal = 100</i>	0,0 100,0
Comércio internacional de bens - Importações (10 <sup>3</sup> Euros) <i>International trade of goods - Imports (10<sup>3</sup> Euros)</i>	2023	39	105 148 409
		<i>Portugal = 100</i>	0,0 100,0
Dormidas nos estabelecimentos de alojamento turístico por localização geográfica e tipo de alojamento turístico (nº) <i>Nights (No.) in tourist accommodation establishments by Geographic localization (NUTS - 2013) and Type (tourist accommodation establishment) (no.)</i>	2023	19 826	77 179 150
		<i>Portugal = 100</i>	0,0 100,0
Proveitos totais nos estabelecimentos de alojamento turístico por localização geográfica e tipo de alojamento turístico (mil Euros) <i>Total incomes (€) in tourist accommodation establishments by Geographic localization (NUTS - 2013) and Type (tourist accommodation establishment) (thousand Euros)</i>	2023	1 476	6 015 323
		<i>Portugal = 100</i>	0,0 100,0

Fonte:INE (AER),exceto menção específica a outras fontes.Nota:Consultar a síntese metodológica para outras fontes, conceitos e notas.

Source:INE(RSYB),except when specified otherwise.Note:Other sources,concepts and notes in methodological synthesis.

## CONCELHO (MUNICIPALITY): LAJES DO PICO



Fonte: Wikipedia

Área = 155 km<sup>2</sup>

Demografia, Educação e Sociedade Demography, Education and Society			
População residente (2023) (nº) <i>Resident population (2023) (nº)</i>	4 403	Taxa bruta de natalidade (2023) (‰) <i>Crude birth rate (2023) (‰)</i>	7,1
Taxa de crescimento média anual da população (2011/2023) (%) <i>Average annual growth rate of population (2011/2023) (%)</i>	-0,6	Rácio divórcios / casamentos (2023) (%) <i>Divorce / Marriage ratio (2023) (%)</i>	33,3
Densidade populacional (2023) (habitantes / km <sup>2</sup> ) <i>Population density (2023) (Inh. / km<sup>2</sup>)</i>	28,3	Taxa bruta de escolarização (Ensino secundário) (2022/2023) (%) <i>Crude educational attainment rate (Secondary education) (2022/2023) (%)</i>	85,5
População ≥ 65 anos (2023) (%) <i>Population ≥ 65 years (2023) (%)</i>	24,5	Despesas dos municípios em cultura e desporto por habitante (2023) (Euros / hab.) <i>Expenditures on cultural activities and sports of municipalities per inhabitant (2023) (Euros / inhab.)</i>	109,7
Índice de Dependência Total (2023) <i>Total dependency ratio (2023)</i>	57,5	Taxa de criminalidade (2023) (‰) <i>Crime rate (2023) (‰)</i>	12,9
Saúde e Ambiente Health and Environment		Setor Monetário e Financeiro Monetary and Financial Sector	
Taxa quinquenal de mortalidade infantil (2018/2022) (‰) <i>Quinquennial rate of infant mortality (2018/2022) (‰)</i>	0,0	Compras através de terminais de pagamento automático por habitante (2023) (Euros / hab.) <i>Purchases through points of sale per inhabitant (2023) (Euros / inhab.)</i>	68,6
Médicos / 1000 habitantes (2023) (nº) <i>Physicians / 1000 inhabitants (2023) (no.)</i>	2,5	Levantamentos nacionais em caixas multibanco por habitante (2023) (Euros / hab.) <i>National withdrawals on automated teller machines (ATM) per inhabitant (2023) (Euros / inhab.)</i>	2 265,0
Consultas externas nos hospitais por habitante (2023) (nº) <i>Medical appointments in external appointment units of hospitals per inhabitant (2023) (no.)</i>	0,0	Peso do crédito à habitação no total dos créditos a clientes (2023) (%) <i>Housing credit rate (2023) (%)</i>	58,0
Despesas dos municípios em ambiente por habitante (2023) (Euros / hab.) <i>Environmental expenditure of municipalities per inhabitant (2023) (Euros / inhab.)</i>	212,0	Peso dos depósitos de emigrantes no total de depósitos dos clientes (2023) (%) <i>Emigrant deposits rate (2023) (%)</i>	5,2

**CONCELHO (MUNICIPALITY): LAJES DO PICO**  
**Principais Indicadores de Actividade Económica**  
*Main Economic Activity Indicators*

	2018	2019	2020	2021	2022	2023	2024
<i>Pessoal ao serviço nas empresas (nº)</i> <i>Persons employed in enterprises (no.)</i>	1 141	1 176	1 137	1 139	1 172	1 216	..
2019 = 100	97,0	100,0	96,7	96,9	99,7	103,4	..
<i>t.c. (%) / g.r. (%)</i>		3,1	-3,3	0,2	2,9	3,8	..
<i>Pessoal ao serviço nas empresas da indústria transformadora (nº)</i> <i>Persons employed in manufacturing enterprises (no.)</i>	102	97	87	97	107	106	..
2019 = 100	105,2	100,0	89,7	100,0	110,3	109,3	..
<i>t.c. (%) / g.r. (%)</i>		-4,9	-10,3	11,5	10,3	-0,9	..
<i>Volume de negócios nas empresas (10<sup>3</sup> Euros)</i> <i>Turnover of enterprises (10<sup>3</sup> Euros)</i>	35 485,6	36 741,5	32 746,5	39 160,8	44 837,3	49 232,3	..
2019 = 100	96,6	100,0	89,1	106,6	122,0	134,0	..
<i>t.c. (%) / g.r. (%)</i>		3,5	-10,9	19,6	14,5	9,8	..
<i>Volume de Negócios nas empresas da ind. transformadora (10<sup>3</sup> Euros)</i> <i>Turnover of manufacturing enterprises (10<sup>3</sup> Euros)</i>	3 821,8	3 883,7	3 644,0	4 147,3	4 592,1	5 332,2	..
2019 = 100	98,4	100,0	93,8	106,8	118,2	137,3	..
<i>t.c. (%) / g.r. (%)</i>		1,6	-6,2	13,8	10,7	16,1	..
<i>Empresas (nº)</i> <i>Enterprises (no.)</i>	736	716	716	721	742	773	..
2019 = 100	102,8	100,0	100,0	100,7	103,6	108,0	..
<i>t.c. (%) / g.r. (%)</i>		-2,7	0,0	0,7	2,9	4,2	..
<i>Empresas da indústria transformadora (nº)</i> <i>Manufacturing enterprises (no.)</i>	35	35	37	34	37	40	..
2019 = 100	100,0	100,0	105,7	97,1	105,7	114,3	..
<i>t.c. (%) / g.r. (%)</i>		0,0	5,7	-8,1	8,8	8,1	..
<i>Constituição de pessoas coletivas e entidades equiparadas (nº)</i> <i>Creation of legal persons and equivalent entities (no.)</i>	8	7	6	5	7	9	6
2019 = 100	114,3	100,0	85,7	71,4	100,0	128,6	85,7
<i>t.c. (%) / g.r. (%)</i>		-12,5	-14,3	-16,7	40,0	28,6	-33,3
<i>Dissolução de pessoas coletivas e entidades equiparadas (nº)</i> <i>Dissolution of legal persons and equivalent entities (no.)</i>	7	2	4	3	3	5	4
2019 = 100	350,0	100,0	200,0	150,0	150,0	250,0	200,0
<i>t.c. (%) / g.r. (%)</i>		-71,4	100,0	-25,0	0,0	66,7	-20,0

Fonte:INE (AER),exceto menção específica a outras fontes.Nota:Consultar a síntese metodológica para outras fontes, conceitos e notas.

Source:INE(RSYB),except when specified otherwise.Note:Other sources,concepts and notes in methodological synthesis.

**CONCELHO (MUNICIPALITY): LAJES DO PICO**  
**Principais Indicadores de Actividade Económica**  
*Main Economic Activity Indicators*

	2018	2019	2020	2021	2022	2023	2024
<i>Ganho médio mensal por trabalhador por conta de outrem (Euros)</i> <i>Average monthly earning per employee (Euros)</i>	851,3	844,2	924,8	926,2	986,0	..	..
2019 = 100	100,8	100,0	109,5	109,7	116,8	..	..
t.c. (%) / g.r. (%)		-0,8	9,5	0,2	6,5	..	..
<i>Ganho médio mensal por trabalhador por conta de outrem - Homens (Euros)</i> <i>Average monthly earning per employee - Male (Euros)</i>	899,4	869,1	980,1	954,3	1 046,9	..	..
2019 = 100	103,5	100,0	112,8	109,8	120,4	..	..
t.c. (%) / g.r. (%)		-3,4	12,8	-2,6	9,7	..	..
<i>Ganho médio mensal por trabalhador por conta de outrem - Mulheres (Euros)</i> <i>Average monthly earning per employee - Female (Euros)</i>	821,4	826,0	885,8	908,5	947,1	..	..
2019 = 100	99,4	100,0	107,2	110,0	114,7	..	..
t.c. (%) / g.r. (%)		0,6	7,2	2,6	4,2	..	..
<i>Comércio internacional de bens - Exportações (10<sup>3</sup> Euros)</i> <i>International trade of goods- Exports (10<sup>3</sup> Euros)</i>	3,3	0,0	19,6	6,8	23,6	65,3	..
2019 = 100		..	..	..	..	..	..
t.c. (%) / g.r. (%)		..	..	..	..	..	..
<i>Comércio internacional de bens - Importações (10<sup>3</sup> Euros)</i> <i>International trade of goods - Imports (10<sup>3</sup> Euros)</i>	4,1	4,9	3,1	18,7	33,0	38,9	..
2019 = 100	83,7	100,0	64,7	385,1	679,4	801,5	..
t.c. (%) / g.r. (%)		19,5	-35,3	495,2	76,4	18,0	..
<i>Capacidade de alojamento nos estabelecimentos hoteleiros (nº de hóspedes)</i> <i>Lodging capacity in hotel establishments (no. of guests)</i>	292	294	224	279	272	294	..
2019 = 100	99,3	100,0	76,2	94,9	92,5	100,0	..
t.c. (%) / g.r. (%)		0,7	-23,8	24,6	-2,5	8,1	..
<i>Crédito à habitação por habitante (Euros)</i> <i>Housing credit per inhabitant (Euros)</i>	4 180	4 302	5 176	5 522	5 801	5 813	..
2019 = 100	97,2	100,0	120,3	128,4	134,8	135,1	..
t.c. (%) / g.r. (%)		2,9	20,3	6,7	5,1	0,2	..
<i>Edifícios licenciados pelas câmaras municipais para construção (nº)</i> <i>Building permits issued by the local administration (no.)</i>	21	8	21	22	18	14	..
2019 = 100	262,5	100,0	262,5	275,0	225,0	175,0	..
t.c. (%) / g.r. (%)		-61,9	162,5	4,8	-18,2	-22,2	..

Fonte:INE (AER),exceto menção específica a outras fontes.Nota:Consultar a síntese metodológica para outras fontes, conceitos e notas.

Source:INE(RSYB),except when specified otherwise.Note:Other sources,concepts and notes in methodological synthesis.

**CONCELHO (MUNICIPALITY): LAJES DO PICO**
**Demografia, Educação e Sociedade**  
*Demography, Education and Society*

		2017	2018	2019	2020	2021	2022	2023
População residente (nº) <i>Resident population (no.)</i>	2019 = 100	4 421 101,4	4 376 100,4	4 360 100,0	4 371 100,3	4 403 101,0	4 385 100,6	4 403 101,0
	<i>t.c. (%) / g.r. (%)</i>		-1,0	-0,4	0,3	0,7	-0,4	0,4
Densidade populacional (habitantes / km2) <i>Population density (Inh / km2)</i>	2019 = 100	28,5 101,4	28,2 100,4	28,1 100,0	28,1 100,3	28,3 101,0	28,2 100,6	28,3 101,0
	<i>t.c. (%) / g.r. (%)</i>		-1,0	-0,4	0,3	0,7	-0,4	0,4
População ≥ 65 anos (%) <i>Population ≥ 65 years (%)</i>	2019 = 100	23,1 95,4	23,4 96,5	24,2 100,0	24,3 100,4	24,6 101,4	24,7 102,0	24,5 101,0
	<i>t.c. (%) / g.r. (%)</i>		1,2	3,6	0,4	1,0	0,6	-1,0
Índice de Dependência Total <i>Total dependency ratio</i>	2019 = 100	55,9 95,2	56,8 96,8	58,7 100,0	58,5 99,6	58,6 99,8	58,6 99,8	57,5 98,0
	<i>t.c. (%) / g.r. (%)</i>		1,7	3,3	-0,4	0,2	0,0	-1,8
Taxa bruta de natalidade (‰) <i>Crude birth rate (‰)</i>	2019 = 100	7,9 101,3	7,0 89,7	7,8 100,0	8,0 102,6	7,3 93,6	6,8 87,2	7,1 91,0
	<i>t.c. (%) / g.r. (%)</i>		-11,4	11,4	2,6	-8,8	-6,8	4,4
Rácio divórcios / casamentos (%) <i>Divorce / Marriage ratio (%)</i>	2019 = 100	69,2 253,8	78,6 288,1	27,3 100,0	112,5 412,5	47,4 173,7	80,0 293,3	33,3 122,2
	<i>t.c. (%) / g.r. (%)</i>		13,5	-65,3	312,5	-57,9	68,9	-58,3
Despesas dos municípios em cultura e desporto por habitante (Euros / hab.) <i>Expenditures on cultural activities and sports of municipalities (Euros / inhab.)</i>	2019 = 100	90,6 72,5	76,2 60,9	125,1 100,0	74,1 59,2	125,6 100,4	117,0 93,5	109,7 87,7
	<i>t.c. (%) / g.r. (%)</i>		-15,9	64,1	-40,8	69,6	-6,8	-6,3
Taxa de criminalidade (‰) <i>Crime rate (‰)</i>	2019 = 100	21,9 97,3	20,6 91,6	22,5 100,0	22,4 99,6	23,2 103,1	18,7 83,1	12,9 57,3
	<i>t.c. (%) / g.r. (%)</i>		-5,9	9,2	-0,4	3,6	-19,4	-31,0

Fonte:INE (AER),exceto menção específica a outras fontes.Nota:Consultar a síntese metodológica para outras fontes, conceitos e notas.

Source:INE(RSYB),except when specified otherwise.Note:Other sources,concepts and notes in methodological synthesis.

**CONCELHO (MUNICIPALITY): LAJES DO PICO**

**Maiores empregadores do Concelho**

(Ordenado segundo o nº de trabalhadores por conta de outrem - TCO - nos estabelecimentos)

**Greatest Employers in the Municipality**


(Ranked according to the number of employees in establishments)

CAE Rev.3		2023
41200	Construção de edifícios (residenciais e não residenciais) <i>Construction of residential and non-residential buildings</i>	1
87301	Actividades de apoio social para pessoas idosas, com alojamento <i>Social assistance to the elderly, with accommodation</i>	2
47111	Comércio a retalho em supermercados e hipermercados <i>Retail sale in supermarkets and hypermarkets</i>	3
47112	Comércio a retalho em outros estabelecimentos não especializados, com predominância de produtos alimentares, bebidas ou tabaco <i>Retail sale in others non-specialised stores with food, beverages or tobacco predominating</i>	4
55111	Hotéis com restaurante <i>Hotels with restaurant</i>	5
10510	Indústrias do leite e derivados <i>Operation of dairies and cheese making</i>	6
10711	Panificação <i>Manufacture of bread</i>	7
56101	Restaurantes tipo tradicional <i>Traditional restaurants</i>	8
84250	Actividades de protecção civil <i>Civil protection</i>	9
47730	Comércio a retalho de produtos farmacêuticos, em estabelecimentos especializados <i>Retail sale of pharmaceutical products in specialised stores</i>	10
93293	Organização de actividades de animação turística <i>Organization of tourist animation activities</i>	11
88910	Actividades de cuidados para crianças, sem alojamento <i>Child day-care activities</i>	12
49391	Transporte interurbano em autocarros <i>Inter-urban passenger transportation by bus</i>	13
50102	Transportes costeiros e locais de passageiros <i>Coastal and local passenger water transport</i>	14
64190	Outra intermediação monetária <i>Other monetary intermediation</i>	15
Nº total de TCO nas CAE consideradas <i>Total number of employees in the referred NACE</i>		439
% no nº total de TCO do Concelho <i>% in the Municipality's total number of employees</i>		73,4%

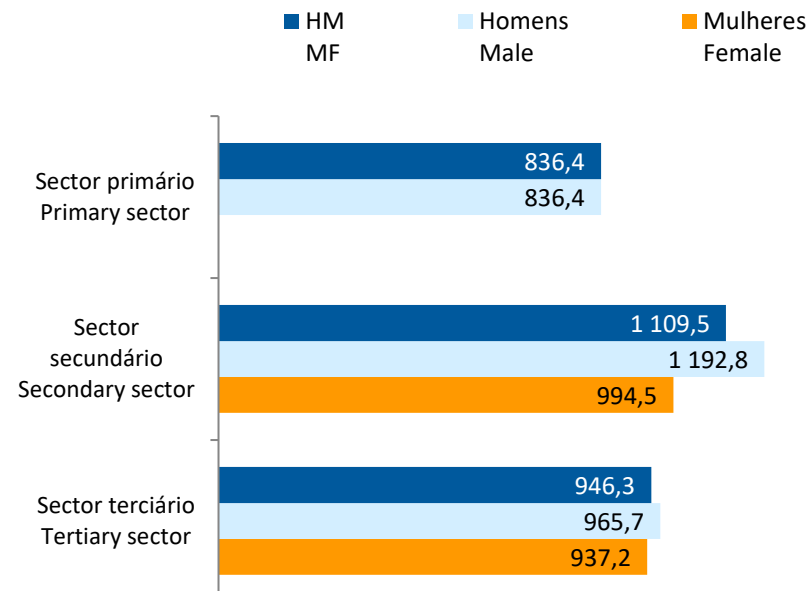
## CONCELHO (MUNICIPALITY): LAJES DO PICO

### Trabalhadores por conta de outrem\* *Employees\**

Por sector de actividade, 2013 e 2022  
*According to broad sectors of activity, 2013 and 2022*



Ganho médio mensal (Euros), 2022  
*Average monthly earning (Euros), 2022*



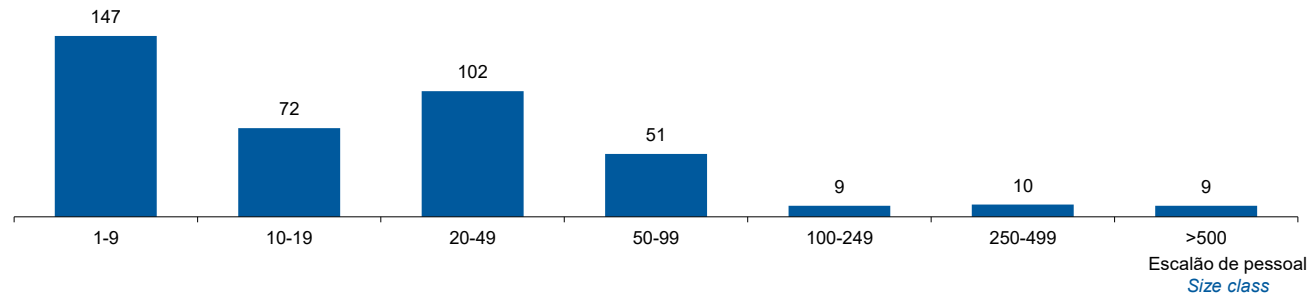
\* Os dados dizem respeito a trabalhadores por conta de outrem a tempo completo com remuneração completa, nos estabelecimentos da região.

\* *Data refers to full time employees with a full remuneration, in establishments of the region.*

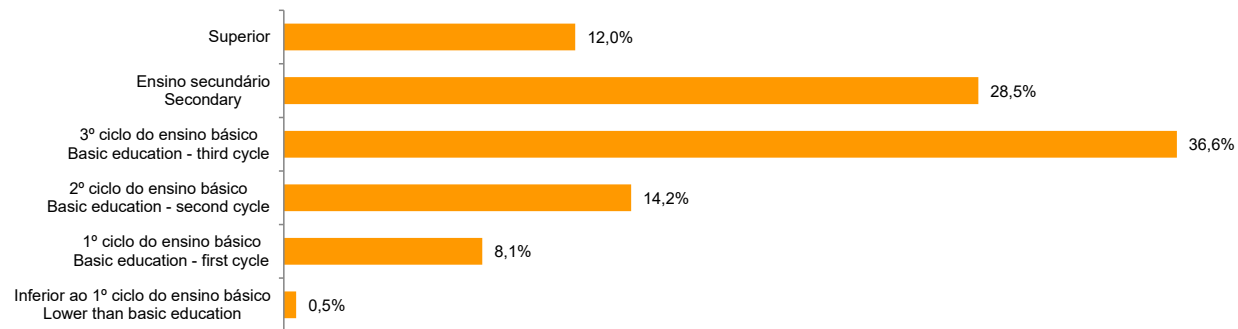
CONCELHO (MUNICIPALITY): LAJES DO PICO

Trabalhadores por Conta de Outrem\*, 2022  
Segundo os escalões de pessoal (da empresa)

*Employees\*, 2022*  
*By size-class (of the enterprise)*



Segundo o nível de habilitações  
*According to educational level*



\* Os dados dizem respeito a trabalhadores por conta de outrem a tempo completo com remuneração completa, nos estabelecimentos da região.

\* *Data refers to full time employees with a full remuneration, in establishments of the region.*

**CONCELHO (MUNICIPALITY): LAJES DO PICO**

**Trabalhadores por conta de outrem (TCO) nos estabelecimentos, a tempo completo com remuneração completa (nº)**  
*Full time employees with a full remuneration, in establishments (no.)*

Por sector de actividade <i>According to broad sectors of activity</i>	2017	2018	2019	2020	2021	2022	2023
TCO por sector de actividade - Sector primário (nº) <i>Employees - Primary sector (no.)</i>	8	..	..	..	..	..	..
<i>2019 = 100</i> <i>t.c. (%) / g.r. (%)</i>		..	..	..	..	..	..
TCO por sector de actividade - Sector secundário (nº) <i>Employees - Secondary sector (no.)</i>	95	..	..	..	..	..	..
<i>2019 = 100</i> <i>t.c. (%) / g.r. (%)</i>		..	..	..	..	..	..
TCO por sector de actividade - Sector terciário (nº) <i>Employees - Tertiary sector (no.)</i>	290	288	275	247	260	296	..
<i>2019 = 100</i> <i>t.c. (%) / g.r. (%)</i>	105,5	104,7	100,0	89,8	94,5	107,6	..
		-0,7	-4,5	-10,2	5,3	13,8	..

Fonte:INE (AER),exceto menção específica a outras fontes.Nota:Consultar a síntese metodológica para outras fontes, conceitos e notas.

Source:INE(RSYB),except when specified otherwise.Note:Other sources,concepts and notes in methodological synthesis.

## CONCELHO (MUNICIPALITY): LAJES DO PICO

Trabalhadores por conta de outrem (TCO) nos estabelecimentos, a tempo completo com remuneração completa (nº)  
*Full time employees with a full remuneration, in establishments (no.)*

Segundo os escalões de pessoal da empresa <i>By size-class of the enterprise</i>	2017	2018	2019	2020	2021	2022	2023
1 - 9 (nº / no.) 2019 = 100 <i>t.c. (%) / g.r. (%)</i>	140 109,4	143 111,7 2,1	128 100,0 -10,5	104 81,3 -18,8	126 98,4 21,2	147 114,8 16,7	..
10 - 19 (nº / no.) 2019 = 100 <i>t.c. (%) / g.r. (%)</i>	99 107,6	92 100,0 -7,1	92 100,0 0,0	98 106,5 6,5	104 113,0 6,1	72 78,3 -30,8	..
20 - 49 (nº / no.) 2019 = 100 <i>t.c. (%) / g.r. (%)</i>	87 89,7	81 83,5 -6,9	97 100,0 19,8	82 84,5 -15,5	74 76,3 -9,8	102 105,2 37,8	..
50 - 99 (nº / no.) 2019 = 100 <i>t.c. (%) / g.r. (%)</i>	50 108,7	53 115,2 6,0	46 100,0 -13,2	44 95,7 -4,3	49 106,5 11,4	51 110,9 4,1	..
100 - 249 (nº / no.) 2019 = 100 <i>t.c. (%) / g.r. (%)</i>	6 85,7	7 100,0 16,7	7 100,0 0,0	9 128,6 28,6	5 71,4 -44,4	9 128,6 80,0	..
250 - 499 (nº / no.) 2019 = 100 <i>t.c. (%) / g.r. (%)</i>	0	0 ..	0 ..	0 ..	0 ..	10 ..	..
> 500 (nº / no.) 2019 = 100 <i>t.c. (%) / g.r. (%)</i>	11 91,7	15 125,0 36,4	12 100,0 -20,0	14 116,7 16,7	15 125,0 7,1	9 75,0 -40,0	..

Fonte:INE (AER),exceto menção específica a outras fontes.Nota:Consultar a síntese metodológica para outras fontes, conceitos e notas.

Source:INE(RSYB),except when specified otherwise.Note:Other sources,concepts and notes in methodological synthesis.

## CONCELHO (MUNICIPALITY): LAJES DO PICO

**Trabalhadores por conta de outrem (TCO) nos estabelecimentos, a tempo completo com remuneração completa (nº)**  
*Full time employees with a full remuneration, in establishments (no.)*

Ganho médio mensal (Euros) - Por sector de actividade e género Average monthly earning (Euros) - According to broad sectors of activity and gender	2017	2018	2019	2020	2021	2022	2023
Ganho médio mensal - Sector primário (Euros) <i>Average monthly earning (Euros) - Primary Sector (Euros)</i>	654,7	951,4	711,6	812,3	754,3	836,4	..
<i>2019 = 100</i>	92,0	133,7	100,0	114,2	106,0	117,5	..
<i>t.c. (%) / g.r. (%)</i>		45,3	-25,2	14,2	-7,1	10,9	..
Ganho médio mensal - Sector primário - Homens (Euros) <i>Average monthly earning (Euros) - Primary Sector - Male (Euros)</i>	664,7	951,4	711,6	812,3	754,3	836,4	..
<i>2019 = 100</i>	93,4	133,7	100,0	114,2	106,0	117,5	..
<i>t.c. (%) / g.r. (%)</i>		43,1	-25,2	14,2	-7,1	10,9	..
Ganho médio mensal - Sector primário - Mulheres (Euros) <i>Average monthly earning (Euros) - Primary Sector - Female (Euros)</i>	..	..	..	..	..	..	..
<i>2019 = 100</i>		..	..	..	..	..	..
<i>t.c. (%) / g.r. (%)</i>		..	..	..	..	..	..
Ganho médio mensal - Sector secundário (Euros) <i>Average monthly earning (Euros) - Secondary Sector (Euros)</i>	875,4	864,9	870,9	941,1	931,3	1 109,5	..
<i>2019 = 100</i>	100,5	99,3	100,0	108,1	106,9	127,4	..
<i>t.c. (%) / g.r. (%)</i>		-1,2	0,7	8,1	-1,0	19,1	..
Ganho médio mensal - Sector secundário - Homens (Euros) <i>Average monthly earning (Euros) - Secondary Sector - Male (Euros)</i>	861,8	838,6	819,9	951,4	904,0	1 192,8	..
<i>2019 = 100</i>	105,1	102,3	100,0	116,0	110,3	145,5	..
<i>t.c. (%) / g.r. (%)</i>		-2,7	-2,2	16,0	-5,0	31,9	..
Ganho médio mensal - Sector secundário - Mulheres (Euros) <i>Average monthly earning (Euros) - Secondary Sector - Female (Euros)</i>	895,0	907,1	972,9	927,0	968,8	994,5	..
<i>2019 = 100</i>	92,0	93,2	100,0	95,3	99,6	102,2	..
<i>t.c. (%) / g.r. (%)</i>		1,4	7,3	-4,7	4,5	2,6	..
Ganho médio mensal - Sector terciário (Euros) <i>Average monthly earning (Euros) - Tertiary Sector (Euros)</i>	775,4	842,9	838,4	920,0	931,4	946,3	..
<i>2019 = 100</i>	92,5	100,5	100,0	109,7	111,1	112,9	..
<i>t.c. (%) / g.r. (%)</i>		8,7	-0,5	9,7	1,2	1,6	..
Ganho médio mensal - Sector terciário - Homens (Euros) <i>Average monthly earning (Euros) - Tertiary Sector - Male (Euros)</i>	839,9	933,4	921,0	1 008,3	1 024,0	965,7	..
<i>2019 = 100</i>	91,2	101,4	100,0	109,5	111,2	104,9	..
<i>t.c. (%) / g.r. (%)</i>		11,1	-1,3	9,5	1,6	-5,7	..
Ganho médio mensal - Sector terciário - Mulheres (Euros) <i>Average monthly earning (Euros) - Tertiary Sector - Female (Euros)</i>	744,0	806,8	800,2	875,3	894,6	937,2	..
<i>2019 = 100</i>	93,0	100,8	100,0	109,4	111,8	117,1	..
<i>t.c. (%) / g.r. (%)</i>		8,4	-0,8	9,4	2,2	4,8	..

Fonte:INE (AER),exceto menção específica a outras fontes.Nota:Consultar a síntese metodológica para outras fontes, conceitos e notas.

Source:INE(RSYB),except when specified otherwise.Note:Other sources,concepts and notes in methodological synthesis.

CONCELHO (MUNICIPALITY): LAJES DO PICO

Saúde e Ambiente  
*Health and Environment*

	2017	2018	2019	2020	2021	2022	2023
Médicos / 1000 habitantes (nº) <i>Physicians / 1000 inhabitants (no.)</i>	2,9	2,7	2,7	2,7	2,3	2,3	2,5
2019 = 100	107,4	100,0	100,0	100,0	85,2	85,2	92,6
t.c. (%) / g.r. (%)		-6,9	0,0	0,0	-14,8	0,0	8,7
Despesas dos municípios em ambiente por habitante (Euros / hab.) <i>Environmental expenditure of municipalities per inhabitant (Euros / inhab.)</i>	38,0	52,0	56,0	49,0	122,0	139,0	212,0
2019 = 100	67,9	92,9	100,0	87,5	217,9	248,2	378,6
t.c. (%) / g.r. (%)		36,8	7,7	-12,5	149,0	13,9	52,5

Setor Monetário e Financeiro  
*Monetary and Financial Sector*

	2017	2018	2019	2020	2021	2022	2023
Compras através de terminais de pagamento automático por habitante (Euros / hab.) <i>Purchases through points of sale per inhabitant (Euros / inhab.)</i>	46,6	56,2	55,7	49,2	57,9	60,9	68,6
2019 = 100	83,6	100,9	100,0	88,3	103,9	109,3	123,1
t.c. (%) / g.r. (%)		20,6	-0,9	-11,7	17,7	5,1	12,6
Levantamentos nacionais em caixas multibanco por habitante (Euros / hab.) <i>National withdrawals on automated teller machines (ATM) per inhabitant (Euros / inhab.)</i>	2 210,0	2 218,0	2 235,0	1 998,0	2 196,0	2 280,0	2 265,0
2019 = 100	98,9	99,2	100,0	89,4	98,3	102,0	101,3
t.c. (%) / g.r. (%)		0,4	0,8	-10,6	9,9	3,8	-0,7

Fonte:INE (AER),exceto menção específica a outras fontes.Nota:Consultar a síntese metodológica para outras fontes, conceitos e notas.

Source:INE(RSYB),except when specified otherwise.Note:Other sources,concepts and notes in methodological synthesis.

CONCELHO (MUNICIPALITY): LAJES DO PICO

Indicadores Sociais  
Social Indicators

	2017	2018	2019	2020	2021	2022	2023
Beneficiários de subsídio de desemprego / População residente (%) <i>Recipients of unemployment benefits / Resident population (%)</i>	6,6	6,7	5,9	5,2	4,4	4,6	3,9
2019 = 100	111,7	114,0	100,0	88,8	75,4	78,1	65,8
t.c. (%) / g.r. (%)		2,1	-12,3	-11,2	-15,1	3,5	-15,8
Beneficiários de rendimento social de inserção / População residente (%) <i>Recipients of social integration income / Resident population (%)</i>	2,0	2,1	2,0	1,6	1,6	1,0	1,1
2019 = 100	99,7	104,2	100,0	77,1	77,6	52,0	52,9
t.c. (%) / g.r. (%)		4,4	-4,0	-22,9	0,7	-33,1	1,8

Fonte:INE (AER),exceto menção específica a outras fontes.Nota:Consultar a síntese metodológica para outras fontes, conceitos e notas.

Source:INE(RSYB),except when specified otherwise.Note:Other sources,concepts and notes in methodological synthesis.

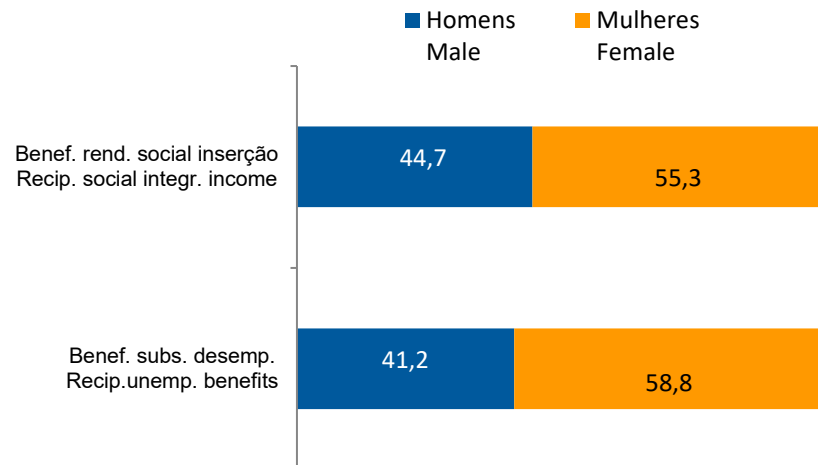
**CONCELHO (MUNICIPALITY): LAJES DO PICO**  
**Indicadores Sociais**  
*Social Indicators*

**Beneficiários de subsídio de desemprego e beneficiários do rendimento social de inserção, 2023**

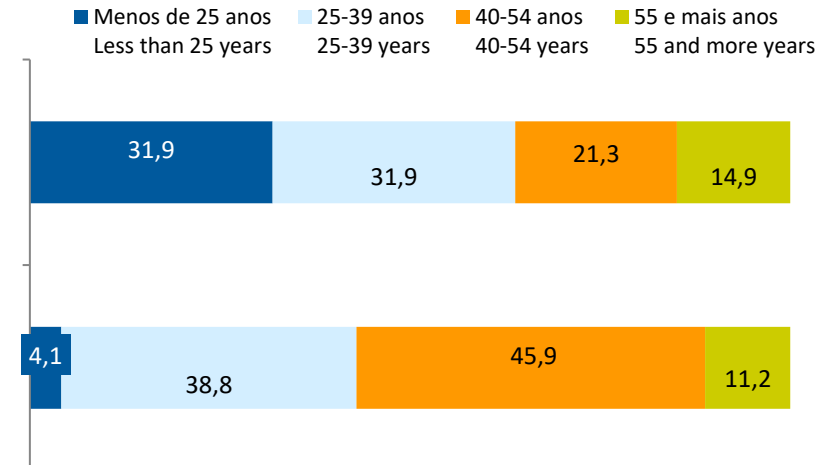
*Recipients of unemployment benefits and recipients of social integration income, 2023*

Beneficiários de subsídio de desemprego / População residente (%) <i>Recipients of unemployment benefits / Resident population (%)</i>	3,9
Beneficiários do rendimento social de inserção / População residente (%) <i>Recipients of social integration income / Resident population (%)</i>	1,1

**Por género**  
**According to gender**

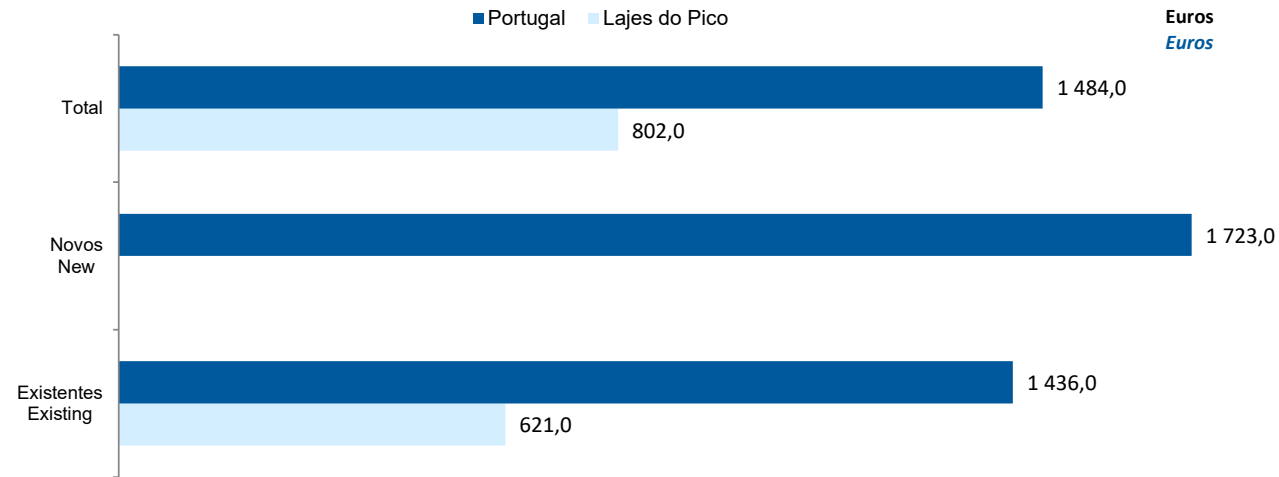


**Por idade**  
**According to age**




CONCELHO (MUNICIPALITY): LAJES DO PICO  
Imobiliário  
Real Estate

Valor mediano das vendas por m2 de alojamentos familiares e categoria do alojamento familiar, 2022  
*Median value per m2 of dwellings sales and category of housing unit, 2022*



Valor mediano das rendas por m2 de novos contratos de arrendamento de alojamentos familiares, 2023  
*Median house rental value per m2 of new lease agreements of dwellings, 2023*



CONCELHO (MUNICIPALITY): LAJES DO PICO

Seleção de Indicadores de turismo  
*Tourism indicators selection*

		2017	2018	2019	2020	2021	2022	2023
Capacidade de alojamento nos estabelecimentos de alojamento turístico e tipo de alojamento turístico	<i>nº</i>	179	292	294	224	279	272	294
<i>Lodging capacity in tourist accommodation establishments and Type (tourist accommodation establishment)</i>	2019 = 100	60,9	99,3	100,0	76,2	94,9	92,5	100,0
	<i>t.c. (%) / g.r. (%)</i>		63,1	0,7	-23,8	24,6	-2,5	8,1
Dormidas nos estabelecimentos de alojamento turístico por localização geográfica e tipo de alojamento turístico	<i>nº</i>	15 173	23 301	23 384	6 579	16 714	20 315	19 826
<i>Nights (No.) in tourist accommodation establishments by Geographic localization (NUTS - 2013) and Type (tourist accommodation establishment)</i>	2019 = 100	64,9	99,6	100,0	28,1	71,5	86,9	84,8
	<i>t.c. (%) / g.r. (%)</i>		53,6	0,4	-71,9	154,1	21,5	-2,4
Hóspedes nos estabelecimentos de alojamento turístico por localização geográfica e tipo de alojamento turístico	<i>nº</i>	4 813,0	8 492,0	7 066,0	2 028,0	5 868	7 208	7 454
<i>Guests (No.) in tourist accommodation establishments by Geographic localization (NUTS - 2013) and Type (tourist accommodation establishment)</i>	2019 = 100	68,1	120,2	100,0	28,7	83,0	102,0	105,5
	<i>t.c. (%) / g.r. (%)</i>		76,4	-16,8	-71,3	189,3	22,8	3,4
Proveitos totais nos estabelecimentos de alojamento turístico por localização geográfica e tipo de alojamento turístico	<i>10<sup>3</sup> Euros</i>	1 387,0	1 222,0	1 546,0	418,0	1 131,0	1 435,0	1 476,0
<i>Total incomes (€) in tourist accommodation establishments by Geographic localization and Type (tourist accommodation establishment)</i>	2019 = 100	89,7	79,0	100,0	27,0	73,2	92,8	95,5
	<i>t.c. (%) / g.r. (%)</i>		-11,9	26,5	-73,0	170,6	26,9	2,9
Taxa líquida de ocupação cama nos estabelecimentos de alojamento turístico por localização geográfica e tipo de alojamento turístico	<i>%</i>	27,2	28,6	28,1	11,4	21,9	23,7	23,0
<i>Bed occupancy net rate (%) in tourist accommodation establishments by Geographic localization and Type (tourist accommodation establishment)</i>	2019 = 100	96,8	101,8	100,0	40,6	77,9	84,3	81,9
	<i>t.c. (%) / g.r. (%)</i>		5,1	-1,7	-59,4	92,1	8,2	-3,0

Fonte:INE (AER),exceto menção específica a outras fontes.Nota:Consultar a síntese metodológica para outras fontes, conceitos e notas.

Source:INE(RSYB),except when specified otherwise.Note:Other sources,concepts and notes in methodological synthesis.

**CONCELHO (MUNICIPALITY): LAJES DO PICO**  
**Comparação com as Respetivas Agregações Geográficas**  
*Comparison with Respective Geographical Aggregations*

INDICADORES INDICATORS	ANOS YEARS	CONCELHO MUNICIPALITY	NUTS III	NUTS II	DISTRITO DISTRICT	NUTS I	Portugal
		Lajes do Pico	Região Autónoma dos Açores	Região Autónoma dos Açores	Pico	Região Autónoma dos Açores	
<b>Demografia, Educação e Sociedade</b> <i>Demography, Education and Society</i>							
População residente (nº) <i>Resident population (no.)</i>	2023	4 403	241 025	241 025	14 347	241 025	10 639 726
População residente (Peso sobre as respectivas agregações geográficas) <i>Resident population (Weight over respective aggregations)</i>	2023	100,0	1,8	1,8	23,1	1,8	0,0
Taxa de crescimento média anual da população (%) <i>Average annual growth rate of population (%)</i>	#N/D	..	..	..	..	..	..
Densidade populacional (habitantes / km2) <i>Population density (Inh / km2)</i>	2023	28,3	103,8	103,8	32,3	103,8	115,4
População ≥ 65 anos (%) <i>Population ≥ 65 years (%)</i>	2023	24,5	17,5	17,5	21,7	17,5	24,1
Índice de Dependência Total <i>Total dependency ratio</i>	2023	57,5	46,5	46,5	53,5	46,5	58,5
Taxa bruta de natalidade (‰) <i>Crude birth rate (‰)</i>	2023	7,1	8,5	8,5	..	8,5	8,1
Rácio divórcios / casamentos (%) <i>Divorce / Marriage ratio (%)</i>	2023	33,3	57,8	57,8	65,4	57,8	47,1
Taxa bruta de escolarização (Ensino secundário) (%) <i>Crude educational attainment rate (Secondary education) (%)</i>	2022/2023	85,5	105,3	105,3	..	105,3	126,8
Despesas dos municípios em cultura e desporto por habitante (Euros / hab.) <i>Expenditures on cultural activities and sports of municipalities (Euros / inhab.)</i>	2023	109,7	67,0	67,0	..	67,0	64,4
Taxa de criminalidade (‰) <i>Crime rate (‰)</i>	2023	12,9	40,6	40,6	23,7	40,6	35,0

Fonte:INE (AER),exceto menção específica a outras fontes.Nota:Consultar a síntese metodológica para outras fontes, conceitos e notas.

Source:INE(RSYB),except when specified otherwise.Note:Other sources,concepts and notes in methodological synthesis.

**CONCELHO (MUNICIPALITY): LAJES DO PICO**  
**Comparação com as Respetivas Agregações Geográficas**  
*Comparison with Respective Geographical Aggregations*

INDICADORES <i>INDICATORS</i>	ANOS <i>YEARS</i>	CONCELHO <i>MUNICIPALITY</i>	NUTS III	NUTS II	DISTRITO <i>DISTRICT</i>	NUTS I	Portugal
		Lajes do Pico	Região Autónoma dos Açores	Região Autónoma dos Açores	Pico	Região Autónoma dos Açores	
<b>Saúde e Ambiente</b> <i>Health and Environment</i>							
Taxa quinquenal de mortalidade infantil (%) <i>Quinquennial rate of infant mortality (%)</i>	2018/2022	0,0	3,3	3,3	..	3,3	2,7
Médicos / 1000 habitantes (nº) <i>Physicians / 1000 inhabitants (no.)</i>	2023	2,5	4,1	4,1	..	4,1	5,8
Despesas dos municípios em ambiente por habitante (Euros / hab.) <i>Environmental expenditure of municipalities per inhabitant (Euros / inhab.)</i>	2023	212	74	74	..	74	85
<b>Setor Monetário e Financeiro</b> <i>Monetary and Financial Sector</i>							
Compras através de terminais de pagamento automático por habitante (Euros / hab.) <i>Purchases through points of sale per inhabitant (Euros / inhab.)</i>	2023	68,6	204,6	204,6	137,6	204,6	197,3
Levantamentos nacionais em caixas multibanco por habitante (Euros / hab.) <i>National withdrawals on automated teller machines (ATM) per inhabitant (Euros / inhab.)</i>	2023	2 265,0	2 349,0	2 349,0	2 573,0	2 349,0	2 721,0
Peso do crédito à habitação no total dos créditos a clientes (%) <i>Housing credit rate (%)</i>	2023	58,0	52,0	52,0	..	52,0	41,0
Peso dos depósitos de emigrantes no total de depósitos dos clientes (%) <i>Emigrant deposits rate (%)</i>	2023	5,2	1,7	1,7	..	1,7	2,0

Fonte:INE (AER),exceto menção específica a outras fontes.Nota:Consultar a síntese metodológica para outras fontes, conceitos e notas.

Source:INE(RSYB),except when specified otherwise.Note:Other sources,concepts and notes in methodological synthesis.

**CONCELHO (MUNICIPALITY): LAJES DO PICO**  
**Comparação com as Respetivas Agregações Geográficas**  
*Comparison with Respective Geographical Aggregations*

INDICADORES INDICATORS	ANOS YEARS	CONCELHO MUNICIPALITY	NUTS III	NUTS II	DISTRITO DISTRICT	NUTS I	Portugal
		Lajes do Pico	Região Autónoma dos Açores	Região Autónoma dos Açores	Pico	Região Autónoma dos Açores	
<b>Indicadores Sociais</b> <i>Social Indicators</i>							
Beneficiários de subsídio de desemprego / População residente (%) <i>Recipients of unemployment benefits / Resident population (%)</i>	2023	3,9	3,2	3,2	3,1	3,2	3,3
Beneficiários de rendimento social de inserção / População residente (%) <i>Recipients of social integration income / Resident population (%)</i>	2023	1,1	4,8	4,8	1,3	4,8	2,3

**CONCELHO (MUNICIPALITY): LAJES DO PICO**  
**Comparação com as Respetivas Agregações Geográficas**  
**Comparison with Respective Geographical Aggregations**

INDICADORES INDICATORS	ANOS YEARS	CONCELHO MUNICIPALITY	NUTS III	NUTS II	DISTRITO DISTRICT	NUTS I	Portugal
		Lajes do Pico	Região Autónoma dos Açores	Região Autónoma dos Açores	Pico	Região Autónoma dos Açores	
<b>Principais Indicadores de Actividade Económica</b> <i>Main Economic Activity Indicators</i>							
Pessoal ao serviço nas empresas (nº) <i>Persons employed in companies (no.)</i>	2023	1 216	81 063	81 063	4 374	81 063	4 738 341
Pessoal ao serviço nas empresas da indústria transformadora (nº) <i>Persons employed in manufacturing enterprises (no.)</i>	2023	106	7 930	7 930	..	7 930	751 411
Volume de negócios nas empresas (10 <sup>3</sup> Euros) <i>Turnover of enterprises (10<sup>3</sup> Euros)</i>	2023	49 232	7 611 582	7 611 582	213 230	7 611 582	550 295 127
Volume de Negócios nas empresas da ind. transformadora (10 <sup>3</sup> Euros) <i>Turnover of manufacturing enterprises (10<sup>3</sup> Euros)</i>	2023	5 332	1 232 909	1 232 909	..	1 232 909	123 936 198
Empresas (nº) <i>Enterprises (no.)</i>	2023	773	31 396	31 396	2 528	31 396	1 510 274
Empresas da indústria transformadora (nº) <i>Manufacturing enterprises (no.)</i>	2023	40	1 179	1 179	135	1 179	69 160
Constituição de pessoas coletivas e entidades equiparadas (nº) <i>Creation of legal persons and equivalent entities (no.)</i>	2024	6	648	648	65	648	48 968
Dissolução de pessoas coletivas e entidades equiparadas (nº) <i>Dissolution of legal persons and equivalent entities (no.)</i>	2024	4	215	215	17	215	21 304
Ganho médio mensal por trabalhador por conta de outrem (Euros) <i>Average monthly earning per employee (Euros)</i>	2022	986	1 191	1 191	1 042	1 191	1 362
Ganho médio mensal por trabalhador por conta de outrem - Homens (Euros) <i>Average monthly earning per employee - Male (Euros)</i>	2022	1 047	1 268	..	1 112	..	1 469
Ganho médio mensal por trabalhador por conta de outrem - Mulheres (Euros) <i>Average monthly earning per employee - Female (Euros)</i>	2022	947	1 094	..	975	..	1 234
Comércio internacional de bens - Exportações (10 <sup>3</sup> Euros) <i>International trade of goods - Exports (10<sup>3</sup> Euros)</i>	2023	65	150 799	150 799	1 200	150 799	77 340 161
Comércio internacional de bens - Importações (10 <sup>3</sup> Euros) <i>International trade of goods - Imports (10<sup>3</sup> Euros)</i>	2023	39	241 440	241 440	2 694	241 440	105 148 409

Fonte:INE (AER),exceto menção específica a outras fontes.Nota:Consultar a síntese metodológica para outras fontes, conceitos e notas.

Source:INE(RSYB),except when specified otherwise.Note:Other sources,concepts and notes in methodological synthesis.

**CONCELHO (MUNICIPALITY): LAJES DO PICO**  
**Comparação com as Respetivas Agregações Geográficas**  
**Comparison with Respective Geographical Aggregations**

INDICADORES INDICATORS	ANOS YEARS	CONCELHO MUNICIPALITY	NUTS III	NUTS II	DISTRITO DISTRICT	NUTS I	Portugal
		Lajes do Pico	Região Autónoma dos Açores	Região Autónoma dos Açores	Pico	Região Autónoma dos Açores	
Capacidade de alojamento nos estabelecimentos hoteleiros (nº de hóspedes) <i>Lodging capacity in hotel establishments (no. of guests)</i>	2023	294	18 262	18 262	1 477	18 262	478 552
Crédito à habitação por habitante (Euros) <i>Housing credit per inhabitant (Euros)</i>	2023	5 813	8 052	8 052	..	8 052	9 373
Edifícios licenciados pelas câmaras municipais para construção (nº) <i>Building permits issued by the local administration (no.)</i>	2023	14	828	828	144	828	23 439

**CONCELHO (MUNICIPALITY): LAJES DO PICO**  
**Comparação com as Respetivas Agregações Geográficas**  
**Comparison with Respective Geographical Aggregations**

INDICADORES (%) INDICATORS (%)	ANOS YEARS	Concelho / Concelho x 100 Municipality / Municipality x 100	Concelho / NUTS III x 100 Municipality / NUTS III x 100	Concelho / NUTS II x 100 Municipality / NUTS II x 100	Concelho / Distrito x 100 Municipality / District x 100	Concelho / NUTS I x 100 Municipality / NUTS I x 100	Concelho / Portugal x 100 Municipality / Portugal x 100
<b>Principais Indicadores de Actividade Económica</b> <i>Main Economic Activity Indicators</i>							
Pessoal ao serviço nas empresas (nº) <i>Persons employed in companies (no.)</i>	2023	100,0	1,5	1,5	27,8	1,5	0,0
Pessoal ao serviço nas empresas da indústria transformadora (nº) <i>Persons employed in manufacturing enterprises (no.)</i>	2023	100,0	1,3	1,3	..	1,3	0,0
Volume de negócios nas empresas (10 <sup>3</sup> Euros) <i>Turnover of enterprises (10<sup>3</sup> Euros)</i>	2023	100,0	0,6	0,6	23,1	0,6	0,0
Volume de Negócios nas empresas da ind. transformadora (10 <sup>3</sup> Euros) <i>Turnover of manufacturing enterprises (10<sup>3</sup> Euros)</i>	2023	100,0	0,4	0,4	..	0,4	0,0
Empresas (nº) <i>Enterprises (no.)</i>	2023	100,0	2,5	2,5	30,6	2,5	0,1
Empresas da indústria transformadora (nº) <i>Manufacturing enterprises (no.)</i>	2023	100,0	3,4	3,4	29,6	3,4	0,1
Constituição de pessoas coletivas e entidades equiparadas (nº) <i>Creation of legal persons and equivalent entities (no.)</i>	2024	100,0	0,9	0,9	9,2	0,9	0,0
Dissolução de pessoas coletivas e entidades equiparadas (nº) <i>Dissolution of legal persons and equivalent entities (no.)</i>	2024	100,0	1,9	1,9	23,5	1,9	0,0
Ganho médio mensal por trabalhador por conta de outrem (Euros) <i>Average monthly earning per employee (Euros)</i>	2022	100,0	82,8	82,8	94,7	82,8	72,4
Ganho médio mensal por trabalhador por conta de outrem - Homens (Euros) <i>Average monthly earning per employee - Male (Euros)</i>	2022	100,0	82,5	..	94,2	..	71,3
Ganho médio mensal por trabalhador por conta de outrem - Mulheres (Euros) <i>Average monthly earning per employee - Female (Euros)</i>	2022	100,0	86,5	..	97,1	..	76,8
Comércio internacional de bens - Exportações (10 <sup>3</sup> Euros) <i>International trade of goods - Exports (10<sup>3</sup> Euros)</i>	2023	100,0	0,0	0,0	5,4	0,0	0,0
Comércio internacional de bens - Importações (10 <sup>3</sup> Euros) <i>International trade of goods - Imports (10<sup>3</sup> Euros)</i>	2023	100,0	0,0	0,0	1,4	0,0	0,0

Fonte:INE (AER),exceto menção específica a outras fontes.Nota:Consultar a síntese metodológica para outras fontes, conceitos e notas.

Source:INE(RSYB),except when specified otherwise.Note:Other sources,concepts and notes in methodological synthesis.

**CONCELHO (MUNICIPALITY): LAJES DO PICO**  
**Comparação com as Respetivas Agregações Geográficas**  
*Comparison with Respective Geographical Aggregations*

INDICADORES (%) INDICATORS (%)	ANOS YEARS	Concelho / Concelho x 100 Municipality / Municipality x 100	Concelho / NUTS III x 100 Municipality / NUTS III x 100	Concelho / NUTS II x 100 Municipality / NUTS II x 100	Concelho / Distrito x 100 Municipality / District x 100	Concelho / NUTS I x 100 Municipality / NUTS I x 100	Concelho / Portugal x 100 Municipality / Portugal x 100
<b>Principais Indicadores de Actividade Económica</b> <i>Main Economic Activity Indicators</i>							
Capacidade de alojamento nos estabelecimentos hoteleiros (nº de hóspedes) <i>Lodging capacity in hotel establishments (no. of guests)</i>	2023	100,0	1,6	1,6	19,9	1,6	0,1
Crédito à habitação por habitante (Euros) <i>Housing credit per inhabitant (Euros)</i>	2023	100,0	72,2	72,2	..	72,2	62,0
Edifícios licenciados pelas câmaras municipais para construção (nº) <i>Building permits issued by the local administration (no.)</i>	2023	100,0	1,7	1,7	9,7	1,7	0,1

**CONCELHO (MUNICIPALITY): LAJES DO PICO**  
**Comparação com as Respetivas Agregações Geográficas**  
*Comparison with Respective Geographical Aggregations*

INDICADORES INDICATORS	ANOS YEARS	CONCELHO MUNICIPALITY	NUTS III	NUTS II	DISTRITO DISTRICT	NUTS I	Portugal
		Lajes do Pico	Região Autónoma dos Açores	Região Autónoma dos Açores	Pico	Região Autónoma dos Açores	
Trabalhadores por conta de outrem (TCO) nos estabelecimentos, a tempo completo com remuneração completa (nº) <i>Full time employees with a full remuneration, in establishments (no.)</i>	2023	..	..	..	2 060	..	2 570 047
<b>Por sector de actividade</b> <i>According to broad sectors of activity</i>							
TCO por sector de actividade - Sector primário (nº) <i>Employees - Primary sector (no.)</i>	2023	..	..	..	66	..	49 503
TCO por sector de actividade - Sector secundário (nº) <i>Employees - Secondary sector (no.)</i>	2023	..	..	..	403	..	746 730
TCO por sector de actividade - Sector terciário (nº) <i>Employees - Tertiary sector (no.)</i>	2023	..	..	..	1 591	..	1 773 814
<b>Segundo os escalões de pessoal da empresa</b> <i>By size-class of the enterprise</i>							
1-9 (nº / no. )	2023	..	..	..	649	..	487 937
10-19 (nº / no. )	2023	..	..	..	360	..	283 817
20-49 (nº / no. )	2023	..	..	..	339	..	394 298
50-99 (nº / no. )	2023	..	..	..	221	..	281 519
100-249 (nº / no. )	2023	..	..	..	248	..	337 208
250-499 (nº / no. )	2023	..	..	..	28	..	196 722
>=500 (nº / no. )	2023	..	..	..	215	..	588 546

**CONCELHO (MUNICIPALITY): LAJES DO PICO**  
**Comparação com as Respetivas Agregações Geográficas**  
*Comparison with Respective Geographical Aggregations*

INDICADORES (%) INDICATORS (%)	ANOS YEARS	Concelho / Concelho x 100 Municipality / Municipality x 100	Concelho / NUTS III x 100 Municipality / NUTS III x 100	Concelho / NUTS II x 100 Municipality / NUTS II x 100	Concelho / Distrito x 100 Municipality / District x 100	Concelho / NUTS I x 100 Municipality / NUTS I x 100	Concelho / Portugal x 100 Municipality / Portugal x 100
Trabalhadores por conta de outrem (TCO) nos estabelecimentos, a tempo completo com remuneração completa (nº) <i>Full time employees with a full remuneration, in establishments (no.)</i>	2023	..	..	..	..	..	..
<b>Por sector de actividade</b> <i>According to broad sectors of activity</i>							
TCO por sector de actividade - Sector primário <i>Employees - Primary sector</i>	2023	..	..	..	..	..	..
TCO por sector de actividade - Sector secundário <i>Employees - Secondary sector</i>	2023	..	..	..	..	..	..
TCO por sector de actividade - Sector terciário <i>Employees - Tertiary sector</i>	2023	..	..	..	..	..	..
<b>Segundo os escalões de pessoal da empresa</b> <i>By size-class of the enterprise</i>							
1-9	2023	..	..	..	..	..	..
10-19	2023	..	..	..	..	..	..
20-49	2023	..	..	..	..	..	..
50-99	2023	..	..	..	..	..	..
100-249	2023	..	..	..	..	..	..
250-499	2023	..	..	..	..	..	..
>=500	2023	..	..	..	..	..	..

**CONCELHO (MUNICIPALITY): LAJES DO PICO**  
**Comparação com as Respetivas Agregações Geográficas**  
*Comparison with Respective Geographical Aggregations*

INDICADORES INDICATORS	ANOS YEARS	CONCELHO MUNICIPALITY	NUTS III	NUTS II	DISTRITO DISTRICT	NUTS I	Portugal
		Lajes do Pico	Região Autónoma dos Açores	Região Autónoma dos Açores	Pico	Região Autónoma dos Açores	
<b>Ganho médio mensal (Euros) - Por sector de actividade e género</b> <b>Average monthly earning (Euros) - According to broad sectors of activity and gender</b>							
Ganho médio mensal - Sector primário (Euros) <i>Average monthly earning (Euros) - Primary Sector (Euros)</i>	2022	836,4	1 002,9	..	1 124,7	..	1 056,2
Ganho médio mensal - Sector primário - Homens (Euros) <i>Average monthly earning (Euros) - Primary Sector - Male (Euros)</i>	2022	836,4	989,3	..	1 136,6	..	1 076,6
Ganho médio mensal - Sector primário - Mulheres (Euros) <i>Average monthly earning (Euros) - Primary Sector - Female (Euros)</i>	2022	..	1 096,0	..	1 061,7	..	1 001,0
Ganho médio mensal - Sector secundário (Euros) <i>Average monthly earning (Euros) - Secondary Sector (Euros)</i>	2022	1 109,5	1 170,1	..	1 104,4	..	1 279,7
Ganho médio mensal - Sector secundário - Homens (Euros) <i>Average monthly earning (Euros) - Secondary Sector - Male (Euros)</i>	2022	1 192,8	1 177,2	..	1 133,5	..	1 337,0
Ganho médio mensal - Sector secundário - Mulheres (Euros) <i>Average monthly earning (Euros) - Secondary Sector - Female (Euros)</i>	2022	994,5	1 140,2	..	1 024,2	..	1 150,6
Ganho médio mensal - Sector terciário (Euros) <i>Average monthly earning (Euros) - Tertiary Sector (Euros)</i>	2022	946,3	1 205,3	..	1 020,1	..	1 407,3
Ganho médio mensal - Sector terciário - Homens (Euros) <i>Average monthly earning (Euros) - Tertiary Sector - Male (Euros)</i>	2022	965,7	1 340,3	..	1 098,0	..	1 570,2
Ganho médio mensal - Sector terciário - Mulheres (Euros) <i>Average monthly earning (Euros) - Tertiary Sector - Female (Euros)</i>	2022	937,2	1 089,3	..	968,0	..	1 258,3

**CONCELHO (MUNICIPALITY): LAJES DO PICO**  
**Comparação com as Respetivas Agregações Geográficas**  
*Comparison with Respective Geographical Aggregations*

INDICADORES (%) INDICATORS (%)	ANOS YEARS	Concelho / Concelho x 100 Municipality / Municipality x 100	Concelho / NUTS III x 100 Municipality / NUTS III x 100	Concelho / NUTS II x 100 Municipality / NUTS II x 100	Concelho / Distrito x 100 Municipality / District x 100	Concelho / NUTS I x 100 Municipality / NUTS I x 100	Concelho / Portugal x 100 Municipality / Portugal x 100
<b>Ganho médio mensal (Euros) - Por sector de actividade e género</b> <b>Average monthly earning (Euros) - According to broad sectors of activity and gender</b>							
Ganho médio mensal - Sector primário <i>Average monthly earning - Primary Sector</i>	2022	100,0	83,4	..	74,4	..	79,2
Ganho médio mensal - Sector primário - Homens <i>Average monthly earning - Primary Sector - Male</i>	2022	100,0	84,5	..	73,6	..	77,7
Ganho médio mensal - Sector primário - Mulheres <i>Average monthly earning - Primary Sector - Female</i>	2022	..	..	..	..	..	..
Ganho médio mensal - Sector secundário <i>Average monthly earning - Secondary Sector</i>	2022	100,0	94,8	..	100,5	..	86,7
Ganho médio mensal - Sector secundário - Homens <i>Average monthly earning - Secondary Sector - Male</i>	2022	100,0	101,3	..	105,2	..	89,2
Ganho médio mensal - Sector secundário - Mulheres <i>Average monthly earning - Secondary Sector - Female</i>	2022	100,0	87,2	..	97,1	..	86,4
Ganho médio mensal - Sector terciário <i>Average monthly earning - Tertiary Sector</i>	2022	100,0	78,5	..	92,8	..	67,2
Ganho médio mensal - Sector terciário - Homens <i>Average monthly earning - Tertiary Sector - Male</i>	2022	100,0	72,1	..	88,0	..	61,5
Ganho médio mensal - Sector terciário - Mulheres <i>Average monthly earning - Tertiary Sector - Female</i>	2022	100,0	86,0	..	96,8	..	74,5

Fonte:INE (AER),exceto menção específica a outras fontes.Nota:Consultar a síntese metodológica para outras fontes, conceitos e notas.

Source:INE(RSYB),except when specified otherwise.Note:Other sources,concepts and notes in methodological synthesis.

**CONCELHO (MUNICIPALITY): LAJES DO PICO**  
**Comparação com as Respetivas Agregações Geográficas**  
*Comparison with Respective Geographical Aggregations*

INDICADORES INDICATORS	ANOS YEARS	CONCELHO MUNICIPALITY	NUTS III	NUTS II	DISTRITO DISTRICT	NUTS I	Portugal
		Lajes do Pico	Região Autónoma dos Açores	Região Autónoma dos Açores	Pico	Região Autónoma dos Açores	
<b>Imobiliário</b> <i>Real Estate</i>							
<b>Valor mediano das vendas por m2 de alojamentos familiares e categoria do alojamento familiar</b> <i>Median value per m2 of dwellings sales and category of housing unit</i>							
Total (Euros)	#N/D	..	..	..	..	..	..
Novos (Euros) <i>New (Euros)</i>	#N/D	..	..	..	..	..	..
Existentes (Euros) <i>Existing (Euros)</i>	#N/D	..	..	..	..	..	..
<b>Valor mediano das rendas por m2 de novos contratos de arrendamento de alojamentos familiares</b> <i>Median house rental value per m2 of new lease agreements of dwellings</i>							
Rendas (Euros) <i>Rental Value (Euros)</i>	2023	..	4,8	4,8	..	4,8	7,2

Fonte:INE (AER),exceto menção específica a outras fontes.Nota:Consultar a síntese metodológica para outras fontes, conceitos e notas.

Source:INE(RSYB),except when specified otherwise.Note:Other sources,concepts and notes in methodological synthesis.

**CONCELHO (MUNICIPALITY): LAJES DO PICO**  
**Comparação com as Respetivas Agregações Geográficas**  
*Comparison with Respective Geographical Aggregations*

INDICADORES (%) <i>INDICATORS (%)</i>	ANOS <i>YEARS</i>	Concelho / Concelho x 100 Municipality / Municipality x 100	Concelho / NUTS III x 100 Municipality / NUTS III x 100	Concelho / NUTS II x 100 Municipality / NUTS II x 100	Concelho / Distrito x 100 Municipality / District x 100	Concelho / NUTS I x 100 Municipality / NUTS I x 100	Concelho / Portugal x 100 Municipality / Portugal x 100
<b>Imobiliário</b> <i>Real Estate</i>							
<b>Valor mediano das vendas por m2 de alojamentos familiares e categoria do alojamento familiar</b> <i>Median value per m2 of dwellings sales and category of housing unit</i>							
Total (Euros) <i>Total (Euros)</i>	#N/D	..	..	..	..	..	..
Novos (Euros) <i>New (Euros)</i>	#N/D	..	..	..	..	..	..
Existentes (Euros) <i>Existing (Euros)</i>	#N/D	..	..	..	..	..	..
<b>Valor mediano das rendas por m2 de novos contratos de arrendamento de alojamentos familiares</b> <i>Median house rental value per m2 of new lease agreements of dwellings</i>							
Rendas (Euros) <i>Rental Value (Euros)</i>	2023	..	..	..	..	..	..

Fonte:INE (AER),exceto menção específica a outras fontes.Nota:Consultar a síntese metodológica para outras fontes, conceitos e notas.

Source:INE(RSYB),except when specified otherwise.Note:Other sources,concepts and notes in methodological synthesis.

**CONCELHO (MUNICIPALITY): LAJES DO PICO**  
**Comparação com as Respetivas Agregações Geográficas**  
*Comparison with Respective Geographical Aggregations*

INDICADORES <i>INDICATORS</i>	ANOS <i>YEARS</i>	CONCELHO <i>MUNICIPALITY</i>	NUTS III	NUTS II	DISTRITO <i>DISTRICT</i>	NUTS I	Portugal
		Lajes do Pico	Região Autónoma dos Açores	Região Autónoma dos Açores	Pico	Região Autónoma dos Açores	
<b>Indicadores Sociais</b> <i>Social Indicators</i>							
<b>Beneficiários do subsídio de desemprego (nº)</b> <i>Recipients of unemployment benefit (no.)</i>	2023	170	7 789	7 789	447	7 789	346 058
<b>Por género</b> <i>According to gender</i>							
Homens (nº) <i>Male (no.)</i>	2023	70	3 782	3 782	185	3 782	151 225
Mulheres (nº) <i>Female (no.)</i>	2023	100	4 007	4 007	262	4 007	194 833
<b>Por idade</b> <i>According to age</i>							
<25 anos (nº) <i>&lt;25 years (no.)</i>	2023	7	464	..	24	..	18 732
25-39 anos (nº) <i>25-39 years (no.)</i>	2023	66	2 718	..	155	..	127 330
40-54 anos (nº) <i>40-54 years (no.)</i>	2023	78	3 697	..	216	..	163 637
>=55 anos (nº) <i>&gt;=55 years (no.)</i>	2023	19	910	910	52	910	36 359

Fonte:INE (AER),exceto menção específica a outras fontes.Nota:Consultar a síntese metodológica para outras fontes, conceitos e notas.

Source:INE(RSYB),except when specified otherwise.Note:Other sources,concepts and notes in methodological synthesis.

**CONCELHO (MUNICIPALITY): LAJES DO PICO**  
**Comparação com as Respetivas Agregações Geográficas**  
*Comparison with Respective Geographical Aggregations*

INDICADORES INDICATORS	ANOS YEARS	CONCELHO MUNICIPALITY	NUTS III	NUTS II	DISTRITO DISTRICT	NUTS I	Portugal
		Lajes do Pico	Região Autónoma dos Açores	Região Autónoma dos Açores	Pico	Região Autónoma dos Açores	
<b>Beneficiários do rendimento social de inserção (nº)</b> <i>Recipients of social integration income (no.)</i>	2023	47	11 669	11 669	186	11 669	240 841
<b>Por género</b> <i>According to gender</i>							
Homens (nº) <i>Male (no.)</i>	2023	21	5 911	5 911	101	5 911	113 478
Mulheres (nº) <i>Female (no.)</i>	2023	26	5 758	5 758	85	5 758	127 363
<b>Por idade</b> <i>According to age</i>							
<25 anos (nº) <i>&lt;25 years (no.)</i>	2023	15	5 303	..	68	..	97 549
25-39 anos (nº) <i>25-39 years (no.)</i>	2023	15	2 366	..	38	..	39 129
40-54 anos (nº) <i>40-54 years (no.)</i>	2023	10	2 444	..	40	..	48 748
>=55 anos (nº) <i>&gt;=55 years (no.)</i>	2023	7	1 556	..	40	..	55 415

Fonte:INE (AER),exceto menção específica a outras fontes.Nota:Consultar a síntese metodológica para outras fontes, conceitos e notas.

Source:INE(RSYB),except when specified otherwise.Note:Other sources,concepts and notes in methodological synthesis.

**CONCELHO (MUNICIPALITY): LAJES DO PICO**  
**Comparação com as Respetivas Agregações Geográficas**  
*Comparison with Respective Geographical Aggregations*

INDICADORES (%) <i>INDICATORS (%)</i>	ANOS <i>YEARS</i>	Concelho / Concelho x 100 Municipality / Municipality x 100	Concelho / NUTS III x 100 Municipality / NUTS III x 100	Concelho / NUTS II x 100 Municipality / NUTS II x 100	Concelho / Distrito x 100 Municipality / District x 100	Concelho / NUTS I x 100 Municipality / NUTS I x 100	Concelho / Portugal x 100 Municipality / Portugal x 100
<b>Indicadores Sociais</b> <i>Social Indicators</i>							
<b>Beneficiários do subsídio de desemprego</b> <i>Recipients of unemployment benefit</i>	2023	100,0	2,2	2,2	38,0	2,2	0,0
<b>Por género</b> <i>According to gender</i>							
Homens <i>Male</i>	2023	100,0	1,9	1,9	37,8	1,9	0,0
Mulheres <i>Female</i>	2023	100,0	2,5	2,5	38,2	2,5	0,1
<b>Por idade</b> <i>According to age</i>							
<25 anos <i>&lt;25 years</i>	2023	100,0	1,5	..	29,2	..	0,0
25-39 anos <i>25-39 years</i>	2023	100,0	2,4	..	42,6	..	0,1
40-54 anos <i>40-54 years</i>	2023	100,0	2,1	..	36,1	..	0,0
>=55 anos <i>&gt;=55 years</i>	2023	100,0	2,1	2,1	36,5	2,1	0,1

Fonte:INE (AER),exceto menção específica a outras fontes.Nota:Consultar a síntese metodológica para outras fontes, conceitos e notas.

Source:INE(RSYB),except when specified otherwise.Note:Other sources,concepts and notes in methodological synthesis.

**CONCELHO (MUNICIPALITY): LAJES DO PICO**  
**Comparação com as Respetivas Agregações Geográficas**  
*Comparison with Respective Geographical Aggregations*

INDICADORES (%) <i>INDICATORS (%)</i>	ANOS <i>YEARS</i>	Concelho / Concelho x 100 Municipality / Municipality x 100	Concelho / NUTS III x 100 Municipality / NUTS III x 100	Concelho / NUTS II x 100 Municipality / NUTS II x 100	Concelho / Distrito x 100 Municipality / District x 100	Concelho / NUTS I x 100 Municipality / NUTS I x 100	Concelho / Portugal x 100 Municipality / Portugal x 100
<b>Beneficiários do rendimento social de inserção</b> <i>Recipients of social integration income</i>	2023	100,0	0,4	0,4	25,3	0,4	0,0
<b>Por género</b> <i>According to gender</i>							
Homens <i>Male</i>	2023	100,0	0,4	0,4	20,8	0,4	0,0
Mulheres <i>Female</i>	2023	100,0	0,5	0,5	30,6	0,5	0,0
<b>Por idade</b> <i>According to age</i>							
<25 anos <i>&lt;25 years</i>	2023	100,0	0,3	..	22,1	..	0,0
25-39 anos <i>25-39 years</i>	2023	100,0	0,6	..	39,5	..	0,0
40-54 anos <i>40-54 years</i>	2023	100,0	0,4	..	25,0	..	0,0
>=55 anos <i>&gt;=55 years</i>	2023	100,0	0,4	..	17,5	..	0,0

Fonte:INE (AER),exceto menção específica a outras fontes.Nota:Consultar a síntese metodológica para outras fontes, conceitos e notas.

Source:INE(RSYB),except when specified otherwise.Note:Other sources,concepts and notes in methodological synthesis.

**CONCELHO (MUNICIPALITY): LAJES DO PICO**  
**Comparação com as Respetivas Agregações Geográficas**  
*Comparison with Respective Geographical Aggregations*

INDICADORES INDICATORS	ANOS YEARS	CONCELHO MUNICIPALITY	NUTS III	NUTS II	DISTRITO DISTRICT	NUTS I	Portugal
		Lajes do Pico	Região Autónoma dos Açores	Região Autónoma dos Açores	Pico	Região Autónoma dos Açores	
<b>Principais Indicadores de Turismo</b> <i>Main Economic Tourism Indicators</i>							
Capacidade de alojamento nos estabelecimentos de alojamento turístico por localização geográfica e tipo de alojamento turístico (nº) <i>Lodging capacity in tourist accommodation establishments by Geographic localization (NUTS - 2013) and Type (tourist accommodation establishment) (no.)</i>	2023	294	18 262	18 262	1 477	18 262	478 552
Dormidas nos estabelecimentos de alojamento turístico por localização geográfica e tipo de alojamento turístico (nº) <i>Nights (No.) in tourist accommodation establishments by Geographic localization (NUTS - 2013) and Type (tourist accommodation establishment) (no.)</i>	2023	19 826	2 742 352	2 742 352	141 264	2 742 352	77 179 150
Hóspedes nos estabelecimentos de alojamento turístico por localização geográfica e tipo de alojamento turístico (nº) <i>Guests (No.) in tourist accommodation establishments by Geographic localization (NUTS - 2013) and Type (tourist accommodation establishment) (no.)</i>	2023	7 454	929 442	929 442	52 305	929 442	30 028 890
Proveitos totais nos estabelecimentos de alojamento turístico por localização geográfica e tipo de alojamento turístico (mil Euros) <i>Total incomes (€) in tourist accommodation establishments by Geographic localization (NUTS - 2013) and Type (tourist accommodation establishment) (thousand Euros)</i>	2023	1 476	190 250	190 250	9 224	190 250	6 015 323
Taxa líquida de ocupação cama nos estabelecimentos de alojamento turístico por localização geográfica e tipo de alojamento turístico (%) <i>Bed occupancy net rate (%) in tourist accommodation establishments by Geographic localization (NUTS - 2013) and Type (tourist accommodation establishment) (%)</i>	2023	23,0	46,0	46,0	..	46,0	48,0

**CONCELHO (MUNICIPALITY): LAJES DO PICO**  
**Comparação com as Respetivas Agregações Geográficas**  
*Comparison with Respective Geographical Aggregations*

INDICADORES (%) INDICATORS (%)	ANOS YEARS	Concelho / Concelho x 100 Municipality / Municipality x 100	Concelho / NUTS III x 100 Municipality / NUTS III x 100	Concelho / NUTS II x 100 Municipality / NUTS II x 100	Concelho / Distrito x 100 Municipality / District x 100	Concelho / NUTS I x 100 Municipality / NUTS I x 100	Concelho / Portugal x 100 Municipality / Portugal x 100
<b>Principais Indicadores de Turismo</b> <i>Main Economic Tourism Indicators</i>							
Capacidade de alojamento nos estabelecimentos hoteleiros por localização geográfica e tipo de estabelecimento <i>Lodging capacity in hotel establishments by Geographic localization (NUTS - 2013) and Type (hotel establishment)</i>	2023	100,0	1,6	1,6	19,9	1,6	0,1
Dormidas nos estabelecimentos de alojamento turístico por localização geográfica e tipo de alojamento turístico <i>Nights (No.) in tourist accommodation establishments by Geographic localization (NUTS - 2013) and Type (tourist accommodation establishment)</i>	2023	100,0	0,7	0,7	14,0	0,7	0,0
Hóspedes nos estabelecimentos de alojamento turístico por localização geográfica e tipo de alojamento turístico <i>Guests (No.) in tourist accommodation establishments by Geographic localization (NUTS - 2013) and Type (tourist accommodation establishment)</i>	2023	100,0	0,8	0,8	14,3	0,8	0,0
Proveitos totais nos estabelecimentos de alojamento turístico por localização geográfica e tipo de alojamento turístico <i>Total incomes (€) in tourist accommodation establishments by Geographic localization (NUTS - 2013) and Type (tourist accommodation establishment)</i>	2023	100,0	0,8	0,8	16,0	0,8	0,0
Taxa líquida de ocupação cama nos estabelecimentos de alojamento turístico por localização geográfica e tipo de alojamento turístico <i>Bed occupancy net rate (%) in tourist accommodation establishments by Geographic localization (NUTS - 2013) and Type (tourist accommodation establishment)</i>	2023	100,0	50,0	50,0	..	50,0	47,9