

Concelho / Municipality : Madalena

Indicadores selecionados

*Selected indicators*

Demografia, Educação e Sociedade

*Demography, Education and Society*

Saúde e Ambiente

*Health and Environment*

Setor Monetário e Financeiro

*Monetary and Financial Sector*

Principais Indicadores de Actividade Económica

*Main Economic Activity Indicators*

Demografia, Educação e Sociedade

*Demography, Education and Society*

Maiores empregadores do Concelho

(Ordenado segundo o nº de trabalhadores por conta de outrem - TCO - nos estabelecimentos)

*Greatest Employers in the Municipality*

*(Ranked according to the number of employees in establishments)*

Trabalhadores por conta de outrem\*

*Employees\**

Trabalhadores por conta de outrem (TCO) nos estabelecimentos, a tempo completo com remuneração completa (nº)

*Full time employees with a full remuneration, in establishments (no.)*

Saúde e Ambiente

*Health and Environment*

Setor Monetário e Financeiro

*Monetary and Financial Sector*

Indicadores Sociais

*Social Indicators*

Imobiliário

*Real Estate*

Seleção de Indicadores de Turismo

*Tourism Indicators Selection*

Comparação com as Respetivas Agregações Geográficas

*Comparison with Respective Geographical Aggregations*

Demografia, Educação e Sociedade

*Demography, Education and Society*

Saúde e Ambiente

*Health and Environment*

Setor Monetário e Financeiro

*Monetary and Financial Sector*

Indicadores Sociais

*Social Indicators*

Principais Indicadores de Actividade Económica

*Main Economic Activity Indicators*

Trabalhadores por conta de outrem (TCO) nos estabelecimentos, a tempo completo com remuneração completa (nº)

*Full time employees with a full remuneration, in establishments (no.)*

Imobiliário

*Real Estate*

Indicadores Sociais

*Social Indicators*

Principais Indicadores de Turismo

*Main Economic Tourism Indicators*

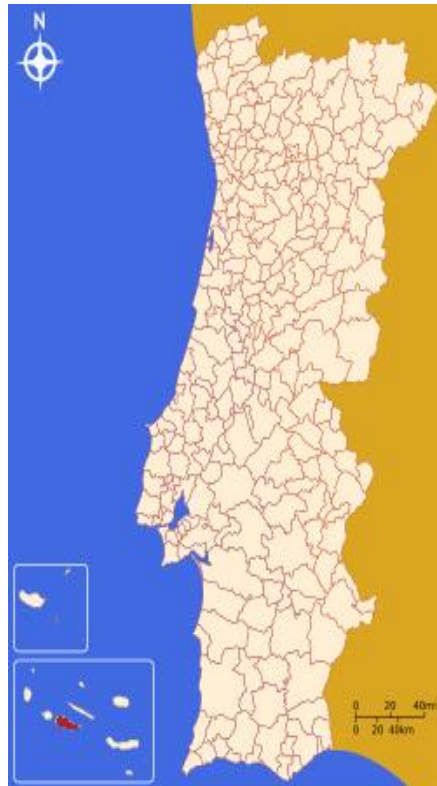
CONCELHO (MUNICIPALITY): MADALENA

| Indicadores seleccionados<br><i>Selected indicators</i>  | ANOS<br><i>YEARS</i> | Concelho<br>(Municipality):<br>Madalena | Portugal    |
|--|----------------------|---|-------------|
| Área (km2)<br><i>Area (km2)</i>  | 2023                 | 147                                     | 92 225      |
|  |                      | 0,2                                     | 100,0       |
|  |                      | <i>Portugal = 100</i>                   |             |
| População residente (nº)<br><i>Resident population (nº)</i>  | 2023                 | 6 533                                   | 10 639 726  |
|  |                      | 0,1                                     | 100,0       |
|  |                      | <i>Portugal = 100</i>                   |             |
| Pessoal ao serviço nas empresas (nº)<br><i>Persons employed in enterprises (no.)</i>   | 2023                 | 2 136                                   | 4 738 341   |
|  |                      | 0,0                                     | 100,0       |
|  |                      | <i>Portugal = 100</i>                   |             |
| Volume de negócios nas empresas (10 <sup>3</sup> Euros)<br><i>Turnover of enterprises (10<sup>3</sup> Euros)</i>   | 2023                 | 119 941                                 | 550 295 127 |
|  |                      | 0,0                                     | 100,0       |
|  |                      | <i>Portugal = 100</i>                   |             |
| Empresas (nº)<br><i>Enterprises (no.)</i>  | 2023                 | 1 153                                   | 1 510 274   |
|  |                      | 0,1                                     | 100,0       |
|  |                      | <i>Portugal = 100</i>                   |             |
| Pessoal ao serviço nas empresas da indústria transformadora (nº)<br><i>Persons employed in manufacturing enterprises (no.)</i>   | 2023                 | 206                                     | 751 411     |
|  |                      | 0,0                                     | 100,0       |
|  |                      | <i>Portugal = 100</i>                   |             |
| Volume de Negócios nas empresas da ind. transformadora (10 <sup>3</sup> Euros)<br><i>Turnover of manufacturing enterprises (10<sup>3</sup> Euros)</i>  | 2023                 | 12 339                                  | 123 936 198 |
|  |                      | 0,0                                     | 100,0       |
|  |                      | <i>Portugal = 100</i>                   |             |
| Empresas da indústria transformadora (nº)<br><i>Manufacturing enterprises (no.)</i>  | 2023                 | 63                                      | 69 160      |
|  |                      | 0,1                                     | 100,0       |
|  |                      | <i>Portugal = 100</i>                   |             |
| Comércio internacional de bens - Exportações (10 <sup>3</sup> Euros)<br><i>International trade of goods- Exports (10<sup>3</sup> Euros)</i>  | 2023                 | 1 054                                   | 77 340 161  |
|  |                      | 0,0                                     | 100,0       |
|  |                      | <i>Portugal = 100</i>                   |             |
| Comércio internacional de bens - Importações (10 <sup>3</sup> Euros)<br><i>International trade of goods - Imports (10<sup>3</sup> Euros)</i>   | 2023                 | 1 789                                   | 105 148 409 |
|  |                      | 0,0                                     | 100,0       |
|  |                      | <i>Portugal = 100</i>                   |             |
| Dormidas nos estabelecimentos de alojamento turístico por localização geográfica e tipo de alojamento turístico (nº)<br><i>Nights (No.) in tourist accommodation establishments by Geographic localization (NUTS - 2013) and Type (tourist accommodation establishment) (no.)</i>                                | 2023                 | 94 123                                  | 77 179 150  |
|  |                      | 0,1                                     | 100,0       |
|  |                      | <i>Portugal = 100</i>                   |             |
| Proveitos totais nos estabelecimentos de alojamento turístico por localização geográfica e tipo de alojamento turístico (mil Euros)<br><i>Total incomes (€) in tourist accommodation establishments by Geographic localization (NUTS - 2013) and Type (tourist accommodation establishment) (thousand Euros)</i> | 2023                 | 5 645                                   | 6 015 323   |
|  |                      | 0,1                                     | 100,0       |
|  |                      | <i>Portugal = 100</i>                   |             |

Fonte:INE (AER),exceto menção específica a outras fontes.Nota:Consultar a síntese metodológica para outras fontes, conceitos e notas.

Source:INE(RSYB),except when specified otherwise.Note:Other sources,concepts and notes in methodological synthesis.

## CONCELHO (MUNICIPALITY): MADALENA



Fonte: Wikipedia

Área = 147 km<sup>2</sup>

| Demografia, Educação e Sociedade<br>Demography, Education and Society  |       |   |         |
|--|-------|---|---------|
| População residente (2023) (nº)<br><i>Resident population (2023) (nº)</i>  | 6 533 | Taxa bruta de natalidade (2023) (‰)<br><i>Crude birth rate (2023) (‰)</i>   | 9,2     |
| Taxa de crescimento média anual da população (2011/2023) (%)<br><i>Average annual growth rate of population (2011/2023) (%)</i>                                      | 0,7   | Rácio divórcios / casamentos (2023) (%)<br><i>Divorce / Marriage ratio (2023) (%)</i>   | 75,9    |
| Densidade populacional (2023) (habitantes / km <sup>2</sup> )<br><i>Population density (2023) (Inh. / km<sup>2</sup>)</i>  | 44,4  | Taxa bruta de escolarização (Ensino secundário) (2022/2023) (%)<br><i>Crude educational attainment rate (Secondary education) (2022/2023) (%)</i>   | 109,3   |
| População ≥ 65 anos (2023) (%)<br><i>Population ≥ 65 years (2023) (%)</i>  | 19,8  | Despesas dos municípios em cultura e desporto por habitante (2023) (Euros / hab.)<br><i>Expenditures on cultural activities and sports of municipalities per inhabitant (2023) (Euros / inhab.)</i> | 118,9   |
| Índice de Dependência Total (2023)<br><i>Total dependency ratio (2023)</i>   | 51,4  | Taxa de criminalidade (2023) (‰)<br><i>Crime rate (2023) (‰)</i>  | 29,8    |
| Saúde e Ambiente<br>Health and Environment   |       | Setor Monetário e Financeiro<br>Monetary and Financial Sector   |         |
| Taxa quinquenal de mortalidade infantil (2018/2022) (‰)<br><i>Quinquennial rate of infant mortality (2018/2022) (‰)</i>  | 3,8   | Compras através de terminais de pagamento automático por habitante (2023) (Euros / hab.)<br><i>Purchases through points of sale per inhabitant (2023) (Euros / inhab.)</i>                          | 184,4   |
| Médicos / 1000 habitantes (2023) (nº)<br><i>Physicians / 1000 inhabitants (2023) (no.)</i>   | 0,9   | Levantamentos nacionais em caixas multibanco por habitante (2023) (Euros / hab.)<br><i>National withdrawals on automated teller machines (ATM) per inhabitant (2023) (Euros / inhab.)</i>           | 2 996,0 |
| Consultas externas nos hospitais por habitante (2023) (nº)<br><i>Medical appointments in external appointment units of hospitals per inhabitant (2023) (no.)</i>     | 0,0   | Peso do crédito à habitação no total dos créditos a clientes (2023) (%)<br><i>Housing credit rate (2023) (%)</i>  | 52,2    |
| Despesas dos municípios em ambiente por habitante (2023) (Euros / hab.)<br><i>Environmental expenditure of municipalities per inhabitant (2023) (Euros / inhab.)</i> | 108,0 | Peso dos depósitos de emigrantes no total de depósitos dos clientes (2023) (%)<br><i>Emigrant deposits rate (2023) (%)</i>  | 5,3     |

**CONCELHO (MUNICIPALITY): MADALENA**  
**Principais Indicadores de Actividade Económica**  
*Main Economic Activity Indicators*

|   | 2018     | 2019     | 2020     | 2021     | 2022      | 2023      | 2024  |
|---|----------|----------|----------|----------|-----------|-----------|-------|
| <i>Pessoal ao serviço nas empresas (nº)</i><br><i>Persons employed in enterprises (no.)</i>   | 1 857    | 1 963    | 1 847    | 1 904    | 2 027     | 2 136     | ..    |
| 2019 = 100  | 94,6     | 100,0    | 94,1     | 97,0     | 103,3     | 108,8     | ..    |
| <i>t.c. (%) / g.r. (%)</i>  |          | 5,7      | -5,9     | 3,1      | 6,5       | 5,4       | ..    |
| <i>Pessoal ao serviço nas empresas da indústria transformadora (nº)</i><br><i>Persons employed in manufacturing enterprises (no.)</i>                       | 135      | 142      | 142      | 185      | 195       | 206       | ..    |
| 2019 = 100  | 95,1     | 100,0    | 100,0    | 130,3    | 137,3     | 145,1     | ..    |
| <i>t.c. (%) / g.r. (%)</i>  |          | 5,2      | 0,0      | 30,3     | 5,4       | 5,6       | ..    |
| <i>Volume de negócios nas empresas (10<sup>3</sup> Euros)</i><br><i>Turnover of enterprises (10<sup>3</sup> Euros)</i>                                      | 72 631,8 | 78 710,0 | 72 133,8 | 88 777,0 | 112 490,8 | 119 941,1 | ..    |
| 2019 = 100  | 92,3     | 100,0    | 91,6     | 112,8    | 142,9     | 152,4     | ..    |
| <i>t.c. (%) / g.r. (%)</i>  |          | 8,4      | -8,4     | 23,1     | 26,7      | 6,6       | ..    |
| <i>Volume de Negócios nas empresas da ind. transformadora (10<sup>3</sup> Euros)</i><br><i>Turnover of manufacturing enterprises (10<sup>3</sup> Euros)</i> | 5 612,9  | 5 727,0  | 5 037,6  | 8 938,9  | 12 141,8  | 12 338,9  | ..    |
| 2019 = 100  | 98,0     | 100,0    | 88,0     | 156,1    | 212,0     | 215,5     | ..    |
| <i>t.c. (%) / g.r. (%)</i>  |          | 2,0      | -12,0    | 77,4     | 35,8      | 1,6       | ..    |
| <i>Empresas (nº)</i><br><i>Enterprises (no.)</i>  | 1 028    | 1 109    | 1 041    | 1 064    | 1 095     | 1 153     | ..    |
| 2019 = 100  | 92,7     | 100,0    | 93,9     | 95,9     | 98,7      | 104,0     | ..    |
| <i>t.c. (%) / g.r. (%)</i>  |          | 7,9      | -6,1     | 2,2      | 2,9       | 5,3       | ..    |
| <i>Empresas da indústria transformadora (nº)</i><br><i>Manufacturing enterprises (no.)</i>  | 52       | 58       | 52       | 53       | 58        | 63        | ..    |
| 2019 = 100  | 89,7     | 100,0    | 89,7     | 91,4     | 100,0     | 108,6     | ..    |
| <i>t.c. (%) / g.r. (%)</i>  |          | 11,5     | -10,3    | 1,9      | 9,4       | 8,6       | ..    |
| <i>Constituição de pessoas coletivas e entidades equiparadas (nº)</i><br><i>Creation of legal persons and equivalent entities (no.)</i>                     | 6        | 21       | 12       | 19       | 31        | 8         | 37    |
| 2019 = 100  | 28,6     | 100,0    | 57,1     | 90,5     | 147,6     | 38,1      | 176,2 |
| <i>t.c. (%) / g.r. (%)</i>  |          | 250,0    | -42,9    | 58,3     | 63,2      | -74,2     | 362,5 |
| <i>Dissolução de pessoas coletivas e entidades equiparadas (nº)</i><br><i>Dissolution of legal persons and equivalent entities (no.)</i>                    | 5        | 11       | 3        | 9        | 2         | 7         | 5     |
| 2019 = 100  | 45,5     | 100,0    | 27,3     | 81,8     | 18,2      | 63,6      | 45,5  |
| <i>t.c. (%) / g.r. (%)</i>  |          | 120,0    | -72,7    | 200,0    | -77,8     | 250,0     | -28,6 |

Fonte:INE (AER),exceto menção específica a outras fontes.Nota:Consultar a síntese metodológica para outras fontes, conceitos e notas.

Source:INE(RSYB),except when specified otherwise.Note:Other sources,concepts and notes in methodological synthesis.

**CONCELHO (MUNICIPALITY): MADALENA**  
**Principais Indicadores de Actividade Económica**  
*Main Economic Activity Indicators*

|   | 2018  | 2019  | 2020  | 2021    | 2022    | 2023    | 2024 |
|---|-------|-------|-------|---------|---------|---------|------|
| <i>Ganho médio mensal por trabalhador por conta de outrem (Euros)</i><br><i>Average monthly earning per employee (Euros)</i>                        | 917,5 | 953,0 | 957,1 | 994,2   | 1 021,2 | ..      | ..   |
| 2019 = 100  | 96,3  | 100,0 | 100,4 | 104,3   | 107,2   | ..      | ..   |
| t.c. (%) / g.r. (%)   |       | 3,9   | 0,4   | 3,9     | 2,7     | ..      | ..   |
| <i>Ganho médio mensal por trabalhador por conta de outrem - Homens (Euros)</i><br><i>Average monthly earning per employee - Male (Euros)</i>        | 952,0 | 980,9 | 991,7 | 1 050,5 | 1 051,8 | ..      | ..   |
| 2019 = 100  | 97,0  | 100,0 | 101,1 | 107,1   | 107,2   | ..      | ..   |
| t.c. (%) / g.r. (%)   |       | 3,0   | 1,1   | 5,9     | 0,1     | ..      | ..   |
| <i>Ganho médio mensal por trabalhador por conta de outrem - Mulheres (Euros)</i><br><i>Average monthly earning per employee - Female (Euros)</i>    | 874,9 | 922,3 | 922,1 | 934,5   | 991,9   | ..      | ..   |
| 2019 = 100  | 94,9  | 100,0 | 100,0 | 101,3   | 107,6   | ..      | ..   |
| t.c. (%) / g.r. (%)   |       | 5,4   | 0,0   | 1,3     | 6,2     | ..      | ..   |
| <i>Comércio internacional de bens - Exportações (10<sup>3</sup> Euros)</i><br><i>International trade of goods- Exports (10<sup>3</sup> Euros)</i>   | 434,9 | 890,4 | 874,1 | 1 543,8 | 1 476,5 | 1 054,0 | ..   |
| 2019 = 100  | 48,8  | 100,0 | 98,2  | 173,4   | 165,8   | 118,4   | ..   |
| t.c. (%) / g.r. (%)   |       | 104,8 | -1,8  | 76,6    | -4,4    | -28,6   | ..   |
| <i>Comércio internacional de bens - Importações (10<sup>3</sup> Euros)</i><br><i>International trade of goods - Imports (10<sup>3</sup> Euros)</i>  | 839,4 | 514,5 | 234,5 | 492,4   | 1 647,5 | 1 788,7 | ..   |
| 2019 = 100  | 163,1 | 100,0 | 45,6  | 95,7    | 320,2   | 347,7   | ..   |
| t.c. (%) / g.r. (%)   |       | -38,7 | -54,4 | 110,0   | 234,6   | 8,6     | ..   |
| <i>Capacidade de alojamento nos estabelecimentos hoteleiros (nº de hóspedes)</i><br><i>Lodging capacity in hotel establishments (no. of guests)</i> | 616   | 685   | ..    | 660     | 722     | 817     | ..   |
| 2019 = 100  | 89,9  | 100,0 | ..    | 96,4    | 105,4   | 119,3   | ..   |
| t.c. (%) / g.r. (%)   |       | 11,2  | ..    | ..      | 9,4     | 13,2    | ..   |
| <i>Crédito à habitação por habitante (Euros)</i><br><i>Housing credit per inhabitant (Euros)</i>  | 9 051 | 9 075 | 9 306 | 7 366   | 6 876   | 6 867   | ..   |
| 2019 = 100  | 99,7  | 100,0 | 102,5 | 81,2    | 75,8    | 75,7    | ..   |
| t.c. (%) / g.r. (%)   |       | 0,3   | 2,5   | -20,8   | -6,7    | -0,1    | ..   |
| <i>Edifícios licenciados pelas câmaras municipais para construção (nº)</i><br><i>Building permits issued by the local administration (no.)</i>      | 65    | 67    | 50    | 75      | 44      | 60      | ..   |
| 2019 = 100  | 97,0  | 100,0 | 74,6  | 111,9   | 65,7    | 89,6    | ..   |
| t.c. (%) / g.r. (%)   |       | 3,1   | -25,4 | 50,0    | -41,3   | 36,4    | ..   |

Fonte:INE (AER),exceto menção específica a outras fontes.Nota:Consultar a síntese metodológica para outras fontes, conceitos e notas.

Source:INE(RSYB),except when specified otherwise.Note:Other sources,concepts and notes in methodological synthesis.

### CONCELHO (MUNICIPALITY): MADALENA

#### Demografia, Educação e Sociedade Demography, Education and Society

|  |                     | 2017  | 2018  | 2019  | 2020  | 2021  | 2022  | 2023  |
|--|---------------------|-------|-------|-------|-------|-------|-------|-------|
| População residente (nº)<br><i>Resident population (no.)</i>   | 2019 = 100          | 6 188 | 6 212 | 6 284 | 6 357 | 6 441 | 6 485 | 6 533 |
|  | t.c. (%) / g.r. (%) | 98,5  | 98,9  | 100,0 | 101,2 | 102,5 | 103,2 | 104,0 |
|  |                     |       | 0,4   | 1,2   | 1,2   | 1,3   | 0,7   | 0,7   |
| Densidade populacional (habitantes / km2)<br><i>Population density (Inh / km2)</i>   | 2019 = 100          | 42,1  | 42,2  | 42,7  | 43,2  | 43,8  | 44,1  | 44,4  |
|  | t.c. (%) / g.r. (%) | 98,5  | 98,9  | 100,0 | 101,2 | 102,5 | 103,2 | 104,0 |
|  |                     |       | 0,4   | 1,2   | 1,2   | 1,3   | 0,7   | 0,7   |
| População ≥ 65 anos (%)<br><i>Population ≥ 65 years (%)</i>  | 2019 = 100          | 18,9  | 19,0  | 19,7  | 19,6  | 19,9  | 19,8  | 19,8  |
|  | t.c. (%) / g.r. (%) | 96,0  | 96,6  | 100,0 | 99,6  | 101,3 | 100,7 | 100,9 |
|  |                     |       | 0,6   | 3,5   | -0,4  | 1,7   | -0,6  | 0,2   |
| Índice de Dependência Total<br><i>Total dependency ratio</i>   | 2019 = 100          | 49,8  | 50,3  | 52,2  | 51,8  | 51,7  | 51,3  | 51,4  |
|  | t.c. (%) / g.r. (%) | 95,5  | 96,4  | 100,0 | 99,2  | 99,0  | 98,4  | 98,5  |
|  |                     |       | 0,9   | 3,8   | -0,8  | -0,2  | -0,6  | 0,1   |
| Taxa bruta de natalidade (‰)<br><i>Crude birth rate (‰)</i>  | 2019 = 100          | 12,0  | 9,5   | 8,5   | 8,2   | 7,3   | 8,4   | 9,2   |
|  | t.c. (%) / g.r. (%) | 141,2 | 111,8 | 100,0 | 96,5  | 85,9  | 98,8  | 108,2 |
|  |                     |       | -20,8 | -10,5 | -3,5  | -11,0 | 15,1  | 9,5   |
| Rácio divórcios / casamentos (%)<br><i>Divorce / Marriage ratio (%)</i>  | 2019 = 100          | 58,8  | 131,6 | 52,0  | 33,3  | 60,0  | 46,9  | 75,9  |
|  | t.c. (%) / g.r. (%) | 113,1 | 253,0 | 100,0 | 64,1  | 115,4 | 90,1  | 145,9 |
|  |                     |       | 123,7 | -60,5 | -35,9 | 80,0  | -21,9 | 61,8  |
| Despesas dos municípios em cultura e desporto por habitante (Euros / hab.)<br><i>Expenditures on cultural activities and sports of municipalities (Euros / inhab.)</i> | 2019 = 100          | 123,1 | 73,0  | 92,4  | 56,2  | 65,8  | 83,8  | 118,9 |
|  | t.c. (%) / g.r. (%) | 133,2 | 79,0  | 100,0 | 60,8  | 71,2  | 90,7  | 128,7 |
|  |                     |       | -40,7 | 26,5  | -39,2 | 17,1  | 27,3  | 41,9  |
| Taxa de criminalidade (‰)<br><i>Crime rate (‰)</i>   | 2019 = 100          | 36,2  | 35,4  | 37,7  | 29,9  | 36,6  | 31,6  | 29,8  |
|  | t.c. (%) / g.r. (%) | 96,0  | 93,9  | 100,0 | 79,3  | 97,1  | 83,8  | 79,0  |
|  |                     |       | -2,2  | 6,5   | -20,7 | 22,4  | -13,7 | -5,7  |

Fonte:INE (AER),exceto menção específica a outras fontes.Nota:Consultar a síntese metodológica para outras fontes, conceitos e notas.

Source:INE(RSYB),except when specified otherwise.Note:Other sources,concepts and notes in methodological synthesis.

**CONCELHO (MUNICIPALITY): MADALENA**

**Maiores empregadores do Concelho**

(Ordenado segundo o nº de trabalhadores por conta de outrem - TCO - nos estabelecimentos)

**Greatest Employers in the Municipality**

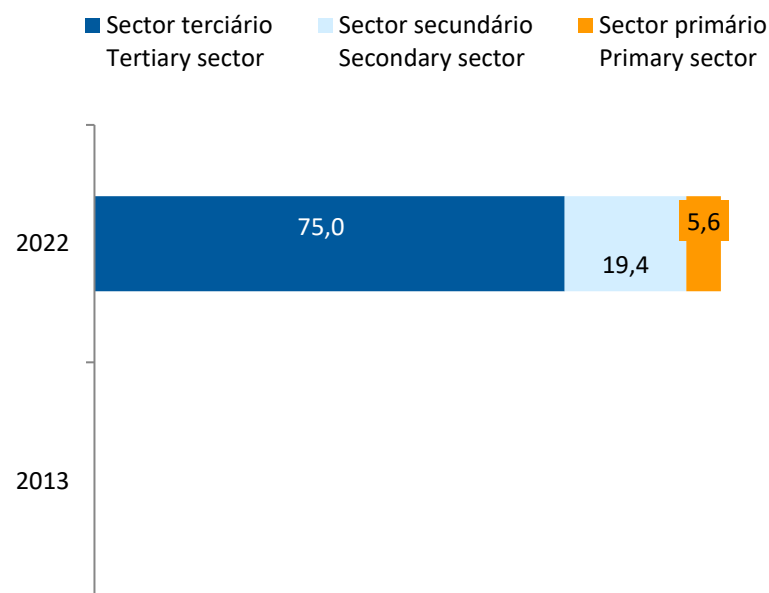
(Ranked according to the number of employees in establishments)

| CAE Rev.3   |  | 2023  |
|---|--|-------|
| 47111   | Comércio a retalho em supermercados e hipermercados<br><i>Retail sale in supermarkets and hypermarkets</i>   | 1     |
| 41200   | Construção de edifícios (residenciais e não residenciais)<br><i>Construction of residential and non-residential buildings</i>  | 2     |
| 87301   | Actividades de apoio social para pessoas idosas, com alojamento<br><i>Social assistance to the elderly, with accommodation</i>   | 3     |
| 71120   | Actividades de engenharia e técnicas afins<br><i>Engineering activities and related technical consultancy</i>  | 4     |
| 03111   | Pesca marítima<br><i>Marine fishing</i>  | 5     |
| 56101   | Restaurantes tipo tradicional<br><i>Traditional restaurants</i>  | 6     |
| 51100   | Transportes aéreos de passageiros<br><i>Passenger air transport</i>  | 7     |
| 01210   | Viticultura<br><i>Growing of grapes</i>  | 8     |
| 55121   | Hotéis sem restaurante<br><i>Hotels without restaurant</i>   | 9     |
| 38322   | Valorização de resíduos não metálicos<br><i>Recovery of waste non-metallic</i>   | 10    |
| 45110   | Comércio de veículos automóveis ligeiros<br><i>Sale of cars and light motor vehicles</i>   | 11    |
| 47784   | Comércio a retalho de outros produtos novos, em estabelecimentos especializados, n.e.<br><i>Other retail sale in specialised stores, n.e.c. in specialised stores</i>                                    | 12    |
| 10203   | Conservação de produtos da pesca e da aquicultura em azeite e outros óleos vegetais e outros molhos<br><i>Preserving of fish and fish products in olive oil and other vegetable oil and other sauces</i> | 13    |
| 11021   | Produção de vinhos comuns e licorosos<br><i>Manufacture of ordinary and liqueur wine</i>   | 14    |
| 88910   | Actividades de cuidados para crianças, sem alojamento<br><i>Child day-care activities</i>  | 15    |
| Nº total de TCO nas CAE consideradas<br><i>Total number of employees in the referred NACE</i> |  | 960   |
| % no nº total de TCO do Concelho<br><i>% in the Municipality's total number of employees</i>  |  | 55,6% |

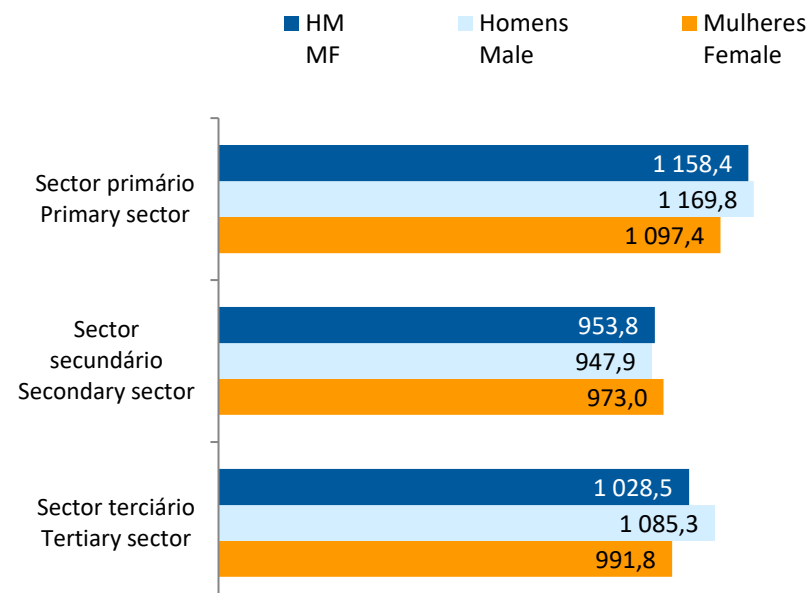
## CONCELHO (MUNICIPALITY): MADALENA

### Trabalhadores por conta de outrem\* Employees\*

Por sector de actividade, 2013 e 2022  
According to broad sectors of activity, 2013 and 2022



Ganho médio mensal (Euros), 2022  
Average monthly earning (Euros), 2022



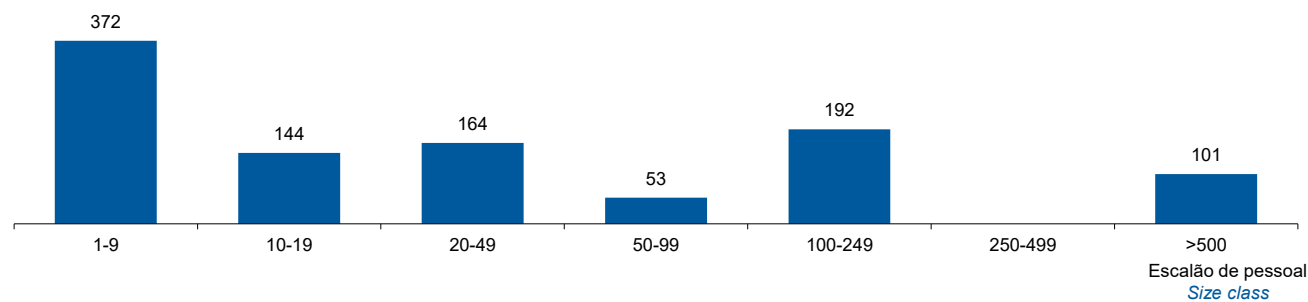
\* Os dados dizem respeito a trabalhadores por conta de outrem a tempo completo com remuneração completa, nos estabelecimentos da região.

\* Data refers to full time employees with a full remuneration, in establishments of the region.

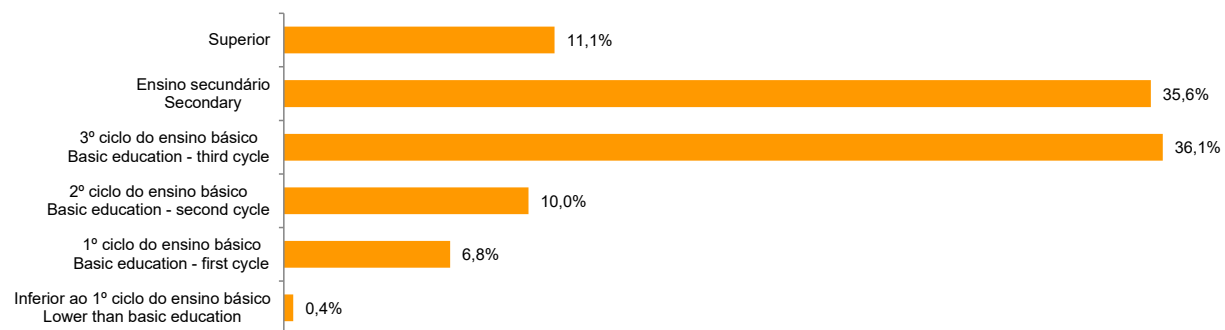
CONCELHO (MUNICIPALITY): MADALENA

Trabalhadores por Conta de Outrem\*, 2022  
Segundo os escalões de pessoal (da empresa)

*Employees\*, 2022*  
*By size-class (of the enterprise)*



Segundo o nível de habilitações  
*According to educational level*



\* Os dados dizem respeito a trabalhadores por conta de outrem a tempo completo com remuneração completa, nos estabelecimentos da região.

\* *Data refers to full time employees with a full remuneration, in establishments of the region.*

**CONCELHO (MUNICIPALITY): MADALENA**

**Trabalhadores por conta de outrem (TCO) nos estabelecimentos, a tempo completo com remuneração completa (nº)**  
*Full time employees with a full remuneration, in establishments (no.)*

| Por sector de actividade<br><i>According to broad sectors of activity</i>                          | 2017  | 2018  | 2019  | 2020  | 2021  | 2022  | 2023 |
|--|-------|-------|-------|-------|-------|-------|------|
| TCO por sector de actividade - Sector primário (nº)<br><i>Employees - Primary sector (no.)</i>     | 40    | 40    | 54    | 46    | 68    | 57    | ..   |
| <i>2019 = 100</i>  | 74,1  | 74,1  | 100,0 | 85,2  | 125,9 | 105,6 | ..   |
| <i>t.c. (%) / g.r. (%)</i>   |       | 0,0   | 35,0  | -14,8 | 47,8  | -16,2 | ..   |
| TCO por sector de actividade - Sector secundário (nº)<br><i>Employees - Secondary sector (no.)</i> | 276   | 269   | 235   | 218   | 231   | 199   | ..   |
| <i>2019 = 100</i>  | 117,4 | 114,5 | 100,0 | 92,8  | 98,3  | 84,7  | ..   |
| <i>t.c. (%) / g.r. (%)</i>   |       | -2,5  | -12,6 | -7,2  | 6,0   | -13,9 | ..   |
| TCO por sector de actividade - Sector terciário (nº)<br><i>Employees - Tertiary sector (no.)</i>   | 738   | 799   | 792   | 737   | 779   | 770   | ..   |
| <i>2019 = 100</i>  | 93,2  | 100,9 | 100,0 | 93,1  | 98,4  | 97,2  | ..   |
| <i>t.c. (%) / g.r. (%)</i>   |       | 8,3   | -0,9  | -6,9  | 5,7   | -1,2  | ..   |

Fonte:INE (AER),exceto menção específica a outras fontes.Nota:Consultar a síntese metodológica para outras fontes, conceitos e notas.

Source:INE(RSYB),except when specified otherwise.Note:Other sources,concepts and notes in methodological synthesis.

## CONCELHO (MUNICIPALITY): MADALENA

Trabalhadores por conta de outrem (TCO) nos estabelecimentos, a tempo completo com remuneração completa (nº)  
*Full time employees with a full remuneration, in establishments (no.)*

| Segundo os escalões de pessoal da empresa<br><i>By size-class of the enterprise</i> | 2017         | 2018         | 2019         | 2020         | 2021         | 2022         | 2023 |
|---|--------------|--------------|--------------|--------------|--------------|--------------|------|
| 1 - 9 (nº / no.)<br>2019 = 100<br><i>t.c. (%) / g.r. (%)</i>                        | 349<br>102,6 | 359<br>105,6 | 340<br>100,0 | 338<br>99,4  | 366<br>107,6 | 372<br>109,4 | ..   |
| 10 - 19 (nº / no.)<br>2019 = 100<br><i>t.c. (%) / g.r. (%)</i>                      | 150<br>82,4  | 175<br>96,2  | 182<br>100,0 | 152<br>83,5  | 139<br>76,4  | 144<br>79,1  | ..   |
| 20 - 49 (nº / no.)<br>2019 = 100<br><i>t.c. (%) / g.r. (%)</i>                      | 102<br>66,7  | 124<br>81,0  | 153<br>100,0 | 88<br>57,5   | 141<br>92,2  | 164<br>107,2 | ..   |
| 50 - 99 (nº / no.)<br>2019 = 100<br><i>t.c. (%) / g.r. (%)</i>                      | ..           | 77<br>120,3  | 64<br>100,0  | 57<br>89,1   | 67<br>104,7  | 53<br>82,8   | ..   |
| 100 - 249 (nº / no.)<br>2019 = 100<br><i>t.c. (%) / g.r. (%)</i>                    | 185<br>93,0  | 234<br>117,6 | 199<br>100,0 | 189<br>95,0  | 190<br>95,5  | 192<br>96,5  | ..   |
| 250 - 499 (nº / no.)<br>2019 = 100<br><i>t.c. (%) / g.r. (%)</i>                    | ..           | 5<br>9,6     | 52<br>100,0  | 6<br>11,5    | 0<br>0,0     | 0<br>0,0     | ..   |
| > 500 (nº / no.)<br>2019 = 100<br><i>t.c. (%) / g.r. (%)</i>                        | 129<br>141,8 | 134<br>147,3 | 91<br>100,0  | 171<br>187,9 | 175<br>192,3 | 101<br>111,0 | ..   |

Fonte:INE (AER),exceto menção específica a outras fontes.Nota:Consultar a síntese metodológica para outras fontes, conceitos e notas.

Source:INE(RSYB),except when specified otherwise.Note:Other sources,concepts and notes in methodological synthesis.

**CONCELHO (MUNICIPALITY): MADALENA**

**Trabalhadores por conta de outrem (TCO) nos estabelecimentos, a tempo completo com remuneração completa (nº)**  
*Full time employees with a full remuneration, in establishments (no.)*

| Ganho médio mensal (Euros) - Por sector de actividade e género<br>Average monthly earning (Euros) - According to broad sectors of activity and gender | 2017    | 2018    | 2019    | 2020    | 2021    | 2022    | 2023 |
|---|---------|---------|---------|---------|---------|---------|------|
| Ganho médio mensal - Sector primário (Euros)<br><i>Average monthly earning (Euros) - Primary Sector (Euros)</i>                                       | 971,2   | 1 141,0 | 1 012,6 | 1 024,1 | 1 378,1 | 1 158,4 | ..   |
| <i>2019 = 100</i>   | 95,9    | 112,7   | 100,0   | 101,1   | 136,1   | 114,4   | ..   |
| <i>t.c. (%) / g.r. (%)</i>  |         | 17,5    | -11,2   | 1,1     | 34,6    | -15,9   | ..   |
| Ganho médio mensal - Sector primário - Homens (Euros)<br><i>Average monthly earning (Euros) - Primary Sector - Male (Euros)</i>                       | 1 007,7 | 1 141,0 | 1 018,6 | 1 034,8 | 1 410,4 | 1 169,8 | ..   |
| <i>2019 = 100</i>   | 98,9    | 112,0   | 100,0   | 101,6   | 138,5   | 114,9   | ..   |
| <i>t.c. (%) / g.r. (%)</i>  |         | 13,2    | -10,7   | 1,6     | 36,3    | -17,1   | ..   |
| Ganho médio mensal - Sector primário - Mulheres (Euros)<br><i>Average monthly earning (Euros) - Primary Sector - Female (Euros)</i>                   | 715,3   | ..      | 954,4   | 964,8   | 1 210,5 | 1 097,4 | ..   |
| <i>2019 = 100</i>   | 74,9    | ..      | 100,0   | 101,1   | 126,8   | 115,0   | ..   |
| <i>t.c. (%) / g.r. (%)</i>  |         | ..      | ..      | 1,1     | 25,5    | -9,3    | ..   |
| Ganho médio mensal - Sector secundário (Euros)<br><i>Average monthly earning (Euros) - Secondary Sector (Euros)</i>                                   | 847,0   | 872,2   | 923,3   | 881,5   | 1 002,3 | 953,8   | ..   |
| <i>2019 = 100</i>   | 91,7    | 94,5    | 100,0   | 95,5    | 108,6   | 103,3   | ..   |
| <i>t.c. (%) / g.r. (%)</i>  |         | 3,0     | 5,9     | -4,5    | 13,7    | -4,8    | ..   |
| Ganho médio mensal - Sector secundário - Homens (Euros)<br><i>Average monthly earning (Euros) - Secondary Sector - Male (Euros)</i>                   | 861,3   | 874,6   | 932,5   | 871,4   | 1 028,0 | 947,9   | ..   |
| <i>2019 = 100</i>   | 92,4    | 93,8    | 100,0   | 93,5    | 110,2   | 101,6   | ..   |
| <i>t.c. (%) / g.r. (%)</i>  |         | 1,5     | 6,6     | -6,5    | 18,0    | -7,8    | ..   |
| Ganho médio mensal - Sector secundário - Mulheres (Euros)<br><i>Average monthly earning (Euros) - Secondary Sector - Female (Euros)</i>               | 811,1   | 862,0   | 886,4   | 913,4   | 913,8   | 973,0   | ..   |
| <i>2019 = 100</i>   | 91,5    | 97,2    | 100,0   | 103,0   | 103,1   | 109,8   | ..   |
| <i>t.c. (%) / g.r. (%)</i>  |         | 6,3     | 2,8     | 3,0     | 0,0     | 6,5     | ..   |
| Ganho médio mensal - Sector terciário (Euros)<br><i>Average monthly earning (Euros) - Tertiary Sector (Euros)</i>                                     | 884,5   | 921,5   | 957,7   | 975,2   | 958,3   | 1 028,5 | ..   |
| <i>2019 = 100</i>   | 92,3    | 96,2    | 100,0   | 101,8   | 100,1   | 107,4   | ..   |
| <i>t.c. (%) / g.r. (%)</i>  |         | 4,2     | 3,9     | 1,8     | -1,7    | 7,3     | ..   |
| Ganho médio mensal - Sector terciário - Homens (Euros)<br><i>Average monthly earning (Euros) - Tertiary Sector - Male (Euros)</i>                     | 952,9   | 978,3   | 1 003,0 | 1 053,0 | 998,9   | 1 085,3 | ..   |
| <i>2019 = 100</i>   | 95,0    | 97,5    | 100,0   | 105,0   | 99,6    | 108,2   | ..   |
| <i>t.c. (%) / g.r. (%)</i>  |         | 2,7     | 2,5     | 5,0     | -5,1    | 8,7     | ..   |
| Ganho médio mensal - Sector terciário - Mulheres (Euros)<br><i>Average monthly earning (Euros) - Tertiary Sector - Female (Euros)</i>                 | 837,5   | 876,3   | 925,6   | 922,4   | 930,2   | 991,8   | ..   |
| <i>2019 = 100</i>   | 90,5    | 94,7    | 100,0   | 99,7    | 100,5   | 107,2   | ..   |
| <i>t.c. (%) / g.r. (%)</i>  |         | 4,6     | 5,6     | -0,3    | 0,8     | 6,6     | ..   |

Fonte:INE (AER),exceto menção específica a outras fontes.Nota:Consultar a síntese metodológica para outras fontes, conceitos e notas.

Source:INE(RSYB),except when specified otherwise.Note:Other sources,concepts and notes in methodological synthesis.

CONCELHO (MUNICIPALITY): MADALENA

Saúde e Ambiente  
*Health and Environment*

|  |                     | 2017 | 2018 | 2019  | 2020  | 2021  | 2022  | 2023  |
|--|---------------------|------|------|-------|-------|-------|-------|-------|
| Médicos / 1000 habitantes (nº)<br><i>Physicians / 1000 inhabitants (no.)</i>   |                     | 0,5  | 0,5  | 0,7   | 0,8   | 0,9   | 0,8   | 0,9   |
|  | 2019 = 100          | 71,4 | 71,4 | 100,0 | 114,3 | 128,6 | 114,3 | 128,6 |
|  | t.c. (%) / g.r. (%) |      | 0,0  | 40,0  | 14,3  | 12,5  | -11,1 | 12,5  |
| Despesas dos municípios em ambiente por habitante (Euros / hab.)<br><i>Environmental expenditure of municipalities per inhabitant (Euros / inhab.)</i> |                     | 29,0 | 33,0 | 53,0  | 56,0  | 81,0  | 107,0 | 108,0 |
|  | 2019 = 100          | 54,7 | 62,3 | 100,0 | 105,7 | 152,8 | 201,9 | 203,8 |
|  | t.c. (%) / g.r. (%) |      | 13,8 | 60,6  | 5,7   | 44,6  | 32,1  | 0,9   |

Setor Monetário e Financeiro  
*Monetary and Financial Sector*

|   |                     | 2017    | 2018    | 2019    | 2020    | 2021    | 2022    | 2023    |
|---|---------------------|---------|---------|---------|---------|---------|---------|---------|
| Compras através de terminais de pagamento automático por habitante (Euros / hab.)<br><i>Purchases through points of sale per inhabitant (Euros / inhab.)</i>                |                     | 82,9    | 96,4    | 102,5   | 106,7   | 152,6   | 165,5   | 184,4   |
|   | 2019 = 100          | 80,9    | 94,1    | 100,0   | 104,1   | 148,9   | 161,5   | 180,0   |
|   | t.c. (%) / g.r. (%) |         | 16,3    | 6,3     | 4,1     | 43,1    | 8,4     | 11,5    |
| Levantamentos nacionais em caixas multibanco por habitante (Euros / hab.)<br><i>National withdrawals on automated teller machines (ATM) per inhabitant (Euros / inhab.)</i> |                     | 3 053,0 | 3 161,0 | 3 238,0 | 2 797,0 | 2 870,0 | 2 909,0 | 2 996,0 |
|   | 2019 = 100          | 94,3    | 97,6    | 100,0   | 86,4    | 88,6    | 89,8    | 92,5    |
|   | t.c. (%) / g.r. (%) |         | 3,5     | 2,4     | -13,6   | 2,6     | 1,4     | 3,0     |

Fonte:INE (AER),exceto menção específica a outras fontes.Nota:Consultar a síntese metodológica para outras fontes, conceitos e notas.

Source:INE(RSYB),except when specified otherwise.Note:Other sources,concepts and notes in methodological synthesis.

CONCELHO (MUNICIPALITY): MADALENA

Indicadores Sociais  
Social Indicators

|  | 2017  | 2018  | 2019  | 2020  | 2021  | 2022  | 2023  |
|--|-------|-------|-------|-------|-------|-------|-------|
| Beneficiários de subsídio de desemprego / População residente (%)<br><i>Recipients of unemployment benefits / Resident population (%)</i>            | 4,2   | 6,0   | 5,8   | 4,5   | 3,3   | 3,1   | 2,6   |
| 2019 = 100   | 72,9  | 104,2 | 100,0 | 78,1  | 57,7  | 54,3  | 46,0  |
| t.c. (%) / g.r. (%)  |       | 42,9  | -4,1  | -21,9 | -26,2 | -5,8  | -15,4 |
| Beneficiários de rendimento social de inserção / População residente (%)<br><i>Recipients of social integration income / Resident population (%)</i> | 2,6   | 2,8   | 2,1   | 2,5   | 2,3   | 1,5   | 1,4   |
| 2019 = 100   | 122,6 | 131,1 | 100,0 | 115,0 | 104,8 | 68,2  | 66,3  |
| t.c. (%) / g.r. (%)  |       | 6,9   | -23,7 | 15,0  | -8,8  | -34,9 | -2,8  |

Fonte:INE (AER),exceto menção específica a outras fontes.Nota:Consultar a síntese metodológica para outras fontes, conceitos e notas.

Source:INE(RSYB),except when specified otherwise.Note:Other sources,concepts and notes in methodological synthesis.

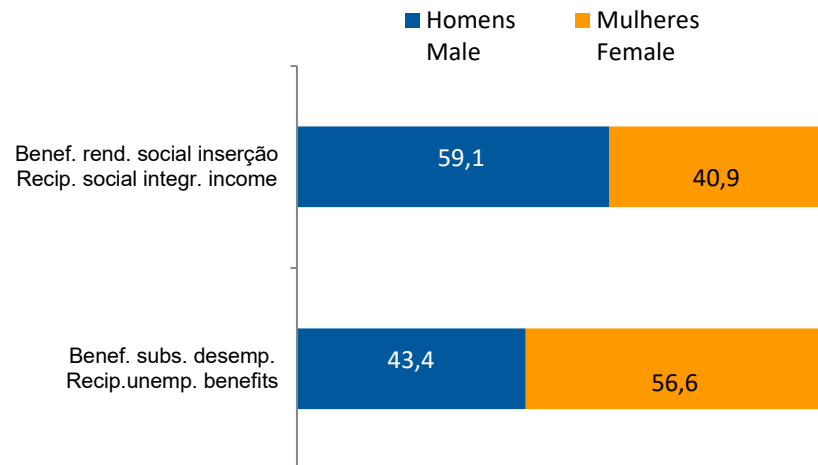
**CONCELHO (MUNICIPALITY): MADALENA**  
**Indicadores Sociais**  
*Social Indicators*

**Beneficiários de subsídio de desemprego e beneficiários do rendimento social de inserção, 2023**

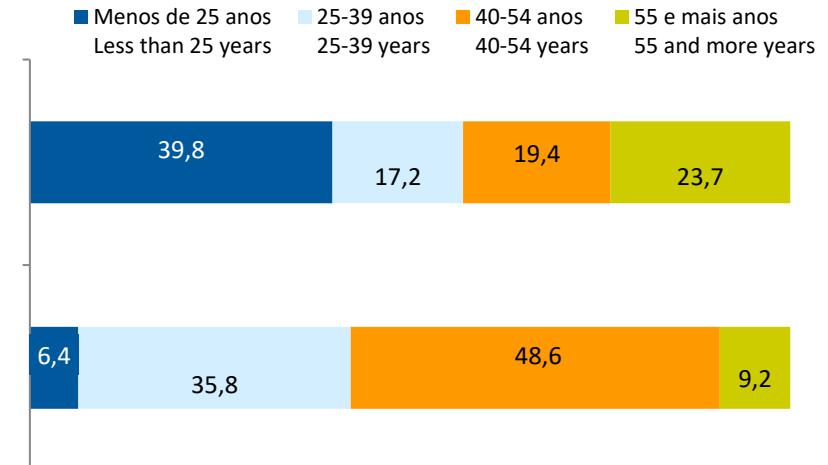
*Recipients of unemployment benefits and recipients of social integration income, 2023*

|  |     |
|--|-----|
| Beneficiários de subsídio de desemprego / População residente (%)<br><i>Recipients of unemployment benefits / Resident population (%)</i>            | 2,6 |
| Beneficiários do rendimento social de inserção / População residente (%)<br><i>Recipients of social integration income / Resident population (%)</i> | 1,4 |

**Por género**  
**According to gender**

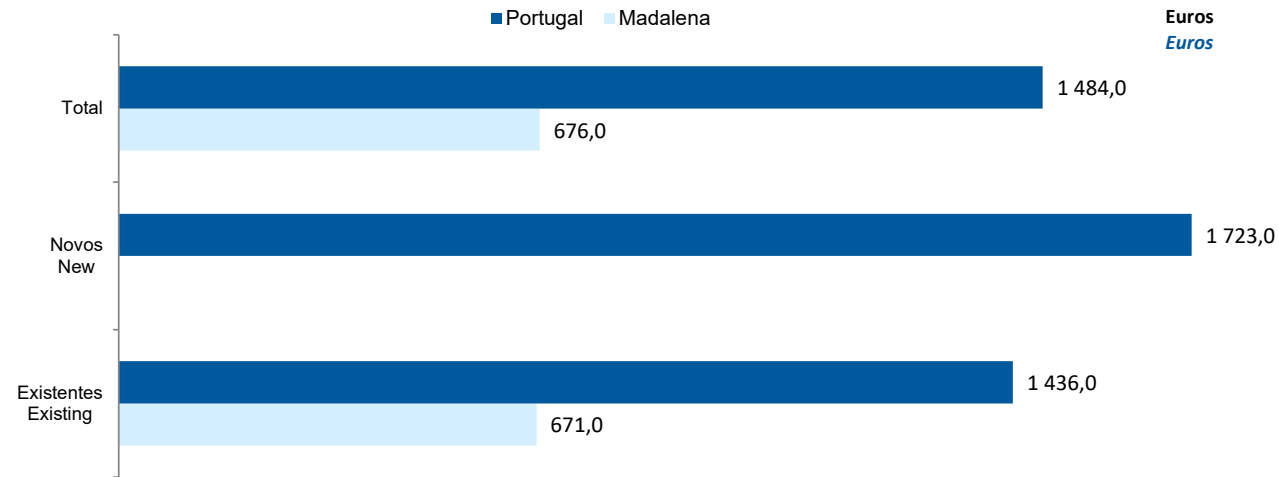


**Por idade**  
**According to age**




**CONCELHO (MUNICIPALITY): MADALENA**  
**Imobiliário**  
*Real Estate*

**Valor mediano das vendas por m2 de alojamentos familiares e categoria do alojamento familiar, 2022**  
*Median value per m2 of dwellings sales and category of housing unit, 2022*



**Valor mediano das rendas por m2 de novos contratos de arrendamento de alojamentos familiares, 2023**  
*Median house rental value per m2 of new lease agreements of dwellings, 2023*



CONCELHO (MUNICIPALITY): MADALENA

Seleção de Indicadores de turismo  
*Tourism indicators selection*

|   |                             | 2017     | 2018     | 2019     | 2020    | 2021    | 2022    | 2023    |
|---|-----------------------------|----------|----------|----------|---------|---------|---------|---------|
| Capacidade de alojamento nos estabelecimentos de alojamento turístico e tipo de alojamento turístico  | <i>nº</i>                   | 384      | 616      | 685      | ..      | 660     | 722     | 817     |
| <i>Lodging capacity in tourist accommodation establishments and Type (tourist accommodation establishment)</i>                                      | 2019 = 100                  | 56,1     | 89,9     | 100,0    | ..      | 96,4    | 105,4   | 119,3   |
|   | <i>t.c. (%) / g.r. (%)</i>  |          | 60,4     | 11,2     | ..      | ..      | 9,4     | 13,2    |
| Dormidas nos estabelecimentos de alojamento turístico por localização geográfica e tipo de alojamento turístico                                     | <i>nº</i>                   | 46 277   | 65 175   | 64 303   | 24 716  | 54 921  | 76 690  | 94 123  |
| <i>Nights (No.) in tourist accommodation establishments by Geographic localization (NUTS - 2013) and Type (tourist accommodation establishment)</i> | 2019 = 100                  | 72,0     | 101,4    | 100,0    | 38,4    | 85,4    | 119,3   | 146,4   |
|   | <i>t.c. (%) / g.r. (%)</i>  |          | 40,8     | -1,3     | -61,6   | 122,2   | 39,6    | 22,7    |
| Hóspedes nos estabelecimentos de alojamento turístico por localização geográfica e tipo de alojamento turístico                                     | <i>nº</i>                   | 19 625,0 | 25 055,0 | 26 097,0 | 9 217,0 | 22 038  | 29 212  | 36 669  |
| <i>Guests (No.) in tourist accommodation establishments by Geographic localization (NUTS - 2013) and Type (tourist accommodation establishment)</i> | 2019 = 100                  | 75,2     | 96,0     | 100,0    | 35,3    | 84,4    | 111,9   | 140,5   |
|   | <i>t.c. (%) / g.r. (%)</i>  |          | 27,7     | 4,2      | -64,7   | 139,1   | 32,6    | 25,5    |
| Proveitos totais nos estabelecimentos de alojamento turístico por localização geográfica e tipo de alojamento turístico                             | <i>10<sup>3</sup> Euros</i> | 1 961,0  | 2 593,0  | 2 758,0  | 1 000,0 | 2 752,0 | 3 678,0 | 5 645,0 |
| <i>Total incomes (€) in tourist accommodation establishments by Geographic localization and Type (tourist accommodation establishment)</i>          | 2019 = 100                  | 71,1     | 94,0     | 100,0    | 36,3    | 99,8    | 133,4   | 204,7   |
|   | <i>t.c. (%) / g.r. (%)</i>  |          | 32,2     | 6,4      | -63,7   | 175,2   | 33,6    | 53,5    |
| Taxa líquida de ocupação cama nos estabelecimentos de alojamento turístico por localização geográfica e tipo de alojamento turístico                | <i>%</i>                    | 34,5     | 32,2     | 30,3     | 15,0    | 26,0    | 33,6    | 36,2    |
| <i>Bed occupancy net rate (%) in tourist accommodation establishments by Geographic localization and Type (tourist accommodation establishment)</i> | 2019 = 100                  | 113,9    | 106,3    | 100,0    | 49,5    | 85,8    | 110,9   | 119,5   |
|   | <i>t.c. (%) / g.r. (%)</i>  |          | -6,7     | -5,9     | -50,5   | 73,3    | 29,2    | 7,7     |

Fonte:INE (AER),exceto menção específica a outras fontes.Nota:Consultar a síntese metodológica para outras fontes, conceitos e notas.

Source:INE(RSYB),except when specified otherwise.Note:Other sources,concepts and notes in methodological synthesis.

**CONCELHO (MUNICIPALITY): MADALENA**  
**Comparação com as Respetivas Agregações Geográficas**  
*Comparison with Respective Geographical Aggregations*

| INDICADORES<br><i>INDICATORS</i>   | ANOS<br><i>YEARS</i> | CONCELHO<br><i>MUNICIPALITY</i> | NUTS III                         | NUTS II                          | DISTRITO<br><i>DISTRICT</i> | NUTS I                           | Portugal   |
|--|----------------------|---------------------------------|----------------------------------|----------------------------------|-----------------------------|----------------------------------|------------|
|  |                      | Madalena                        | Região<br>Autónoma dos<br>Açores | Região<br>Autónoma dos<br>Açores | Pico                        | Região<br>Autónoma<br>dos Açores |            |
| <b>Demografia, Educação e Sociedade</b><br><i>Demography, Education and Society</i>  |                      |                                 |                                  |                                  |                             |                                  |            |
| População residente (nº)<br><i>Resident population (no.)</i>   | 2023                 | 6 533                           | 241 025                          | 241 025                          | 14 347                      | 241 025                          | 10 639 726 |
| População residente (Peso sobre as respectivas agregações geográficas)<br><i>Resident population (Weight over respective aggregations)</i>                             | 2023                 | 100,0                           | 2,7                              | 2,7                              | 56,2                        | 2,7                              | 0,1        |
| Taxa de crescimento média anual da população (%)<br><i>Average annual growth rate of population (%)</i>  | #N/D                 | ..                              | ..                               | ..                               | ..                          | ..                               | ..         |
| Densidade populacional (habitantes / km2)<br><i>Population density (Inh / km2)</i>   | 2023                 | 44,4                            | 103,8                            | 103,8                            | 32,3                        | 103,8                            | 115,4      |
| População ≥ 65 anos (%)<br><i>Population ≥ 65 years (%)</i>  | 2023                 | 19,8                            | 17,5                             | 17,5                             | 21,7                        | 17,5                             | 24,1       |
| Índice de Dependência Total<br><i>Total dependency ratio</i>   | 2023                 | 51,4                            | 46,5                             | 46,5                             | 53,5                        | 46,5                             | 58,5       |
| Taxa bruta de natalidade (‰)<br><i>Crude birth rate (‰)</i>  | 2023                 | 9,2                             | 8,5                              | 8,5                              | ..                          | 8,5                              | 8,1        |
| Rácio divórcios / casamentos (%)<br><i>Divorce / Marriage ratio (%)</i>  | 2023                 | 75,9                            | 57,8                             | 57,8                             | 65,4                        | 57,8                             | 47,1       |
| Taxa bruta de escolarização (Ensino secundário) (%)<br><i>Crude educational attainment rate (Secondary education) (%)</i>  | 2022/2023            | 109,3                           | 105,3                            | 105,3                            | ..                          | 105,3                            | 126,8      |
| Despesas dos municípios em cultura e desporto por habitante (Euros / hab.)<br><i>Expenditures on cultural activities and sports of municipalities (Euros / inhab.)</i> | 2023                 | 118,9                           | 67,0                             | 67,0                             | ..                          | 67,0                             | 64,4       |
| Taxa de criminalidade (‰)<br><i>Crime rate (‰)</i>   | 2023                 | 29,8                            | 40,6                             | 40,6                             | 23,7                        | 40,6                             | 35,0       |

Fonte:INE (AER),exceto menção específica a outras fontes.Nota:Consultar a síntese metodológica para outras fontes, conceitos e notas.

Source:INE(RSYB),except when specified otherwise.Note:Other sources,concepts and notes in methodological synthesis.

**CONCELHO (MUNICIPALITY): MADALENA**  
**Comparação com as Respetivas Agregações Geográficas**  
*Comparison with Respective Geographical Aggregations*

| INDICADORES<br>INDICATORS   | ANOS<br>YEARS | CONCELHO<br>MUNICIPALITY | NUTS III                         | NUTS II                          | DISTRITO<br>DISTRICT | NUTS I                           | Portugal |
|---|---------------|--------------------------|----------------------------------|----------------------------------|----------------------|----------------------------------|----------|
|   |               | Madalena                 | Região<br>Autónoma dos<br>Açores | Região<br>Autónoma dos<br>Açores | Pico                 | Região<br>Autónoma dos<br>Açores |          |
| <b>Saúde e Ambiente</b><br><i>Health and Environment</i>  |               |                          |                                  |                                  |                      |                                  |          |
| Taxa quinquenal de mortalidade infantil (%)<br><i>Quinquennial rate of infant mortality (%)</i>   | 2018/2022     | 3,8                      | 3,3                              | 3,3                              | ..                   | 3,3                              | 2,7      |
| Médicos / 1000 habitantes (nº)<br><i>Physicians / 1000 inhabitants (no.)</i>  | 2023          | 0,9                      | 4,1                              | 4,1                              | ..                   | 4,1                              | 5,8      |
| Despesas dos municípios em ambiente por habitante (Euros / hab.)<br><i>Environmental expenditure of municipalities per inhabitant (Euros / inhab.)</i>                      | 2023          | 108                      | 74                               | 74                               | ..                   | 74                               | 85       |
| <b>Setor Monetário e Financeiro</b><br><i>Monetary and Financial Sector</i>   |               |                          |                                  |                                  |                      |                                  |          |
| Compras através de terminais de pagamento automático por habitante (Euros / hab.)<br><i>Purchases through points of sale per inhabitant (Euros / inhab.)</i>                | 2023          | 184,4                    | 204,6                            | 204,6                            | 137,6                | 204,6                            | 197,3    |
| Levantamentos nacionais em caixas multibanco por habitante (Euros / hab.)<br><i>National withdrawals on automated teller machines (ATM) per inhabitant (Euros / inhab.)</i> | 2023          | 2 996,0                  | 2 349,0                          | 2 349,0                          | 2 573,0              | 2 349,0                          | 2 721,0  |
| Peso do crédito à habitação no total dos créditos a clientes (%)<br><i>Housing credit rate (%)</i>  | 2023          | 52,2                     | 52,0                             | 52,0                             | ..                   | 52,0                             | 41,0     |
| Peso dos depósitos de emigrantes no total de depósitos dos clientes (%)<br><i>Emigrant deposits rate (%)</i>  | 2023          | 5,3                      | 1,7                              | 1,7                              | ..                   | 1,7                              | 2,0      |

Fonte:INE (AER),exceto menção específica a outras fontes.Nota:Consultar a síntese metodológica para outras fontes, conceitos e notas.

Source:INE(RSYB),except when specified otherwise.Note:Other sources,concepts and notes in methodological synthesis.

**CONCELHO (MUNICIPALITY): MADALENA**  
**Comparação com as Respetivas Agregações Geográficas**  
*Comparison with Respective Geographical Aggregations*

| INDICADORES<br>INDICATORS  | ANOS<br>YEARS | CONCELHO<br>MUNICIPALITY | NUTS III                         | NUTS II                          | DISTRITO<br>DISTRICT | NUTS I                           | Portugal |
|--|---------------|--------------------------|----------------------------------|----------------------------------|----------------------|----------------------------------|----------|
|  |               | Madalena                 | Região<br>Autónoma dos<br>Açores | Região<br>Autónoma dos<br>Açores | Pico                 | Região<br>Autónoma dos<br>Açores |          |
| <b>Indicadores Sociais</b><br><i>Social Indicators</i>   |               |                          |                                  |                                  |                      |                                  |          |
| Beneficiários de subsídio de desemprego / População residente (%)<br><i>Recipients of unemployment benefits / Resident population (%)</i>            | 2023          | 2,6                      | 3,2                              | 3,2                              | 3,1                  | 3,2                              | 3,3      |
| Beneficiários de rendimento social de inserção / População residente (%)<br><i>Recipients of social integration income / Resident population (%)</i> | 2023          | 1,4                      | 4,8                              | 4,8                              | 1,3                  | 4,8                              | 2,3      |

**CONCELHO (MUNICIPALITY): MADALENA**  
**Comparação com as Respetivas Agregações Geográficas**  
**Comparison with Respective Geographical Aggregations**

| INDICADORES<br>INDICATORS   | ANOS<br>YEARS | CONCELHO<br>MUNICIPALITY | NUTS III                         | NUTS II                          | DISTRITO<br>DISTRICT | NUTS I                           | Portugal    |
|---|---------------|--------------------------|----------------------------------|----------------------------------|----------------------|----------------------------------|-------------|
|   |               | Madalena                 | Região<br>Autónoma dos<br>Açores | Região<br>Autónoma dos<br>Açores | Pico                 | Região<br>Autónoma dos<br>Açores |             |
| <b>Principais Indicadores de Actividade Económica</b><br><i>Main Economic Activity Indicators</i>   |               |                          |                                  |                                  |                      |                                  |             |
| Pessoal ao serviço nas empresas (nº)<br><i>Persons employed in companies (no.)</i>  | 2023          | 2 136                    | 81 063                           | 81 063                           | 4 374                | 81 063                           | 4 738 341   |
| Pessoal ao serviço nas empresas da indústria transformadora (nº)<br><i>Persons employed in manufacturing enterprises (no.)</i>                        | 2023          | 206                      | 7 930                            | 7 930                            | ..                   | 7 930                            | 751 411     |
| Volume de negócios nas empresas (10 <sup>3</sup> Euros)<br><i>Turnover of enterprises (10<sup>3</sup> Euros)</i>                                      | 2023          | 119 941                  | 7 611 582                        | 7 611 582                        | 213 230              | 7 611 582                        | 550 295 127 |
| Volume de Negócios nas empresas da ind. transformadora (10 <sup>3</sup> Euros)<br><i>Turnover of manufacturing enterprises (10<sup>3</sup> Euros)</i> | 2023          | 12 339                   | 1 232 909                        | 1 232 909                        | ..                   | 1 232 909                        | 123 936 198 |
| Empresas (nº)<br><i>Enterprises (no.)</i>   | 2023          | 1 153                    | 31 396                           | 31 396                           | 2 528                | 31 396                           | 1 510 274   |
| Empresas da indústria transformadora (nº)<br><i>Manufacturing enterprises (no.)</i>   | 2023          | 63                       | 1 179                            | 1 179                            | 135                  | 1 179                            | 69 160      |
| Constituição de pessoas coletivas e entidades equiparadas (nº)<br><i>Creation of legal persons and equivalent entities (no.)</i>                      | 2024          | 37                       | 648                              | 648                              | 65                   | 648                              | 48 968      |
| Dissolução de pessoas coletivas e entidades equiparadas (nº)<br><i>Dissolution of legal persons and equivalent entities (no.)</i>                     | 2024          | 5                        | 215                              | 215                              | 17                   | 215                              | 21 304      |
| Ganho médio mensal por trabalhador por conta de outrem (Euros)<br><i>Average monthly earning per employee (Euros)</i>                                 | 2022          | 1 021                    | 1 191                            | 1 191                            | 1 042                | 1 191                            | 1 362       |
| Ganho médio mensal por trabalhador por conta de outrem - Homens (Euros)<br><i>Average monthly earning per employee - Male (Euros)</i>                 | 2022          | 1 052                    | 1 268                            | ..                               | 1 112                | ..                               | 1 469       |
| Ganho médio mensal por trabalhador por conta de outrem - Mulheres (Euros)<br><i>Average monthly earning per employee - Female (Euros)</i>             | 2022          | 992                      | 1 094                            | ..                               | 975                  | ..                               | 1 234       |
| Comércio internacional de bens - Exportações (10 <sup>3</sup> Euros)<br><i>International trade of goods - Exports (10<sup>3</sup> Euros)</i>          | 2023          | 1 054                    | 150 799                          | 150 799                          | 1 200                | 150 799                          | 77 340 161  |
| Comércio internacional de bens - Importações (10 <sup>3</sup> Euros)<br><i>International trade of goods - Imports (10<sup>3</sup> Euros)</i>          | 2023          | 1 789                    | 241 440                          | 241 440                          | 2 694                | 241 440                          | 105 148 409 |

Fonte:INE (AER),exceto menção específica a outras fontes.Nota:Consultar a síntese metodológica para outras fontes, conceitos e notas.

Source:INE(RSYB),except when specified otherwise.Note:Other sources,concepts and notes in methodological synthesis.

**CONCELHO (MUNICIPALITY): MADALENA**  
**Comparação com as Respetivas Agregações Geográficas**  
*Comparison with Respective Geographical Aggregations*

| INDICADORES<br>INDICATORS  | ANOS<br>YEARS | CONCELHO<br>MUNICIPALITY | NUTS III                         | NUTS II                          | DISTRITO<br>DISTRICT | NUTS I                           | Portugal |
|--|---------------|--------------------------|----------------------------------|----------------------------------|----------------------|----------------------------------|----------|
|  |               | Madalena                 | Região<br>Autónoma dos<br>Açores | Região<br>Autónoma dos<br>Açores | Pico                 | Região<br>Autónoma dos<br>Açores |          |
| Capacidade de alojamento nos estabelecimentos hoteleiros (nº de hóspedes)<br><i>Lodging capacity in hotel establishments (no. of guests)</i> | 2023          | 817                      | 18 262                           | 18 262                           | 1 477                | 18 262                           | 478 552  |
| Crédito à habitação por habitante (Euros)<br><i>Housing credit per inhabitant (Euros)</i>  | 2023          | 6 867                    | 8 052                            | 8 052                            | ..                   | 8 052                            | 9 373    |
| Edifícios licenciados pelas câmaras municipais para construção (nº)<br><i>Building permits issued by the local administration (no.)</i>      | 2023          | 60                       | 828                              | 828                              | 144                  | 828                              | 23 439   |

**CONCELHO (MUNICIPALITY): MADALENA**  
**Comparação com as Respetivas Agregações Geográficas**  
**Comparison with Respective Geographical Aggregations**

| INDICADORES (%)<br>INDICATORS (%)   | ANOS<br>YEARS | Concelho /<br>Concelho x 100<br>Municipality /<br>Municipality x<br>100 | Concelho /<br>NUTS III x 100<br>Municipality /<br>NUTS III x 100 | Concelho /<br>NUTS II x 100<br>Municipality /<br>NUTS II x 100 | Concelho /<br>Distrito x 100<br>Municipality /<br>District x 100 | Concelho /<br>NUTS I x 100<br>Municipality /<br>NUTS I x 100 | Concelho /<br>Portugal x 100<br>Municipality /<br>Portugal x 100 |
|---|---------------|---|--|--|--|--|--|
| <b>Principais Indicadores de Actividade Económica</b><br><i>Main Economic Activity Indicators</i>   |               |   |  |  |  |  |  |
| Pessoal ao serviço nas empresas (nº)<br><i>Persons employed in companies (no.)</i>  | 2023          | 100,0   | 2,6  | 2,6  | 48,8   | 2,6  | 0,0  |
| Pessoal ao serviço nas empresas da indústria transformadora (nº)<br><i>Persons employed in manufacturing enterprises (no.)</i>                        | 2023          | 100,0   | 2,6  | 2,6  | ..   | 2,6  | 0,0  |
| Volume de negócios nas empresas (10 <sup>3</sup> Euros)<br><i>Turnover of enterprises (10<sup>3</sup> Euros)</i>                                      | 2023          | 100,0   | 1,6  | 1,6  | 56,2   | 1,6  | 0,0  |
| Volume de Negócios nas empresas da ind. transformadora (10 <sup>3</sup> Euros)<br><i>Turnover of manufacturing enterprises (10<sup>3</sup> Euros)</i> | 2023          | 100,0   | 1,0  | 1,0  | ..   | 1,0  | 0,0  |
| Empresas (nº)<br><i>Enterprises (no.)</i>   | 2023          | 100,0   | 3,7  | 3,7  | 45,6   | 3,7  | 0,1  |
| Empresas da indústria transformadora (nº)<br><i>Manufacturing enterprises (no.)</i>   | 2023          | 100,0   | 5,3  | 5,3  | 46,7   | 5,3  | 0,1  |
| Constituição de pessoas coletivas e entidades equiparadas (nº)<br><i>Creation of legal persons and equivalent entities (no.)</i>                      | 2024          | 100,0   | 5,7  | 5,7  | 56,9   | 5,7  | 0,1  |
| Dissolução de pessoas coletivas e entidades equiparadas (nº)<br><i>Dissolution of legal persons and equivalent entities (no.)</i>                     | 2024          | 100,0   | 2,3  | 2,3  | 29,4   | 2,3  | 0,0  |
| Ganho médio mensal por trabalhador por conta de outrem (Euros)<br><i>Average monthly earning per employee (Euros)</i>                                 | 2022          | 100,0   | 85,7   | 85,7   | 98,0   | 85,7   | 75,0   |
| Ganho médio mensal por trabalhador por conta de outrem - Homens (Euros)<br><i>Average monthly earning per employee - Male (Euros)</i>                 | 2022          | 100,0   | 82,9   | ..   | 94,6   | ..   | 71,6   |
| Ganho médio mensal por trabalhador por conta de outrem - Mulheres (Euros)<br><i>Average monthly earning per employee - Female (Euros)</i>             | 2022          | 100,0   | 90,6   | ..   | 101,7  | ..   | 80,4   |
| Comércio internacional de bens - Exportações (10 <sup>3</sup> Euros)<br><i>International trade of goods - Exports (10<sup>3</sup> Euros)</i>          | 2023          | 100,0   | 0,7  | 0,7  | 87,8   | 0,7  | 0,0  |
| Comércio internacional de bens - Importações (10 <sup>3</sup> Euros)<br><i>International trade of goods - Imports (10<sup>3</sup> Euros)</i>          | 2023          | 100,0   | 0,7  | 0,7  | 66,4   | 0,7  | 0,0  |

Fonte:INE (AER),exceto menção específica a outras fontes.Nota:Consultar a síntese metodológica para outras fontes, conceitos e notas.

Source:INE(RSYB),except when specified otherwise.Note:Other sources,concepts and notes in methodological synthesis.

**CONCELHO (MUNICIPALITY): MADALENA**  
**Comparação com as Respetivas Agregações Geográficas**  
*Comparison with Respective Geographical Aggregations*

| INDICADORES (%)<br>INDICATORS (%)  | ANOS<br>YEARS | Concelho /<br>Concelho x 100<br>Municipality /<br>Municipality x<br>100 | Concelho /<br>NUTS III x 100<br>Municipality /<br>NUTS III x 100 | Concelho /<br>NUTS II x 100<br>Municipality /<br>NUTS II x 100 | Concelho /<br>Distrito x 100<br>Municipality /<br>District x 100 | Concelho /<br>NUTS I x 100<br>Municipality /<br>NUTS I x 100 | Concelho /<br>Portugal x 100<br>Municipality /<br>Portugal x 100 |
|--|---------------|---|--|--|--|--|--|
| <b>Principais Indicadores de Actividade Económica</b><br><i>Main Economic Activity Indicators</i>  |               |   |  |  |  |  |  |
| Capacidade de alojamento nos estabelecimentos hoteleiros (nº de hóspedes)<br><i>Lodging capacity in hotel establishments (no. of guests)</i> | 2023          | 100,0   | 4,5  | 4,5  | 55,3   | 4,5  | 0,2  |
| Crédito à habitação por habitante (Euros)<br><i>Housing credit per inhabitant (Euros)</i>  | 2023          | 100,0   | 85,3   | 85,3   | ..   | 85,3   | 73,3   |
| Edifícios licenciados pelas câmaras municipais para construção (nº)<br><i>Building permits issued by the local administration (no.)</i>      | 2023          | 100,0   | 7,2  | 7,2  | 41,7   | 7,2  | 0,3  |

**CONCELHO (MUNICIPALITY): MADALENA**  
**Comparação com as Respetivas Agregações Geográficas**  
*Comparison with Respective Geographical Aggregations*

| INDICADORES<br>INDICATORS  | ANOS<br>YEARS | CONCELHO<br>MUNICIPALITY | NUTS III                         | NUTS II                          | DISTRITO<br>DISTRICT | NUTS I                           | Portugal  |
|--|---------------|--------------------------|----------------------------------|----------------------------------|----------------------|----------------------------------|-----------|
|  |               | Madalena                 | Região<br>Autónoma dos<br>Açores | Região<br>Autónoma dos<br>Açores | Pico                 | Região<br>Autónoma dos<br>Açores |           |
| Trabalhadores por conta de outrem (TCO) nos estabelecimentos, a tempo completo com remuneração completa (nº)<br><i>Full time employees with a full remuneration, in establishments (no.)</i> | 2023          | ..                       | ..                               | ..                               | 2 060                | ..                               | 2 570 047 |
| <b>Por sector de actividade</b><br><i>According to broad sectors of activity</i>   |               |                          |                                  |                                  |                      |                                  |           |
| TCO por sector de actividade - Sector primário (nº)<br><i>Employees - Primary sector (no.)</i>   | 2023          | ..                       | ..                               | ..                               | 66                   | ..                               | 49 503    |
| TCO por sector de actividade - Sector secundário (nº)<br><i>Employees - Secondary sector (no.)</i>   | 2023          | ..                       | ..                               | ..                               | 403                  | ..                               | 746 730   |
| TCO por sector de actividade - Sector terciário (nº)<br><i>Employees - Tertiary sector (no.)</i>   | 2023          | ..                       | ..                               | ..                               | 1 591                | ..                               | 1 773 814 |
| <b>Segundo os escalões de pessoal da empresa</b><br><i>By size-class of the enterprise</i>   |               |                          |                                  |                                  |                      |                                  |           |
| 1-9 (nº / no. )  | 2023          | ..                       | ..                               | ..                               | 649                  | ..                               | 487 937   |
| 10-19 (nº / no. )  | 2023          | ..                       | ..                               | ..                               | 360                  | ..                               | 283 817   |
| 20-49 (nº / no. )  | 2023          | ..                       | ..                               | ..                               | 339                  | ..                               | 394 298   |
| 50-99 (nº / no. )  | 2023          | ..                       | ..                               | ..                               | 221                  | ..                               | 281 519   |
| 100-249 (nº / no. )  | 2023          | ..                       | ..                               | ..                               | 248                  | ..                               | 337 208   |
| 250-499 (nº / no. )  | 2023          | ..                       | ..                               | ..                               | 28                   | ..                               | 196 722   |
| >=500 (nº / no. )  | 2023          | ..                       | ..                               | ..                               | 215                  | ..                               | 588 546   |

**CONCELHO (MUNICIPALITY): MADALENA**  
**Comparação com as Respetivas Agregações Geográficas**  
*Comparison with Respective Geographical Aggregations*

| INDICADORES (%)<br>INDICATORS (%)  | ANOS<br>YEARS | Concelho /<br>Concelho x 100<br>Municipality /<br>Municipality x<br>100 | Concelho /<br>NUTS III x 100<br>Municipality /<br>NUTS III x 100 | Concelho /<br>NUTS II x 100<br>Municipality /<br>NUTS II x 100 | Concelho /<br>Distrito x 100<br>Municipality /<br>District x 100 | Concelho /<br>NUTS I x 100<br>Municipality /<br>NUTS I x 100 | Concelho /<br>Portugal x 100<br>Municipality /<br>Portugal x 100 |
|--|---------------|---|--|--|--|--|--|
| Trabalhadores por conta de outrem (TCO) nos estabelecimentos, a tempo completo com remuneração completa (nº)<br><i>Full time employees with a full remuneration, in establishments (no.)</i> | 2023          | ..  | ..   | ..   | ..   | ..   | ..   |
| <b>Por sector de actividade</b><br><i>According to broad sectors of activity</i>   |               |   |  |  |  |  |  |
| TCO por sector de actividade - Sector primário<br><i>Employees - Primary sector</i>  | 2023          | ..  | ..   | ..   | ..   | ..   | ..   |
| TCO por sector de actividade - Sector secundário<br><i>Employees - Secondary sector</i>  | 2023          | ..  | ..   | ..   | ..   | ..   | ..   |
| TCO por sector de actividade - Sector terciário<br><i>Employees - Tertiary sector</i>  | 2023          | ..  | ..   | ..   | ..   | ..   | ..   |
| <b>Segundo os escalões de pessoal da empresa</b><br><i>By size-class of the enterprise</i>   |               |   |  |  |  |  |  |
| 1-9  | 2023          | ..  | ..   | ..   | ..   | ..   | ..   |
| 10-19  | 2023          | ..  | ..   | ..   | ..   | ..   | ..   |
| 20-49  | 2023          | ..  | ..   | ..   | ..   | ..   | ..   |
| 50-99  | 2023          | ..  | ..   | ..   | ..   | ..   | ..   |
| 100-249  | 2023          | ..  | ..   | ..   | ..   | ..   | ..   |
| 250-499  | 2023          | ..  | ..   | ..   | ..   | ..   | ..   |
| >=500  | 2023          | ..  | ..   | ..   | ..   | ..   | ..   |

**CONCELHO (MUNICIPALITY): MADALENA**  
**Comparação com as Respetivas Agregações Geográficas**  
*Comparison with Respective Geographical Aggregations*

| INDICADORES<br>INDICATORS   | ANOS<br>YEARS | CONCELHO<br>MUNICIPALITY | NUTS III                         | NUTS II                          | DISTRITO<br>DISTRICT | NUTS I                           | Portugal |
|---|---------------|--------------------------|----------------------------------|----------------------------------|----------------------|----------------------------------|----------|
|   |               | Madalena                 | Região<br>Autónoma dos<br>Açores | Região<br>Autónoma dos<br>Açores | Pico                 | Região<br>Autónoma dos<br>Açores |          |
| <b>Ganho médio mensal (Euros) - Por sector de actividade e género</b><br><b>Average monthly earning (Euros) - According to broad sectors of activity and gender</b> |               |                          |                                  |                                  |                      |                                  |          |
| Ganho médio mensal - Sector primário (Euros)<br><i>Average monthly earning (Euros) - Primary Sector (Euros)</i>   | 2022          | 1 158,4                  | 1 002,9                          | ..                               | 1 124,7              | ..                               | 1 056,2  |
| Ganho médio mensal - Sector primário - Homens (Euros)<br><i>Average monthly earning (Euros) - Primary Sector - Male (Euros)</i>                                     | 2022          | 1 169,8                  | 989,3                            | ..                               | 1 136,6              | ..                               | 1 076,6  |
| Ganho médio mensal - Sector primário - Mulheres (Euros)<br><i>Average monthly earning (Euros) - Primary Sector - Female (Euros)</i>                                 | 2022          | 1 097,4                  | 1 096,0                          | ..                               | 1 061,7              | ..                               | 1 001,0  |
| Ganho médio mensal - Sector secundário (Euros)<br><i>Average monthly earning (Euros) - Secondary Sector (Euros)</i>   | 2022          | 953,8                    | 1 170,1                          | ..                               | 1 104,4              | ..                               | 1 279,7  |
| Ganho médio mensal - Sector secundário - Homens (Euros)<br><i>Average monthly earning (Euros) - Secondary Sector - Male (Euros)</i>                                 | 2022          | 947,9                    | 1 177,2                          | ..                               | 1 133,5              | ..                               | 1 337,0  |
| Ganho médio mensal - Sector secundário - Mulheres (Euros)<br><i>Average monthly earning (Euros) - Secondary Sector - Female (Euros)</i>                             | 2022          | 973,0                    | 1 140,2                          | ..                               | 1 024,2              | ..                               | 1 150,6  |
| Ganho médio mensal - Sector terciário (Euros)<br><i>Average monthly earning (Euros) - Tertiary Sector (Euros)</i>   | 2022          | 1 028,5                  | 1 205,3                          | ..                               | 1 020,1              | ..                               | 1 407,3  |
| Ganho médio mensal - Sector terciário - Homens (Euros)<br><i>Average monthly earning (Euros) - Tertiary Sector - Male (Euros)</i>                                   | 2022          | 1 085,3                  | 1 340,3                          | ..                               | 1 098,0              | ..                               | 1 570,2  |
| Ganho médio mensal - Sector terciário - Mulheres (Euros)<br><i>Average monthly earning (Euros) - Tertiary Sector - Female (Euros)</i>                               | 2022          | 991,8                    | 1 089,3                          | ..                               | 968,0                | ..                               | 1 258,3  |

**CONCELHO (MUNICIPALITY): MADALENA**  
**Comparação com as Respetivas Agregações Geográficas**  
*Comparison with Respective Geographical Aggregations*

| INDICADORES (%)<br>INDICATORS (%)   | ANOS<br>YEARS | Concelho /<br>Concelho x 100<br>Municipality /<br>Municipality x<br>100 | Concelho /<br>NUTS III x 100<br>Municipality /<br>NUTS III x 100 | Concelho /<br>NUTS II x 100<br>Municipality /<br>NUTS II x 100 | Concelho /<br>Distrito x 100<br>Municipality /<br>District x 100 | Concelho /<br>NUTS I x 100<br>Municipality /<br>NUTS I x 100 | Concelho /<br>Portugal x 100<br>Municipality /<br>Portugal x 100 |
|---|---------------|---|--|--|--|--|--|
| <b>Ganho médio mensal (Euros) - Por sector de actividade e género</b><br><b>Average monthly earning (Euros) - According to broad sectors of activity and gender</b> |               |   |  |  |  |  |  |
| Ganho médio mensal - Sector primário<br><i>Average monthly earning - Primary Sector</i>   | 2022          | 100,0   | 115,5  | ..   | 103,0  | ..   | 109,7  |
| Ganho médio mensal - Sector primário - Homens<br><i>Average monthly earning - Primary Sector - Male</i>   | 2022          | 100,0   | 118,3  | ..   | 102,9  | ..   | 108,7  |
| Ganho médio mensal - Sector primário - Mulheres<br><i>Average monthly earning - Primary Sector - Female</i>   | 2022          | 100,0   | 100,1  | ..   | 103,4  | ..   | 109,6  |
| Ganho médio mensal - Sector secundário<br><i>Average monthly earning - Secondary Sector</i>   | 2022          | 100,0   | 81,5   | ..   | 86,4   | ..   | 74,5   |
| Ganho médio mensal - Sector secundário - Homens<br><i>Average monthly earning - Secondary Sector - Male</i>   | 2022          | 100,0   | 80,5   | ..   | 83,6   | ..   | 70,9   |
| Ganho médio mensal - Sector secundário - Mulheres<br><i>Average monthly earning - Secondary Sector - Female</i>   | 2022          | 100,0   | 85,3   | ..   | 95,0   | ..   | 84,6   |
| Ganho médio mensal - Sector terciário<br><i>Average monthly earning - Tertiary Sector</i>   | 2022          | 100,0   | 85,3   | ..   | 100,8  | ..   | 73,1   |
| Ganho médio mensal - Sector terciário - Homens<br><i>Average monthly earning - Tertiary Sector - Male</i>   | 2022          | 100,0   | 81,0   | ..   | 98,8   | ..   | 69,1   |
| Ganho médio mensal - Sector terciário - Mulheres<br><i>Average monthly earning - Tertiary Sector - Female</i>   | 2022          | 100,0   | 91,1   | ..   | 102,5  | ..   | 78,8   |

**CONCELHO (MUNICIPALITY): MADALENA**  
**Comparação com as Respetivas Agregações Geográficas**  
*Comparison with Respective Geographical Aggregations*

| INDICADORES<br><i>INDICATORS</i>  | ANOS<br><i>YEARS</i> | CONCELHO<br><i>MUNICIPALITY</i> | NUTS III                         | NUTS II                          | DISTRITO<br><i>DISTRICT</i> | NUTS I                           | Portugal |
|---|----------------------|---------------------------------|----------------------------------|----------------------------------|-----------------------------|----------------------------------|----------|
|   |                      | Madalena                        | Região<br>Autónoma dos<br>Açores | Região<br>Autónoma dos<br>Açores | Pico                        | Região<br>Autónoma dos<br>Açores |          |
| <b>Imobiliário</b><br><i>Real Estate</i>  |                      |                                 |                                  |                                  |                             |                                  |          |
| <b>Valor mediano das vendas por m2 de alojamentos familiares e categoria do alojamento familiar</b><br><i>Median value per m2 of dwellings sales and category of housing unit</i>   |                      |                                 |                                  |                                  |                             |                                  |          |
| Total (Euros)   | #N/D                 | ..                              | ..                               | ..                               | ..                          | ..                               | ..       |
| Novos (Euros)<br><i>New (Euros)</i>   | #N/D                 | ..                              | ..                               | ..                               | ..                          | ..                               | ..       |
| Existentes (Euros)<br><i>Existing (Euros)</i>   | #N/D                 | ..                              | ..                               | ..                               | ..                          | ..                               | ..       |
| <b>Valor mediano das rendas por m2 de novos contratos de arrendamento de alojamentos familiares</b><br><i>Median house rental value per m2 of new lease agreements of dwellings</i> |                      |                                 |                                  |                                  |                             |                                  |          |
| Rendas (Euros)<br><i>Rental Value (Euros)</i>   | 2023                 | ..                              | 4,8                              | 4,8                              | ..                          | 4,8                              | 7,2      |

Fonte:INE (AER),exceto menção específica a outras fontes.Nota:Consultar a síntese metodológica para outras fontes, conceitos e notas.

Source:INE(RSYB),except when specified otherwise.Note:Other sources,concepts and notes in methodological synthesis.

**CONCELHO (MUNICIPALITY): MADALENA**  
**Comparação com as Respetivas Agregações Geográficas**  
*Comparison with Respective Geographical Aggregations*

| INDICADORES (%)<br><i>INDICATORS (%)</i>  | ANOS<br><i>YEARS</i> | Concelho /<br>Concelho x 100<br>Municipality /<br>Municipality x<br>100 | Concelho /<br>NUTS III x 100<br>Municipality /<br>NUTS III x 100 | Concelho /<br>NUTS II x 100<br>Municipality /<br>NUTS II x 100 | Concelho /<br>Distrito x 100<br>Municipality /<br>District x 100 | Concelho /<br>NUTS I x 100<br>Municipality /<br>NUTS I x 100 | Concelho /<br>Portugal x 100<br>Municipality /<br>Portugal x 100 |
|---|----------------------|---|--|--|--|--|--|
| <b>Imobiliário</b><br><i>Real Estate</i>  |                      |   |  |  |  |  |  |
| <b>Valor mediano das vendas por m2 de alojamentos familiares e categoria do alojamento familiar</b><br><i>Median value per m2 of dwellings sales and category of housing unit</i>   |                      |   |  |  |  |  |  |
| Total (Euros)<br><i>Total (Euros)</i>   | #N/D                 | ..  | ..   | ..   | ..   | ..   | ..   |
| Novos (Euros)<br><i>New (Euros)</i>   | #N/D                 | ..  | ..   | ..   | ..   | ..   | ..   |
| Existentes (Euros)<br><i>Existing (Euros)</i>   | #N/D                 | ..  | ..   | ..   | ..   | ..   | ..   |
| <b>Valor mediano das rendas por m2 de novos contratos de arrendamento de alojamentos familiares</b><br><i>Median house rental value per m2 of new lease agreements of dwellings</i> |                      |   |  |  |  |  |  |
| Rendas (Euros)<br><i>Rental Value (Euros)</i>   | 2023                 | ..  | ..   | ..   | ..   | ..   | ..   |

Fonte:INE (AER),exceto menção específica a outras fontes.Nota:Consultar a síntese metodológica para outras fontes, conceitos e notas.

Source:INE(RSYB),except when specified otherwise.Note:Other sources,concepts and notes in methodological synthesis.

**CONCELHO (MUNICIPALITY): MADALENA**  
**Comparação com as Respetivas Agregações Geográficas**  
*Comparison with Respective Geographical Aggregations*

| INDICADORES<br><i>INDICATORS</i>   | ANOS<br><i>YEARS</i> | CONCELHO<br><i>MUNICIPALITY</i> | NUTS III                         | NUTS II                          | DISTRITO<br><i>DISTRICT</i> | NUTS I                           | Portugal |
|--|----------------------|---------------------------------|----------------------------------|----------------------------------|-----------------------------|----------------------------------|----------|
|  |                      | Madalena                        | Região<br>Autónoma dos<br>Açores | Região<br>Autónoma dos<br>Açores | Pico                        | Região<br>Autónoma dos<br>Açores |          |
| <b>Indicadores Sociais</b><br><i>Social Indicators</i>   |                      |                                 |                                  |                                  |                             |                                  |          |
| <b>Beneficiários do subsídio de desemprego (nº)</b><br><i>Recipients of unemployment benefit (no.)</i> | 2023                 | 173                             | 7 789                            | 7 789                            | 447                         | 7 789                            | 346 058  |
| <b>Por género</b><br><i>According to gender</i>  |                      |                                 |                                  |                                  |                             |                                  |          |
| Homens (nº)<br><i>Male (no.)</i>   | 2023                 | 75                              | 3 782                            | 3 782                            | 185                         | 3 782                            | 151 225  |
| Mulheres (nº)<br><i>Female (no.)</i>   | 2023                 | 98                              | 4 007                            | 4 007                            | 262                         | 4 007                            | 194 833  |
| <b>Por idade</b><br><i>According to age</i>  |                      |                                 |                                  |                                  |                             |                                  |          |
| <25 anos (nº)<br><i>&lt;25 years (no.)</i>   | 2023                 | 11                              | 464                              | ..                               | 24                          | ..                               | 18 732   |
| 25-39 anos (nº)<br><i>25-39 years (no.)</i>  | 2023                 | 62                              | 2 718                            | ..                               | 155                         | ..                               | 127 330  |
| 40-54 anos (nº)<br><i>40-54 years (no.)</i>  | 2023                 | 84                              | 3 697                            | ..                               | 216                         | ..                               | 163 637  |
| >=55 anos (nº)<br><i>&gt;=55 years (no.)</i>   | 2023                 | 16                              | 910                              | 910                              | 52                          | 910                              | 36 359   |

Fonte:INE (AER),exceto menção específica a outras fontes.Nota:Consultar a síntese metodológica para outras fontes, conceitos e notas.

Source:INE(RSYB),except when specified otherwise.Note:Other sources,concepts and notes in methodological synthesis.

**CONCELHO (MUNICIPALITY): MADALENA**  
**Comparação com as Respetivas Agregações Geográficas**  
*Comparison with Respective Geographical Aggregations*

| INDICADORES<br>INDICATORS  | ANOS<br>YEARS | CONCELHO<br>MUNICIPALITY | NUTS III                         | NUTS II                          | DISTRITO<br>DISTRICT | NUTS I                           | Portugal |
|--|---------------|--------------------------|----------------------------------|----------------------------------|----------------------|----------------------------------|----------|
|  |               | Madalena                 | Região<br>Autónoma dos<br>Açores | Região<br>Autónoma dos<br>Açores | Pico                 | Região<br>Autónoma dos<br>Açores |          |
| <b>Beneficiários do rendimento social de inserção (nº)</b><br><i>Recipients of social integration income (no.)</i> | 2023          | 93                       | 11 669                           | 11 669                           | 186                  | 11 669                           | 240 841  |
| <b>Por género</b><br><i>According to gender</i>  |               |                          |                                  |                                  |                      |                                  |          |
| Homens (nº)<br><i>Male (no.)</i>   | 2023          | 55                       | 5 911                            | 5 911                            | 101                  | 5 911                            | 113 478  |
| Mulheres (nº)<br><i>Female (no.)</i>   | 2023          | 38                       | 5 758                            | 5 758                            | 85                   | 5 758                            | 127 363  |
| <b>Por idade</b><br><i>According to age</i>  |               |                          |                                  |                                  |                      |                                  |          |
| <25 anos (nº)<br><i>&lt;25 years (no.)</i>   | 2023          | 37                       | 5 303                            | ..                               | 68                   | ..                               | 97 549   |
| 25-39 anos (nº)<br><i>25-39 years (no.)</i>  | 2023          | 16                       | 2 366                            | ..                               | 38                   | ..                               | 39 129   |
| 40-54 anos (nº)<br><i>40-54 years (no.)</i>  | 2023          | 18                       | 2 444                            | ..                               | 40                   | ..                               | 48 748   |
| >=55 anos (nº)<br><i>&gt;=55 years (no.)</i>   | 2023          | 22                       | 1 556                            | ..                               | 40                   | ..                               | 55 415   |

Fonte:INE (AER),exceto menção específica a outras fontes.Nota:Consultar a síntese metodológica para outras fontes, conceitos e notas.

Source:INE(RSYB),except when specified otherwise.Note:Other sources,concepts and notes in methodological synthesis.

**CONCELHO (MUNICIPALITY): MADALENA**  
**Comparação com as Respetivas Agregações Geográficas**  
*Comparison with Respective Geographical Aggregations*

| INDICADORES (%)<br><i>INDICATORS (%)</i>  | ANOS<br><i>YEARS</i> | Concelho /<br>Concelho x 100<br>Municipality /<br>Municipality x<br>100 | Concelho /<br>NUTS III x 100<br>Municipality /<br>NUTS III x 100 | Concelho /<br>NUTS II x 100<br>Municipality /<br>NUTS II x 100 | Concelho /<br>Distrito x 100<br>Municipality /<br>District x 100 | Concelho /<br>NUTS I x 100<br>Municipality /<br>NUTS I x 100 | Concelho /<br>Portugal x 100<br>Municipality /<br>Portugal x 100 |
|---|----------------------|---|--|--|--|--|--|
| <b>Indicadores Sociais</b><br><i>Social Indicators</i>                                      |                      |   |  |  |  |  |  |
| <b>Beneficiários do subsídio de desemprego</b><br><i>Recipients of unemployment benefit</i> | 2023                 | 100,0   | 2,2  | 2,2  | 38,7   | 2,2  | 0,0  |
| <b>Por género</b><br><i>According to gender</i>   |                      |   |  |  |  |  |  |
| Homens<br><i>Male</i>   | 2023                 | 100,0   | 2,0  | 2,0  | 40,5   | 2,0  | 0,0  |
| Mulheres<br><i>Female</i>   | 2023                 | 100,0   | 2,4  | 2,4  | 37,4   | 2,4  | 0,1  |
| <b>Por idade</b><br><i>According to age</i>   |                      |   |  |  |  |  |  |
| <25 anos<br><i>&lt;25 years</i>   | 2023                 | 100,0   | 2,4  | ..   | 45,8   | ..   | 0,1  |
| 25-39 anos<br><i>25-39 years</i>  | 2023                 | 100,0   | 2,3  | ..   | 40,0   | ..   | 0,0  |
| 40-54 anos<br><i>40-54 years</i>  | 2023                 | 100,0   | 2,3  | ..   | 38,9   | ..   | 0,1  |
| >=55 anos<br><i>&gt;=55 years</i>   | 2023                 | 100,0   | 1,8  | 1,8  | 30,8   | 1,8  | 0,0  |

Fonte:INE (AER),exceto menção específica a outras fontes.Nota:Consultar a síntese metodológica para outras fontes, conceitos e notas.

Source:INE(RSYB),except when specified otherwise.Note:Other sources,concepts and notes in methodological synthesis.

**CONCELHO (MUNICIPALITY): MADALENA**  
**Comparação com as Respetivas Agregações Geográficas**  
*Comparison with Respective Geographical Aggregations*

| INDICADORES (%)<br><i>INDICATORS (%)</i>  | ANOS<br><i>YEARS</i> | Concelho /<br>Concelho x 100<br>Municipality /<br>Municipality x<br>100 | Concelho /<br>NUTS III x 100<br>Municipality /<br>NUTS III x 100 | Concelho /<br>NUTS II x 100<br>Municipality /<br>NUTS II x 100 | Concelho /<br>Distrito x 100<br>Municipality /<br>District x 100 | Concelho /<br>NUTS I x 100<br>Municipality /<br>NUTS I x 100 | Concelho /<br>Portugal x 100<br>Municipality /<br>Portugal x 100 |
|---|----------------------|---|--|--|--|--|--|
| <b>Beneficiários do rendimento social de inserção</b><br><i>Recipients of social integration income</i> | 2023                 | 100,0   | 0,8  | 0,8  | 50,0   | 0,8  | 0,0  |
| <b>Por género</b><br><i>According to gender</i>   |                      |   |  |  |  |  |  |
| Homens<br><i>Male</i>   | 2023                 | 100,0   | 0,9  | 0,9  | 54,5   | 0,9  | 0,0  |
| Mulheres<br><i>Female</i>   | 2023                 | 100,0   | 0,7  | 0,7  | 44,7   | 0,7  | 0,0  |
| <b>Por idade</b><br><i>According to age</i>   |                      |   |  |  |  |  |  |
| <25 anos<br><i>&lt;25 years</i>   | 2023                 | 100,0   | 0,7  | ..   | 54,4   | ..   | 0,0  |
| 25-39 anos<br><i>25-39 years</i>  | 2023                 | 100,0   | 0,7  | ..   | 42,1   | ..   | 0,0  |
| 40-54 anos<br><i>40-54 years</i>  | 2023                 | 100,0   | 0,7  | ..   | 45,0   | ..   | 0,0  |
| >=55 anos<br><i>&gt;=55 years</i>   | 2023                 | 100,0   | 1,4  | ..   | 55,0   | ..   | 0,0  |

Fonte:INE (AER),exceto menção específica a outras fontes.Nota:Consultar a síntese metodológica para outras fontes, conceitos e notas.

Source:INE(RSYB),except when specified otherwise.Note:Other sources,concepts and notes in methodological synthesis.

**CONCELHO (MUNICIPALITY): MADALENA**  
**Comparação com as Respetivas Agregações Geográficas**  
*Comparison with Respective Geographical Aggregations*

| INDICADORES<br>INDICATORS   | ANOS<br>YEARS | CONCELHO<br>MUNICIPALITY | NUTS III                         | NUTS II                          | DISTRITO<br>DISTRICT | NUTS I                           | Portugal   |
|---|---------------|--------------------------|----------------------------------|----------------------------------|----------------------|----------------------------------|------------|
|   |               | Madalena                 | Região<br>Autónoma dos<br>Açores | Região<br>Autónoma dos<br>Açores | Pico                 | Região<br>Autónoma dos<br>Açores |            |
| <b>Principais Indicadores de Turismo</b><br><i>Main Economic Tourism Indicators</i>   |               |                          |                                  |                                  |                      |                                  |            |
| Capacidade de alojamento nos estabelecimentos de alojamento turístico por localização geográfica e tipo de alojamento turístico (nº)<br><i>Lodging capacity in tourist accommodation establishments by Geographic localization (NUTS - 2013) and Type (tourist accommodation establishment) (no.)</i>             | 2023          | 817                      | 18 262                           | 18 262                           | 1 477                | 18 262                           | 478 552    |
| Dormidas nos estabelecimentos de alojamento turístico por localização geográfica e tipo de alojamento turístico (nº)<br><i>Nights (No.) in tourist accommodation establishments by Geographic localization (NUTS - 2013) and Type (tourist accommodation establishment) (no.)</i>                                 | 2023          | 94 123                   | 2 742 352                        | 2 742 352                        | 141 264              | 2 742 352                        | 77 179 150 |
| Hóspedes nos estabelecimentos de alojamento turístico por localização geográfica e tipo de alojamento turístico (nº)<br><i>Guests (No.) in tourist accommodation establishments by Geographic localization (NUTS - 2013) and Type (tourist accommodation establishment) (no.)</i>                                 | 2023          | 36 669                   | 929 442                          | 929 442                          | 52 305               | 929 442                          | 30 028 890 |
| Proveitos totais nos estabelecimentos de alojamento turístico por localização geográfica e tipo de alojamento turístico (mil Euros)<br><i>Total incomes (€) in tourist accommodation establishments by Geographic localization (NUTS - 2013) and Type (tourist accommodation establishment) (thousand Euros)</i>  | 2023          | 5 645                    | 190 250                          | 190 250                          | 9 224                | 190 250                          | 6 015 323  |
| Taxa líquida de ocupação cama nos estabelecimentos de alojamento turístico por localização geográfica e tipo de alojamento turístico (%)<br><i>Bed occupancy net rate (%) in tourist accommodation establishments by Geographic localization (NUTS - 2013) and Type (tourist accommodation establishment) (%)</i> | 2023          | 36,2                     | 46,0                             | 46,0                             | ..                   | 46,0                             | 48,0       |

**CONCELHO (MUNICIPALITY): MADALENA**  
**Comparação com as Respetivas Agregações Geográficas**  
*Comparison with Respective Geographical Aggregations*

| INDICADORES (%)<br>INDICATORS (%)   | ANOS<br>YEARS | Concelho /<br>Concelho x 100<br>Municipality /<br>Municipality x<br>100 | Concelho /<br>NUTS III x 100<br>Municipality /<br>NUTS III x 100 | Concelho /<br>NUTS II x 100<br>Municipality /<br>NUTS II x 100 | Concelho /<br>Distrito x 100<br>Municipality /<br>District x 100 | Concelho /<br>NUTS I x 100<br>Municipality /<br>NUTS I x 100 | Concelho /<br>Portugal x 100<br>Municipality /<br>Portugal x 100 |
|---|---------------|---|--|--|--|--|--|
| <b>Principais Indicadores de Turismo</b><br><i>Main Economic Tourism Indicators</i>   |               |   |  |  |  |  |  |
| Capacidade de alojamento nos estabelecimentos hoteleiros por localização geográfica e tipo de estabelecimento<br><i>Lodging capacity in hotel establishments by Geographic localization (NUTS - 2013) and Type (hotel establishment)</i>  | 2023          | 100,0   | 4,5  | 4,5  | 55,3   | 4,5  | 0,2  |
| Dormidas nos estabelecimentos de alojamento turístico por localização geográfica e tipo de alojamento turístico<br><i>Nights (No.) in tourist accommodation establishments by Geographic localization (NUTS - 2013) and Type (tourist accommodation establishment)</i>                                    | 2023          | 100,0   | 3,4  | 3,4  | 66,6   | 3,4  | 0,1  |
| Hóspedes nos estabelecimentos de alojamento turístico por localização geográfica e tipo de alojamento turístico<br><i>Guests (No.) in tourist accommodation establishments by Geographic localization (NUTS - 2013) and Type (tourist accommodation establishment)</i>                                    | 2023          | 100,0   | 3,9  | 3,9  | 70,1   | 3,9  | 0,1  |
| Proveitos totais nos estabelecimentos de alojamento turístico por localização geográfica e tipo de alojamento turístico<br><i>Total incomes (€) in tourist accommodation establishments by Geographic localization (NUTS - 2013) and Type (tourist accommodation establishment)</i>                       | 2023          | 100,0   | 3,0  | 3,0  | 61,2   | 3,0  | 0,1  |
| Taxa líquida de ocupação cama nos estabelecimentos de alojamento turístico por localização geográfica e tipo de alojamento turístico<br><i>Bed occupancy net rate (%) in tourist accommodation establishments by Geographic localization (NUTS - 2013) and Type (tourist accommodation establishment)</i> | 2023          | 100,0   | 78,7   | 78,7   | ..   | 78,7   | 75,4   |