

Concelho / Municipality : Ponta Delgada

Indicadores selecionados

Selected indicators

Demografia, Educação e Sociedade

Demography, Education and Society

Saúde e Ambiente

Health and Environment

Setor Monetário e Financeiro

Monetary and Financial Sector

Principais Indicadores de Actividade Económica

Main Economic Activity Indicators

Demografia, Educação e Sociedade

Demography, Education and Society

Maiores empregadores do Concelho

(Ordenado segundo o nº de trabalhadores por conta de outrem - TCO - nos estabelecimentos)

Greatest Employers in the Municipality

(Ranked according to the number of employees in establishments)

Trabalhadores por conta de outrem*

*Employees**

Trabalhadores por conta de outrem (TCO) nos estabelecimentos, a tempo completo com remuneração completa (nº)

Full time employees with a full remuneration, in establishments (no.)

Saúde e Ambiente

Health and Environment

Setor Monetário e Financeiro

Monetary and Financial Sector

Indicadores Sociais

Social Indicators

Imobiliário

Real Estate

Seleção de Indicadores de Turismo

Tourism Indicators Selection

Comparação com as Respetivas Agregações Geográficas

Comparison with Respective Geographical Aggregations

Demografia, Educação e Sociedade

Demography, Education and Society

Saúde e Ambiente

Health and Environment

Setor Monetário e Financeiro

Monetary and Financial Sector

Indicadores Sociais

Social Indicators

Principais Indicadores de Actividade Económica

Main Economic Activity Indicators

Trabalhadores por conta de outrem (TCO) nos estabelecimentos, a tempo completo com remuneração completa (nº)

Full time employees with a full remuneration, in establishments (no.)

Imobiliário

Real Estate

Indicadores Sociais

Social Indicators

Principais Indicadores de Turismo

Main Economic Tourism Indicators

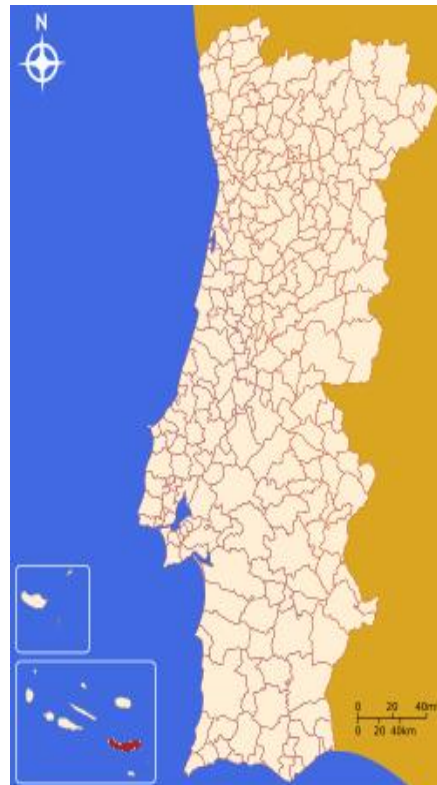
CONCELHO (MUNICIPALITY): PONTA DELGADA

Indicadores seleccionados <i>Selected indicators</i>	ANOS <i>YEARS</i>	Concelho (Municipality): Ponta Delgada	Portugal
Área (km2) <i>Area (km2)</i>	2023	233	92 225
		0,3	100,0
		<i>Portugal = 100</i>	
População residente (nº) <i>Resident population (nº)</i>	2023	68 758	10 639 726
		0,6	100,0
		<i>Portugal = 100</i>	
Pessoal ao serviço nas empresas (nº) <i>Persons employed in enterprises (no.)</i>	2023	31 934	4 738 341
		0,7	100,0
		<i>Portugal = 100</i>	
Volume de negócios nas empresas (10 ³ Euros) <i>Turnover of enterprises (10³ Euros)</i>	2023	3 917 817	550 295 127
		0,7	100,0
		<i>Portugal = 100</i>	
Empresas (nº) <i>Enterprises (no.)</i>	2023	8 778	1 510 274
		0,6	100,0
		<i>Portugal = 100</i>	
Pessoal ao serviço nas empresas da indústria transformadora (nº) <i>Persons employed in manufacturing enterprises (no.)</i>	2023	2 532	751 411
		0,3	100,0
		<i>Portugal = 100</i>	
Volume de Negócios nas empresas da ind. transformadora (10 ³ Euros) <i>Turnover of manufacturing enterprises (10³ Euros)</i>	2023	435 047	123 936 198
		0,4	100,0
		<i>Portugal = 100</i>	
Empresas da indústria transformadora (nº) <i>Manufacturing enterprises (no.)</i>	2023	272	69 160
		0,4	100,0
		<i>Portugal = 100</i>	
Comércio internacional de bens - Exportações (10 ³ Euros) <i>International trade of goods- Exports (10³ Euros)</i>	2023	62 301	77 340 161
		0,1	100,0
		<i>Portugal = 100</i>	
Comércio internacional de bens - Importações (10 ³ Euros) <i>International trade of goods - Imports (10³ Euros)</i>	2023	141 074	105 148 409
		0,1	100,0
		<i>Portugal = 100</i>	
Dormidas nos estabelecimentos de alojamento turístico por localização geográfica e tipo de alojamento turístico (nº) <i>Nights (No.) in tourist accommodation establishments by Geographic localization (NUTS - 2013) and Type (tourist accommodation establishment) (no.)</i>	2023	1 388 286	77 179 150
		1,8	100,0
		<i>Portugal = 100</i>	
Proveitos totais nos estabelecimentos de alojamento turístico por localização geográfica e tipo de alojamento turístico (mil Euros) <i>Total incomes (€) in tourist accommodation establishments by Geographic localization (NUTS - 2013) and Type (tourist accommodation establishment) (thousand Euros)</i>	2023	95 287	6 015 323
		1,6	100,0
		<i>Portugal = 100</i>	

Fonte:INE (AER),exceto menção específica a outras fontes.Nota:Consultar a síntese metodológica para outras fontes, conceitos e notas.

Source:INE(RSYB),except when specified otherwise.Note:Other sources,concepts and notes in methodological synthesis.

CONCELHO (MUNICIPALITY): PONTA DELGADA



Fonte: Wikipedia

Área = 233 km²

Demografia, Educação e Sociedade Demography, Education and Society			
População residente (2023) (nº) <i>Resident population (2023) (nº)</i>	68 758	Taxa bruta de natalidade (2023) (‰) <i>Crude birth rate (2023) (‰)</i>	8,6
Taxa de crescimento média anual da população (2011/2023) (%) <i>Average annual growth rate of population (2011/2023) (%)</i>	0,0	Rácio divórcios / casamentos (2023) (%) <i>Divorce / Marriage ratio (2023) (%)</i>	69,7
Densidade populacional (2023) (habitantes / km ²) <i>Population density (2023) (Inh. / km²)</i>	295,1	Taxa bruta de escolarização (Ensino secundário) (2022/2023) (%) <i>Crude educational attainment rate (Secondary education) (2022/2023) (%)</i>	135,3
População ≥ 65 anos (2023) (%) <i>Population ≥ 65 years (2023) (%)</i>	16,2	Despesas dos municípios em cultura e desporto por habitante (2023) (Euros / hab.) <i>Expenditures on cultural activities and sports of municipalities per inhabitant (2023) (Euros / inhab.)</i>	45,6
Índice de Dependência Total (2023) <i>Total dependency ratio (2023)</i>	43,7	Taxa de criminalidade (2023) (‰) <i>Crime rate (2023) (‰)</i>	46,4
Saúde e Ambiente Health and Environment		Setor Monetário e Financeiro Monetary and Financial Sector	
Taxa quinquenal de mortalidade infantil (2018/2022) (‰) <i>Quinquennial rate of infant mortality (2018/2022) (‰)</i>	4,1	Compras através de terminais de pagamento automático por habitante (2023) (Euros / hab.) <i>Purchases through points of sale per inhabitant (2023) (Euros / inhab.)</i>	282,4
Médicos / 1000 habitantes (2023) (nº) <i>Physicians / 1000 inhabitants (2023) (no.)</i>	7,1	Levantamentos nacionais em caixas multibanco por habitante (2023) (Euros / hab.) <i>National withdrawals on automated teller machines (ATM) per inhabitant (2023) (Euros / inhab.)</i>	2 511,0
Consultas externas nos hospitais por habitante (2023) (nº) <i>Medical appointments in external appointment units of hospitals per inhabitant (2023) (no.)</i>	3,4	Peso do crédito à habitação no total dos créditos a clientes (2023) (%) <i>Housing credit rate (2023) (%)</i>	40,0
Despesas dos municípios em ambiente por habitante (2023) (Euros / hab.) <i>Environmental expenditure of municipalities per inhabitant (2023) (Euros / inhab.)</i>	107,0	Peso dos depósitos de emigrantes no total de depósitos dos clientes (2023) (%) <i>Emigrant deposits rate (2023) (%)</i>	0,8

CONCELHO (MUNICIPALITY): PONTA DELGADA
Principais Indicadores de Actividade Económica
Main Economic Activity Indicators

	2018	2019	2020	2021	2022	2023	2024
<i>Pessoal ao serviço nas empresas (nº)</i> <i>Persons employed in enterprises (no.)</i>	26 722	27 711	27 367	28 216	29 903	31 934	..
2019 = 100	96,4	100,0	98,8	101,8	107,9	115,2	..
t.c. (%) / g.r. (%)		3,7	-1,2	3,1	6,0	6,8	..
<i>Pessoal ao serviço nas empresas da indústria transformadora (nº)</i> <i>Persons employed in manufacturing enterprises (no.)</i>	1 977	2 121	2 046	2 109	2 115	2 532	..
2019 = 100	93,2	100,0	96,5	99,4	99,7	119,4	..
t.c. (%) / g.r. (%)		7,3	-3,5	3,1	0,3	19,7	..
<i>Volume de negócios nas empresas (10³ Euros)</i> <i>Turnover of enterprises (10³ Euros)</i>	2 684 514,9	2 797 218,7	2 373 459,5	2 783 765,7	3 531 627,5	3 917 817,5	..
2019 = 100	96,0	100,0	84,9	99,5	126,3	140,1	..
t.c. (%) / g.r. (%)		4,2	-15,1	17,3	26,9	10,9	..
<i>Volume de Negócios nas empresas da ind. transformadora (10³ Euros)</i> <i>Turnover of manufacturing enterprises (10³ Euros)</i>	275 138,2	284 962,9	271 504,7	290 882,8	341 575,6	435 047,4	..
2019 = 100	96,6	100,0	95,3	102,1	119,9	152,7	..
t.c. (%) / g.r. (%)		3,6	-4,7	7,1	17,4	27,4	..
<i>Empresas (nº)</i> <i>Enterprises (no.)</i>	7 780	7 909	7 759	8 025	8 480	8 778	..
2019 = 100	98,4	100,0	98,1	101,5	107,2	111,0	..
t.c. (%) / g.r. (%)		1,7	-1,9	3,4	5,7	3,5	..
<i>Empresas da indústria transformadora (nº)</i> <i>Manufacturing enterprises (no.)</i>	249	268	254	228	258	272	..
2019 = 100	92,9	100,0	94,8	85,1	96,3	101,5	..
t.c. (%) / g.r. (%)		7,6	-5,2	-10,2	13,2	5,4	..
<i>Constituição de pessoas coletivas e entidades equiparadas (nº)</i> <i>Creation of legal persons and equivalent entities (no.)</i>	167	199	130	177	192	186	225
2019 = 100	83,9	100,0	65,3	88,9	96,5	93,5	113,1
t.c. (%) / g.r. (%)		19,2	-34,7	36,2	8,5	-3,1	21,0
<i>Dissolução de pessoas coletivas e entidades equiparadas (nº)</i> <i>Dissolution of legal persons and equivalent entities (no.)</i>	73	72	68	74	81	60	78
2019 = 100	101,4	100,0	94,4	102,8	112,5	83,3	108,3
t.c. (%) / g.r. (%)		-1,4	-5,6	8,8	9,5	-25,9	30,0

Fonte:INE (AER),exceto menção específica a outras fontes.Nota:Consultar a síntese metodológica para outras fontes, conceitos e notas.

Source:INE(RSYB),except when specified otherwise.Note:Other sources,concepts and notes in methodological synthesis.

CONCELHO (MUNICIPALITY): PONTA DELGADA

Principais Indicadores de Actividade Económica

Main Economic Activity Indicators

	2018	2019	2020	2021	2022	2023	2024
Ganho médio mensal por trabalhador por conta de outrem (Euros) Average monthly earning per employee (Euros)	1 147,4	1 205,5	1 239,4	1 181,4	1 255,3
2019 = 100	95,2	100,0	102,8	98,0	104,1
t.c. (%) / g.r. (%)		5,1	2,8	-4,7	6,3
Ganho médio mensal por trabalhador por conta de outrem - Homens (Euros) Average monthly earning per employee - Male (Euros)	1 269,6	1 320,4	1 366,2	1 284,6	1 376,0
2019 = 100	96,2	100,0	103,5	97,3	104,2
t.c. (%) / g.r. (%)		4,0	3,5	-6,0	7,1
Ganho médio mensal por trabalhador por conta de outrem - Mulheres (Euros) Average monthly earning per employee - Female (Euros)	1 003,9	1 079,0	1 084,0	1 057,8	1 113,7
2019 = 100	93,0	100,0	100,5	98,0	103,2
t.c. (%) / g.r. (%)		7,5	0,5	-2,4	5,3
Comércio internacional de bens - Exportações (10 ³ Euros) International trade of goods- Exports (10 ³ Euros)	25 189,1	39 435,6	38 285,1	45 738,6	74 291,8	62 300,7	..
2019 = 100	63,9	100,0	97,1	116,0	188,4	158,0	..
t.c. (%) / g.r. (%)		56,6	-2,9	19,5	62,4	-16,1	..
Comércio internacional de bens - Importações (10 ³ Euros) International trade of goods - Imports (10 ³ Euros)	88 566,1	63 578,4	54 392,8	57 932,0	76 635,5	141 073,7	..
2019 = 100	139,3	100,0	85,6	91,1	120,5	221,9	..
t.c. (%) / g.r. (%)		-28,2	-14,4	6,5	32,3	84,1	..
Capacidade de alojamento nos estabelecimentos hoteleiros (nº de hóspedes) Lodging capacity in hotel establishments (no. of guests)	5 876	6 311	3 219	5 836	6 753	7 443	..
2019 = 100	93,1	100,0	51,0	92,5	107,0	117,9	..
t.c. (%) / g.r. (%)		7,4	-49,0	81,3	15,7	10,2	..
Crédito à habitação por habitante (Euros) Housing credit per inhabitant (Euros)	10 502	10 700	10 606	10 624	11 358	11 080	..
2019 = 100	98,1	100,0	99,1	99,3	106,1	103,6	..
t.c. (%) / g.r. (%)		1,9	-0,9	0,2	6,9	-2,4	..
Edifícios licenciados pelas câmaras municipais para construção (nº) Building permits issued by the local administration (no.)	178	174	213	191	204	174	..
2019 = 100	102,3	100,0	122,4	109,8	117,2	100,0	..
t.c. (%) / g.r. (%)		-2,2	22,4	-10,3	6,8	-14,7	..

Fonte:INE (AER),exceto menção específica a outras fontes.Nota:Consultar a síntese metodológica para outras fontes, conceitos e notas.

Source:INE(RSYB),except when specified otherwise.Note:Other sources,concepts and notes in methodological synthesis.

CONCELHO (MUNICIPALITY): PONTA DELGADA

Demografia, Educação e Sociedade
Demography, Education and Society

		2017	2018	2019	2020	2021	2022	2023
População residente (nº) <i>Resident population (no.)</i>	2019 = 100	67 772	67 591	67 497	67 521	67 844	68 380	68 758
	<i>t.c. (%) / g.r. (%)</i>	100,4	100,1	100,0	100,0	100,5	101,3	101,9
			-0,3	-0,1	0,0	0,5	0,8	0,6
Densidade populacional (habitantes / km2) <i>Population density (Inh / km2)</i>	2019 = 100	290,9	290,1	289,7	289,8	291,2	293,5	295,1
	<i>t.c. (%) / g.r. (%)</i>	100,4	100,1	100,0	100,0	100,5	101,3	101,9
			-0,3	-0,1	0,0	0,5	0,8	0,6
População ≥ 65 anos (%) <i>Population ≥ 65 years (%)</i>	2019 = 100	13,5	13,9	14,4	14,8	15,3	15,7	16,2
	<i>t.c. (%) / g.r. (%)</i>	93,7	96,4	100,0	102,7	106,3	108,7	112,4
			2,9	3,7	2,7	3,4	2,2	3,4
Índice de Dependência Total <i>Total dependency ratio</i>	2019 = 100	41,5	41,5	41,9	42,0	42,6	42,9	43,7
	<i>t.c. (%) / g.r. (%)</i>	98,9	99,1	100,0	100,3	101,5	102,4	104,3
			0,1	1,0	0,3	1,2	0,9	1,8
Taxa bruta de natalidade (‰) <i>Crude birth rate (‰)</i>	2019 = 100	9,7	9,8	9,2	9,2	9,2	9,1	8,6
	<i>t.c. (%) / g.r. (%)</i>	105,4	106,5	100,0	100,0	100,0	98,9	93,5
			1,0	-6,1	0,0	0,0	-1,1	-5,5
Rácio divórcios / casamentos (%) <i>Divorce / Marriage ratio (%)</i>	2019 = 100	78,2	65,4	62,5	158,2	122,4	105,1	69,7
	<i>t.c. (%) / g.r. (%)</i>	125,2	104,7	100,0	253,2	196,0	168,3	111,6
			-16,3	-4,5	153,2	-22,6	-14,1	-33,7
Despesas dos municípios em cultura e desporto por habitante (Euros / hab.) <i>Expenditures on cultural activities and sports of municipalities (Euros / inhab.)</i>	2019 = 100	43,8	46,6	43,6	25,5	37,1	42,2	45,6
	<i>t.c. (%) / g.r. (%)</i>	100,4	106,9	100,0	58,4	85,1	96,9	104,7
			6,4	-6,4	-41,6	45,6	13,9	8,0
Taxa de criminalidade (‰) <i>Crime rate (‰)</i>	2019 = 100	44,7	43,0	42,3	41,9	47,0	46,7	46,4
	<i>t.c. (%) / g.r. (%)</i>	105,7	101,7	100,0	99,1	111,1	110,4	109,7
			-3,8	-1,6	-0,9	12,2	-0,6	-0,6

Fonte:INE (AER),exceto menção específica a outras fontes.Nota:Consultar a síntese metodológica para outras fontes, conceitos e notas.

Source:INE(RSYB),except when specified otherwise.Note:Other sources,concepts and notes in methodological synthesis.

CONCELHO (MUNICIPALITY): PONTA DELGADA

Maiores empregadores do Concelho

(Ordenado segundo o nº de trabalhadores por conta de outrem - TCO - nos estabelecimentos)

Greatest Employers in the Municipality

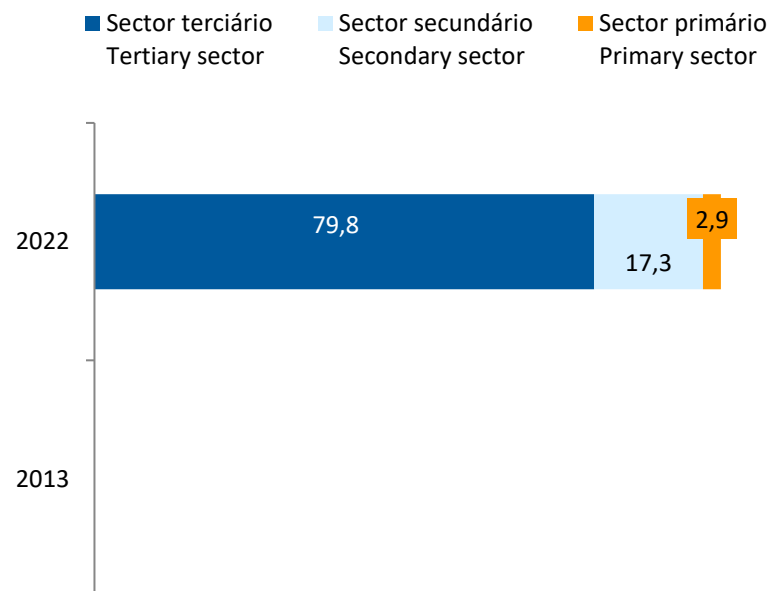
(Ranked according to the number of employees in establishments)

CAE Rev.3		2023
86100	Actividades dos estabelecimentos de saúde com internamento <i>Hospital activities</i>	1
47111	Comércio a retalho em supermercados e hipermercados <i>Retail sale in supermarkets and hypermarkets</i>	2
55111	Hotéis com restaurante <i>Hotels with restaurant</i>	3
51100	Transportes aéreos de passageiros <i>Passenger air transport</i>	4
41200	Construção de edifícios (residenciais e não residenciais) <i>Construction of residential and non-residential buildings</i>	5
81210	Actividades de limpeza geral em edifícios <i>General cleaning of buildings</i>	6
56101	Restaurantes tipo tradicional <i>Traditional restaurants</i>	7
81100	Actividades combinadas de apoio aos edifícios <i>Combined facilities support activities</i>	8
45110	Comércio de veículos automóveis ligeiros <i>Sale of cars and light motor vehicles</i>	9
69200	Actividades de contabilidade e auditoria; consultoria fiscal <i>Accounting, bookkeeping and auditing activities; tax consultancy</i>	10
88990	Outras actividades de apoio social sem alojamento, n.e. <i>Other social work activities without accommodation n.e.c.</i>	11
56107	Restaurantes, n.e. (inclui actividades de restauração em meios móveis) <i>Restaurants, n.e.c. (include mobile food service activities)</i>	12
10510	Indústrias do leite e derivados <i>Operation of dairies and cheese making</i>	13
77110	Aluguer de veículos automóveis ligeiros <i>Renting of cars and light motor vehicles</i>	14
80100	Actividades de segurança privada <i>Private security activities</i>	15
Nº total de TCO nas CAE consideradas <i>Total number of employees in the referred NACE</i>		10 104
% no nº total de TCO do Concelho <i>% in the Municipality's total number of employees</i>		41,8%

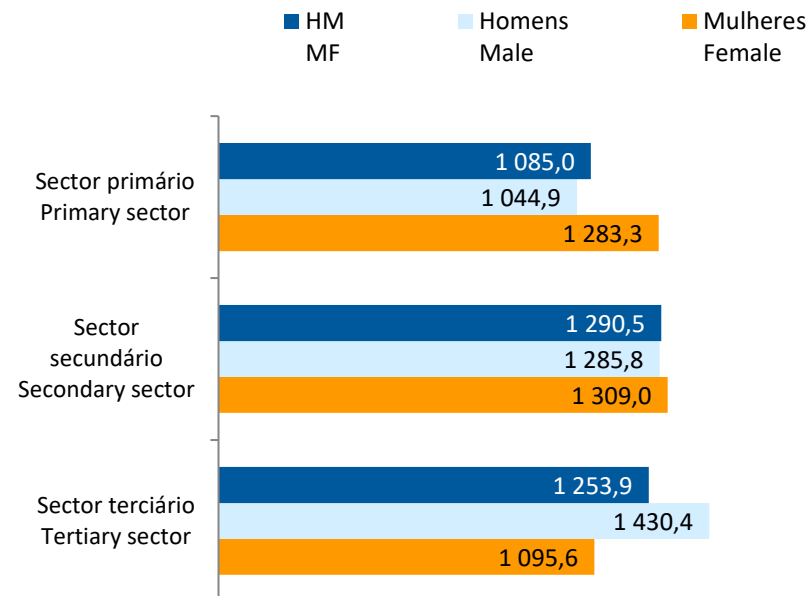
CONCELHO (MUNICIPALITY): PONTA DELGADA

Trabalhadores por conta de outrem* *Employees**

Por sector de actividade, 2013 e 2022
According to broad sectors of activity, 2013 and 2022



Ganho médio mensal (Euros), 2022
Average monthly earning (Euros), 2022



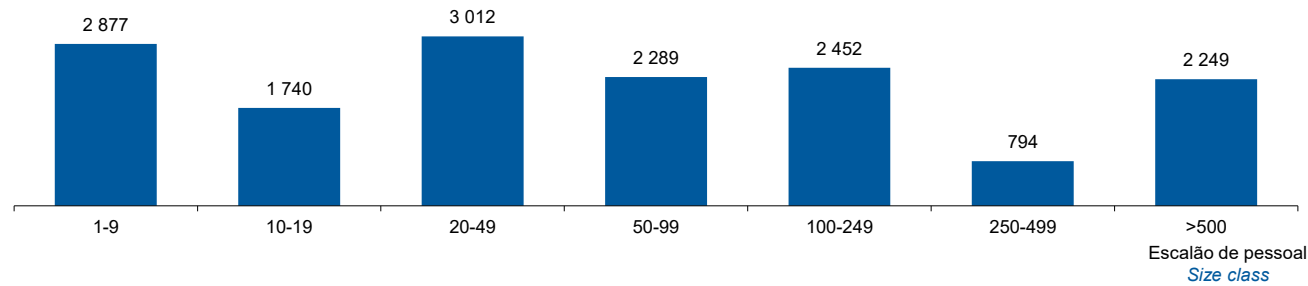
* Os dados dizem respeito a trabalhadores por conta de outrem a tempo completo com remuneração completa, nos estabelecimentos da região.

* *Data refers to full time employees with a full remuneration, in establishments of the region.*

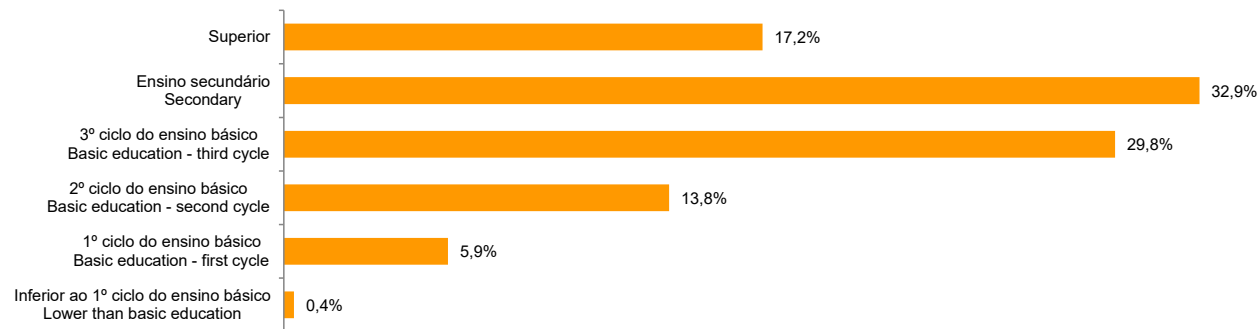
CONCELHO (MUNICIPALITY): PONTA DELGADA

Trabalhadores por Conta de Outrem*, 2022
Segundo os escalões de pessoal (da empresa)

Employees, 2022*
By size-class (of the enterprise)



Segundo o nível de habilitações
According to educational level



* Os dados dizem respeito a trabalhadores por conta de outrem a tempo completo com remuneração completa, nos estabelecimentos da região.

* *Data refers to full time employees with a full remuneration, in establishments of the region.*

CONCELHO (MUNICIPALITY): PONTA DELGADA

Trabalhadores por conta de outrem (TCO) nos estabelecimentos, a tempo completo com remuneração completa (nº)
Full time employees with a full remuneration, in establishments (no.)

Por sector de actividade <i>According to broad sectors of activity</i>	2017	2018	2019	2020	2021	2022	2023
TCO por sector de actividade - Sector primário (nº) <i>Employees - Primary sector (no.)</i>	413	410	429	443	424	446	..
<i>2019 = 100</i>	96,3	95,6	100,0	103,3	98,8	104,0	..
<i>t.c. (%) / g.r. (%)</i>		-0,7	4,6	3,3	-4,3	5,2	..
TCO por sector de actividade - Sector secundário (nº) <i>Employees - Secondary sector (no.)</i>	2 296	2 485	2 398	2 461	2 548	2 674	..
<i>2019 = 100</i>	95,7	103,6	100,0	102,6	106,3	111,5	..
<i>t.c. (%) / g.r. (%)</i>		8,2	-3,5	2,6	3,5	4,9	..
TCO por sector de actividade - Sector terciário (nº) <i>Employees - Tertiary sector (no.)</i>	11 884	12 608	13 187	11 524	11 683	12 293	..
<i>2019 = 100</i>	90,1	95,6	100,0	87,4	88,6	93,2	..
<i>t.c. (%) / g.r. (%)</i>		6,1	4,6	-12,6	1,4	5,2	..

Fonte:INE (AER),exceto menção específica a outras fontes.Nota:Consultar a síntese metodológica para outras fontes, conceitos e notas.

Source:INE(RSYB),except when specified otherwise.Note:Other sources,concepts and notes in methodological synthesis.

CONCELHO (MUNICIPALITY): PONTA DELGADA

Trabalhadores por conta de outrem (TCO) nos estabelecimentos, a tempo completo com remuneração completa (nº)
Full time employees with a full remuneration, in establishments (no.)

Segundo os escalões de pessoal da empresa <i>By size-class of the enterprise</i>	2017	2018	2019	2020	2021	2022	2023
1 - 9 (nº / no.) 2019 = 100 t.c. (%) / g.r. (%)	2 690 97,3	2 844 102,9 5,7	2 765 100,0 -2,8	2 614 94,5 -5,5	2 775 100,4 6,2	2 877 104,1 3,7
10 - 19 (nº / no.) 2019 = 100 t.c. (%) / g.r. (%)	1 527 93,9	1 828 112,4 19,7	1 626 100,0 -11,1	1 687 103,8 3,8	1 617 99,4 -4,1	1 740 107,0 7,6
20 - 49 (nº / no.) 2019 = 100 t.c. (%) / g.r. (%)	2 517 86,3	2 608 89,4 3,6	2 916 100,0 11,8	2 695 92,4 -7,6	2 687 92,1 -0,3	3 012 103,3 12,1
50 - 99 (nº / no.) 2019 = 100 t.c. (%) / g.r. (%)	1 956 100,5	2 211 113,6 13,0	1 946 100,0 -12,0	1 809 93,0 -7,0	2 206 113,4 21,9	2 289 117,6 3,8
100 - 249 (nº / no.) 2019 = 100 t.c. (%) / g.r. (%)	2 120 89,3	2 119 89,2 0,0	2 375 100,0 12,1	2 060 86,7 -13,3	2 342 98,6 13,7	2 452 103,2 4,7
250 - 499 (nº / no.) 2019 = 100 t.c. (%) / g.r. (%)	394 53,3	658 89,0 67,0	739 100,0 12,3	630 85,3 -14,7	600 81,2 -4,8	794 107,4 32,3
> 500 (nº / no.) 2019 = 100 t.c. (%) / g.r. (%)	3 389 92,9	3 235 88,7 -4,5	3 647 100,0 12,7	2 933 80,4 -19,6	2 428 66,6 -17,2	2 249 61,7 -7,4

Fonte:INE (AER),exceto menção específica a outras fontes.Nota:Consultar a síntese metodológica para outras fontes, conceitos e notas.

Source:INE(RSYB),except when specified otherwise.Note:Other sources,concepts and notes in methodological synthesis.

CONCELHO (MUNICIPALITY): PONTA DELGADA

Trabalhadores por conta de outrem (TCO) nos estabelecimentos, a tempo completo com remuneração completa (nº)
Full time employees with a full remuneration, in establishments (no.)

Ganho médio mensal (Euros) - Por sector de actividade e género Average monthly earning (Euros) - According to broad sectors of activity and gender	2017	2018	2019	2020	2021	2022	2023
Ganho médio mensal - Sector primário (Euros) <i>Average monthly earning (Euros) - Primary Sector (Euros)</i>	978,0	952,1	961,8	974,3	1 048,4	1 085,0	..
<i>2019 = 100</i>	101,7	99,0	100,0	101,3	109,0	112,8	..
<i>t.c. (%) / g.r. (%)</i>		-2,7	1,0	1,3	7,6	3,5	..
Ganho médio mensal - Sector primário - Homens (Euros) <i>Average monthly earning (Euros) - Primary Sector - Male (Euros)</i>	951,0	915,2	925,5	935,4	1 006,9	1 044,9	..
<i>2019 = 100</i>	102,8	98,9	100,0	101,1	108,8	112,9	..
<i>t.c. (%) / g.r. (%)</i>		-3,8	1,1	1,1	7,6	3,8	..
Ganho médio mensal - Sector primário - Mulheres (Euros) <i>Average monthly earning (Euros) - Primary Sector - Female (Euros)</i>	1 128,4	1 180,1	1 203,6	1 227,5	1 269,6	1 283,3	..
<i>2019 = 100</i>	93,8	98,1	100,0	102,0	105,5	106,6	..
<i>t.c. (%) / g.r. (%)</i>		4,6	2,0	2,0	3,4	1,1	..
Ganho médio mensal - Sector secundário (Euros) <i>Average monthly earning (Euros) - Secondary Sector (Euros)</i>	1 143,7	1 151,0	1 168,6	1 241,7	1 250,9	1 290,5	..
<i>2019 = 100</i>	97,9	98,5	100,0	106,3	107,0	110,4	..
<i>t.c. (%) / g.r. (%)</i>		0,6	1,5	6,3	0,7	3,2	..
Ganho médio mensal - Sector secundário - Homens (Euros) <i>Average monthly earning (Euros) - Secondary Sector - Male (Euros)</i>	1 143,0	1 140,6	1 161,7	1 232,8	1 242,8	1 285,8	..
<i>2019 = 100</i>	98,4	98,2	100,0	106,1	107,0	110,7	..
<i>t.c. (%) / g.r. (%)</i>		-0,2	1,8	6,1	0,8	3,5	..
Ganho médio mensal - Sector secundário - Mulheres (Euros) <i>Average monthly earning (Euros) - Secondary Sector - Female (Euros)</i>	1 146,1	1 192,8	1 194,2	1 278,7	1 284,3	1 309,0	..
<i>2019 = 100</i>	96,0	99,9	100,0	107,1	107,5	109,6	..
<i>t.c. (%) / g.r. (%)</i>		4,1	0,1	7,1	0,4	1,9	..
Ganho médio mensal - Sector terciário (Euros) <i>Average monthly earning (Euros) - Tertiary Sector (Euros)</i>	1 166,0	1 153,0	1 220,1	1 249,1	1 171,0	1 253,9	..
<i>2019 = 100</i>	95,6	94,5	100,0	102,4	96,0	102,8	..
<i>t.c. (%) / g.r. (%)</i>		-1,1	5,8	2,4	-6,3	7,1	..
Ganho médio mensal - Sector terciário - Homens (Euros) <i>Average monthly earning (Euros) - Tertiary Sector - Male (Euros)</i>	1 312,2	1 333,1	1 393,4	1 443,3	1 317,7	1 430,4	..
<i>2019 = 100</i>	94,2	95,7	100,0	103,6	94,6	102,7	..
<i>t.c. (%) / g.r. (%)</i>		1,6	4,5	3,6	-8,7	8,6	..
Ganho médio mensal - Sector terciário - Mulheres (Euros) <i>Average monthly earning (Euros) - Tertiary Sector - Female (Euros)</i>	1 036,2	988,2	1 069,7	1 067,0	1 037,0	1 095,6	..
<i>2019 = 100</i>	96,9	92,4	100,0	99,7	96,9	102,4	..
<i>t.c. (%) / g.r. (%)</i>		-4,6	8,2	-0,3	-2,8	5,6	..

Fonte:INE (AER),exceto menção específica a outras fontes.Nota:Consultar a síntese metodológica para outras fontes, conceitos e notas.

Source:INE(RSYB),except when specified otherwise.Note:Other sources,concepts and notes in methodological synthesis.

CONCELHO (MUNICIPALITY): PONTA DELGADA

Saúde e Ambiente
Health and Environment

		2017	2018	2019	2020	2021	2022	2023
Médicos / 1000 habitantes (nº) <i>Physicians / 1000 inhabitants (no.)</i>		6,1	6,3	6,5	6,6	6,9	7,1	7,1
	2019 = 100	93,8	96,9	100,0	101,5	106,2	109,2	109,2
	t.c. (%) / g.r. (%)		3,3	3,2	1,5	4,5	2,9	0,0
Despesas dos municípios em ambiente por habitante (Euros / hab.) <i>Environmental expenditure of municipalities per inhabitant (Euros / inhab.)</i>		58,0	64,0	67,0	80,0	92,0	91,0	107,0
	2019 = 100	86,6	95,5	100,0	119,4	137,3	135,8	159,7
	t.c. (%) / g.r. (%)		10,3	4,7	19,4	15,0	-1,1	17,6

Setor Monetário e Financeiro
Monetary and Financial Sector

		2017	2018	2019	2020	2021	2022	2023
Compras através de terminais de pagamento automático por habitante (Euros / hab.) <i>Purchases through points of sale per inhabitant (Euros / inhab.)</i>		167,3	185,4	201,3	179,4	218,3	256,2	282,4
	2019 = 100	83,1	92,1	100,0	89,1	108,5	127,3	140,3
	t.c. (%) / g.r. (%)		10,8	8,6	-10,9	21,7	17,4	10,2
Levantamentos nacionais em caixas multibanco por habitante (Euros / hab.) <i>National withdrawals on automated teller machines (ATM) per inhabitant (Euros / inhab.)</i>		2 659,0	2 741,0	2 806,0	2 354,0	2 438,0	2 549,0	2 511,0
	2019 = 100	94,8	97,7	100,0	83,9	86,9	90,8	89,5
	t.c. (%) / g.r. (%)		3,1	2,4	-16,1	3,6	4,6	-1,5

Fonte:INE (AER),exceto menção específica a outras fontes.Nota:Consultar a síntese metodológica para outras fontes, conceitos e notas.

Source:INE(RSYB),except when specified otherwise.Note:Other sources,concepts and notes in methodological synthesis.

CONCELHO (MUNICIPALITY): PONTA DELGADA

Indicadores Sociais
Social Indicators

	2017	2018	2019	2020	2021	2022	2023
Beneficiários de subsídio de desemprego / População residente (%) <i>Recipients of unemployment benefits / Resident population (%)</i>	4,5	4,4	3,8	3,5	3,2	2,8	2,6
<i>2019 = 100</i>	119,2	114,5	100,0	92,7	82,9	73,7	67,2
<i>t.c. (%) / g.r. (%)</i>		-3,9	-12,7	-7,3	-10,6	-11,1	-8,8
Beneficiários de rendimento social de inserção / População residente (%) <i>Recipients of social integration income / Resident population (%)</i>	10,8	10,2	9,6	8,9	8,5	7,2	5,7
<i>2019 = 100</i>	111,6	106,1	100,0	92,0	88,2	75,1	59,1
<i>t.c. (%) / g.r. (%)</i>		-4,9	-5,7	-8,0	-4,1	-14,8	-21,3

Fonte:INE (AER),exceto menção específica a outras fontes.Nota:Consultar a síntese metodológica para outras fontes, conceitos e notas.

Source:INE(RSYB),except when specified otherwise.Note:Other sources,concepts and notes in methodological synthesis.

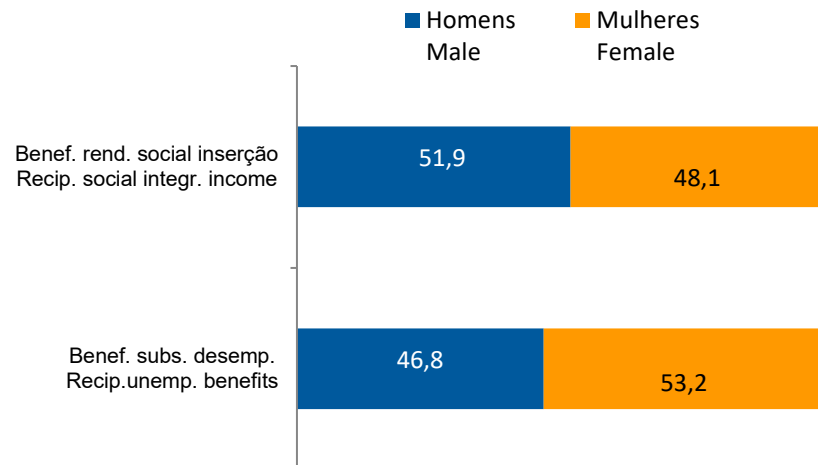
CONCELHO (MUNICIPALITY): PONTA DELGADA
Indicadores Sociais
Social Indicators

Beneficiários de subsídio de desemprego e beneficiários do rendimento social de inserção, 2023

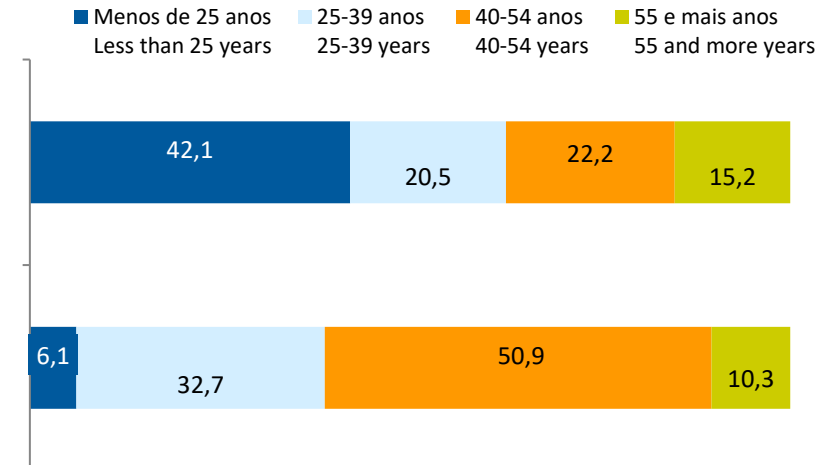
Recipients of unemployment benefits and recipients of social integration income, 2023

Beneficiários de subsídio de desemprego / População residente (%) <i>Recipients of unemployment benefits / Resident population (%)</i>	2,6
Beneficiários do rendimento social de inserção / População residente (%) <i>Recipients of social integration income / Resident population (%)</i>	5,7

Por género
According to gender

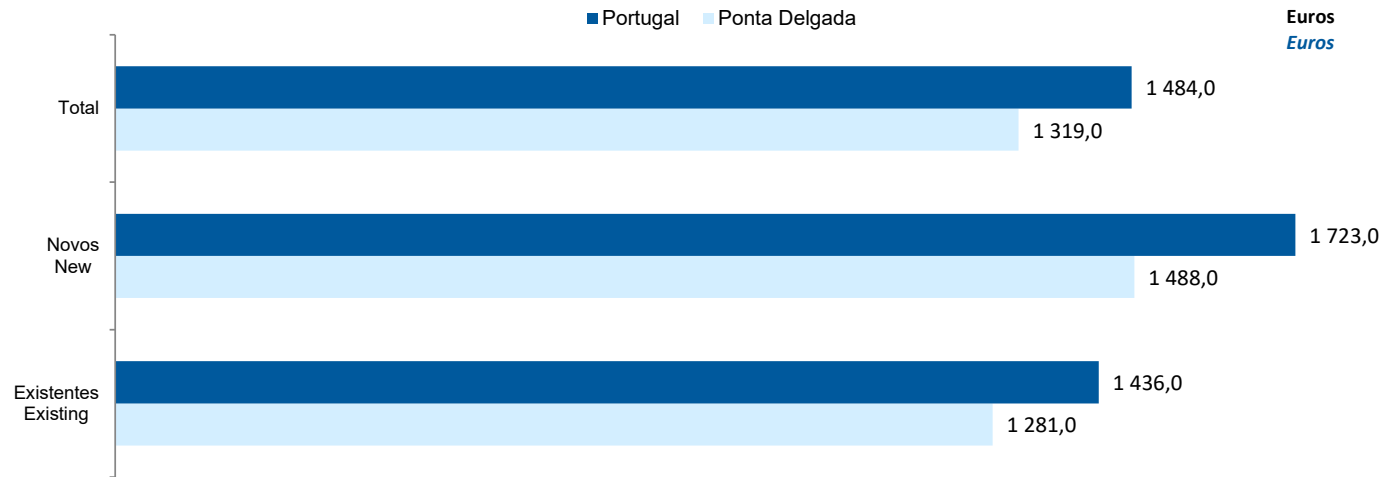


Por idade
According to age




CONCELHO (MUNICIPALITY): PONTA DELGADA
Imobiliário
Real Estate

Valor mediano das vendas por m2 de alojamentos familiares e categoria do alojamento familiar, 2022
Median value per m2 of dwellings sales and category of housing unit, 2022



Valor mediano das rendas por m2 de novos contratos de arrendamento de alojamentos familiares, 2023
Median house rental value per m2 of new lease agreements of dwellings, 2023



CONCELHO (MUNICIPALITY): PONTA DELGADA

Seleção de Indicadores de turismo
Tourism indicators selection

		2017	2018	2019	2020	2021	2022	2023
Capacidade de alojamento nos estabelecimentos de alojamento turístico e tipo de alojamento turístico	<i>nº</i>	5 055	5 876	6 311	3 219	5 836	6 753	7 443
<i>Lodging capacity in tourist accommodation establishments and Type (tourist accommodation establishment)</i>	2019 = 100	80,1	93,1	100,0	51,0	92,5	107,0	117,9
	<i>t.c. (%) / g.r. (%)</i>		16,2	7,4	-49,0	81,3	15,7	10,2
Dormidas nos estabelecimentos de alojamento turístico por localização geográfica e tipo de alojamento turístico	<i>nº</i>	1 009 578	1 116 712	1 216 082	289 553	644 608	1 198 348	1 388 286
<i>Nights (No.) in tourist accommodation establishments by Geographic localization (NUTS - 2013) and Type (tourist accommodation establishment)</i>	2019 = 100	83,0	91,8	100,0	23,8	53,0	98,5	114,2
	<i>t.c. (%) / g.r. (%)</i>		10,6	8,9	-76,2	122,6	85,9	15,8
Hóspedes nos estabelecimentos de alojamento turístico por localização geográfica e tipo de alojamento turístico	<i>nº</i>	307 933,0	352 277,0	383 221,0	103 787,0	207 062	379 143	442 655
<i>Guests (No.) in tourist accommodation establishments by Geographic localization (NUTS - 2013) and Type (tourist accommodation establishment)</i>	2019 = 100	80,4	91,9	100,0	27,1	54,0	98,9	115,5
	<i>t.c. (%) / g.r. (%)</i>		14,4	8,8	-72,9	99,5	83,1	16,8
Proveitos totais nos estabelecimentos de alojamento turístico por localização geográfica e tipo de alojamento turístico	<i>10³ Euros</i>	45 982,0	53 163,0	59 570,0	12 794,0	32 528,0	70 100,0	95 287,0
<i>Total incomes (€) in tourist accommodation establishments by Geographic localization and Type (tourist accommodation establishment)</i>	2019 = 100	77,2	89,2	100,0	21,5	54,6	117,7	160,0
	<i>t.c. (%) / g.r. (%)</i>		15,6	12,1	-78,5	154,2	115,5	35,9
Taxa líquida de ocupação cama nos estabelecimentos de alojamento turístico por localização geográfica e tipo de alojamento turístico	<i>%</i>	59,7	55,4	55,8	22,4	39,2	52,9	55,2
<i>Bed occupancy net rate (%) in tourist accommodation establishments by Geographic localization and Type (tourist accommodation establishment)</i>	2019 = 100	107,0	99,3	100,0	40,1	70,3	94,8	98,9
	<i>t.c. (%) / g.r. (%)</i>		-7,2	0,7	-59,9	75,0	34,9	4,3

Fonte:INE (AER),exceto menção específica a outras fontes.Nota:Consultar a síntese metodológica para outras fontes, conceitos e notas.

Source:INE(RSYB),except when specified otherwise.Note:Other sources,concepts and notes in methodological synthesis.

CONCELHO (MUNICIPALITY): PONTA DELGADA
Comparação com as Respetivas Agregações Geográficas
Comparison with Respective Geographical Aggregations

INDICADORES <i>INDICATORS</i>	ANOS <i>YEARS</i>	CONCELHO <i>MUNICIPALITY</i>	NUTS III	NUTS II	DISTRITO <i>DISTRICT</i>	NUTS I	Portugal
		Ponta Delgada	Região Autónoma dos Açores	Região Autónoma dos Açores	São Miguel	Região Autónoma dos Açores	
Demografia, Educação e Sociedade <i>Demography, Education and Society</i>							
População residente (nº) <i>Resident population (no.)</i>	2023	68 758	241 025	241 025	136 659	241 025	10 639 726
População residente (Peso sobre as respectivas agregações geográficas) <i>Resident population (Weight over respective aggregations)</i>	2023	100,0	28,5	28,5	71,4	28,5	0,6
Taxa de crescimento média anual da população (%) <i>Average annual growth rate of population (%)</i>	#N/D
Densidade populacional (habitantes / km2) <i>Population density (Inh / km2)</i>	2023	295,1	103,8	103,8	183,5	103,8	115,4
População ≥ 65 anos (%) <i>Population ≥ 65 years (%)</i>	2023	16,2	17,5	17,5	15,1	17,5	24,1
Índice de Dependência Total <i>Total dependency ratio</i>	2023	43,7	46,5	46,5	43,4	46,5	58,5
Taxa bruta de natalidade (‰) <i>Crude birth rate (‰)</i>	2023	8,6	8,5	8,5	..	8,5	8,1
Rácio divórcios / casamentos (%) <i>Divorce / Marriage ratio (%)</i>	2023	69,7	57,8	57,8	55,2	57,8	47,1
Taxa bruta de escolarização (Ensino secundário) (%) <i>Crude educational attainment rate (Secondary education) (%)</i>	2022/2023	135,3	105,3	105,3	..	105,3	126,8
Despesas dos municípios em cultura e desporto por habitante (Euros / hab.) <i>Expenditures on cultural activities and sports of municipalities (Euros / inhab.)</i>	2023	45,6	67,0	67,0	..	67,0	64,4
Taxa de criminalidade (‰) <i>Crime rate (‰)</i>	2023	46,4	40,6	40,6	47,5	40,6	35,0

Fonte:INE (AER),exceto menção específica a outras fontes.Nota:Consultar a síntese metodológica para outras fontes, conceitos e notas.

Source:INE(RSYB),except when specified otherwise.Note:Other sources,concepts and notes in methodological synthesis.

CONCELHO (MUNICIPALITY): PONTA DELGADA
Comparação com as Respetivas Agregações Geográficas
Comparison with Respective Geographical Aggregations

INDICADORES <i>INDICATORS</i>	ANOS <i>YEARS</i>	CONCELHO <i>MUNICIPALITY</i>	NUTS III	NUTS II	DISTRITO <i>DISTRICT</i>	NUTS I	Portugal
		Ponta Delgada	Região Autónoma dos Açores	Região Autónoma dos Açores	São Miguel	Região Autónoma dos Açores	
Saúde e Ambiente <i>Health and Environment</i>							
Taxa quinquenal de mortalidade infantil (%) <i>Quinquennial rate of infant mortality (%)</i>	2018/2022	4,1	3,3	3,3	..	3,3	2,7
Médicos / 1000 habitantes (nº) <i>Physicians / 1000 inhabitants (no.)</i>	2023	7,1	4,1	4,1	..	4,1	5,8
Despesas dos municípios em ambiente por habitante (Euros / hab.) <i>Environmental expenditure of municipalities per inhabitant (Euros / inhab.)</i>	2023	107	74	74	..	74	85
Setor Monetário e Financeiro <i>Monetary and Financial Sector</i>							
Compras através de terminais de pagamento automático por habitante (Euros / hab.) <i>Purchases through points of sale per inhabitant (Euros / inhab.)</i>	2023	282,4	204,6	204,6	215,1	204,6	197,3
Levantamentos nacionais em caixas multibanco por habitante (Euros / hab.) <i>National withdrawals on automated teller machines (ATM) per inhabitant (Euros / inhab.)</i>	2023	2 511,0	2 349,0	2 349,0	2 259,0	2 349,0	2 721,0
Peso do crédito à habitação no total dos créditos a clientes (%) <i>Housing credit rate (%)</i>	2023	40,0	52,0	52,0	..	52,0	41,0
Peso dos depósitos de emigrantes no total de depósitos dos clientes (%) <i>Emigrant deposits rate (%)</i>	2023	0,8	1,7	1,7	..	1,7	2,0

Fonte:INE (AER),exceto menção específica a outras fontes.Nota:Consultar a síntese metodológica para outras fontes, conceitos e notas.

Source:INE(RSYB),except when specified otherwise.Note:Other sources,concepts and notes in methodological synthesis.

CONCELHO (MUNICIPALITY): PONTA DELGADA
Comparação com as Respetivas Agregações Geográficas
Comparison with Respective Geographical Aggregations

INDICADORES INDICATORS	ANOS YEARS	CONCELHO MUNICIPALITY	NUTS III	NUTS II	DISTRITO DISTRICT	NUTS I	Portugal
		Ponta Delgada	Região Autónoma dos Açores	Região Autónoma dos Açores	São Miguel	Região Autónoma dos Açores	
Indicadores Sociais <i>Social Indicators</i>							
Beneficiários de subsídio de desemprego / População residente (%) <i>Recipients of unemployment benefits / Resident population (%)</i>	2023	2,6	3,2	3,2	3,4	3,2	3,3
Beneficiários de rendimento social de inserção / População residente (%) <i>Recipients of social integration income / Resident population (%)</i>	2023	5,7	4,8	4,8	6,8	4,8	2,3

CONCELHO (MUNICIPALITY): PONTA DELGADA
Comparação com as Respetivas Agregações Geográficas
Comparison with Respective Geographical Aggregations

INDICADORES INDICATORS	ANOS YEARS	CONCELHO MUNICIPALITY	NUTS III	NUTS II	DISTRITO DISTRICT	NUTS I	Portugal
		Ponta Delgada	Região Autónoma dos Açores	Região Autónoma dos Açores	São Miguel	Região Autónoma dos Açores	
Principais Indicadores de Actividade Económica <i>Main Economic Activity Indicators</i>							
Pessoal ao serviço nas empresas (nº) <i>Persons employed in companies (no.)</i>	2023	31 934	81 063	81 063	49 547	81 063	4 738 341
Pessoal ao serviço nas empresas da indústria transformadora (nº) <i>Persons employed in manufacturing enterprises (no.)</i>	2023	2 532	7 930	7 930	..	7 930	751 411
Volume de negócios nas empresas (10 ³ Euros) <i>Turnover of enterprises (10³ Euros)</i>	2023	3 917 817	7 611 582	7 611 582	5 484 895	7 611 582	550 295 127
Volume de Negócios nas empresas da ind. transformadora (10 ³ Euros) <i>Turnover of manufacturing enterprises (10³ Euros)</i>	2023	435 047	1 232 909	1 232 909	..	1 232 909	123 936 198
Empresas (nº) <i>Enterprises (no.)</i>	2023	8 778	31 396	31 396	15 435	31 396	1 510 274
Empresas da indústria transformadora (nº) <i>Manufacturing enterprises (no.)</i>	2023	272	1 179	1 179	525	1 179	69 160
Constituição de pessoas coletivas e entidades equiparadas (nº) <i>Creation of legal persons and equivalent entities (no.)</i>	2024	225	648	648	359	648	48 968
Dissolução de pessoas coletivas e entidades equiparadas (nº) <i>Dissolution of legal persons and equivalent entities (no.)</i>	2024	78	215	215	117	215	21 304
Ganho médio mensal por trabalhador por conta de outrem (Euros) <i>Average monthly earning per employee (Euros)</i>	2022	1 255	1 191	1 191	1 185	1 191	1 362
Ganho médio mensal por trabalhador por conta de outrem - Homens (Euros) <i>Average monthly earning per employee - Male (Euros)</i>	2022	1 376	1 268	..	1 264	..	1 469
Ganho médio mensal por trabalhador por conta de outrem - Mulheres (Euros) <i>Average monthly earning per employee - Female (Euros)</i>	2022	1 114	1 094	..	1 082	..	1 234
Comércio internacional de bens - Exportações (10 ³ Euros) <i>International trade of goods - Exports (10³ Euros)</i>	2023	62 301	150 799	150 799	109 803	150 799	77 340 161
Comércio internacional de bens - Importações (10 ³ Euros) <i>International trade of goods - Imports (10³ Euros)</i>	2023	141 074	241 440	241 440	215 369	241 440	105 148 409

Fonte:INE (AER),exceto menção específica a outras fontes.Nota:Consultar a síntese metodológica para outras fontes, conceitos e notas.

Source:INE(RSYB),except when specified otherwise.Note:Other sources,concepts and notes in methodological synthesis.

CONCELHO (MUNICIPALITY): PONTA DELGADA
Comparação com as Respetivas Agregações Geográficas
Comparison with Respective Geographical Aggregations

INDICADORES INDICATORS	ANOS YEARS	CONCELHO MUNICIPALITY	NUTS III	NUTS II	DISTRITO DISTRICT	NUTS I	Portugal
		Ponta Delgada	Região Autónoma dos Açores	Região Autónoma dos Açores	São Miguel	Região Autónoma dos Açores	
Capacidade de alojamento nos estabelecimentos hoteleiros (nº de hóspedes) <i>Lodging capacity in hotel establishments (no. of guests)</i>	2023	7 443	18 262	18 262	10 189	18 262	478 552
Crédito à habitação por habitante (Euros) <i>Housing credit per inhabitant (Euros)</i>	2023	11 080	8 052	8 052	..	8 052	9 373
Edifícios licenciados pelas câmaras municipais para construção (nº) <i>Building permits issued by the local administration (no.)</i>	2023	174	828	828	462	828	23 439

CONCELHO (MUNICIPALITY): PONTA DELGADA
Comparação com as Respetivas Agregações Geográficas
Comparison with Respective Geographical Aggregations

INDICADORES (%) INDICATORS (%)	ANOS YEARS	Concelho / Concelho x 100 Municipality / Municipality x 100	Concelho / NUTS III x 100 Municipality / NUTS III x 100	Concelho / NUTS II x 100 Municipality / NUTS II x 100	Concelho / Distrito x 100 Municipality / District x 100	Concelho / NUTS I x 100 Municipality / NUTS I x 100	Concelho / Portugal x 100 Municipality / Portugal x 100
Principais Indicadores de Actividade Económica <i>Main Economic Activity Indicators</i>							
Pessoal ao serviço nas empresas (nº) <i>Persons employed in companies (no.)</i>	2023	100,0	39,4	39,4	64,5	39,4	0,7
Pessoal ao serviço nas empresas da indústria transformadora (nº) <i>Persons employed in manufacturing enterprises (no.)</i>	2023	100,0	31,9	31,9	..	31,9	0,3
Volume de negócios nas empresas (10 ³ Euros) <i>Turnover of enterprises (10³ Euros)</i>	2023	100,0	51,5	51,5	71,4	51,5	0,7
Volume de Negócios nas empresas da ind. transformadora (10 ³ Euros) <i>Turnover of manufacturing enterprises (10³ Euros)</i>	2023	100,0	35,3	35,3	..	35,3	0,4
Empresas (nº) <i>Enterprises (no.)</i>	2023	100,0	28,0	28,0	56,9	28,0	0,6
Empresas da indústria transformadora (nº) <i>Manufacturing enterprises (no.)</i>	2023	100,0	23,1	23,1	51,8	23,1	0,4
Constituição de pessoas coletivas e entidades equiparadas (nº) <i>Creation of legal persons and equivalent entities (no.)</i>	2024	100,0	34,7	34,7	62,7	34,7	0,5
Dissolução de pessoas coletivas e entidades equiparadas (nº) <i>Dissolution of legal persons and equivalent entities (no.)</i>	2024	100,0	36,3	36,3	66,7	36,3	0,4
Ganho médio mensal por trabalhador por conta de outrem (Euros) <i>Average monthly earning per employee (Euros)</i>	2022	100,0	105,4	105,4	105,9	105,4	92,1
Ganho médio mensal por trabalhador por conta de outrem - Homens (Euros) <i>Average monthly earning per employee - Male (Euros)</i>	2022	100,0	108,5	..	108,9	..	93,7
Ganho médio mensal por trabalhador por conta de outrem - Mulheres (Euros) <i>Average monthly earning per employee - Female (Euros)</i>	2022	100,0	101,8	..	102,9	..	90,3
Comércio internacional de bens - Exportações (10 ³ Euros) <i>International trade of goods - Exports (10³ Euros)</i>	2023	100,0	41,3	41,3	56,7	41,3	0,1
Comércio internacional de bens - Importações (10 ³ Euros) <i>International trade of goods - Imports (10³ Euros)</i>	2023	100,0	58,4	58,4	65,5	58,4	0,1

Fonte:INE (AER),exceto menção específica a outras fontes.Nota:Consultar a síntese metodológica para outras fontes, conceitos e notas.

Source:INE(RSYB),except when specified otherwise.Note:Other sources,concepts and notes in methodological synthesis.

CONCELHO (MUNICIPALITY): PONTA DELGADA
Comparação com as Respetivas Agregações Geográficas
Comparison with Respective Geographical Aggregations

INDICADORES (%) INDICATORS (%)	ANOS YEARS	Concelho / Concelho x 100 Municipality / Municipality x 100	Concelho / NUTS III x 100 Municipality / NUTS III x 100	Concelho / NUTS II x 100 Municipality / NUTS II x 100	Concelho / Distrito x 100 Municipality / District x 100	Concelho / NUTS I x 100 Municipality / NUTS I x 100	Concelho / Portugal x 100 Municipality / Portugal x 100
Principais Indicadores de Actividade Económica <i>Main Economic Activity Indicators</i>							
Capacidade de alojamento nos estabelecimentos hoteleiros (nº de hóspedes) <i>Lodging capacity in hotel establishments (no. of guests)</i>	2023	100,0	40,8	40,8	73,0	40,8	1,6
Crédito à habitação por habitante (Euros) <i>Housing credit per inhabitant (Euros)</i>	2023	100,0	137,6	137,6	..	137,6	118,2
Edifícios licenciados pelas câmaras municipais para construção (nº) <i>Building permits issued by the local administration (no.)</i>	2023	100,0	21,0	21,0	37,7	21,0	0,7

CONCELHO (MUNICIPALITY): PONTA DELGADA
Comparação com as Respetivas Agregações Geográficas
Comparison with Respective Geographical Aggregations

INDICADORES INDICATORS	ANOS YEARS	CONCELHO MUNICIPALITY	NUTS III	NUTS II	DISTRITO DISTRICT	NUTS I	Portugal
		Ponta Delgada	Região Autónoma dos Açores	Região Autónoma dos Açores	São Miguel	Região Autónoma dos Açores	
Trabalhadores por conta de outrem (TCO) nos estabelecimentos, a tempo completo com remuneração completa (nº) <i>Full time employees with a full remuneration, in establishments (no.)</i>	2023	27 638	..	2 570 047
Por sector de actividade <i>According to broad sectors of activity</i>							
TCO por sector de actividade - Sector primário (nº) <i>Employees - Primary sector (no.)</i>	2023	838	..	49 503
TCO por sector de actividade - Sector secundário (nº) <i>Employees - Secondary sector (no.)</i>	2023	6 009	..	746 730
TCO por sector de actividade - Sector terciário (nº) <i>Employees - Tertiary sector (no.)</i>	2023	20 791	..	1 773 814
Segundo os escalões de pessoal da empresa <i>By size-class of the enterprise</i>							
1-9 (nº / no.)	2023	4 742	..	487 937
10-19 (nº / no.)	2023	3 031	..	283 817
20-49 (nº / no.)	2023	5 412	..	394 298
50-99 (nº / no.)	2023	3 345	..	281 519
100-249 (nº / no.)	2023	4 996	..	337 208
250-499 (nº / no.)	2023	1 269	..	196 722
>=500 (nº / no.)	2023	4 843	..	588 546

CONCELHO (MUNICIPALITY): PONTA DELGADA
Comparação com as Respetivas Agregações Geográficas
Comparison with Respective Geographical Aggregations

INDICADORES (%) INDICATORS (%)	ANOS YEARS	Concelho / Concelho x 100 Municipality / Municipality x 100	Concelho / NUTS III x 100 Municipality / NUTS III x 100	Concelho / NUTS II x 100 Municipality / NUTS II x 100	Concelho / Distrito x 100 Municipality / District x 100	Concelho / NUTS I x 100 Municipality / NUTS I x 100	Concelho / Portugal x 100 Municipality / Portugal x 100
Trabalhadores por conta de outrem (TCO) nos estabelecimentos, a tempo completo com remuneração completa (nº) <i>Full time employees with a full remuneration, in establishments (no.)</i>	2023
Por sector de actividade <i>According to broad sectors of activity</i>							
TCO por sector de actividade - Sector primário <i>Employees - Primary sector</i>	2023
TCO por sector de actividade - Sector secundário <i>Employees - Secondary sector</i>	2023
TCO por sector de actividade - Sector terciário <i>Employees - Tertiary sector</i>	2023
Segundo os escalões de pessoal da empresa <i>By size-class of the enterprise</i>							
1-9	2023
10-19	2023
20-49	2023
50-99	2023
100-249	2023
250-499	2023
>=500	2023

CONCELHO (MUNICIPALITY): PONTA DELGADA
Comparação com as Respetivas Agregações Geográficas
Comparison with Respective Geographical Aggregations

INDICADORES INDICATORS	ANOS YEARS	CONCELHO MUNICIPALITY	NUTS III	NUTS II	DISTRITO DISTRICT	NUTS I	Portugal
		Ponta Delgada	Região Autónoma dos Açores	Região Autónoma dos Açores	São Miguel	Região Autónoma dos Açores	
Ganho médio mensal (Euros) - Por sector de actividade e género Average monthly earning (Euros) - According to broad sectors of activity and gender							
Ganho médio mensal - Sector primário (Euros) <i>Average monthly earning (Euros) - Primary Sector (Euros)</i>	2022	1 085,0	1 002,9	..	1 021,5	..	1 056,2
Ganho médio mensal - Sector primário - Homens (Euros) <i>Average monthly earning (Euros) - Primary Sector - Male (Euros)</i>	2022	1 044,9	989,3	..	1 000,0	..	1 076,6
Ganho médio mensal - Sector primário - Mulheres (Euros) <i>Average monthly earning (Euros) - Primary Sector - Female (Euros)</i>	2022	1 283,3	1 096,0	..	1 171,1	..	1 001,0
Ganho médio mensal - Sector secundário (Euros) <i>Average monthly earning (Euros) - Secondary Sector (Euros)</i>	2022	1 290,5	1 170,1	..	1 185,0	..	1 279,7
Ganho médio mensal - Sector secundário - Homens (Euros) <i>Average monthly earning (Euros) - Secondary Sector - Male (Euros)</i>	2022	1 285,8	1 177,2	..	1 183,3	..	1 337,0
Ganho médio mensal - Sector secundário - Mulheres (Euros) <i>Average monthly earning (Euros) - Secondary Sector - Female (Euros)</i>	2022	1 309,0	1 140,2	..	1 192,3	..	1 150,6
Ganho médio mensal - Sector terciário (Euros) <i>Average monthly earning (Euros) - Tertiary Sector (Euros)</i>	2022	1 253,9	1 205,3	..	1 193,6	..	1 407,3
Ganho médio mensal - Sector terciário - Homens (Euros) <i>Average monthly earning (Euros) - Tertiary Sector - Male (Euros)</i>	2022	1 430,4	1 340,3	..	1 337,3	..	1 570,2
Ganho médio mensal - Sector terciário - Mulheres (Euros) <i>Average monthly earning (Euros) - Tertiary Sector - Female (Euros)</i>	2022	1 095,6	1 089,3	..	1 067,6	..	1 258,3

CONCELHO (MUNICIPALITY): PONTA DELGADA
Comparação com as Respetivas Agregações Geográficas
Comparison with Respective Geographical Aggregations

INDICADORES (%) INDICATORS (%)	ANOS YEARS	Concelho / Concelho x 100 Municipality / Municipality x 100	Concelho / NUTS III x 100 Municipality / NUTS III x 100	Concelho / NUTS II x 100 Municipality / NUTS II x 100	Concelho / Distrito x 100 Municipality / District x 100	Concelho / NUTS I x 100 Municipality / NUTS I x 100	Concelho / Portugal x 100 Municipality / Portugal x 100
Ganho médio mensal (Euros) - Por sector de actividade e género Average monthly earning (Euros) - According to broad sectors of activity and gender							
Ganho médio mensal - Sector primário <i>Average monthly earning - Primary Sector</i>	2022	100,0	108,2	..	106,2	..	102,7
Ganho médio mensal - Sector primário - Homens <i>Average monthly earning - Primary Sector - Male</i>	2022	100,0	105,6	..	104,5	..	97,1
Ganho médio mensal - Sector primário - Mulheres <i>Average monthly earning - Primary Sector - Female</i>	2022	100,0	117,1	..	109,6	..	128,2
Ganho médio mensal - Sector secundário <i>Average monthly earning - Secondary Sector</i>	2022	100,0	110,3	..	108,9	..	100,8
Ganho médio mensal - Sector secundário - Homens <i>Average monthly earning - Secondary Sector - Male</i>	2022	100,0	109,2	..	108,7	..	96,2
Ganho médio mensal - Sector secundário - Mulheres <i>Average monthly earning - Secondary Sector - Female</i>	2022	100,0	114,8	..	109,8	..	113,8
Ganho médio mensal - Sector terciário <i>Average monthly earning - Tertiary Sector</i>	2022	100,0	104,0	..	105,1	..	89,1
Ganho médio mensal - Sector terciário - Homens <i>Average monthly earning - Tertiary Sector - Male</i>	2022	100,0	106,7	..	107,0	..	91,1
Ganho médio mensal - Sector terciário - Mulheres <i>Average monthly earning - Tertiary Sector - Female</i>	2022	100,0	100,6	..	102,6	..	87,1

CONCELHO (MUNICIPALITY): PONTA DELGADA
Comparação com as Respetivas Agregações Geográficas
Comparison with Respective Geographical Aggregations

INDICADORES INDICATORS	ANOS YEARS	CONCELHO MUNICIPALITY	NUTS III	NUTS II	DISTRITO DISTRICT	NUTS I	Portugal
		Ponta Delgada	Região Autónoma dos Açores	Região Autónoma dos Açores	São Miguel	Região Autónoma dos Açores	
Imobiliário <i>Real Estate</i>							
Valor mediano das vendas por m2 de alojamentos familiares e categoria do alojamento familiar <i>Median value per m2 of dwellings sales and category of housing unit</i>							
Total (Euros)	#N/D
Novos (Euros) <i>New (Euros)</i>	#N/D
Existentes (Euros) <i>Existing (Euros)</i>	#N/D
Valor mediano das rendas por m2 de novos contratos de arrendamento de alojamentos familiares <i>Median house rental value per m2 of new lease agreements of dwellings</i>							
Rendas (Euros) <i>Rental Value (Euros)</i>	2023	5,8	4,8	4,8	..	4,8	7,2

Fonte:INE (AER),exceto menção específica a outras fontes.Nota:Consultar a síntese metodológica para outras fontes, conceitos e notas.

Source:INE(RSYB),except when specified otherwise.Note:Other sources,concepts and notes in methodological synthesis.

CONCELHO (MUNICIPALITY): PONTA DELGADA
Comparação com as Respetivas Agregações Geográficas
Comparison with Respective Geographical Aggregations

INDICADORES (%) <i>INDICATORS (%)</i>	ANOS <i>YEARS</i>	Concelho / Concelho x 100 Municipality / Municipality x 100	Concelho / NUTS III x 100 Municipality / NUTS III x 100	Concelho / NUTS II x 100 Municipality / NUTS II x 100	Concelho / Distrito x 100 Municipality / District x 100	Concelho / NUTS I x 100 Municipality / NUTS I x 100	Concelho / Portugal x 100 Municipality / Portugal x 100
Imobiliário <i>Real Estate</i>							
Valor mediano das vendas por m2 de alojamentos familiares e categoria do alojamento familiar <i>Median value per m2 of dwellings sales and category of housing unit</i>							
Total (Euros) <i>Total (Euros)</i>	#N/D
Novos (Euros) <i>New (Euros)</i>	#N/D
Existentes (Euros) <i>Existing (Euros)</i>	#N/D
Valor mediano das rendas por m2 de novos contratos de arrendamento de alojamentos familiares <i>Median house rental value per m2 of new lease agreements of dwellings</i>							
Rendas (Euros) <i>Rental Value (Euros)</i>	2023	100,0	119,0	119,0	..	119,0	79,8

Fonte:INE (AER),exceto menção específica a outras fontes.Nota:Consultar a síntese metodológica para outras fontes, conceitos e notas.

Source:INE(RSYB),except when specified otherwise.Note:Other sources,concepts and notes in methodological synthesis.

CONCELHO (MUNICIPALITY): PONTA DELGADA
Comparação com as Respetivas Agregações Geográficas
Comparison with Respective Geographical Aggregations

INDICADORES <i>INDICATORS</i>	ANOS <i>YEARS</i>	CONCELHO <i>MUNICIPALITY</i>	NUTS III	NUTS II	DISTRITO <i>DISTRICT</i>	NUTS I	Portugal
		Ponta Delgada	Região Autónoma dos Açores	Região Autónoma dos Açores	São Miguel	Região Autónoma dos Açores	
Indicadores Sociais <i>Social Indicators</i>							
Beneficiários do subsídio de desemprego (nº) <i>Recipients of unemployment benefit (no.)</i>	2023	1 761	7 789	7 789	4 693	7 789	346 058
Por género <i>According to gender</i>							
Homens (nº) <i>Male (no.)</i>	2023	824	3 782	3 782	2 299	3 782	151 225
Mulheres (nº) <i>Female (no.)</i>	2023	937	4 007	4 007	2 394	4 007	194 833
Por idade <i>According to age</i>							
<25 anos (nº) <i><25 years (no.)</i>	2023	108	464	..	274	..	18 732
25-39 anos (nº) <i>25-39 years (no.)</i>	2023	575	2 718	..	1 601	..	127 330
40-54 anos (nº) <i>40-54 years (no.)</i>	2023	896	3 697	..	2 267	..	163 637
>=55 anos (nº) <i>>=55 years (no.)</i>	2023	182	910	910	551	910	36 359

Fonte:INE (AER),exceto menção específica a outras fontes.Nota:Consultar a síntese metodológica para outras fontes, conceitos e notas.

Source:INE(RSYB),except when specified otherwise.Note:Other sources,concepts and notes in methodological synthesis.

CONCELHO (MUNICIPALITY): PONTA DELGADA
Comparação com as Respetivas Agregações Geográficas
Comparison with Respective Geographical Aggregations

INDICADORES INDICATORS	ANOS YEARS	CONCELHO MUNICIPALITY	NUTS III	NUTS II	DISTRITO DISTRICT	NUTS I	Portugal
		Ponta Delgada	Região Autónoma dos Açores	Região Autónoma dos Açores	São Miguel	Região Autónoma dos Açores	
Beneficiários do rendimento social de inserção (nº) <i>Recipients of social integration income (no.)</i>	2023	3 918	11 669	11 669	9 250	11 669	240 841
Por género <i>According to gender</i>							
Homens (nº) <i>Male (no.)</i>	2023	2 033	5 911	5 911	4 699	5 911	113 478
Mulheres (nº) <i>Female (no.)</i>	2023	1 885	5 758	5 758	4 551	5 758	127 363
Por idade <i>According to age</i>							
<25 anos (nº) <i><25 years (no.)</i>	2023	1 650	5 303	..	4 292	..	97 549
25-39 anos (nº) <i>25-39 years (no.)</i>	2023	803	2 366	..	1 912	..	39 129
40-54 anos (nº) <i>40-54 years (no.)</i>	2023	869	2 444	..	1 927	..	48 748
>=55 anos (nº) <i>>=55 years (no.)</i>	2023	596	1 556	..	1 119	..	55 415

Fonte:INE (AER),exceto menção específica a outras fontes.Nota:Consultar a síntese metodológica para outras fontes, conceitos e notas.

Source:INE(RSYB),except when specified otherwise.Note:Other sources,concepts and notes in methodological synthesis.

CONCELHO (MUNICIPALITY): PONTA DELGADA
Comparação com as Respetivas Agregações Geográficas
Comparison with Respective Geographical Aggregations

INDICADORES (%) <i>INDICATORS (%)</i>	ANOS <i>YEARS</i>	Concelho / Concelho x 100 Municipality / Municipality x 100	Concelho / NUTS III x 100 Municipality / NUTS III x 100	Concelho / NUTS II x 100 Municipality / NUTS II x 100	Concelho / Distrito x 100 Municipality / District x 100	Concelho / NUTS I x 100 Municipality / NUTS I x 100	Concelho / Portugal x 100 Municipality / Portugal x 100
Indicadores Sociais <i>Social Indicators</i>							
Beneficiários do subsídio de desemprego <i>Recipients of unemployment benefit</i>	2023	100,0	22,6	22,6	37,5	22,6	0,5
Por género <i>According to gender</i>							
Homens <i>Male</i>	2023	100,0	21,8	21,8	35,8	21,8	0,5
Mulheres <i>Female</i>	2023	100,0	23,4	23,4	39,1	23,4	0,5
Por idade <i>According to age</i>							
<25 anos <i><25 years</i>	2023	100,0	23,3	..	39,4	..	0,6
25-39 anos <i>25-39 years</i>	2023	100,0	21,2	..	35,9	..	0,5
40-54 anos <i>40-54 years</i>	2023	100,0	24,2	..	39,5	..	0,5
>=55 anos <i>>=55 years</i>	2023	100,0	20,0	20,0	33,0	20,0	0,5

Fonte:INE (AER),exceto menção específica a outras fontes.Nota:Consultar a síntese metodológica para outras fontes, conceitos e notas.

Source:INE(RSYB),except when specified otherwise.Note:Other sources,concepts and notes in methodological synthesis.

CONCELHO (MUNICIPALITY): PONTA DELGADA
Comparação com as Respetivas Agregações Geográficas
Comparison with Respective Geographical Aggregations

INDICADORES (%) <i>INDICATORS (%)</i>	ANOS <i>YEARS</i>	Concelho / Concelho x 100 Municipality / Municipality x 100	Concelho / NUTS III x 100 Municipality / NUTS III x 100	Concelho / NUTS II x 100 Municipality / NUTS II x 100	Concelho / Distrito x 100 Municipality / District x 100	Concelho / NUTS I x 100 Municipality / NUTS I x 100	Concelho / Portugal x 100 Municipality / Portugal x 100
Beneficiários do rendimento social de inserção <i>Recipients of social integration income</i>	2023	100,0	33,6	33,6	42,4	33,6	1,6
Por género <i>According to gender</i>							
Homens <i>Male</i>	2023	100,0	34,4	34,4	43,3	34,4	1,8
Mulheres <i>Female</i>	2023	100,0	32,7	32,7	41,4	32,7	1,5
Por idade <i>According to age</i>							
<25 anos <i><25 years</i>	2023	100,0	31,1	..	38,4	..	1,7
25-39 anos <i>25-39 years</i>	2023	100,0	33,9	..	42,0	..	2,1
40-54 anos <i>40-54 years</i>	2023	100,0	35,6	..	45,1	..	1,8
>=55 anos <i>>=55 years</i>	2023	100,0	38,3	..	53,3	..	1,1

Fonte:INE (AER),exceto menção específica a outras fontes.Nota:Consultar a síntese metodológica para outras fontes, conceitos e notas.

Source:INE(RSYB),except when specified otherwise.Note:Other sources,concepts and notes in methodological synthesis.

CONCELHO (MUNICIPALITY): PONTA DELGADA
Comparação com as Respetivas Agregações Geográficas
Comparison with Respective Geographical Aggregations

INDICADORES INDICATORS	ANOS YEARS	CONCELHO MUNICIPALITY	NUTS III	NUTS II	DISTRITO DISTRICT	NUTS I	Portugal
		Ponta Delgada	Região Autónoma dos Açores	Região Autónoma dos Açores	São Miguel	Região Autónoma dos Açores	
Principais Indicadores de Turismo <i>Main Economic Tourism Indicators</i>							
Capacidade de alojamento nos estabelecimentos de alojamento turístico por localização geográfica e tipo de alojamento turístico (nº) <i>Lodging capacity in tourist accommodation establishments by Geographic localization (NUTS - 2013) and Type (tourist accommodation establishment) (no.)</i>	2023	7 443	18 262	18 262	10 189	18 262	478 552
Dormidas nos estabelecimentos de alojamento turístico por localização geográfica e tipo de alojamento turístico (nº) <i>Nights (No.) in tourist accommodation establishments by Geographic localization (NUTS - 2013) and Type (tourist accommodation establishment) (no.)</i>	2023	1 388 286	2 742 352	2 742 352	1 853 223	2 742 352	77 179 150
Hóspedes nos estabelecimentos de alojamento turístico por localização geográfica e tipo de alojamento turístico (nº) <i>Guests (No.) in tourist accommodation establishments by Geographic localization (NUTS - 2013) and Type (tourist accommodation establishment) (no.)</i>	2023	442 655	929 442	929 442	576 604	929 442	30 028 890
Proveitos totais nos estabelecimentos de alojamento turístico por localização geográfica e tipo de alojamento turístico (mil Euros) <i>Total incomes (€) in tourist accommodation establishments by Geographic localization (NUTS - 2013) and Type (tourist accommodation establishment) (thousand Euros)</i>	2023	95 287	190 250	190 250	140 074	190 250	6 015 323
Taxa líquida de ocupação cama nos estabelecimentos de alojamento turístico por localização geográfica e tipo de alojamento turístico (%) <i>Bed occupancy net rate (%) in tourist accommodation establishments by Geographic localization (NUTS - 2013) and Type (tourist accommodation establishment) (%)</i>	2023	55,2	46,0	46,0	..	46,0	48,0

CONCELHO (MUNICIPALITY): PONTA DELGADA
Comparação com as Respetivas Agregações Geográficas
Comparison with Respective Geographical Aggregations

INDICADORES (%) INDICATORS (%)	ANOS YEARS	Concelho / Concelho x 100 Municipality / Municipality x 100	Concelho / NUTS III x 100 Municipality / NUTS III x 100	Concelho / NUTS II x 100 Municipality / NUTS II x 100	Concelho / Distrito x 100 Municipality / District x 100	Concelho / NUTS I x 100 Municipality / NUTS I x 100	Concelho / Portugal x 100 Municipality / Portugal x 100
Principais Indicadores de Turismo <i>Main Economic Tourism Indicators</i>							
Capacidade de alojamento nos estabelecimentos hoteleiros por localização geográfica e tipo de estabelecimento <i>Lodging capacity in hotel establishments by Geographic localization (NUTS - 2013) and Type (hotel establishment)</i>	2023	100,0	40,8	40,8	73,0	40,8	1,6
Dormidas nos estabelecimentos de alojamento turístico por localização geográfica e tipo de alojamento turístico <i>Nights (No.) in tourist accommodation establishments by Geographic localization (NUTS - 2013) and Type (tourist accommodation establishment)</i>	2023	100,0	50,6	50,6	74,9	50,6	1,8
Hóspedes nos estabelecimentos de alojamento turístico por localização geográfica e tipo de alojamento turístico <i>Guests (No.) in tourist accommodation establishments by Geographic localization (NUTS - 2013) and Type (tourist accommodation establishment)</i>	2023	100,0	47,6	47,6	76,8	47,6	1,5
Proveitos totais nos estabelecimentos de alojamento turístico por localização geográfica e tipo de alojamento turístico <i>Total incomes (€) in tourist accommodation establishments by Geographic localization (NUTS - 2013) and Type (tourist accommodation establishment)</i>	2023	100,0	50,1	50,1	68,0	50,1	1,6
Taxa líquida de ocupação cama nos estabelecimentos de alojamento turístico por localização geográfica e tipo de alojamento turístico <i>Bed occupancy net rate (%) in tourist accommodation establishments by Geographic localization (NUTS - 2013) and Type (tourist accommodation establishment)</i>	2023	100,0	120,0	120,0	..	120,0	115,0