

Concelho / Municipality : Santa Cruz da Graciosa

Indicadores selecionados

Selected indicators

Demografia, Educação e Sociedade

Demography, Education and Society

Saúde e Ambiente

Health and Environment

Setor Monetário e Financeiro

Monetary and Financial Sector

Principais Indicadores de Actividade Económica

Main Economic Activity Indicators

Demografia, Educação e Sociedade

Demography, Education and Society

Maiores empregadores do Concelho

(Ordenado segundo o nº de trabalhadores por conta de outrem - TCO - nos estabelecimentos)

Greatest Employers in the Municipality

(Ranked according to the number of employees in establishments)

Trabalhadores por conta de outrem*

*Employees**

Trabalhadores por conta de outrem (TCO) nos estabelecimentos, a tempo completo com remuneração completa (nº)

Full time employees with a full remuneration, in establishments (no.)

Saúde e Ambiente

Health and Environment

Setor Monetário e Financeiro

Monetary and Financial Sector

Indicadores Sociais

Social Indicators

Imobiliário

Real Estate

Seleção de Indicadores de Turismo

Tourism Indicators Selection

Comparação com as Respetivas Agregações Geográficas

Comparison with Respective Geographical Aggregations

Demografia, Educação e Sociedade

Demography, Education and Society

Saúde e Ambiente

Health and Environment

Setor Monetário e Financeiro

Monetary and Financial Sector

Indicadores Sociais

Social Indicators

Principais Indicadores de Actividade Económica

Main Economic Activity Indicators

Trabalhadores por conta de outrem (TCO) nos estabelecimentos, a tempo completo com remuneração completa (nº)

Full time employees with a full remuneration, in establishments (no.)

Imobiliário

Real Estate

Indicadores Sociais

Social Indicators

Principais Indicadores de Turismo

Main Economic Tourism Indicators

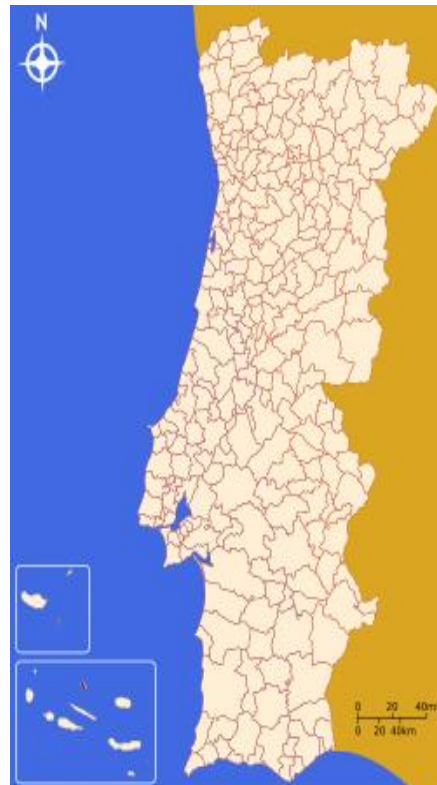
CONCELHO (MUNICIPALITY): SANTA CRUZ DA GRACIOSA

| Indicadores seleccionados <i>Selected indicators</i> | ANOS <i>YEARS</i> | Concelho (Municipality): Santa Cruz da Graciosa | Portugal |
|--|----------------------|--|--------------|
| Área (km2) <i>Area (km2)</i> | 2023 | 61 | 92 225 |
| | | <i>Portugal = 100</i> | 0,1 100,0 |
| População residente (nº) <i>Resident population (nº)</i> | 2023 | 4 100 | 10 639 726 |
| | | <i>Portugal = 100</i> | 0,0 100,0 |
| Pessoal ao serviço nas empresas (nº) <i>Persons employed in enterprises (no.)</i> | 2023 | 943 | 4 738 341 |
| | | <i>Portugal = 100</i> | 0,0 100,0 |
| Volume de negócios nas empresas (10 ³ Euros) <i>Turnover of enterprises (10³ Euros)</i> | 2023 | 45 617 | 550 295 127 |
| | | <i>Portugal = 100</i> | 0,0 100,0 |
| Empresas (nº) <i>Enterprises (no.)</i> | 2023 | 591 | 1 510 274 |
| | | <i>Portugal = 100</i> | 0,0 100,0 |
| Pessoal ao serviço nas empresas da indústria transformadora (nº) <i>Persons employed in manufacturing enterprises (no.)</i> | 2023 | 59 | 751 411 |
| | | <i>Portugal = 100</i> | 0,0 100,0 |
| Volume de Negócios nas empresas da ind. transformadora (10 ³ Euros) <i>Turnover of manufacturing enterprises (10³ Euros)</i> | 2023 | 2 356 | 123 936 198 |
| | | <i>Portugal = 100</i> | 0,0 100,0 |
| Empresas da indústria transformadora (nº) <i>Manufacturing enterprises (no.)</i> | 2023 | 26 | 69 160 |
| | | <i>Portugal = 100</i> | 0,0 100,0 |
| Comércio internacional de bens - Exportações (10 ³ Euros) <i>International trade of goods- Exports (10³ Euros)</i> | 2023 | 9 | 77 340 161 |
| | | <i>Portugal = 100</i> | 0,0 100,0 |
| Comércio internacional de bens - Importações (10 ³ Euros) <i>International trade of goods - Imports (10³ Euros)</i> | 2023 | 50 | 105 148 409 |
| | | <i>Portugal = 100</i> | 0,0 100,0 |
| Dormidas nos estabelecimentos de alojamento turístico por localização geográfica e tipo de alojamento turístico (nº) <i>Nights (No.) in tourist accommodation establishments by Geographic localization (NUTS - 2013) and Type (tourist accommodation establishment) (no.)</i> | 2023 | 17 508 | 77 179 150 |
| | | <i>Portugal = 100</i> | 0,0 100,0 |
| Proveitos totais nos estabelecimentos de alojamento turístico por localização geográfica e tipo de alojamento turístico (mil Euros) <i>Total incomes (€) in tourist accommodation establishments by Geographic localization (NUTS - 2013) and Type (tourist accommodation establishment) (thousand Euros)</i> | 2023 | 826 | 6 015 323 |
| | | <i>Portugal = 100</i> | 0,0 100,0 |

Fonte:INE (AER),exceto menção específica a outras fontes.Nota:Consultar a síntese metodológica para outras fontes, conceitos e notas.

Source:INE(RSYB),except when specified otherwise.Note:Other sources,concepts and notes in methodological synthesis.

CONCELHO (MUNICIPALITY): SANTA CRUZ DA GRACIOSA



Fonte: Wikipedia

Área = 61 km²

| Demografia, Educação e Sociedade Demography, Education and Society | | | |
|--|-------|---|---------|
| População residente (2023) (nº) <i>Resident population (2023) (nº)</i> | 4 100 | Taxa bruta de natalidade (2023) (‰) <i>Crude birth rate (2023) (‰)</i> | 9,5 |
| Taxa de crescimento média anual da população (2011/2023) (%) <i>Average annual growth rate of population (2011/2023) (%)</i> | -0,6 | Rácio divórcios / casamentos (2023) (%) <i>Divorce / Marriage ratio (2023) (%)</i> | 25,0 |
| Densidade populacional (2023) (habitantes / km ²) <i>Population density (2023) (Inh. / km²)</i> | 67,6 | Taxa bruta de escolarização (Ensino secundário) (2022/2023) (%) <i>Crude educational attainment rate (Secondary education) (2022/2023) (%)</i> | 98,2 |
| População ≥ 65 anos (2023) (%) <i>Population ≥ 65 years (2023) (%)</i> | 21,7 | Despesas dos municípios em cultura e desporto por habitante (2023) (Euros / hab.) <i>Expenditures on cultural activities and sports of municipalities per inhabitant (2023) (Euros / inhab.)</i> | 48,9 |
| Índice de Dependência Total (2023) <i>Total dependency ratio (2023)</i> | 57,1 | Taxa de criminalidade (2023) (‰) <i>Crime rate (2023) (‰)</i> | 22,9 |
| Saúde e Ambiente Health and Environment | | Setor Monetário e Financeiro Monetary and Financial Sector | |
| Taxa quinquenal de mortalidade infantil (2018/2022) (‰) <i>Quinquennial rate of infant mortality (2018/2022) (‰)</i> | 11,2 | Compras através de terminais de pagamento automático por habitante (2023) (Euros / hab.) <i>Purchases through points of sale per inhabitant (2023) (Euros / inhab.)</i> | 147,8 |
| Médicos / 1000 habitantes (2023) (nº) <i>Physicians / 1000 inhabitants (2023) (no.)</i> | 1,0 | Levantamentos nacionais em caixas multibanco por habitante (2023) (Euros / hab.) <i>National withdrawals on automated teller machines (ATM) per inhabitant (2023) (Euros / inhab.)</i> | 2 422,0 |
| Consultas externas nos hospitais por habitante (2023) (nº) <i>Medical appointments in external appointment units of hospitals per inhabitant (2023) (no.)</i> | 0,0 | Peso do crédito à habitação no total dos créditos a clientes (2023) (%) <i>Housing credit rate (2023) (%)</i> | 65,0 |
| Despesas dos municípios em ambiente por habitante (2023) (Euros / hab.) <i>Environmental expenditure of municipalities per inhabitant (2023) (Euros / inhab.)</i> | 87,0 | Peso dos depósitos de emigrantes no total de depósitos dos clientes (2023) (%) <i>Emigrant deposits rate (2023) (%)</i> | 7,7 |

CONCELHO (MUNICIPALITY): SANTA CRUZ DA GRACIOSA

Principais Indicadores de Actividade Económica
Main Economic Activity Indicators

| | 2018 | 2019 | 2020 | 2021 | 2022 | 2023 | 2024 |
|---|----------|----------|----------|----------|----------|----------|--------|
| <i>Pessoal ao serviço nas empresas (nº)</i> <i>Persons employed in enterprises (no.)</i> | 917 | 970 | 939 | 947 | 971 | 943 | .. |
| 2019 = 100 | 94,5 | 100,0 | 96,8 | 97,6 | 100,1 | 97,2 | .. |
| t.c. (%) / g.r. (%) | | 5,8 | -3,2 | 0,9 | 2,5 | -2,9 | .. |
| <i>Pessoal ao serviço nas empresas da indústria transformadora (nº)</i> <i>Persons employed in manufacturing enterprises (no.)</i> | 62 | 63 | 70 | 64 | 62 | 59 | .. |
| 2019 = 100 | 98,4 | 100,0 | 111,1 | 101,6 | 98,4 | 93,7 | .. |
| t.c. (%) / g.r. (%) | | 1,6 | 11,1 | -8,6 | -3,1 | -4,8 | .. |
| <i>Volume de negócios nas empresas (10³ Euros)</i> <i>Turnover of enterprises (10³ Euros)</i> | 31 637,9 | 34 070,6 | 33 083,8 | 40 099,8 | 44 274,0 | 45 616,5 | .. |
| 2019 = 100 | 92,9 | 100,0 | 97,1 | 117,7 | 129,9 | 133,9 | .. |
| t.c. (%) / g.r. (%) | | 7,7 | -2,9 | 21,2 | 10,4 | 3,0 | .. |
| <i>Volume de Negócios nas empresas da ind. transformadora (10³ Euros)</i> <i>Turnover of manufacturing enterprises (10³ Euros)</i> | 2 052,1 | 2 528,7 | 2 727,0 | 2 455,3 | 2 494,6 | 2 355,7 | .. |
| 2019 = 100 | 81,1 | 100,0 | 107,8 | 97,1 | 98,7 | 93,2 | .. |
| t.c. (%) / g.r. (%) | | 23,2 | 7,8 | -10,0 | 1,6 | -5,6 | .. |
| <i>Empresas (nº)</i> <i>Enterprises (no.)</i> | 576 | 593 | 576 | 577 | 606 | 591 | .. |
| 2019 = 100 | 97,1 | 100,0 | 97,1 | 97,3 | 102,2 | 99,7 | .. |
| t.c. (%) / g.r. (%) | | 3,0 | -2,9 | 0,2 | 5,0 | -2,5 | .. |
| <i>Empresas da indústria transformadora (nº)</i> <i>Manufacturing enterprises (no.)</i> | 24 | 27 | 30 | 28 | 25 | 26 | .. |
| 2019 = 100 | 88,9 | 100,0 | 111,1 | 103,7 | 92,6 | 96,3 | .. |
| t.c. (%) / g.r. (%) | | 12,5 | 11,1 | -6,7 | -10,7 | 4,0 | .. |
| <i>Constituição de pessoas coletivas e entidades equiparadas (nº)</i> <i>Creation of legal persons and equivalent entities (no.)</i> | 0 | 6 | 6 | 2 | 5 | 5 | 5 |
| 2019 = 100 | 0,0 | 100,0 | 100,0 | 33,3 | 83,3 | 83,3 | 83,3 |
| t.c. (%) / g.r. (%) | | .. | 0,0 | -66,7 | 150,0 | 0,0 | 0,0 |
| <i>Dissolução de pessoas coletivas e entidades equiparadas (nº)</i> <i>Dissolution of legal persons and equivalent entities (no.)</i> | 0 | 2 | 1 | 0 | 2 | 1 | 0 |
| 2019 = 100 | 0,0 | 100,0 | 50,0 | 0,0 | 100,0 | 50,0 | 0,0 |
| t.c. (%) / g.r. (%) | | .. | -50,0 | -100,0 | .. | -50,0 | -100,0 |

Fonte:INE (AER),exceto menção específica a outras fontes.Nota:Consultar a síntese metodológica para outras fontes, conceitos e notas.

Source:INE(RSYB),except when specified otherwise.Note:Other sources,concepts and notes in methodological synthesis.

CONCELHO (MUNICIPALITY): SANTA CRUZ DA GRACIOSA

Principais Indicadores de Actividade Económica
Main Economic Activity Indicators

| | 2018 | 2019 | 2020 | 2021 | 2022 | 2023 | 2024 |
|--|-------|---------|---------|---------|---------|---------|------|
| Ganho médio mensal por trabalhador por conta de outrem (Euros) Average monthly earning per employee (Euros) | 934,2 | 1 039,1 | 1 044,3 | 1 103,9 | 1 094,5 | 1 215,1 | .. |
| 2019 = 100 | 89,9 | 100,0 | 100,5 | 106,2 | 105,3 | 116,9 | .. |
| t.c. (%) / g.r. (%) | | 11,2 | 0,5 | 5,7 | -0,8 | 11,0 | .. |
| Ganho médio mensal por trabalhador por conta de outrem - Homens (Euros) Average monthly earning per employee - Male (Euros) | 987,3 | 1 134,8 | 1 128,8 | 1 178,4 | 1 190,9 | 1 329,0 | .. |
| 2019 = 100 | 87,0 | 100,0 | 99,5 | 103,8 | 104,9 | 117,1 | .. |
| t.c. (%) / g.r. (%) | | 14,9 | -0,5 | 4,4 | 1,1 | 11,6 | .. |
| Ganho médio mensal por trabalhador por conta de outrem - Mulheres (Euros) Average monthly earning per employee - Female (Euros) | 865,5 | 925,6 | 933,2 | 993,5 | 978,3 | 1 081,7 | .. |
| 2019 = 100 | 93,5 | 100,0 | 100,8 | 107,3 | 105,7 | 116,9 | .. |
| t.c. (%) / g.r. (%) | | 6,9 | 0,8 | 6,5 | -1,5 | 10,6 | .. |
| Comércio internacional de bens - Exportações (10 ³ Euros) International trade of goods- Exports (10 ³ Euros) | 0,0 | 0,0 | 0,0 | 0,0 | 7,0 | 9,5 | .. |
| 2019 = 100 | | .. | .. | .. | .. | .. | .. |
| t.c. (%) / g.r. (%) | | .. | .. | .. | .. | .. | .. |
| Comércio internacional de bens - Importações (10 ³ Euros) International trade of goods - Imports (10 ³ Euros) | 70,9 | 16,5 | 8,8 | 17,1 | 19,9 | 49,6 | .. |
| 2019 = 100 | 429,0 | 100,0 | 53,0 | 103,5 | 120,4 | 300,3 | .. |
| t.c. (%) / g.r. (%) | | -76,7 | -47,0 | 95,2 | 16,3 | 149,4 | .. |
| Capacidade de alojamento nos estabelecimentos hoteleiros (nº de hóspedes) Lodging capacity in hotel establishments (no. of guests) | 255 | 223 | 134 | 222 | 250 | 247 | .. |
| 2019 = 100 | 114,3 | 100,0 | 60,1 | 99,6 | 112,1 | 110,8 | .. |
| t.c. (%) / g.r. (%) | | -12,5 | -39,9 | 65,7 | 12,6 | -1,2 | .. |
| Crédito à habitação por habitante (Euros) Housing credit per inhabitant (Euros) | 4 767 | 4 937 | 4 991 | 5 148 | 5 388 | 5 340 | .. |
| 2019 = 100 | 96,6 | 100,0 | 101,1 | 104,3 | 109,1 | 108,2 | .. |
| t.c. (%) / g.r. (%) | | 3,6 | 1,1 | 3,1 | 4,7 | -0,9 | .. |
| Edifícios licenciados pelas câmaras municipais para construção (nº) Building permits issued by the local administration (no.) | 15 | 16 | 18 | 21 | 12 | 23 | .. |
| 2019 = 100 | 93,8 | 100,0 | 112,5 | 131,3 | 75,0 | 143,8 | .. |
| t.c. (%) / g.r. (%) | | 6,7 | 12,5 | 16,7 | -42,9 | 91,7 | .. |

Fonte:INE (AER),exceto menção específica a outras fontes.Nota:Consultar a síntese metodológica para outras fontes, conceitos e notas.

Source:INE(RSYB),except when specified otherwise.Note:Other sources,concepts and notes in methodological synthesis.

CONCELHO (MUNICIPALITY): SANTA CRUZ DA GRACIOSA

Demografia, Educação e Sociedade
Demography, Education and Society

| | | 2017 | 2018 | 2019 | 2020 | 2021 | 2022 | 2023 |
|--|----------------------------|----------------|----------------|----------------|---------------|----------------|----------------|---------------|
| População residente (nº) <i>Resident population (no.)</i> | 2019 = 100 | 4 149 101,0 | 4 121 100,3 | 4 108 100,0 | 4 095 99,7 | 4 109 100,0 | 4 112 100,1 | 4 100 99,8 |
| | <i>t.c. (%) / g.r. (%)</i> | | -0,7 | -0,3 | -0,3 | 0,3 | 0,1 | -0,3 |
| Densidade populacional (habitantes / km2) <i>Population density (Inh / km2)</i> | 2019 = 100 | 68,4 101,0 | 67,9 100,3 | 67,7 100,0 | 67,5 99,7 | 67,7 100,0 | 67,8 100,1 | 67,6 99,8 |
| | <i>t.c. (%) / g.r. (%)</i> | | -0,7 | -0,3 | -0,3 | 0,3 | 0,1 | -0,3 |
| População ≥ 65 anos (%) <i>Population ≥ 65 years (%)</i> | 2019 = 100 | 20,4 96,7 | 20,8 98,4 | 21,1 100,0 | 21,3 101,0 | 22,0 104,5 | 21,4 101,6 | 21,7 102,6 |
| | <i>t.c. (%) / g.r. (%)</i> | | 1,7 | 1,6 | 1,0 | 3,4 | -2,7 | 1,0 |
| Índice de Dependência Total <i>Total dependency ratio</i> | 2019 = 100 | 52,9 95,4 | 54,2 97,6 | 55,5 100,0 | 55,8 100,6 | 58,1 104,7 | 56,3 101,4 | 57,1 102,9 |
| | <i>t.c. (%) / g.r. (%)</i> | | 2,3 | 2,4 | 0,6 | 4,1 | -3,1 | 1,4 |
| Taxa bruta de natalidade (‰) <i>Crude birth rate (‰)</i> | 2019 = 100 | 9,3 97,9 | 8,5 89,5 | 9,5 100,0 | 7,9 83,2 | 7,1 74,7 | 10,0 105,3 | 9,5 100,0 |
| | <i>t.c. (%) / g.r. (%)</i> | | -8,6 | 11,8 | -16,8 | -10,1 | 40,8 | -5,0 |
| Rácio divórcios / casamentos (%) <i>Divorce / Marriage ratio (%)</i> | 2019 = 100 | 133,3 213,3 | 137,5 220,0 | 62,5 100,0 | 40,0 64,0 | 92,3 147,7 | 142,9 228,6 | 25,0 40,0 |
| | <i>t.c. (%) / g.r. (%)</i> | | 3,1 | -54,5 | -36,0 | 130,8 | 54,8 | -82,5 |
| Despesas dos municípios em cultura e desporto por habitante (Euros / hab.) <i>Expenditures on cultural activities and sports of municipalities (Euros / inhab.)</i> | 2019 = 100 | 105,1 81,4 | 104,9 81,3 | 129,1 100,0 | 69,3 53,7 | 58,5 45,4 | 38,7 30,0 | 48,9 37,9 |
| | <i>t.c. (%) / g.r. (%)</i> | | -0,1 | 23,0 | -46,3 | -15,5 | -34,0 | 26,5 |
| Taxa de criminalidade (‰) <i>Crime rate (‰)</i> | 2019 = 100 | 32,3 94,7 | 42,2 123,8 | 34,1 100,0 | 33,7 98,8 | 29,7 87,1 | 29,4 86,2 | 22,9 67,2 |
| | <i>t.c. (%) / g.r. (%)</i> | | 30,7 | -19,2 | -1,2 | -11,9 | -1,0 | -22,1 |

Fonte:INE (AER),exceto menção específica a outras fontes.Nota:Consultar a síntese metodológica para outras fontes, conceitos e notas.

Source:INE(RSYB),except when specified otherwise.Note:Other sources,concepts and notes in methodological synthesis.

CONCELHO (MUNICIPALITY): SANTA CRUZ DA GRACIOSA

Maiores empregadores do Concelho

(Ordenado segundo o nº de trabalhadores por conta de outrem - TCO - nos estabelecimentos)

Greatest Employers in the Municipality

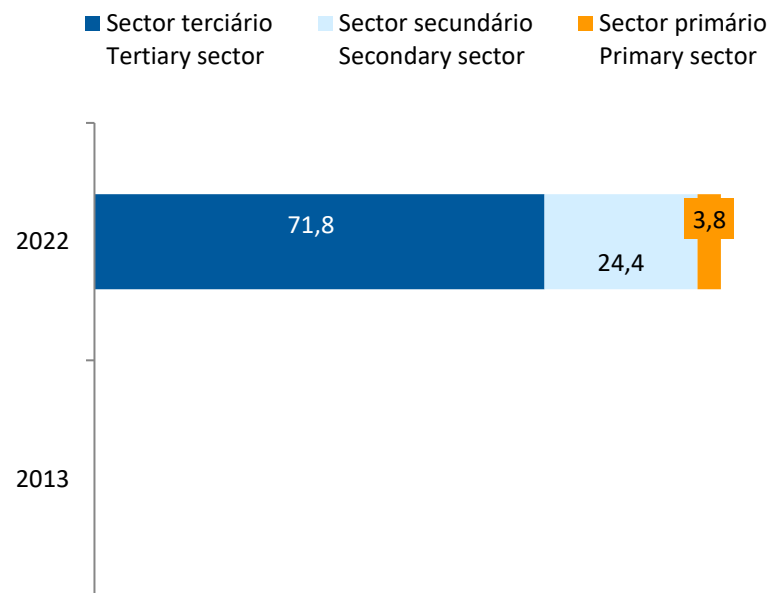
(Ranked according to the number of employees in establishments)

| CAE Rev.3 | | 2023 |
|---|--|-------|
| 87301 | Actividades de apoio social para pessoas idosas, com alojamento <i>Social assistance to the elderly, with accommodation</i> | 1 |
| 41200 | Construção de edifícios (residenciais e não residenciais) <i>Construction of residential and non-residential buildings</i> | 2 |
| 47111 | Comércio a retalho em supermercados e hipermercados <i>Retail sale in supermarkets and hypermarkets</i> | 3 |
| 85100 | Educação pré-escolar <i>Pre-primary education</i> | 4 |
| 84250 | Actividades de protecção civil <i>Civil protection</i> | 5 |
| 35112 | Produção de electricidade de origem térmica <i>Production electricity of thermal origin</i> | 6 |
| 51100 | Transportes aéreos de passageiros <i>Passenger air transport</i> | 7 |
| 10510 | Indústrias do leite e derivados <i>Operation of dairies and cheese making</i> | 8 |
| 55111 | Hotéis com restaurante <i>Hotels with restaurant</i> | 9 |
| 01410 | Criação de bovinos para produção de leite <i>Dairy farming</i> | 10 |
| 64190 | Outra intermediação monetária <i>Other monetary intermediation</i> | 11 |
| 10711 | Panificação <i>Manufacture of bread</i> | 12 |
| 43340 | Pintura e colocação de vidros <i>Painting and glazing</i> | 13 |
| 47510 | Comércio a retalho de têxteis, em estabelecimentos especializados <i>Retail sale of textiles in specialised stores</i> | 14 |
| 47191 | Comércio a retalho não especializado, sem predominância de produtos alimentares, bebidas ou tabaco, em grandes armazéns e similares <i>Retail sale in non-specialized department and similar stores with food, beverages or tobacco not predominating</i> | 15 |
| Nº total de TCO nas CAE consideradas <i>Total number of employees in the referred NACE</i> | | 466 |
| % no nº total de TCO do Concelho <i>% in the Municipality's total number of employees</i> | | 67,0% |

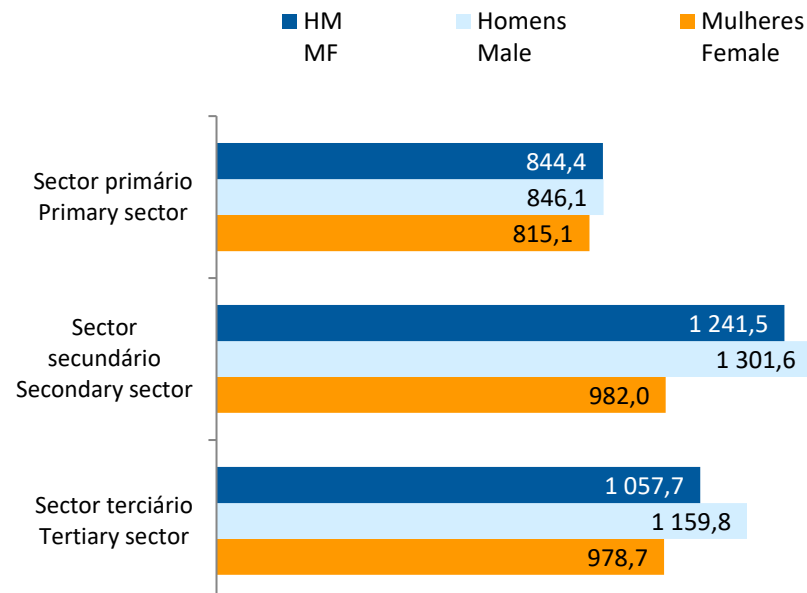
CONCELHO (MUNICIPALITY): SANTA CRUZ DA GRACIOSA

Trabalhadores por conta de outrem* Employees*

Por sector de actividade, 2013 e 2022
According to broad sectors of activity, 2013 and 2022



Ganho médio mensal (Euros), 2022
Average monthly earning (Euros), 2022



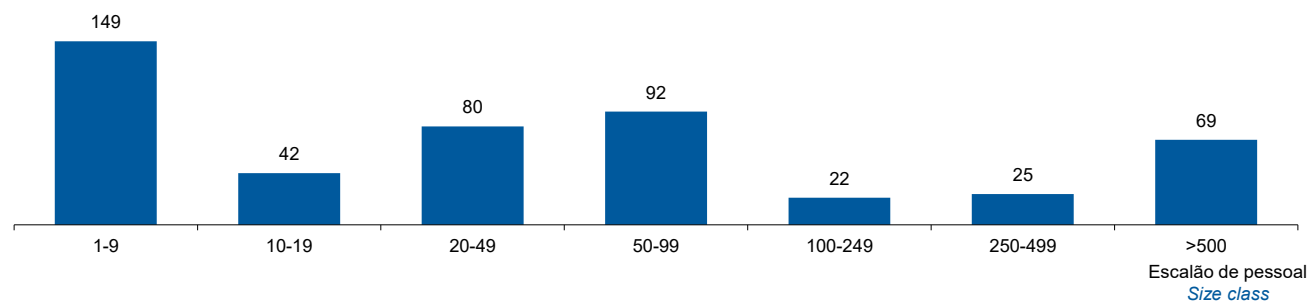
* Os dados dizem respeito a trabalhadores por conta de outrem a tempo completo com remuneração completa, nos estabelecimentos da região.

* Data refers to full time employees with a full remuneration, in establishments of the region.

CONCELHO (MUNICIPALITY): SANTA CRUZ DA GRACIOSA

Trabalhadores por Conta de Outrem*, 2022
Segundo os escalões de pessoal (da empresa)

Employees, 2022*
By size-class (of the enterprise)



Segundo o nível de habilitações
According to educational level



* Os dados dizem respeito a trabalhadores por conta de outrem a tempo completo com remuneração completa, nos estabelecimentos da região.

* *Data refers to full time employees with a full remuneration, in establishments of the region.*

CONCELHO (MUNICIPALITY): SANTA CRUZ DA GRACIOSA

Trabalhadores por conta de outrem (TCO) nos estabelecimentos, a tempo completo com remuneração completa (nº)
Full time employees with a full remuneration, in establishments (no.)

| Por sector de actividade <i>According to broad sectors of activity</i> | 2017 | 2018 | 2019 | 2020 | 2021 | 2022 | 2023 |
|--|-------|-------|-------|-------|-------|-------|-------|
| TCO por sector de actividade - Sector primário (nº) <i>Employees - Primary sector (no.)</i> | .. | 18 | .. | 21 | 19 | 18 | 21 |
| <i>2019 = 100</i> <i>t.c. (%) / g.r. (%)</i> | | | .. | .. | .. | .. | .. |
| TCO por sector de actividade - Sector secundário (nº) <i>Employees - Secondary sector (no.)</i> | .. | 199 | .. | 118 | 133 | 117 | 118 |
| <i>2019 = 100</i> <i>t.c. (%) / g.r. (%)</i> | | .. | .. | .. | .. | .. | .. |
| TCO por sector de actividade - Sector terciário (nº) <i>Employees - Tertiary sector (no.)</i> | 378 | 382 | 330 | 352 | 312 | 344 | 406 |
| <i>2019 = 100</i> <i>t.c. (%) / g.r. (%)</i> | 114,5 | 115,8 | 100,0 | 106,7 | 94,5 | 104,2 | 123,0 |
| | | 1,1 | -13,6 | 6,7 | -11,4 | 10,3 | 18,0 |

Fonte:INE (AER),exceto menção específica a outras fontes.Nota:Consultar a síntese metodológica para outras fontes, conceitos e notas.

Source:INE(RSYB),except when specified otherwise.Note:Other sources,concepts and notes in methodological synthesis.

CONCELHO (MUNICIPALITY): SANTA CRUZ DA GRACIOSA

Trabalhadores por conta de outrem (TCO) nos estabelecimentos, a tempo completo com remuneração completa (nº)
Full time employees with a full remuneration, in establishments (no.)

| Segundo os escalões de pessoal da empresa <i>By size-class of the enterprise</i> | 2017 | 2018 | 2019 | 2020 | 2021 | 2022 | 2023 |
|---|--------------|--------------|--------------|--------------|-------------|--------------|--------------|
| 1 - 9 (nº / no.) 2019 = 100 <i>t.c. (%) / g.r. (%)</i> | 179 128,8 | 165 118,7 | 139 100,0 | 130 93,5 | 134 96,4 | 149 107,2 | 144 103,6 |
| | | -7,8 | -15,8 | -6,5 | 3,1 | 11,2 | -3,4 |
| 10 - 19 (nº / no.) 2019 = 100 <i>t.c. (%) / g.r. (%)</i> | 70 106,1 | 102 154,5 | 66 100,0 | 51 77,3 | 44 66,7 | 42 63,6 | 60 90,9 |
| | | 45,7 | -35,3 | -22,7 | -13,7 | -4,5 | 42,9 |
| 20 - 49 (nº / no.) 2019 = 100 <i>t.c. (%) / g.r. (%)</i> | 91 126,4 | 111 154,2 | 72 100,0 | 101 140,3 | 69 95,8 | 80 111,1 | 101 140,3 |
| | | 22,0 | -35,1 | 40,3 | -31,7 | 15,9 | 26,3 |
| 50 - 99 (nº / no.) 2019 = 100 <i>t.c. (%) / g.r. (%)</i> | 81 111,0 | 72 98,6 | 73 100,0 | 88 120,5 | 76 104,1 | 92 126,0 | 14 19,2 |
| | | -11,1 | 1,4 | 20,5 | -13,6 | 21,1 | -84,8 |
| 100 - 249 (nº / no.) 2019 = 100 <i>t.c. (%) / g.r. (%)</i> | 54 128,6 | 53 126,2 | 42 100,0 | 27 64,3 | 28 66,7 | 22 52,4 | 111 264,3 |
| | | -1,9 | -20,8 | -35,7 | 3,7 | -21,4 | 404,5 |
| 250 - 499 (nº / no.) 2019 = 100 <i>t.c. (%) / g.r. (%)</i> | 0 0,0 | 4 12,9 | 31 100,0 | 26 83,9 | 27 87,1 | 25 80,6 | 28 90,3 |
| | | .. | 675,0 | -16,1 | 3,8 | -7,4 | 12,0 |
| > 500 (nº / no.) 2019 = 100 <i>t.c. (%) / g.r. (%)</i> | 84 144,8 | 92 158,6 | 58 100,0 | 68 117,2 | 86 148,3 | 69 119,0 | 87 150,0 |
| | | 9,5 | -37,0 | 17,2 | 26,5 | -19,8 | 26,1 |

Fonte:INE (AER),exceto menção específica a outras fontes.Nota:Consultar a síntese metodológica para outras fontes, conceitos e notas.

Source:INE(RSYB),except when specified otherwise.Note:Other sources,concepts and notes in methodological synthesis.

CONCELHO (MUNICIPALITY): SANTA CRUZ DA GRACIOSA

Trabalhadores por conta de outrem (TCO) nos estabelecimentos, a tempo completo com remuneração completa (nº)
Full time employees with a full remuneration, in establishments (no.)

| Ganho médio mensal (Euros) - Por sector de actividade e género Average monthly earning (Euros) - According to broad sectors of activity and gender | 2017 | 2018 | 2019 | 2020 | 2021 | 2022 | 2023 |
|---|---------|---------|---------|---------|---------|---------|---------|
| Ganho médio mensal - Sector primário (Euros) <i>Average monthly earning (Euros) - Primary Sector (Euros)</i> | 750,4 | 752,8 | 771,6 | 808,1 | 883,7 | 844,4 | 935,4 |
| <i>2019 = 100</i> | 97,3 | 97,6 | 100,0 | 104,7 | 114,5 | 109,4 | 121,2 |
| <i>t.c. (%) / g.r. (%)</i> | | 0,3 | 2,5 | 4,7 | 9,4 | -4,4 | 10,8 |
| Ganho médio mensal - Sector primário - Homens (Euros) <i>Average monthly earning (Euros) - Primary Sector - Male (Euros)</i> | 730,9 | 733,2 | 767,8 | 804,4 | 885,2 | 846,1 | 934,6 |
| <i>2019 = 100</i> | 95,2 | 95,5 | 100,0 | 104,8 | 115,3 | 110,2 | 121,7 |
| <i>t.c. (%) / g.r. (%)</i> | | 0,3 | 4,7 | 4,8 | 10,0 | -4,4 | 10,5 |
| Ganho médio mensal - Sector primário - Mulheres (Euros) <i>Average monthly earning (Euros) - Primary Sector - Female (Euros)</i> | .. | 850,7 | .. | .. | .. | 815,1 | 951,5 |
| <i>2019 = 100</i> | | .. | .. | .. | .. | .. | .. |
| <i>t.c. (%) / g.r. (%)</i> | | .. | .. | .. | .. | .. | .. |
| Ganho médio mensal - Sector secundário (Euros) <i>Average monthly earning (Euros) - Secondary Sector (Euros)</i> | 996,1 | 919,2 | 1 098,9 | 1 108,3 | 1 156,3 | 1 241,5 | 1 348,0 |
| <i>2019 = 100</i> | 90,6 | 83,6 | 100,0 | 100,9 | 105,2 | 113,0 | 122,7 |
| <i>t.c. (%) / g.r. (%)</i> | | -7,7 | 19,6 | 0,9 | 4,3 | 7,4 | 8,6 |
| Ganho médio mensal - Sector secundário - Homens (Euros) <i>Average monthly earning (Euros) - Secondary Sector - Male (Euros)</i> | 1 070,7 | 958,5 | 1 192,8 | 1 161,0 | 1 208,3 | 1 301,6 | 1 406,2 |
| <i>2019 = 100</i> | 89,8 | 80,4 | 100,0 | 97,3 | 101,3 | 109,1 | 117,9 |
| <i>t.c. (%) / g.r. (%)</i> | | -10,5 | 24,4 | -2,7 | 4,1 | 7,7 | 8,0 |
| Ganho médio mensal - Sector secundário - Mulheres (Euros) <i>Average monthly earning (Euros) - Secondary Sector - Female (Euros)</i> | 725,3 | 741,0 | 805,6 | 833,5 | 862,5 | 982,0 | 1 107,6 |
| <i>2019 = 100</i> | 90,0 | 92,0 | 100,0 | 103,5 | 107,1 | 121,9 | 137,5 |
| <i>t.c. (%) / g.r. (%)</i> | | 2,2 | 8,7 | 3,5 | 3,5 | 13,8 | 12,8 |
| Ganho médio mensal - Sector terciário (Euros) <i>Average monthly earning (Euros) - Tertiary Sector (Euros)</i> | 892,8 | 950,6 | 1 030,5 | 1 037,0 | 1 095,0 | 1 057,7 | 1 190,9 |
| <i>2019 = 100</i> | 86,6 | 92,2 | 100,0 | 100,6 | 106,3 | 102,6 | 115,6 |
| <i>t.c. (%) / g.r. (%)</i> | | 6,5 | 8,4 | 0,6 | 5,6 | -3,4 | 12,6 |
| Ganho médio mensal - Sector terciário - Homens (Euros) <i>Average monthly earning (Euros) - Tertiary Sector - Male (Euros)</i> | 952,5 | 1 040,4 | 1 137,8 | 1 147,3 | 1 189,4 | 1 159,8 | 1 332,0 |
| <i>2019 = 100</i> | 83,7 | 91,4 | 100,0 | 100,8 | 104,5 | 101,9 | 117,1 |
| <i>t.c. (%) / g.r. (%)</i> | | 9,2 | 9,4 | 0,8 | 3,7 | -2,5 | 14,8 |
| Ganho médio mensal - Sector terciário - Mulheres (Euros) <i>Average monthly earning (Euros) - Tertiary Sector - Female (Euros)</i> | 849,0 | 885,9 | 947,5 | 944,0 | 1 010,9 | 978,7 | 1 079,6 |
| <i>2019 = 100</i> | 89,6 | 93,5 | 100,0 | 99,6 | 106,7 | 103,3 | 113,9 |
| <i>t.c. (%) / g.r. (%)</i> | | 4,4 | 6,9 | -0,4 | 7,1 | -3,2 | 10,3 |

Fonte:INE (AER),exceto menção específica a outras fontes.Nota:Consultar a síntese metodológica para outras fontes, conceitos e notas.

Source:INE(RSYB),except when specified otherwise.Note:Other sources,concepts and notes in methodological synthesis.

CONCELHO (MUNICIPALITY): SANTA CRUZ DA GRACIOSA

Saúde e Ambiente
Health and Environment

| | | 2017 | 2018 | 2019 | 2020 | 2021 | 2022 | 2023 |
|--|----------------------------|------|-------|-------|-------|-------|-------|-------|
| Médicos / 1000 habitantes (nº) <i>Physicians / 1000 inhabitants (no.)</i> | 2019 = 100 | 0,9 | 0,9 | 1,0 | 1,0 | 1,0 | 1,0 | 1,0 |
| | <i>t.c. (%) / g.r. (%)</i> | 98,6 | 99,6 | 100,0 | 105,2 | 105,2 | 105,2 | 105,2 |
| | | | 1,0 | 0,4 | 5,2 | 0,0 | 0,0 | 0,0 |
| Despesas dos municípios em ambiente por habitante (Euros / hab.) <i>Environmental expenditure of municipalities per inhabitant (Euros / inhab.)</i> | 2019 = 100 | 68,4 | 100,0 | 118,4 | 59,3 | 84,9 | 84,0 | 87,0 |
| | <i>t.c. (%) / g.r. (%)</i> | 57,8 | 84,5 | 100,0 | 50,1 | 71,7 | 71,0 | 73,5 |
| | | | 46,2 | 18,4 | -49,9 | 43,2 | -1,1 | 3,6 |

Setor Monetário e Financeiro
Monetary and Financial Sector

| | | 2017 | 2018 | 2019 | 2020 | 2021 | 2022 | 2023 |
|---|----------------------------|---------|---------|---------|---------|---------|---------|---------|
| Compras através de terminais de pagamento automático por habitante (Euros / hab.) <i>Purchases through points of sale per inhabitant (Euros / inhab.)</i> | 2019 = 100 | 67,2 | 77,4 | 78,4 | 87,7 | 109,5 | 127,4 | 147,8 |
| | <i>t.c. (%) / g.r. (%)</i> | 85,8 | 98,8 | 100,0 | 111,8 | 139,7 | 162,6 | 188,6 |
| | | | 15,1 | 1,3 | 11,8 | 24,9 | 16,4 | 16,0 |
| Levantamentos nacionais em caixas multibanco por habitante (Euros / hab.) <i>National withdrawals on automated teller machines (ATM) per inhabitant (Euros / inhab.)</i> | 2019 = 100 | 2 089,0 | 2 158,0 | 2 277,0 | 2 053,0 | 2 234,0 | 2 399,0 | 2 422,0 |
| | <i>t.c. (%) / g.r. (%)</i> | 91,7 | 94,8 | 100,0 | 90,2 | 98,1 | 105,4 | 106,4 |
| | | | 3,3 | 5,5 | -9,8 | 8,8 | 7,4 | 1,0 |

Fonte:INE (AER),exceto menção específica a outras fontes.Nota:Consultar a síntese metodológica para outras fontes, conceitos e notas.

Source:INE(RSYB),except when specified otherwise.Note:Other sources,concepts and notes in methodological synthesis.

CONCELHO (MUNICIPALITY): SANTA CRUZ DA GRACIOSA

Indicadores Sociais
Social Indicators

| | 2017 | 2018 | 2019 | 2020 | 2021 | 2022 | 2023 |
|--|-------|-------|-------|-------|-------|-------|------|
| Beneficiários de subsídio de desemprego / População residente (%) <i>Recipients of unemployment benefits / Resident population (%)</i> | 5,9 | 6,2 | 5,8 | 5,2 | 4,5 | 4,3 | 4,0 |
| <i>2019 = 100</i> | 100,2 | 106,7 | 100,0 | 89,0 | 77,1 | 73,3 | 67,6 |
| <i>t.c. (%) / g.r. (%)</i> | | 6,5 | -6,3 | -11,0 | -13,4 | -4,9 | -7,7 |
| Beneficiários de rendimento social de inserção / População residente (%) <i>Recipients of social integration income / Resident population (%)</i> | 6,4 | 7,2 | 6,3 | 6,7 | 6,9 | 5,0 | 5,9 |
| <i>2019 = 100</i> | 100,9 | 113,5 | 100,0 | 105,7 | 109,6 | 79,2 | 93,6 |
| <i>t.c. (%) / g.r. (%)</i> | | 12,5 | -11,9 | 5,7 | 3,7 | -27,8 | 18,3 |

Fonte:INE (AER),exceto menção específica a outras fontes.Nota:Consultar a síntese metodológica para outras fontes, conceitos e notas.

Source:INE(RSYB),except when specified otherwise.Note:Other sources,concepts and notes in methodological synthesis.

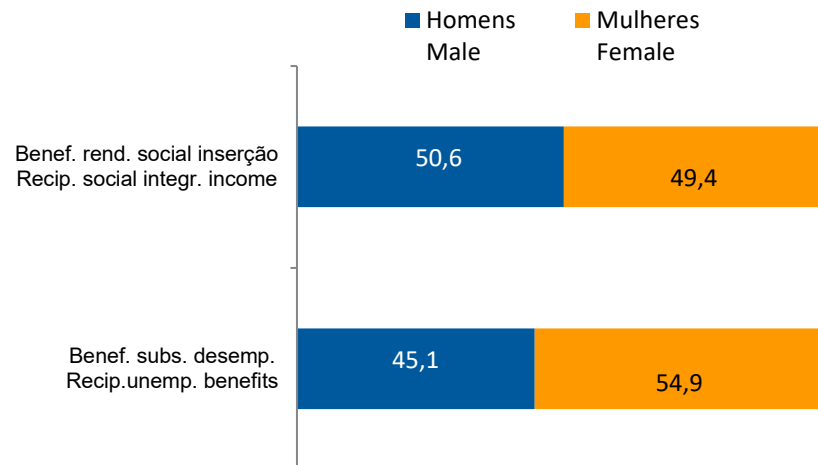
CONCELHO (MUNICIPALITY): SANTA CRUZ DA GRACIOSA
Indicadores Sociais
Social Indicators

Beneficiários de subsídio de desemprego e beneficiários do rendimento social de inserção, 2023

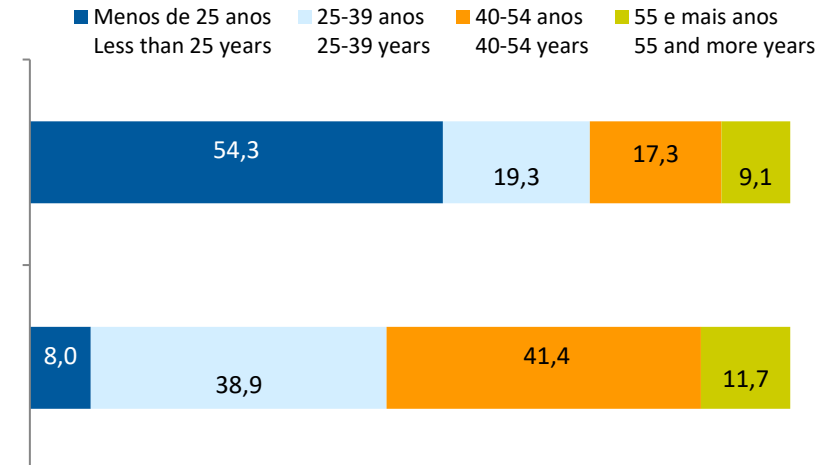
Recipients of unemployment benefits and recipients of social integration income, 2023

| | |
|--|-----|
| Beneficiários de subsídio de desemprego / População residente (%) <i>Recipients of unemployment benefits / Resident population (%)</i> | 4,0 |
| Beneficiários do rendimento social de inserção / População residente (%) <i>Recipients of social integration income / Resident population (%)</i> | 5,9 |

Por género
According to gender

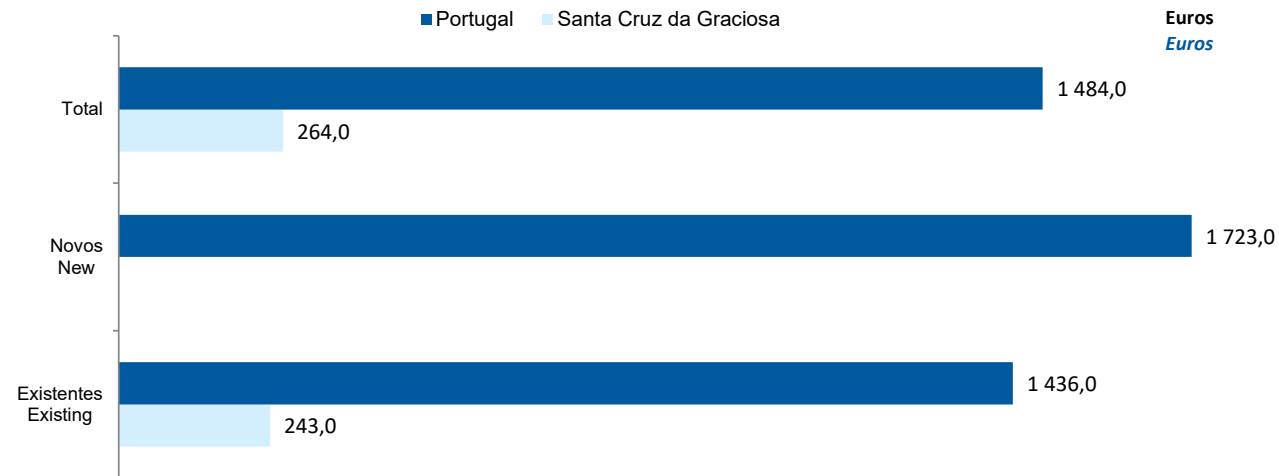


Por idade
According to age

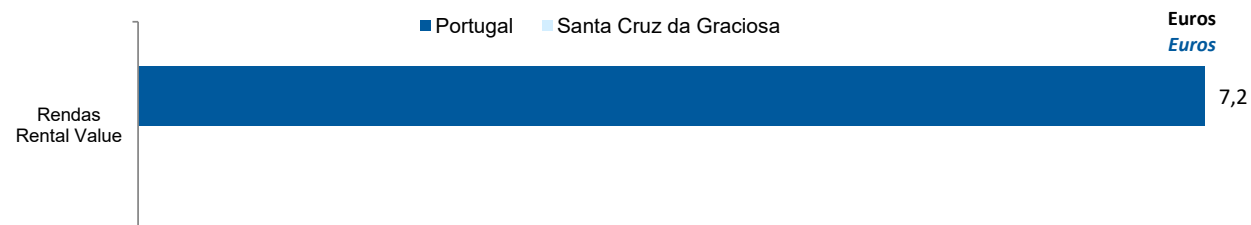


CONCELHO (MUNICIPALITY): SANTA CRUZ DA GRACIOSA
Imobiliário
Real Estate

Valor mediano das vendas por m2 de alojamentos familiares e categoria do alojamento familiar, 2022
Median value per m2 of dwellings sales and category of housing unit, 2022



Valor mediano das rendas por m2 de novos contratos de arrendamento de alojamentos familiares, 2023
Median house rental value per m2 of new lease agreements of dwellings, 2023



CONCELHO (MUNICIPALITY): SANTA CRUZ DA GRACIOSA

Seleção de Indicadores de turismo
Tourism indicators selection

| | | 2017 | 2018 | 2019 | 2020 | 2021 | 2022 | 2023 |
|---|-----------------------|---------|---------|---------|---------|--------|--------|--------|
| Capacidade de alojamento nos estabelecimentos de alojamento turístico e tipo de alojamento turístico | nº | 266 | 255 | 223 | 134 | 222 | 250 | 247 |
| <i>Lodging capacity in tourist accommodation establishments and Type (tourist accommodation establishment)</i> | 2019 = 100 | 119,3 | 114,3 | 100,0 | 60,1 | 99,6 | 112,1 | 110,8 |
| | t.c. (%) / g.r. (%) | | -4,1 | -12,5 | -39,9 | 65,7 | 12,6 | -1,2 |
| Dormidas nos estabelecimentos de alojamento turístico por localização geográfica e tipo de alojamento turístico | nº | 16 626 | 16 194 | 17 595 | 7 544 | 14 381 | 16 381 | 17 508 |
| <i>Nights (No.) in tourist accommodation establishments by Geographic localization (NUTS - 2013) and Type (tourist accommodation establishment)</i> | 2019 = 100 | 94,5 | 92,0 | 100,0 | 42,9 | 81,7 | 93,1 | 99,5 |
| | t.c. (%) / g.r. (%) | | -2,6 | 8,7 | -57,1 | 90,6 | 13,9 | 6,9 |
| Hóspedes nos estabelecimentos de alojamento turístico por localização geográfica e tipo de alojamento turístico | nº | 6 352,0 | 6 469,0 | 7 193,0 | 2 897,0 | 6 390 | 6 938 | 7 601 |
| <i>Guests (No.) in tourist accommodation establishments by Geographic localization (NUTS - 2013) and Type (tourist accommodation establishment)</i> | 2019 = 100 | 88,3 | 89,9 | 100,0 | 40,3 | 88,8 | 96,5 | 105,7 |
| | t.c. (%) / g.r. (%) | | 1,8 | 11,2 | -59,7 | 120,6 | 8,6 | 9,6 |
| Proveitos totais nos estabelecimentos de alojamento turístico por localização geográfica e tipo de alojamento turístico | 10 ³ Euros | 684,0 | 624,0 | 655,0 | 303,0 | 619,0 | 782,0 | 826,0 |
| <i>Total incomes (€) in tourist accommodation establishments by Geographic localization and Type (tourist accommodation establishment)</i> | 2019 = 100 | 104,4 | 95,3 | 100,0 | 46,3 | 94,5 | 119,4 | 126,1 |
| | t.c. (%) / g.r. (%) | | -8,8 | 5,0 | -53,7 | 104,3 | 26,3 | 5,6 |
| Taxa líquida de ocupação cama nos estabelecimentos de alojamento turístico por localização geográfica e tipo de alojamento turístico | % | 18,8 | 18,9 | 22,3 | 13,6 | 19,6 | 19,7 | 20,0 |
| <i>Bed occupancy net rate (%) in tourist accommodation establishments by Geographic localization and Type (tourist accommodation establishment)</i> | 2019 = 100 | 84,3 | 84,8 | 100,0 | 61,0 | 87,9 | 88,3 | 89,7 |
| | t.c. (%) / g.r. (%) | | 0,5 | 18,0 | -39,0 | 44,1 | 0,5 | 1,5 |

Fonte:INE (AER),exceto menção específica a outras fontes.Nota:Consultar a síntese metodológica para outras fontes, conceitos e notas.

Source:INE(RSYB),except when specified otherwise.Note:Other sources,concepts and notes in methodological synthesis.

CONCELHO (MUNICIPALITY): SANTA CRUZ DA GRACIOSA
Comparação com as Respetivas Agregações Geográficas
Comparison with Respective Geographical Aggregations

| INDICADORES <i>INDICATORS</i> | ANOS <i>YEARS</i> | CONCELHO <i>MUNICIPALITY</i> | NUTS III | NUTS II | DISTRITO <i>DISTRICT</i> | NUTS I | Portugal |
|--|----------------------|---------------------------------|----------------------------------|----------------------------------|-----------------------------|----------------------------------|------------|
| | | Santa Cruz da Graciosa | Região Autónoma dos Açores | Região Autónoma dos Açores | Graciosa | Região Autónoma dos Açores | |
| Demografia, Educação e Sociedade <i>Demography, Education and Society</i> | | | | | | | |
| População residente (nº) <i>Resident population (no.)</i> | 2023 | 4 100 | 241 025 | 241 025 | 4 100 | 241 025 | 10 639 726 |
| População residente (Peso sobre as respectivas agregações geográficas) <i>Resident population (Weight over respective aggregations)</i> | 2023 | 100,0 | 1,7 | 1,7 | 100,0 | 1,7 | 0,0 |
| Taxa de crescimento média anual da população (%) <i>Average annual growth rate of population (%)</i> | #N/D | .. | .. | .. | .. | .. | .. |
| Densidade populacional (habitantes / km2) <i>Population density (Inh / km2)</i> | 2023 | 67,6 | 103,8 | 103,8 | 67,6 | 103,8 | 115,4 |
| População ≥ 65 anos (%) <i>Population ≥ 65 years (%)</i> | 2023 | 21,7 | 17,5 | 17,5 | 21,7 | 17,5 | 24,1 |
| Índice de Dependência Total <i>Total dependency ratio</i> | 2023 | 57,1 | 46,5 | 46,5 | 57,1 | 46,5 | 58,5 |
| Taxa bruta de natalidade (‰) <i>Crude birth rate (‰)</i> | 2023 | 9,5 | 8,5 | 8,5 | 9,5 | 8,5 | 8,1 |
| Rácio divórcios / casamentos (%) <i>Divorce / Marriage ratio (%)</i> | 2023 | 25,0 | 57,8 | 57,8 | 25,0 | 57,8 | 47,1 |
| Taxa bruta de escolarização (Ensino secundário) (%) <i>Crude educational attainment rate (Secondary education) (%)</i> | 2022/2023 | 98,2 | 105,3 | 105,3 | 98,2 | 105,3 | 126,8 |
| Despesas dos municípios em cultura e desporto por habitante (Euros / hab.) <i>Expenditures on cultural activities and sports of municipalities (Euros / inhab.)</i> | 2023 | 48,9 | 67,0 | 67,0 | 48,9 | 67,0 | 64,4 |
| Taxa de criminalidade (‰) <i>Crime rate (‰)</i> | 2023 | 22,9 | 40,6 | 40,6 | 22,9 | 40,6 | 35,0 |

Fonte:INE (AER),exceto menção específica a outras fontes.Nota:Consultar a síntese metodológica para outras fontes, conceitos e notas.

Source:INE(RSYB),except when specified otherwise.Note:Other sources,concepts and notes in methodological synthesis.

CONCELHO (MUNICIPALITY): SANTA CRUZ DA GRACIOSA
Comparação com as Respetivas Agregações Geográficas
Comparison with Respective Geographical Aggregations

| INDICADORES <i>INDICATORS</i> | ANOS <i>YEARS</i> | CONCELHO <i>MUNICIPALITY</i> | NUTS III | NUTS II | DISTRITO <i>DISTRICT</i> | NUTS I | Portugal |
|---|----------------------|---------------------------------|----------------------------|----------------------------|-----------------------------|----------------------------|----------|
| | | Santa Cruz da Graciosa | Região Autónoma dos Açores | Região Autónoma dos Açores | Graciosa | Região Autónoma dos Açores | |
| Saúde e Ambiente <i>Health and Environment</i> | | | | | | | |
| Taxa quinquenal de mortalidade infantil (%) <i>Quinquennial rate of infant mortality (%)</i> | 2018/2022 | 11,2 | 3,3 | 3,3 | 11,2 | 3,3 | 2,7 |
| Médicos / 1000 habitantes (nº) <i>Physicians / 1000 inhabitants (no.)</i> | 2023 | 1,0 | 4,1 | 4,1 | 1,0 | 4,1 | 5,8 |
| Despesas dos municípios em ambiente por habitante (Euros / hab.) <i>Environmental expenditure of municipalities per inhabitant (Euros / inhab.)</i> | 2023 | 87 | 74 | 74 | 87 | 74 | 85 |
| Setor Monetário e Financeiro <i>Monetary and Financial Sector</i> | | | | | | | |
| Compras através de terminais de pagamento automático por habitante (Euros / hab.) <i>Purchases through points of sale per inhabitant (Euros / inhab.)</i> | 2023 | 147,8 | 204,6 | 204,6 | 147,8 | 204,6 | 197,3 |
| Levantamentos nacionais em caixas multibanco por habitante (Euros / hab.) <i>National withdrawals on automated teller machines (ATM) per inhabitant (Euros / inhab.)</i> | 2023 | 2 422,0 | 2 349,0 | 2 349,0 | 2 422,0 | 2 349,0 | 2 721,0 |
| Peso do crédito à habitação no total dos créditos a clientes (%) <i>Housing credit rate (%)</i> | 2023 | 65,0 | 52,0 | 52,0 | 65,0 | 52,0 | 41,0 |
| Peso dos depósitos de emigrantes no total de depósitos dos clientes (%) <i>Emigrant deposits rate (%)</i> | 2023 | 7,7 | 1,7 | 1,7 | 7,7 | 1,7 | 2,0 |

Fonte:INE (AER),exceto menção específica a outras fontes.Nota:Consultar a síntese metodológica para outras fontes, conceitos e notas.

Source:INE(RSYB),except when specified otherwise.Note:Other sources,concepts and notes in methodological synthesis.

CONCELHO (MUNICIPALITY): SANTA CRUZ DA GRACIOSA
Comparação com as Respetivas Agregações Geográficas
Comparison with Respective Geographical Aggregations

| INDICADORES <i>INDICATORS</i> | ANOS <i>YEARS</i> | CONCELHO <i>MUNICIPALITY</i> | NUTS III | NUTS II | DISTRITO <i>DISTRICT</i> | NUTS I | Portugal |
|--|----------------------|---------------------------------|----------------------------|----------------------------|-----------------------------|----------------------------|----------|
| | | Santa Cruz da Graciosa | Região Autónoma dos Açores | Região Autónoma dos Açores | Graciosa | Região Autónoma dos Açores | |
| Indicadores Sociais <i>Social Indicators</i> | | | | | | | |
| Beneficiários de subsídio de desemprego / População residente (%) <i>Recipients of unemployment benefits / Resident population (%)</i> | 2023 | 4,0 | 3,2 | 3,2 | 4,0 | 3,2 | 3,3 |
| Beneficiários de rendimento social de inserção / População residente (%) <i>Recipients of social integration income / Resident population (%)</i> | 2023 | 5,9 | 4,8 | 4,8 | 5,9 | 4,8 | 2,3 |

CONCELHO (MUNICIPALITY): SANTA CRUZ DA GRACIOSA
Comparação com as Respetivas Agregações Geográficas
Comparison with Respective Geographical Aggregations

| INDICADORES INDICATORS | ANOS YEARS | CONCELHO MUNICIPALITY | NUTS III | NUTS II | DISTRITO DISTRICT | NUTS I | Portugal |
|---|---------------|---------------------------|----------------------------------|----------------------------------|----------------------|----------------------------------|-------------|
| | | Santa Cruz da Graciosa | Região Autónoma dos Açores | Região Autónoma dos Açores | Graciosa | Região Autónoma dos Açores | |
| Principais Indicadores de Actividade Económica <i>Main Economic Activity Indicators</i> | | | | | | | |
| Pessoal ao serviço nas empresas (nº) <i>Persons employed in companies (no.)</i> | 2023 | 943 | 81 063 | 81 063 | 943 | 81 063 | 4 738 341 |
| Pessoal ao serviço nas empresas da indústria transformadora (nº) <i>Persons employed in manufacturing enterprises (no.)</i> | 2023 | 59 | 7 930 | 7 930 | 59 | 7 930 | 751 411 |
| Volume de negócios nas empresas (10 ³ Euros) <i>Turnover of enterprises (10³ Euros)</i> | 2023 | 45 617 | 7 611 582 | 7 611 582 | 45 617 | 7 611 582 | 550 295 127 |
| Volume de Negócios nas empresas da ind. transformadora (10 ³ Euros) <i>Turnover of manufacturing enterprises (10³ Euros)</i> | 2023 | 2 356 | 1 232 909 | 1 232 909 | 2 356 | 1 232 909 | 123 936 198 |
| Empresas (nº) <i>Enterprises (no.)</i> | 2023 | 591 | 31 396 | 31 396 | 591 | 31 396 | 1 510 274 |
| Empresas da indústria transformadora (nº) <i>Manufacturing enterprises (no.)</i> | 2023 | 26 | 1 179 | 1 179 | 26 | 1 179 | 69 160 |
| Constituição de pessoas coletivas e entidades equiparadas (nº) <i>Creation of legal persons and equivalent entities (no.)</i> | 2024 | 5 | 648 | 648 | 5 | 648 | 48 968 |
| Dissolução de pessoas coletivas e entidades equiparadas (nº) <i>Dissolution of legal persons and equivalent entities (no.)</i> | 2024 | 0 | 215 | 215 | 0 | 215 | 21 304 |
| Ganho médio mensal por trabalhador por conta de outrem (Euros) <i>Average monthly earning per employee (Euros)</i> | 2022 | 1 095 | 1 191 | 1 191 | 1 095 | 1 191 | 1 362 |
| Ganho médio mensal por trabalhador por conta de outrem - Homens (Euros) <i>Average monthly earning per employee - Male (Euros)</i> | 2022 | 1 191 | 1 268 | .. | 1 191 | .. | 1 469 |
| Ganho médio mensal por trabalhador por conta de outrem - Mulheres (Euros) <i>Average monthly earning per employee - Female (Euros)</i> | 2022 | 978 | 1 094 | .. | 978 | .. | 1 234 |
| Comércio internacional de bens - Exportações (10 ³ Euros) <i>International trade of goods - Exports (10³ Euros)</i> | 2023 | 9 | 150 799 | 150 799 | 9 | 150 799 | 77 340 161 |
| Comércio internacional de bens - Importações (10 ³ Euros) <i>International trade of goods - Imports (10³ Euros)</i> | 2023 | 50 | 241 440 | 241 440 | 50 | 241 440 | 105 148 409 |

Fonte:INE (AER),exceto menção específica a outras fontes.Nota:Consultar a síntese metodológica para outras fontes, conceitos e notas.

Source:INE(RSYB),except when specified otherwise.Note:Other sources,concepts and notes in methodological synthesis.

CONCELHO (MUNICIPALITY): SANTA CRUZ DA GRACIOSA
Comparação com as Respetivas Agregações Geográficas
Comparison with Respective Geographical Aggregations

| INDICADORES INDICATORS | ANOS YEARS | CONCELHO MUNICIPALITY | NUTS III | NUTS II | DISTRITO DISTRICT | NUTS I | Portugal |
|--|---------------|---------------------------|----------------------------------|----------------------------------|----------------------|----------------------------------|----------|
| | | Santa Cruz da Graciosa | Região Autónoma dos Açores | Região Autónoma dos Açores | Graciosa | Região Autónoma dos Açores | |
| Capacidade de alojamento nos estabelecimentos hoteleiros (nº de hóspedes) <i>Lodging capacity in hotel establishments (no. of guests)</i> | 2023 | 247 | 18 262 | 18 262 | 247 | 18 262 | 478 552 |
| Crédito à habitação por habitante (Euros) <i>Housing credit per inhabitant (Euros)</i> | 2023 | 5 340 | 8 052 | 8 052 | 5 340 | 8 052 | 9 373 |
| Edifícios licenciados pelas câmaras municipais para construção (nº) <i>Building permits issued by the local administration (no.)</i> | 2023 | 23 | 828 | 828 | 23 | 828 | 23 439 |

CONCELHO (MUNICIPALITY): SANTA CRUZ DA GRACIOSA
Comparação com as Respetivas Agregações Geográficas
Comparison with Respective Geographical Aggregations

| INDICADORES (%) INDICATORS (%) | ANOS YEARS | Concelho / Concelho x 100 Municipality / Municipality x 100 | Concelho / NUTS III x 100 Municipality / NUTS III x 100 | Concelho / NUTS II x 100 Municipality / NUTS II x 100 | Concelho / Distrito x 100 Municipality / District x 100 | Concelho / NUTS I x 100 Municipality / NUTS I x 100 | Concelho / Portugal x 100 Municipality / Portugal x 100 |
|---|---------------|---|--|--|--|--|--|
| Principais Indicadores de Actividade Económica <i>Main Economic Activity Indicators</i> | | | | | | | |
| Pessoal ao serviço nas empresas (nº) <i>Persons employed in companies (no.)</i> | 2023 | 100,0 | 1,2 | 1,2 | 100,0 | 1,2 | 0,0 |
| Pessoal ao serviço nas empresas da indústria transformadora (nº) <i>Persons employed in manufacturing enterprises (no.)</i> | 2023 | 100,0 | 0,7 | 0,7 | 100,0 | 0,7 | 0,0 |
| Volume de negócios nas empresas (10 ³ Euros) <i>Turnover of enterprises (10³ Euros)</i> | 2023 | 100,0 | 0,6 | 0,6 | 100,0 | 0,6 | 0,0 |
| Volume de Negócios nas empresas da ind. transformadora (10 ³ Euros) <i>Turnover of manufacturing enterprises (10³ Euros)</i> | 2023 | 100,0 | 0,2 | 0,2 | 100,0 | 0,2 | 0,0 |
| Empresas (nº) <i>Enterprises (no.)</i> | 2023 | 100,0 | 1,9 | 1,9 | 100,0 | 1,9 | 0,0 |
| Empresas da indústria transformadora (nº) <i>Manufacturing enterprises (no.)</i> | 2023 | 100,0 | 2,2 | 2,2 | 100,0 | 2,2 | 0,0 |
| Constituição de pessoas coletivas e entidades equiparadas (nº) <i>Creation of legal persons and equivalent entities (no.)</i> | 2024 | 100,0 | 0,8 | 0,8 | 100,0 | 0,8 | 0,0 |
| Dissolução de pessoas coletivas e entidades equiparadas (nº) <i>Dissolution of legal persons and equivalent entities (no.)</i> | 2024 | .. | 0,0 | 0,0 | .. | 0,0 | 0,0 |
| Ganho médio mensal por trabalhador por conta de outrem (Euros) <i>Average monthly earning per employee (Euros)</i> | 2022 | 100,0 | 91,9 | 91,9 | 100,0 | 91,9 | 80,3 |
| Ganho médio mensal por trabalhador por conta de outrem - Homens (Euros) <i>Average monthly earning per employee - Male (Euros)</i> | 2022 | 100,0 | 93,9 | .. | 100,0 | .. | 81,1 |
| Ganho médio mensal por trabalhador por conta de outrem - Mulheres (Euros) <i>Average monthly earning per employee - Female (Euros)</i> | 2022 | 100,0 | 89,4 | .. | 100,0 | .. | 79,3 |
| Comércio internacional de bens - Exportações (10 ³ Euros) <i>International trade of goods - Exports (10³ Euros)</i> | 2023 | 100,0 | 0,0 | 0,0 | 100,0 | 0,0 | 0,0 |
| Comércio internacional de bens - Importações (10 ³ Euros) <i>International trade of goods - Imports (10³ Euros)</i> | 2023 | 100,0 | 0,0 | 0,0 | 100,0 | 0,0 | 0,0 |

Fonte:INE (AER),exceto menção específica a outras fontes.Nota:Consultar a síntese metodológica para outras fontes, conceitos e notas.

Source:INE(RSYB),except when specified otherwise.Note:Other sources,concepts and notes in methodological synthesis.

CONCELHO (MUNICIPALITY): SANTA CRUZ DA GRACIOSA
Comparação com as Respetivas Agregações Geográficas
Comparison with Respective Geographical Aggregations

| INDICADORES (%) INDICATORS (%) | ANOS YEARS | Concelho / Concelho x 100 Municipality / Municipality x 100 | Concelho / NUTS III x 100 Municipality / NUTS III x 100 | Concelho / NUTS II x 100 Municipality / NUTS II x 100 | Concelho / Distrito x 100 Municipality / District x 100 | Concelho / NUTS I x 100 Municipality / NUTS I x 100 | Concelho / Portugal x 100 Municipality / Portugal x 100 |
|--|---------------|---|--|--|--|--|--|
| Principais Indicadores de Actividade Económica <i>Main Economic Activity Indicators</i> | | | | | | | |
| Capacidade de alojamento nos estabelecimentos hoteleiros (nº de hóspedes) <i>Lodging capacity in hotel establishments (no. of guests)</i> | 2023 | 100,0 | 1,4 | 1,4 | 100,0 | 1,4 | 0,1 |
| Crédito à habitação por habitante (Euros) <i>Housing credit per inhabitant (Euros)</i> | 2023 | 100,0 | 66,3 | 66,3 | 100,0 | 66,3 | 57,0 |
| Edifícios licenciados pelas câmaras municipais para construção (nº) <i>Building permits issued by the local administration (no.)</i> | 2023 | 100,0 | 2,8 | 2,8 | 100,0 | 2,8 | 0,1 |

CONCELHO (MUNICIPALITY): SANTA CRUZ DA GRACIOSA
Comparação com as Respetivas Agregações Geográficas
Comparison with Respective Geographical Aggregations

| INDICADORES INDICATORS | ANOS YEARS | CONCELHO MUNICIPALITY | NUTS III | NUTS II | DISTRITO DISTRICT | NUTS I | Portugal |
|--|---------------|---------------------------|----------------------------------|----------------------------------|----------------------|----------------------------------|-----------|
| | | Santa Cruz da Graciosa | Região Autónoma dos Açores | Região Autónoma dos Açores | Graciosa | Região Autónoma dos Açores | |
| Trabalhadores por conta de outrem (TCO) nos estabelecimentos, a tempo completo com remuneração completa (nº) <i>Full time employees with a full remuneration, in establishments (no.)</i> | 2023 | 545 .. | .. | .. | 545 .. | .. | 2 570 047 |
| Por sector de actividade <i>According to broad sectors of activity</i> | | | | | | | |
| TCO por sector de actividade - Sector primário (nº) <i>Employees - Primary sector (no.)</i> | 2023 | 21 | .. | .. | 21 | .. | 49 503 |
| TCO por sector de actividade - Sector secundário (nº) <i>Employees - Secondary sector (no.)</i> | 2023 | 118 | .. | .. | 118 | .. | 746 730 |
| TCO por sector de actividade - Sector terciário (nº) <i>Employees - Tertiary sector (no.)</i> | 2023 | 406 | .. | .. | 406 | .. | 1 773 814 |
| Segundo os escalões de pessoal da empresa <i>By size-class of the enterprise</i> | | | | | | | |
| 1-9 (nº / no.) | 2023 | 144 | .. | .. | 144 | .. | 487 937 |
| 10-19 (nº / no.) | 2023 | 60 | .. | .. | 60 | .. | 283 817 |
| 20-49 (nº / no.) | 2023 | 101 | .. | .. | 101 | .. | 394 298 |
| 50-99 (nº / no.) | 2023 | 14 | .. | .. | 14 | .. | 281 519 |
| 100-249 (nº / no.) | 2023 | 111 | .. | .. | 111 | .. | 337 208 |
| 250-499 (nº / no.) | 2023 | 28 | .. | .. | 28 | .. | 196 722 |
| >=500 (nº / no.) | 2023 | 87 | .. | .. | 87 | .. | 588 546 |

Fonte:INE (AER),exceto menção específica a outras fontes.Nota:Consultar a síntese metodológica para outras fontes, conceitos e notas.

Source:INE(RSYB),except when specified otherwise.Note:Other sources,concepts and notes in methodological synthesis.

CONCELHO (MUNICIPALITY): SANTA CRUZ DA GRACIOSA
Comparação com as Respetivas Agregações Geográficas
Comparison with Respective Geographical Aggregations

| INDICADORES (%) INDICATORS (%) | ANOS YEARS | Concelho / Concelho x 100 Municipality / Municipality x 100 | Concelho / NUTS III x 100 Municipality / NUTS III x 100 | Concelho / NUTS II x 100 Municipality / NUTS II x 100 | Concelho / Distrito x 100 Municipality / District x 100 | Concelho / NUTS I x 100 Municipality / NUTS I x 100 | Concelho / Portugal x 100 Municipality / Portugal x 100 |
|--|---------------|---|--|--|--|--|--|
| Trabalhadores por conta de outrem (TCO) nos estabelecimentos, a tempo completo com remuneração completa (nº) <i>Full time employees with a full remuneration, in establishments (no.)</i> | 2023 | 100,0 | .. | .. | 100,0 | .. | 0,0 |
| Por sector de actividade <i>According to broad sectors of activity</i> | | | | | | | |
| TCO por sector de actividade - Sector primário <i>Employees - Primary sector</i> | 2023 | 100,0 | .. | .. | 100,0 | .. | 0,0 |
| TCO por sector de actividade - Sector secundário <i>Employees - Secondary sector</i> | 2023 | 100,0 | .. | .. | 100,0 | .. | 0,0 |
| TCO por sector de actividade - Sector terciário <i>Employees - Tertiary sector</i> | 2023 | 100,0 | .. | .. | 100,0 | .. | 0,0 |
| Segundo os escalões de pessoal da empresa <i>By size-class of the enterprise</i> | | | | | | | |
| 1-9 | 2023 | 100,0 | .. | .. | 100,0 | .. | 0,0 |
| 10-19 | 2023 | 100,0 | .. | .. | 100,0 | .. | 0,0 |
| 20-49 | 2023 | 100,0 | .. | .. | 100,0 | .. | 0,0 |
| 50-99 | 2023 | 100,0 | .. | .. | 100,0 | .. | 0,0 |
| 100-249 | 2023 | 100,0 | .. | .. | 100,0 | .. | 0,0 |
| 250-499 | 2023 | 100,0 | .. | .. | 100,0 | .. | 0,0 |
| >=500 | 2023 | 100,0 | .. | .. | 100,0 | .. | 0,0 |

CONCELHO (MUNICIPALITY): SANTA CRUZ DA GRACIOSA
Comparação com as Respetivas Agregações Geográficas
Comparison with Respective Geographical Aggregations

| INDICADORES INDICATORS | ANOS YEARS | CONCELHO MUNICIPALITY | NUTS III | NUTS II | DISTRITO DISTRICT | NUTS I | Portugal |
|---|---------------|---------------------------|----------------------------------|----------------------------------|----------------------|----------------------------------|----------|
| | | Santa Cruz da Graciosa | Região Autónoma dos Açores | Região Autónoma dos Açores | Graciosa | Região Autónoma dos Açores | |
| Ganho médio mensal (Euros) - Por sector de actividade e género Average monthly earning (Euros) - According to broad sectors of activity and gender | | | | | | | |
| Ganho médio mensal - Sector primário (Euros) <i>Average monthly earning (Euros) - Primary Sector (Euros)</i> | 2022 | 844,4 | 1 002,9 | .. | 844,4 | .. | 1 056,2 |
| Ganho médio mensal - Sector primário - Homens (Euros) <i>Average monthly earning (Euros) - Primary Sector - Male (Euros)</i> | 2022 | 846,1 | 989,3 | .. | 846,1 | .. | 1 076,6 |
| Ganho médio mensal - Sector primário - Mulheres (Euros) <i>Average monthly earning (Euros) - Primary Sector - Female (Euros)</i> | 2022 | 815,1 | 1 096,0 | .. | 815,1 | .. | 1 001,0 |
| Ganho médio mensal - Sector secundário (Euros) <i>Average monthly earning (Euros) - Secondary Sector (Euros)</i> | 2022 | 1 241,5 | 1 170,1 | .. | 1 241,5 | .. | 1 279,7 |
| Ganho médio mensal - Sector secundário - Homens (Euros) <i>Average monthly earning (Euros) - Secondary Sector - Male (Euros)</i> | 2022 | 1 301,6 | 1 177,2 | .. | 1 301,6 | .. | 1 337,0 |
| Ganho médio mensal - Sector secundário - Mulheres (Euros) <i>Average monthly earning (Euros) - Secondary Sector - Female (Euros)</i> | 2022 | 982,0 | 1 140,2 | .. | 982,0 | .. | 1 150,6 |
| Ganho médio mensal - Sector terciário (Euros) <i>Average monthly earning (Euros) - Tertiary Sector (Euros)</i> | 2022 | 1 057,7 | 1 205,3 | .. | 1 057,7 | .. | 1 407,3 |
| Ganho médio mensal - Sector terciário - Homens (Euros) <i>Average monthly earning (Euros) - Tertiary Sector - Male (Euros)</i> | 2022 | 1 159,8 | 1 340,3 | .. | 1 159,8 | .. | 1 570,2 |
| Ganho médio mensal - Sector terciário - Mulheres (Euros) <i>Average monthly earning (Euros) - Tertiary Sector - Female (Euros)</i> | 2022 | 978,7 | 1 089,3 | .. | 978,7 | .. | 1 258,3 |

CONCELHO (MUNICIPALITY): SANTA CRUZ DA GRACIOSA
Comparação com as Respetivas Agregações Geográficas
Comparison with Respective Geographical Aggregations

| INDICADORES (%) INDICATORS (%) | ANOS YEARS | Concelho / Concelho x 100 Municipality / Municipality x 100 | Concelho / NUTS III x 100 Municipality / NUTS III x 100 | Concelho / NUTS II x 100 Municipality / NUTS II x 100 | Concelho / Distrito x 100 Municipality / District x 100 | Concelho / NUTS I x 100 Municipality / NUTS I x 100 | Concelho / Portugal x 100 Municipality / Portugal x 100 |
|---|---------------|---|--|--|--|--|--|
| Ganho médio mensal (Euros) - Por sector de actividade e género Average monthly earning (Euros) - According to broad sectors of activity and gender | | | | | | | |
| Ganho médio mensal - Sector primário <i>Average monthly earning - Primary Sector</i> | 2022 | 100,0 | 84,2 | .. | 100,0 | .. | 79,9 |
| Ganho médio mensal - Sector primário - Homens <i>Average monthly earning - Primary Sector - Male</i> | 2022 | 100,0 | 85,5 | .. | 100,0 | .. | 78,6 |
| Ganho médio mensal - Sector primário - Mulheres <i>Average monthly earning - Primary Sector - Female</i> | 2022 | 100,0 | 74,4 | .. | 100,0 | .. | 81,4 |
| Ganho médio mensal - Sector secundário <i>Average monthly earning - Secondary Sector</i> | 2022 | 100,0 | 106,1 | .. | 100,0 | .. | 97,0 |
| Ganho médio mensal - Sector secundário - Homens <i>Average monthly earning - Secondary Sector - Male</i> | 2022 | 100,0 | 110,6 | .. | 100,0 | .. | 97,4 |
| Ganho médio mensal - Sector secundário - Mulheres <i>Average monthly earning - Secondary Sector - Female</i> | 2022 | 100,0 | 86,1 | .. | 100,0 | .. | 85,3 |
| Ganho médio mensal - Sector terciário <i>Average monthly earning - Tertiary Sector</i> | 2022 | 100,0 | 87,8 | .. | 100,0 | .. | 75,2 |
| Ganho médio mensal - Sector terciário - Homens <i>Average monthly earning - Tertiary Sector - Male</i> | 2022 | 100,0 | 86,5 | .. | 100,0 | .. | 73,9 |
| Ganho médio mensal - Sector terciário - Mulheres <i>Average monthly earning - Tertiary Sector - Female</i> | 2022 | 100,0 | 89,8 | .. | 100,0 | .. | 77,8 |

CONCELHO (MUNICIPALITY): SANTA CRUZ DA GRACIOSA
Comparação com as Respetivas Agregações Geográficas
Comparison with Respective Geographical Aggregations

| INDICADORES <i>INDICATORS</i> | ANOS <i>YEARS</i> | CONCELHO <i>MUNICIPALITY</i> | NUTS III | NUTS II | DISTRITO <i>DISTRICT</i> | NUTS I | Portugal |
|---|----------------------|---------------------------------|----------------------------------|----------------------------------|-----------------------------|----------------------------------|----------|
| | | Santa Cruz da Graciosa | Região Autónoma dos Açores | Região Autónoma dos Açores | Graciosa | Região Autónoma dos Açores | |
| Imobiliário <i>Real Estate</i> | | | | | | | |
| Valor mediano das vendas por m2 de alojamentos familiares e categoria do alojamento familiar <i>Median value per m2 of dwellings sales and category of housing unit</i> | | | | | | | |
| Total (Euros) | #N/D | .. | .. | .. | .. | .. | .. |
| Novos (Euros) <i>New (Euros)</i> | #N/D | .. | .. | .. | .. | .. | .. |
| Existentes (Euros) <i>Existing (Euros)</i> | #N/D | .. | .. | .. | .. | .. | .. |
| Valor mediano das rendas por m2 de novos contratos de arrendamento de alojamentos familiares <i>Median house rental value per m2 of new lease agreements of dwellings</i> | | | | | | | |
| Rendas (Euros) <i>Rental Value (Euros)</i> | 2023 | .. | 4,8 | 4,8 | .. | 4,8 | 7,2 |

Fonte:INE (AER),exceto menção específica a outras fontes.Nota:Consultar a síntese metodológica para outras fontes, conceitos e notas.

Source:INE(RSYB),except when specified otherwise.Note:Other sources,concepts and notes in methodological synthesis.

CONCELHO (MUNICIPALITY): SANTA CRUZ DA GRACIOSA
Comparação com as Respetivas Agregações Geográficas
Comparison with Respective Geographical Aggregations

| INDICADORES (%) <i>INDICATORS (%)</i> | ANOS <i>YEARS</i> | Concelho / Concelho x 100 Municipality / Municipality x 100 | Concelho / NUTS III x 100 Municipality / NUTS III x 100 | Concelho / NUTS II x 100 Municipality / NUTS II x 100 | Concelho / Distrito x 100 Municipality / District x 100 | Concelho / NUTS I x 100 Municipality / NUTS I x 100 | Concelho / Portugal x 100 Municipality / Portugal x 100 |
|---|----------------------|---|--|--|--|--|--|
| Imobiliário <i>Real Estate</i> | | | | | | | |
| Valor mediano das vendas por m2 de alojamentos familiares e categoria do alojamento familiar <i>Median value per m2 of dwellings sales and category of housing unit</i> | | | | | | | |
| Total (Euros) | #N/D | .. | .. | .. | .. | .. | .. |
| Novos (Euros) <i>New (Euros)</i> | #N/D | .. | .. | .. | .. | .. | .. |
| Existentes (Euros) <i>Existing (Euros)</i> | #N/D | .. | .. | .. | .. | .. | .. |
| Valor mediano das rendas por m2 de novos contratos de arrendamento de alojamentos familiares <i>Median house rental value per m2 of new lease agreements of dwellings</i> | | | | | | | |
| Rendas (Euros) <i>Rental Value (Euros)</i> | 2023 | .. | .. | .. | .. | .. | .. |

Fonte:INE (AER),exceto menção específica a outras fontes.Nota:Consultar a síntese metodológica para outras fontes, conceitos e notas.

Source:INE(RSYB),except when specified otherwise.Note:Other sources,concepts and notes in methodological synthesis.

CONCELHO (MUNICIPALITY): SANTA CRUZ DA GRACIOSA
Comparação com as Respetivas Agregações Geográficas
Comparison with Respective Geographical Aggregations

| INDICADORES <i>INDICATORS</i> | ANOS <i>YEARS</i> | CONCELHO <i>MUNICIPALITY</i> | NUTS III | NUTS II | DISTRITO <i>DISTRICT</i> | NUTS I | Portugal |
|--|----------------------|---------------------------------|----------------------------|----------------------------|-----------------------------|----------------------------|----------|
| | | Santa Cruz da Graciosa | Região Autónoma dos Açores | Região Autónoma dos Açores | Graciosa | Região Autónoma dos Açores | |
| Indicadores Sociais <i>Social Indicators</i> | | | | | | | |
| Beneficiários do subsídio de desemprego (nº) <i>Recipients of unemployment benefit (no.)</i> | 2023 | 162 | 7 789 | 7 789 | 162 | 7 789 | 346 058 |
| Por género <i>According to gender</i> | | | | | | | |
| Homens (nº) <i>Male (no.)</i> | 2023 | 73 | 3 782 | 3 782 | 73 | 3 782 | 151 225 |
| Mulheres (nº) <i>Female (no.)</i> | 2023 | 89 | 4 007 | 4 007 | 89 | 4 007 | 194 833 |
| Por idade <i>According to age</i> | | | | | | | |
| <25 anos (nº) <i><25 years (no.)</i> | 2023 | 13 | 464 | .. | 13 | .. | 18 732 |
| 25-39 anos (nº) <i>25-39 years (no.)</i> | 2023 | 63 | 2 718 | .. | 63 | .. | 127 330 |
| 40-54 anos (nº) <i>40-54 years (no.)</i> | 2023 | 67 | 3 697 | .. | 67 | .. | 163 637 |
| >=55 anos (nº) <i>>=55 years (no.)</i> | 2023 | 19 | 910 | 910 | 19 | 910 | 36 359 |

Fonte:INE (AER),exceto menção específica a outras fontes.Nota:Consultar a síntese metodológica para outras fontes, conceitos e notas.

Source:INE(RSYB),except when specified otherwise.Note:Other sources,concepts and notes in methodological synthesis.

CONCELHO (MUNICIPALITY): SANTA CRUZ DA GRACIOSA
Comparação com as Respetivas Agregações Geográficas
Comparison with Respective Geographical Aggregations

| INDICADORES INDICATORS | ANOS YEARS | CONCELHO MUNICIPALITY | NUTS III | NUTS II | DISTRITO DISTRICT | NUTS I | Portugal |
|--|---------------|---------------------------|----------------------------------|----------------------------------|----------------------|----------------------------------|----------|
| | | Santa Cruz da Graciosa | Região Autónoma dos Açores | Região Autónoma dos Açores | Graciosa | Região Autónoma dos Açores | |
| Beneficiários do rendimento social de inserção (nº) <i>Recipients of social integration income (no.)</i> | 2023 | 243 | 11 669 | 11 669 | 243 | 11 669 | 240 841 |
| Por género <i>According to gender</i> | | | | | | | |
| Homens (nº) <i>Male (no.)</i> | 2023 | 123 | 5 911 | 5 911 | 123 | 5 911 | 113 478 |
| Mulheres (nº) <i>Female (no.)</i> | 2023 | 120 | 5 758 | 5 758 | 120 | 5 758 | 127 363 |
| Por idade <i>According to age</i> | | | | | | | |
| <25 anos (nº) <i><25 years (no.)</i> | 2023 | 132 | 5 303 | .. | 132 | .. | 97 549 |
| 25-39 anos (nº) <i>25-39 years (no.)</i> | 2023 | 47 | 2 366 | .. | 47 | .. | 39 129 |
| 40-54 anos (nº) <i>40-54 years (no.)</i> | 2023 | 42 | 2 444 | .. | 42 | .. | 48 748 |
| >=55 anos (nº) <i>>=55 years (no.)</i> | 2023 | 22 | 1 556 | .. | 22 | .. | 55 415 |

Fonte:INE (AER),exceto menção específica a outras fontes.Nota:Consultar a síntese metodológica para outras fontes, conceitos e notas.

Source:INE(RSYB),except when specified otherwise.Note:Other sources,concepts and notes in methodological synthesis.

CONCELHO (MUNICIPALITY): SANTA CRUZ DA GRACIOSA
Comparação com as Respetivas Agregações Geográficas
Comparison with Respective Geographical Aggregations

| INDICADORES (%) <i>INDICATORS (%)</i> | ANOS <i>YEARS</i> | Concelho / Concelho x 100 Municipality / Municipality x 100 | Concelho / NUTS III x 100 Municipality / NUTS III x 100 | Concelho / NUTS II x 100 Municipality / NUTS II x 100 | Concelho / Distrito x 100 Municipality / District x 100 | Concelho / NUTS I x 100 Municipality / NUTS I x 100 | Concelho / Portugal x 100 Municipality / Portugal x 100 |
|---|----------------------|---|--|--|--|--|--|
| Indicadores Sociais <i>Social Indicators</i> | | | | | | | |
| Beneficiários do subsídio de desemprego <i>Recipients of unemployment benefit</i> | 2023 | 100,0 | 2,1 | 2,1 | 100,0 | 2,1 | 0,0 |
| Por género <i>According to gender</i> | | | | | | | |
| Homens <i>Male</i> | 2023 | 100,0 | 1,9 | 1,9 | 100,0 | 1,9 | 0,0 |
| Mulheres <i>Female</i> | 2023 | 100,0 | 2,2 | 2,2 | 100,0 | 2,2 | 0,0 |
| Por idade <i>According to age</i> | | | | | | | |
| <25 anos <i><25 years</i> | 2023 | 100,0 | 2,8 | .. | 100,0 | .. | 0,1 |
| 25-39 anos <i>25-39 years</i> | 2023 | 100,0 | 2,3 | .. | 100,0 | .. | 0,0 |
| 40-54 anos <i>40-54 years</i> | 2023 | 100,0 | 1,8 | .. | 100,0 | .. | 0,0 |
| >=55 anos <i>>=55 years</i> | 2023 | 100,0 | 2,1 | 2,1 | 100,0 | 2,1 | 0,1 |

Fonte:INE (AER),exceto menção específica a outras fontes.Nota:Consultar a síntese metodológica para outras fontes, conceitos e notas.

Source:INE(RSYB),except when specified otherwise.Note:Other sources,concepts and notes in methodological synthesis.

CONCELHO (MUNICIPALITY): SANTA CRUZ DA GRACIOSA
Comparação com as Respetivas Agregações Geográficas
Comparison with Respective Geographical Aggregations

| INDICADORES (%) <i>INDICATORS (%)</i> | ANOS <i>YEARS</i> | Concelho / Concelho x 100 Municipality / Municipality x 100 | Concelho / NUTS III x 100 Municipality / NUTS III x 100 | Concelho / NUTS II x 100 Municipality / NUTS II x 100 | Concelho / Distrito x 100 Municipality / District x 100 | Concelho / NUTS I x 100 Municipality / NUTS I x 100 | Concelho / Portugal x 100 Municipality / Portugal x 100 |
|---|----------------------|---|--|--|--|--|--|
| Beneficiários do rendimento social de inserção <i>Recipients of social integration income</i> | 2023 | 100,0 | 2,1 | 2,1 | 100,0 | 2,1 | 0,1 |
| Por género <i>According to gender</i> | | | | | | | |
| Homens <i>Male</i> | 2023 | 100,0 | 2,1 | 2,1 | 100,0 | 2,1 | 0,1 |
| Mulheres <i>Female</i> | 2023 | 100,0 | 2,1 | 2,1 | 100,0 | 2,1 | 0,1 |
| Por idade <i>According to age</i> | | | | | | | |
| <25 anos <i><25 years</i> | 2023 | 100,0 | 2,5 | .. | 100,0 | .. | 0,1 |
| 25-39 anos <i>25-39 years</i> | 2023 | 100,0 | 2,0 | .. | 100,0 | .. | 0,1 |
| 40-54 anos <i>40-54 years</i> | 2023 | 100,0 | 1,7 | .. | 100,0 | .. | 0,1 |
| >=55 anos <i>>=55 years</i> | 2023 | 100,0 | 1,4 | .. | 100,0 | .. | 0,0 |

Fonte:INE (AER),exceto menção específica a outras fontes.Nota:Consultar a síntese metodológica para outras fontes, conceitos e notas.

Source:INE(RSYB),except when specified otherwise.Note:Other sources,concepts and notes in methodological synthesis.

CONCELHO (MUNICIPALITY): SANTA CRUZ DA GRACIOSA
Comparação com as Respetivas Agregações Geográficas
Comparison with Respective Geographical Aggregations

| INDICADORES INDICATORS | ANOS YEARS | CONCELHO MUNICIPALITY | NUTS III | NUTS II | DISTRITO DISTRICT | NUTS I | Portugal |
|---|---------------|--------------------------|----------------------------|----------------------------|----------------------|----------------------------|------------|
| | | Santa Cruz da Graciosa | Região Autónoma dos Açores | Região Autónoma dos Açores | Graciosa | Região Autónoma dos Açores | |
| Principais Indicadores de Turismo <i>Main Economic Tourism Indicators</i> | | | | | | | |
| Capacidade de alojamento nos estabelecimentos de alojamento turístico por localização geográfica e tipo de alojamento turístico (nº) <i>Lodging capacity in tourist accommodation establishments by Geographic localization (NUTS - 2013) and Type (tourist accommodation establishment) (no.)</i> | 2023 | 247 | 18 262 | 18 262 | 247 | 18 262 | 478 552 |
| Dormidas nos estabelecimentos de alojamento turístico por localização geográfica e tipo de alojamento turístico (nº) <i>Nights (No.) in tourist accommodation establishments by Geographic localization (NUTS - 2013) and Type (tourist accommodation establishment) (no.)</i> | 2023 | 17 508 | 2 742 352 | 2 742 352 | 17 508 | 2 742 352 | 77 179 150 |
| Hóspedes nos estabelecimentos de alojamento turístico por localização geográfica e tipo de alojamento turístico (nº) <i>Guests (No.) in tourist accommodation establishments by Geographic localization (NUTS - 2013) and Type (tourist accommodation establishment) (no.)</i> | 2023 | 7 601 | 929 442 | 929 442 | 7 601 | 929 442 | 30 028 890 |
| Proveitos totais nos estabelecimentos de alojamento turístico por localização geográfica e tipo de alojamento turístico (mil Euros) <i>Total incomes (€) in tourist accommodation establishments by Geographic localization (NUTS - 2013) and Type (tourist accommodation establishment) (thousand Euros)</i> | 2023 | 826 | 190 250 | 190 250 | 826 | 190 250 | 6 015 323 |
| Taxa líquida de ocupação cama nos estabelecimentos de alojamento turístico por localização geográfica e tipo de alojamento turístico (%) <i>Bed occupancy net rate (%) in tourist accommodation establishments by Geographic localization (NUTS - 2013) and Type (tourist accommodation establishment) (%)</i> | 2023 | 20,0 | 46,0 | 46,0 | 20,0 | 46,0 | 48,0 |

CONCELHO (MUNICIPALITY): SANTA CRUZ DA GRACIOSA
Comparação com as Respetivas Agregações Geográficas
Comparison with Respective Geographical Aggregations

| INDICADORES (%) INDICATORS (%) | ANOS YEARS | Concelho / Concelho x 100 Municipality / Municipality x 100 | Concelho / NUTS III x 100 Municipality / NUTS III x 100 | Concelho / NUTS II x 100 Municipality / NUTS II x 100 | Concelho / Distrito x 100 Municipality / District x 100 | Concelho / NUTS I x 100 Municipality / NUTS I x 100 | Concelho / Portugal x 100 Municipality / Portugal x 100 |
|---|---------------|---|--|--|--|--|--|
| Principais Indicadores de Turismo <i>Main Economic Tourism Indicators</i> | | | | | | | |
| Capacidade de alojamento nos estabelecimentos hoteleiros por localização geográfica e tipo de estabelecimento <i>Lodging capacity in hotel establishments by Geographic localization (NUTS - 2013) and Type (hotel establishment)</i> | 2023 | 100,0 | 1,4 | 1,4 | 100,0 | 1,4 | 0,1 |
| Dormidas nos estabelecimentos de alojamento turístico por localização geográfica e tipo de alojamento turístico <i>Nights (No.) in tourist accommodation establishments by Geographic localization (NUTS - 2013) and Type (tourist accommodation establishment)</i> | 2023 | 100,0 | 0,6 | 0,6 | 100,0 | 0,6 | 0,0 |
| Hóspedes nos estabelecimentos de alojamento turístico por localização geográfica e tipo de alojamento turístico <i>Guests (No.) in tourist accommodation establishments by Geographic localization (NUTS - 2013) and Type (tourist accommodation establishment)</i> | 2023 | 100,0 | 0,8 | 0,8 | 100,0 | 0,8 | 0,0 |
| Proveitos totais nos estabelecimentos de alojamento turístico por localização geográfica e tipo de alojamento turístico <i>Total incomes (€) in tourist accommodation establishments by Geographic localization (NUTS - 2013) and Type (tourist accommodation establishment)</i> | 2023 | 100,0 | 0,4 | 0,4 | 100,0 | 0,4 | 0,0 |
| Taxa líquida de ocupação cama nos estabelecimentos de alojamento turístico por localização geográfica e tipo de alojamento turístico <i>Bed occupancy net rate (%) in tourist accommodation establishments by Geographic localization (NUTS - 2013) and Type (tourist accommodation establishment)</i> | 2023 | 100,0 | 43,5 | 43,5 | 100,0 | 43,5 | 41,7 |