

Concelho / Municipality : Vila do Porto

Indicadores selecionados

Selected indicators

Demografia, Educação e Sociedade

Demography, Education and Society

Saúde e Ambiente

Health and Environment

Setor Monetário e Financeiro

Monetary and Financial Sector

Principais Indicadores de Actividade Económica

Main Economic Activity Indicators

Demografia, Educação e Sociedade

Demography, Education and Society

Maiores empregadores do Concelho

(Ordenado segundo o nº de trabalhadores por conta de outrem - TCO - nos estabelecimentos)

Greatest Employers in the Municipality

(Ranked according to the number of employees in establishments)

Trabalhadores por conta de outrem*

*Employees**

Trabalhadores por conta de outrem (TCO) nos estabelecimentos, a tempo completo com remuneração completa (nº)

Full time employees with a full remuneration, in establishments (no.)

Saúde e Ambiente

Health and Environment

Setor Monetário e Financeiro

Monetary and Financial Sector

Indicadores Sociais

Social Indicators

Imobiliário

Real Estate

Seleção de Indicadores de Turismo

Tourism Indicators Selection

Comparação com as Respetivas Agregações Geográficas

Comparison with Respective Geographical Aggregations

Demografia, Educação e Sociedade

Demography, Education and Society

Saúde e Ambiente

Health and Environment

Setor Monetário e Financeiro

Monetary and Financial Sector

Indicadores Sociais

Social Indicators

Principais Indicadores de Actividade Económica

Main Economic Activity Indicators

Trabalhadores por conta de outrem (TCO) nos estabelecimentos, a tempo completo com remuneração completa (nº)

Full time employees with a full remuneration, in establishments (no.)

Imobiliário

Real Estate

Indicadores Sociais

Social Indicators

Principais Indicadores de Turismo

Main Economic Tourism Indicators

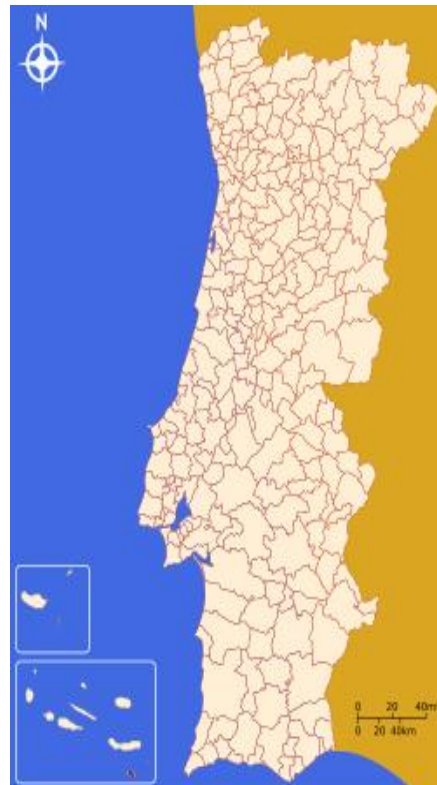
CONCELHO (MUNICIPALITY): VILA DO PORTO

Indicadores seleccionados <i>Selected indicators</i>	ANOS <i>YEARS</i>	Concelho (Municipality): Vila do Porto	Portugal
Área (km2) <i>Area (km2)</i>	2023	97	92 225
		0,1	100,0
			<i>Portugal = 100</i>
População residente (nº) <i>Resident population (nº)</i>	2023	5 502	10 639 726
		0,1	100,0
			<i>Portugal = 100</i>
Pessoal ao serviço nas empresas (nº) <i>Persons employed in enterprises (no.)</i>	2023	1 441	4 738 341
		0,0	100,0
			<i>Portugal = 100</i>
Volume de negócios nas empresas (10 ³ Euros) <i>Turnover of enterprises (10³ Euros)</i>	2023	65 260	550 295 127
		0,0	100,0
			<i>Portugal = 100</i>
Empresas (nº) <i>Enterprises (no.)</i>	2023	807	1 510 274
		0,1	100,0
			<i>Portugal = 100</i>
Pessoal ao serviço nas empresas da indústria transformadora (nº) <i>Persons employed in manufacturing enterprises (no.)</i>	2023	53	751 411
		0,0	100,0
			<i>Portugal = 100</i>
Volume de Negócios nas empresas da ind. transformadora (10 ³ Euros) <i>Turnover of manufacturing enterprises (10³ Euros)</i>	2023	1 971	123 936 198
		0,0	100,0
			<i>Portugal = 100</i>
Empresas da indústria transformadora (nº) <i>Manufacturing enterprises (no.)</i>	2023	31	69 160
		0,0	100,0
			<i>Portugal = 100</i>
Comércio internacional de bens - Exportações (10 ³ Euros) <i>International trade of goods- Exports (10³ Euros)</i>	2023	1	77 340 161
		0,0	100,0
			<i>Portugal = 100</i>
Comércio internacional de bens - Importações (10 ³ Euros) <i>International trade of goods - Imports (10³ Euros)</i>	2023	87	105 148 409
		0,0	100,0
			<i>Portugal = 100</i>
Dormidas nos estabelecimentos de alojamento turístico por localização geográfica e tipo de alojamento turístico (nº) <i>Nights (No.) in tourist accommodation establishments by Geographic localization (NUTS - 2013) and Type (tourist accommodation establishment) (no.)</i>	2023	42 887	77 179 150
		0,1	100,0
			<i>Portugal = 100</i>
Proveitos totais nos estabelecimentos de alojamento turístico por localização geográfica e tipo de alojamento turístico (mil Euros) <i>Total incomes (€) in tourist accommodation establishments by Geographic localization (NUTS - 2013) and Type (tourist accommodation establishment) (thousand Euros)</i>	2023	2 140	6 015 323
		0,0	100,0
			<i>Portugal = 100</i>

Fonte:INE (AER),exceto menção específica a outras fontes.Nota:Consultar a síntese metodológica para outras fontes, conceitos e notas.

Source:INE(RSYB),except when specified otherwise.Note:Other sources,concepts and notes in methodological synthesis.

CONCELHO (MUNICIPALITY): VILA DO PORTO



Fonte: Wikipedia

Área = 97 km²

Demografia, Educação e Sociedade Demography, Education and Society			
População residente (2023) (nº) <i>Resident population (2023) (nº)</i>	5 502	Taxa bruta de natalidade (2023) (‰) <i>Crude birth rate (2023) (‰)</i>	7,6
Taxa de crescimento média anual da população (2011/2023) (%) <i>Average annual growth rate of population (2011/2023) (%)</i>	-0,1	Rácio divórcios / casamentos (2023) (%) <i>Divorce / Marriage ratio (2023) (%)</i>	54,2
Densidade populacional (2023) (habitantes / km ²) <i>Population density (2023) (Inh. / km²)</i>	56,8	Taxa bruta de escolarização (Ensino secundário) (2022/2023) (%) <i>Crude educational attainment rate (Secondary education) (2022/2023) (%)</i>	98,9
População ≥ 65 anos (2023) (%) <i>Population ≥ 65 years (2023) (%)</i>	18,4	Despesas dos municípios em cultura e desporto por habitante (2023) (Euros / hab.) <i>Expenditures on cultural activities and sports of municipalities per inhabitant (2023) (Euros / inhab.)</i>	114,0
Índice de Dependência Total (2023) <i>Total dependency ratio (2023)</i>	48,1	Taxa de criminalidade (2023) (‰) <i>Crime rate (2023) (‰)</i>	19,8
Saúde e Ambiente Health and Environment		Setor Monetário e Financeiro Monetary and Financial Sector	
Taxa quinquenal de mortalidade infantil (2018/2022) (‰) <i>Quinquennial rate of infant mortality (2018/2022) (‰)</i>	0,0	Compras através de terminais de pagamento automático por habitante (2023) (Euros / hab.) <i>Purchases through points of sale per inhabitant (2023) (Euros / inhab.)</i>	224,1
Médicos / 1000 habitantes (2023) (nº) <i>Physicians / 1000 inhabitants (2023) (no.)</i>	2,7	Levantamentos nacionais em caixas multibanco por habitante (2023) (Euros / hab.) <i>National withdrawals on automated teller machines (ATM) per inhabitant (2023) (Euros / inhab.)</i>	2 142,0
Consultas externas nos hospitais por habitante (2023) (nº) <i>Medical appointments in external appointment units of hospitals per inhabitant (2023) (no.)</i>	0,0	Peso do crédito à habitação no total dos créditos a clientes (2023) (%) <i>Housing credit rate (2023) (%)</i>	73,9
Despesas dos municípios em ambiente por habitante (2023) (Euros / hab.) <i>Environmental expenditure of municipalities per inhabitant (2023) (Euros / inhab.)</i>	151,0	Peso dos depósitos de emigrantes no total de depósitos dos clientes (2023) (%) <i>Emigrant deposits rate (2023) (%)</i>	3,8

CONCELHO (MUNICIPALITY): VILA DO PORTO
Principais Indicadores de Actividade Económica
Main Economic Activity Indicators

	2018	2019	2020	2021	2022	2023	2024
<i>Pessoal ao serviço nas empresas (nº)</i> <i>Persons employed in enterprises (no.)</i>	1 367	1 398	1 301	1 328	1 397	1 441	..
2019 = 100	97,8	100,0	93,1	95,0	99,9	103,1	..
<i>t.c. (%) / g.r. (%)</i>		2,3	-6,9	2,1	5,2	3,1	..
<i>Pessoal ao serviço nas empresas da indústria transformadora (nº)</i> <i>Persons employed in manufacturing enterprises (no.)</i>	57	..	52	60	..	53	..
2019 = 100	
<i>t.c. (%) / g.r. (%)</i>	
<i>Volume de negócios nas empresas (10³ Euros)</i> <i>Turnover of enterprises (10³ Euros)</i>	46 327,9	46 236,1	46 113,6	53 791,3	60 151,9	65 260,0	..
2019 = 100	100,2	100,0	99,7	116,3	130,1	141,1	..
<i>t.c. (%) / g.r. (%)</i>		-0,2	-0,3	16,6	11,8	8,5	..
<i>Volume de Negócios nas empresas da ind. transformadora (10³ Euros)</i> <i>Turnover of manufacturing enterprises (10³ Euros)</i>	1 696,8	..	1 578,9	1 914,0	..	1 970,5	..
2019 = 100	
<i>t.c. (%) / g.r. (%)</i>	
<i>Empresas (nº)</i> <i>Enterprises (no.)</i>	794	788	754	776	821	807	..
2019 = 100	100,8	100,0	95,7	98,5	104,2	102,4	..
<i>t.c. (%) / g.r. (%)</i>		-0,8	-4,3	2,9	5,8	-1,7	..
<i>Empresas da indústria transformadora (nº)</i> <i>Manufacturing enterprises (no.)</i>	30	28	29	29	31	31	..
2019 = 100	107,1	100,0	103,6	103,6	110,7	110,7	..
<i>t.c. (%) / g.r. (%)</i>		-6,7	3,6	0,0	6,9	0,0	..
<i>Constituição de pessoas coletivas e entidades equiparadas (nº)</i> <i>Creation of legal persons and equivalent entities (no.)</i>	7	9	5	5	11	9	15
2019 = 100	77,8	100,0	55,6	55,6	122,2	100,0	166,7
<i>t.c. (%) / g.r. (%)</i>		28,6	-44,4	0,0	120,0	-18,2	66,7
<i>Dissolução de pessoas coletivas e entidades equiparadas (nº)</i> <i>Dissolution of legal persons and equivalent entities (no.)</i>	4	3	4	5	7	1	6
2019 = 100	133,3	100,0	133,3	166,7	233,3	33,3	200,0
<i>t.c. (%) / g.r. (%)</i>		-25,0	33,3	25,0	40,0	-85,7	500,0

Fonte:INE (AER),exceto menção específica a outras fontes.Nota:Consultar a síntese metodológica para outras fontes, conceitos e notas.

Source:INE(RSYB),except when specified otherwise.Note:Other sources,concepts and notes in methodological synthesis.

CONCELHO (MUNICIPALITY): VILA DO PORTO
Principais Indicadores de Actividade Económica
Main Economic Activity Indicators

	2018	2019	2020	2021	2022	2023	2024
<i>Ganho médio mensal por trabalhador por conta de outrem (Euros)</i> <i>Average monthly earning per employee (Euros)</i>	1 917,0	1 492,5	1 779,3	1 821,1	2 051,3	2 142,2	..
2019 = 100	128,4	100,0	119,2	122,0	137,4	143,5	..
<i>t.c. (%) / g.r. (%)</i>		-22,1	19,2	2,4	12,6	4,4	..
<i>Ganho médio mensal por trabalhador por conta de outrem - Homens (Euros)</i> <i>Average monthly earning per employee - Male (Euros)</i>	2 323,2	1 722,7	2 062,4	2 142,2	2 453,2	2 613,3	..
2019 = 100	134,9	100,0	119,7	124,4	142,4	151,7	..
<i>t.c. (%) / g.r. (%)</i>		-25,9	19,7	3,9	14,5	6,5	..
<i>Ganho médio mensal por trabalhador por conta de outrem - Mulheres (Euros)</i> <i>Average monthly earning per employee - Female (Euros)</i>	1 334,3	1 153,0	1 338,3	1 299,7	1 412,5	1 476,3	..
2019 = 100	115,7	100,0	116,1	112,7	122,5	128,0	..
<i>t.c. (%) / g.r. (%)</i>		-13,6	16,1	-2,9	8,7	4,5	..
<i>Comércio internacional de bens - Exportações (10³ Euros)</i> <i>International trade of goods- Exports (10³ Euros)</i>	0,0	18,3	0,0	1,1	3,6	0,5	..
2019 = 100	0,0	100,0	0,0	6,1	19,7	2,8	..
<i>t.c. (%) / g.r. (%)</i>		..	-100,0	..	221,1	-86,0	..
<i>Comércio internacional de bens - Importações (10³ Euros)</i> <i>International trade of goods - Imports (10³ Euros)</i>	8,3	16,2	80,0	166,5	58,4	87,1	..
2019 = 100	51,2	100,0	493,5	1 027,3	360,2	537,3	..
<i>t.c. (%) / g.r. (%)</i>		95,1	393,5	108,2	-64,9	49,2	..
<i>Capacidade de alojamento nos estabelecimentos hoteleiros (nº de hóspedes)</i> <i>Lodging capacity in hotel establishments (no. of guests)</i>	398	416	305	388	416	392	..
2019 = 100	95,7	100,0	73,3	93,3	100,0	94,2	..
<i>t.c. (%) / g.r. (%)</i>		4,5	-26,7	27,2	7,2	-5,8	..
<i>Crédito à habitação por habitante (Euros)</i> <i>Housing credit per inhabitant (Euros)</i>	6 526	6 547	6 708	7 120	7 413	7 263	..
2019 = 100	99,7	100,0	102,5	108,8	113,2	110,9	..
<i>t.c. (%) / g.r. (%)</i>		0,3	2,5	6,1	4,1	-2,0	..
<i>Edifícios licenciados pelas câmaras municipais para construção (nº)</i> <i>Building permits issued by the local administration (no.)</i>	37	31	26	29	31	37	..
2019 = 100	119,4	100,0	83,9	93,5	100,0	119,4	..
<i>t.c. (%) / g.r. (%)</i>		-16,2	-16,1	11,5	6,9	19,4	..

Fonte:INE (AER),exceto menção específica a outras fontes.Nota:Consultar a síntese metodológica para outras fontes, conceitos e notas.

Source:INE(RSYB),except when specified otherwise.Note:Other sources,concepts and notes in methodological synthesis.

CONCELHO (MUNICIPALITY): VILA DO PORTO
Demografia, Educação e Sociedade
Demography, Education and Society

		2017	2018	2019	2020	2021	2022	2023
População residente (nº) <i>Resident population (no.)</i>	2019 = 100	5 422 100,9	5 394 100,4	5 373 100,0	5 425 101,0	5 482 102,0	5 509 102,5	5 502 102,4
	<i>t.c. (%) / g.r. (%)</i>		-0,5	-0,4	1,0	1,1	0,5	-0,1
Densidade populacional (habitantes / km2) <i>Population density (Inh / km2)</i>	2019 = 100	56,0 100,9	55,7 100,4	55,5 100,0	56,0 101,0	56,6 102,0	56,9 102,5	56,8 102,4
	<i>t.c. (%) / g.r. (%)</i>		-0,5	-0,4	1,0	1,1	0,5	-0,1
População ≥ 65 anos (%) <i>Population ≥ 65 years (%)</i>	2019 = 100	15,4 94,0	15,8 96,0	16,4 100,0	17,1 104,1	17,3 105,1	17,6 107,5	18,4 112,4
	<i>t.c. (%) / g.r. (%)</i>		2,1	4,2	4,1	1,0	2,2	4,6
Índice de Dependência Total <i>Total dependency ratio</i>	2019 = 100	44,3 96,2	45,1 97,9	46,0 100,0	47,0 102,1	46,7 101,5	47,2 102,5	48,1 104,4
	<i>t.c. (%) / g.r. (%)</i>		1,7	2,1	2,1	-0,6	1,0	1,9
Taxa bruta de natalidade (‰) <i>Crude birth rate (‰)</i>	2019 = 100	10,8 163,6	8,7 131,8	6,6 100,0	6,8 103,0	10,3 156,1	6,9 104,5	7,6 115,2
	<i>t.c. (%) / g.r. (%)</i>		-19,4	-24,1	3,0	51,5	-33,0	10,1
Rácio divórcios / casamentos (%) <i>Divorce / Marriage ratio (%)</i>	2019 = 100	66,7 87,2	41,2 53,8	76,5 100,0	100,0 130,8	88,9 116,2	90,0 117,7	54,2 70,8
	<i>t.c. (%) / g.r. (%)</i>		-38,2	85,7	30,8	-11,1	1,2	-39,8
Despesas dos municípios em cultura e desporto por habitante (Euros / hab.) <i>Expenditures on cultural activities and sports of municipalities (Euros / inhab.)</i>	2019 = 100	76,0 117,8	77,6 120,3	64,5 100,0	44,4 68,8	83,6 129,6	116,7 180,8	114,0 176,7
	<i>t.c. (%) / g.r. (%)</i>		2,1	-16,9	-31,2	88,4	39,5	-2,3
Taxa de criminalidade (‰) <i>Crime rate (‰)</i>	2019 = 100	25,1 114,1	26,9 122,3	22,0 100,0	23,8 108,2	25,2 114,5	25,8 117,3	19,8 90,0
	<i>t.c. (%) / g.r. (%)</i>		7,2	-18,2	8,2	5,9	2,4	-23,3

Fonte:INE (AER),exceto menção específica a outras fontes.Nota:Consultar a síntese metodológica para outras fontes, conceitos e notas.

Source:INE(RSYB),except when specified otherwise.Note:Other sources,concepts and notes in methodological synthesis.

CONCELHO (MUNICIPALITY): VILA DO PORTO

Maiores empregadores do Concelho

(Ordenado segundo o nº de trabalhadores por conta de outrem - TCO - nos estabelecimentos)

Greatest Employers in the Municipality

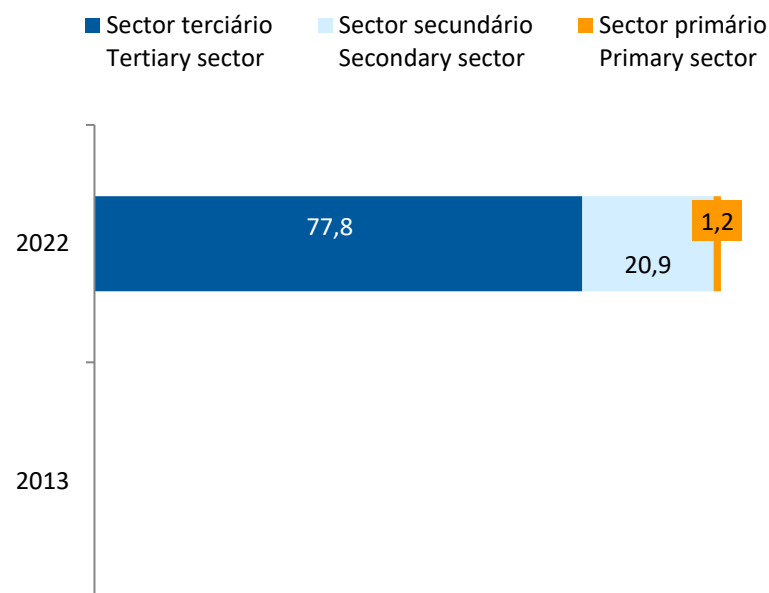
(Ranked according to the number of employees in establishments)

CAE Rev.3		2023
52230	Actividades auxiliares dos transportes aéreos <i>Supporting air transport activities</i>	1
47111	Comércio a retalho em supermercados e hipermercados <i>Retail sale in supermarkets and hypermarkets</i>	2
87301	Actividades de apoio social para pessoas idosas, com alojamento <i>Social assistance to the elderly, with accommodation</i>	3
41200	Construção de edifícios (residenciais e não residenciais) <i>Construction of residential and non-residential buildings</i>	4
84250	Actividades de protecção civil <i>Civil protection</i>	5
51100	Transportes aéreos de passageiros <i>Passenger air transport</i>	6
47293	Outro comércio a retalho de produtos alimentares, em estabelecimentos especializados, n.e. <i>Other retail sale of food in specialised stores, n.e.c.</i>	7
45200	Manutenção e reparação de veículos automóveis <i>Maintenance and repair of motor vehicles</i>	8
42990	Construção de outras obras de engenharia civil, n.e. <i>Construction of other civil engineering projects n.e.c.</i>	9
88910	Actividades de cuidados para crianças, sem alojamento <i>Child day-care activities</i>	10
03111	Pesca marítima <i>Marine fishing</i>	11
43991	Aluguer de equipamento de construção e de demolição, com operador <i>Renting of construction or demolition equipment with operator</i>	12
56101	Restaurantes tipo tradicional <i>Traditional restaurants</i>	13
56302	Bares <i>Bars</i>	14
35112	Produção de electricidade de origem térmica <i>Production electricity of thermal origin</i>	15
Nº total de TCO nas CAE consideradas <i>Total number of employees in the referred NACE</i>		718
% no nº total de TCO do Concelho <i>% in the Municipality's total number of employees</i>		61,6%

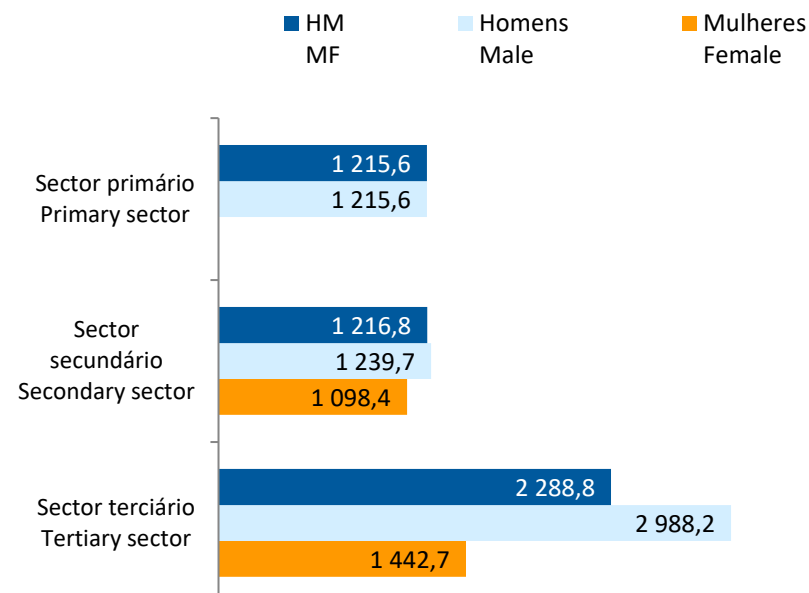
CONCELHO (MUNICIPALITY): VILA DO PORTO

Trabalhadores por conta de outrem* *Employees**

Por sector de actividade, 2013 e 2022
According to broad sectors of activity, 2013 and 2022



Ganho médio mensal (Euros), 2022
Average monthly earning (Euros), 2022



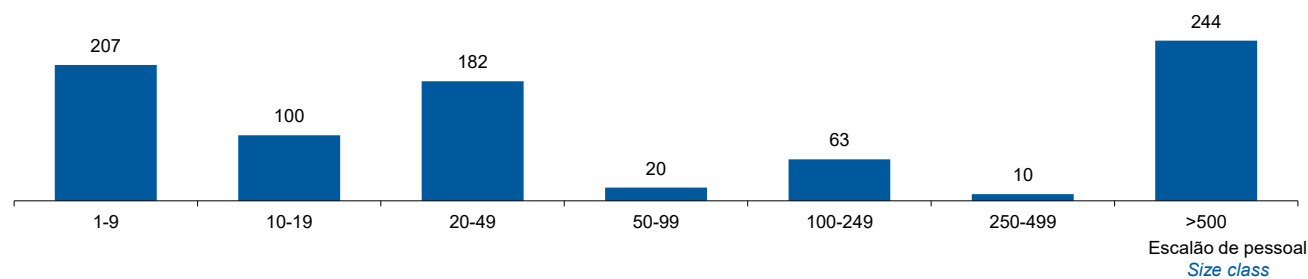
* Os dados dizem respeito a trabalhadores por conta de outrem a tempo completo com remuneração completa, nos estabelecimentos da região.

* *Data refers to full time employees with a full remuneration, in establishments of the region.*

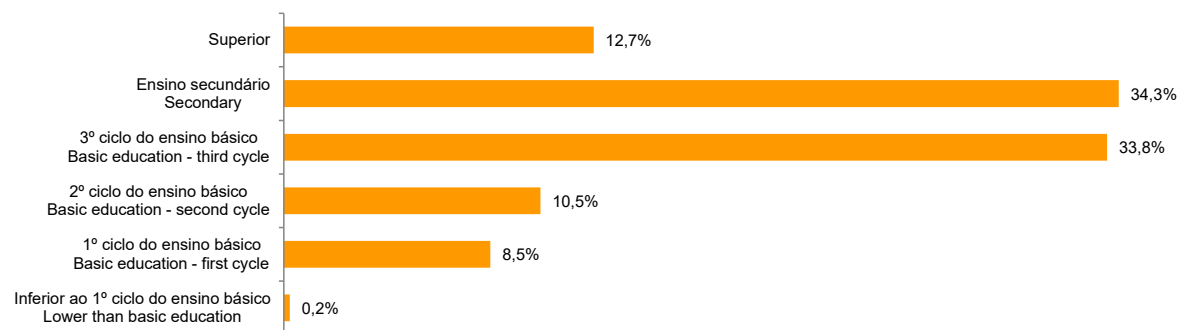
CONCELHO (MUNICIPALITY): VILA DO PORTO

Trabalhadores por Conta de Outrem*, 2022
Segundo os escalões de pessoal (da empresa)

Employees, 2022*
By size-class (of the enterprise)



Segundo o nível de habilitações
According to educational level



* Os dados dizem respeito a trabalhadores por conta de outrem a tempo completo com remuneração completa, nos estabelecimentos da região.

* *Data refers to full time employees with a full remuneration, in establishments of the region.*

CONCELHO (MUNICIPALITY): VILA DO PORTO

Trabalhadores por conta de outrem (TCO) nos estabelecimentos, a tempo completo com remuneração completa (nº)
Full time employees with a full remuneration, in establishments (no.)

Por sector de actividade <i>According to broad sectors of activity</i>	2017	2018	2019	2020	2021	2022	2023
TCO por sector de actividade - Sector primário (nº) <i>Employees - Primary sector (no.)</i>	12	10	10	..	8	10	9
<i>2019 = 100</i>	120,0	100,0	100,0	..	80,0	100,0	90,0
<i>t.c. (%) / g.r. (%)</i>		-16,7	0,0	25,0	-10,0
TCO por sector de actividade - Sector secundário (nº) <i>Employees - Secondary sector (no.)</i>	149	140	160	..	175	173	152
<i>2019 = 100</i>	93,1	87,5	100,0	..	109,4	108,1	95,0
<i>t.c. (%) / g.r. (%)</i>		-6,0	14,3	-1,1	-12,1
TCO por sector de actividade - Sector terciário (nº) <i>Employees - Tertiary sector (no.)</i>	623	646	684	598	633	643	679
<i>2019 = 100</i>	91,1	94,4	100,0	87,4	92,5	94,0	99,3
<i>t.c. (%) / g.r. (%)</i>		3,7	5,9	-12,6	5,9	1,6	5,6

Fonte:INE (AER),exceto menção específica a outras fontes.Nota:Consultar a síntese metodológica para outras fontes, conceitos e notas.

Source:INE(RSYB),except when specified otherwise.Note:Other sources,concepts and notes in methodological synthesis.

CONCELHO (MUNICIPALITY): VILA DO PORTO

Trabalhadores por conta de outrem (TCO) nos estabelecimentos, a tempo completo com remuneração completa (nº)
Full time employees with a full remuneration, in establishments (no.)

Segundo os escalões de pessoal da empresa <i>By size-class of the enterprise</i>	2017	2018	2019	2020	2021	2022	2023
1 - 9 (nº / no.) 2019 = 100 <i>t.c. (%) / g.r. (%)</i>	222 93,3	239 100,4 7,7	238 100,0 -0,4	192 80,7 -19,3	212 89,1 10,4	207 87,0 -2,4	214 89,9 3,4
10 - 19 (nº / no.) 2019 = 100 <i>t.c. (%) / g.r. (%)</i>	87 86,1	93 92,1 6,9	101 100,0 8,6	93 92,1 -7,9	109 107,9 17,2	100 99,0 -8,3	85 84,2 -15,0
20 - 49 (nº / no.) 2019 = 100 <i>t.c. (%) / g.r. (%)</i>	180 102,3	164 93,2 -8,9	176 100,0 7,3	173 98,3 -1,7	183 104,0 5,8	182 103,4 -0,5	179 101,7 -1,6
50 - 99 (nº / no.) 2019 = 100 <i>t.c. (%) / g.r. (%)</i>	21 131,3	11 68,8 -47,6	16 100,0 45,5	12 75,0 -25,0	18 112,5 50,0	20 125,0 11,1	22 137,5 10,0
100 - 249 (nº / no.) 2019 = 100 <i>t.c. (%) / g.r. (%)</i>	28 47,5	55 93,2 96,4	59 100,0 7,3	61 103,4 3,4	68 115,3 11,5	63 106,8 -7,4	45 76,3 -28,6
250 - 499 (nº / no.) 2019 = 100 <i>t.c. (%) / g.r. (%)</i>	0 0,0	7 87,5 ..	8 100,0 14,3	7 87,5 -12,5	7 87,5 0,0	10 125,0 42,9	18 225,0 80,0
> 500 (nº / no.) 2019 = 100 <i>t.c. (%) / g.r. (%)</i>	246 96,1	227 88,7 -7,7	256 100,0 12,8	224 87,5 -12,5	219 85,5 -2,2	244 95,3 11,4	277 108,2 13,5

Fonte:INE (AER),exceto menção específica a outras fontes.Nota:Consultar a síntese metodológica para outras fontes, conceitos e notas.

Source:INE(RSYB),except when specified otherwise.Note:Other sources,concepts and notes in methodological synthesis.

CONCELHO (MUNICIPALITY): VILA DO PORTO

Trabalhadores por conta de outrem (TCO) nos estabelecimentos, a tempo completo com remuneração completa (nº)
Full time employees with a full remuneration, in establishments (no.)

Ganho médio mensal (Euros) - Por sector de actividade e género Average monthly earning (Euros) - According to broad sectors of activity and gender	2017	2018	2019	2020	2021	2022	2023
Ganho médio mensal - Sector primário (Euros) <i>Average monthly earning (Euros) - Primary Sector (Euros)</i>	809,0	926,2	956,4	1 012,3	1 158,1	1 215,6	1 286,2
<i>2019 = 100</i>	84,6	96,8	100,0	105,8	121,1	127,1	134,5
<i>t.c. (%) / g.r. (%)</i>		14,5	3,3	5,8	14,4	5,0	5,8
Ganho médio mensal - Sector primário - Homens (Euros) <i>Average monthly earning (Euros) - Primary Sector - Male (Euros)</i>	809,0	926,2	988,6	1 051,5	1 158,1	1 215,6	1 286,2
<i>2019 = 100</i>	81,8	93,7	100,0	106,4	117,1	123,0	130,1
<i>t.c. (%) / g.r. (%)</i>		14,5	6,7	6,4	10,1	5,0	5,8
Ganho médio mensal - Sector primário - Mulheres (Euros) <i>Average monthly earning (Euros) - Primary Sector - Female (Euros)</i>	0,0	0,0
<i>2019 = 100</i>	
<i>t.c. (%) / g.r. (%)</i>	
Ganho médio mensal - Sector secundário (Euros) <i>Average monthly earning (Euros) - Secondary Sector (Euros)</i>	1 007,8	771,1	1 036,2	1 135,4	1 135,9	1 216,8	1 312,6
<i>2019 = 100</i>	97,3	74,4	100,0	109,6	109,6	117,4	126,7
<i>t.c. (%) / g.r. (%)</i>		-23,5	34,4	9,6	0,0	7,1	7,9
Ganho médio mensal - Sector secundário - Homens (Euros) <i>Average monthly earning (Euros) - Secondary Sector - Male (Euros)</i>	1 034,4	760,4	1 051,5	1 165,3	1 154,2	1 239,7	1 340,2
<i>2019 = 100</i>	98,4	72,3	100,0	110,8	109,8	117,9	127,5
<i>t.c. (%) / g.r. (%)</i>		-26,5	38,3	10,8	-1,0	7,4	8,1
Ganho médio mensal - Sector secundário - Mulheres (Euros) <i>Average monthly earning (Euros) - Secondary Sector - Female (Euros)</i>	814,7	817,7	953,5	971,8	1 021,1	1 098,4	1 184,8
<i>2019 = 100</i>	85,4	85,8	100,0	101,9	107,1	115,2	124,3
<i>t.c. (%) / g.r. (%)</i>		0,4	16,6	1,9	5,1	7,6	7,9
Ganho médio mensal - Sector terciário (Euros) <i>Average monthly earning (Euros) - Tertiary Sector (Euros)</i>	2 075,9	2 180,6	1 607,1	1 957,7	2 018,9	2 288,8	2 339,3
<i>2019 = 100</i>	129,2	135,7	100,0	121,8	125,6	142,4	145,6
<i>t.c. (%) / g.r. (%)</i>		5,0	-26,3	21,8	3,1	13,4	2,2
Ganho médio mensal - Sector terciário - Homens (Euros) <i>Average monthly earning (Euros) - Tertiary Sector - Male (Euros)</i>	2 767,3	2 880,1	1 989,0	2 448,9	2 596,2	2 988,2	3 091,2
<i>2019 = 100</i>	139,1	144,8	100,0	123,1	130,5	150,2	155,4
<i>t.c. (%) / g.r. (%)</i>		4,1	-30,9	23,1	6,0	15,1	3,4
Ganho médio mensal - Sector terciário - Mulheres (Euros) <i>Average monthly earning (Euros) - Tertiary Sector - Female (Euros)</i>	1 292,2	1 378,9	1 170,2	1 372,9	1 323,0	1 442,7	1 500,8
<i>2019 = 100</i>	110,4	117,8	100,0	117,3	113,1	123,3	128,3
<i>t.c. (%) / g.r. (%)</i>		6,7	-15,1	17,3	-3,6	9,1	4,0

Fonte:INE (AER),exceto menção específica a outras fontes.Nota:Consultar a síntese metodológica para outras fontes, conceitos e notas.

Source:INE(RSYB),except when specified otherwise.Note:Other sources,concepts and notes in methodological synthesis.

CONCELHO (MUNICIPALITY): VILA DO PORTO

Saúde e Ambiente
Health and Environment

	2017	2018	2019	2020	2021	2022	2023
Médicos / 1000 habitantes (nº) <i>Physicians / 1000 inhabitants (no.)</i>	1,8	2,1	2,3	2,5	2,4	2,4	2,7
2019 = 100	76,5	92,2	100,0	108,0	103,7	103,7	116,6
t.c. (%) / g.r. (%)		20,6	8,5	8,0	-4,0	0,0	12,5
Despesas dos municípios em ambiente por habitante (Euros / hab.) <i>Environmental expenditure of municipalities per inhabitant (Euros / inhab.)</i>	164,9	353,3	83,9	161,1	142,1	120,0	151,0
2019 = 100	196,7	421,3	100,0	192,1	169,5	143,1	180,1
t.c. (%) / g.r. (%)		114,2	-76,3	92,1	-11,8	-15,6	25,8

Setor Monetário e Financeiro
Monetary and Financial Sector

	2017	2018	2019	2020	2021	2022	2023
Compras através de terminais de pagamento automático por habitante (Euros / hab.) <i>Purchases through points of sale per inhabitant (Euros / inhab.)</i>	107,2	120,7	133,4	144,1	174,2	191,1	224,1
2019 = 100	80,3	90,4	100,0	108,0	130,5	143,2	167,9
t.c. (%) / g.r. (%)		12,6	10,6	8,0	20,9	9,7	17,2
Levantamentos nacionais em caixas multibanco por habitante (Euros / hab.) <i>National withdrawals on automated teller machines (ATM) per inhabitant (Euros / inhab.)</i>	1 874,0	1 933,0	1 966,0	1 805,0	1 965,0	2 176,0	2 142,0
2019 = 100	95,3	98,3	100,0	91,8	99,9	110,7	109,0
t.c. (%) / g.r. (%)		3,1	1,7	-8,2	8,9	10,7	-1,6

Fonte:INE (AER),exceto menção específica a outras fontes.Nota:Consultar a síntese metodológica para outras fontes, conceitos e notas.

Source:INE(RSYB),except when specified otherwise.Note:Other sources,concepts and notes in methodological synthesis.

CONCELHO (MUNICIPALITY): VILA DO PORTO

Indicadores Sociais
Social Indicators

	2017	2018	2019	2020	2021	2022	2023
Beneficiários de subsídio de desemprego / População residente (%) <i>Recipients of unemployment benefits / Resident population (%)</i>	6,2	6,2	5,7	4,3	4,2	4,8	3,6
2019 = 100	109,1	109,3	100,0	74,5	74,1	84,8	63,6
t.c. (%) / g.r. (%)		0,2	-8,5	-25,5	-0,6	14,5	-25,0
Beneficiários de rendimento social de inserção / População residente (%) <i>Recipients of social integration income / Resident population (%)</i>	4,8	4,7	4,6	3,5	2,9	2,9	1,8
2019 = 100	104,3	102,8	100,0	75,4	63,1	62,4	39,1
t.c. (%) / g.r. (%)		-1,4	-2,8	-24,6	-16,3	-1,1	-37,3

Fonte:INE (AER),exceto menção específica a outras fontes.Nota:Consultar a síntese metodológica para outras fontes, conceitos e notas.

Source:INE(RSYB),except when specified otherwise.Note:Other sources,concepts and notes in methodological synthesis.

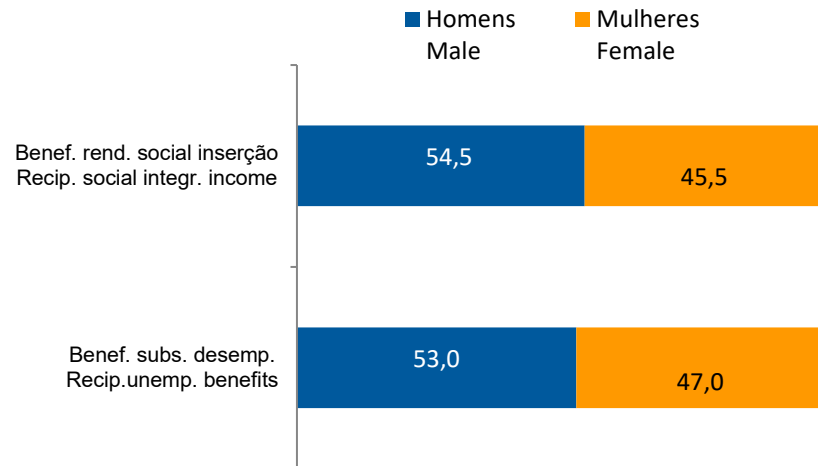
CONCELHO (MUNICIPALITY): VILA DO PORTO
Indicadores Sociais
Social Indicators

Beneficiários de subsídio de desemprego e beneficiários do rendimento social de inserção, 2023

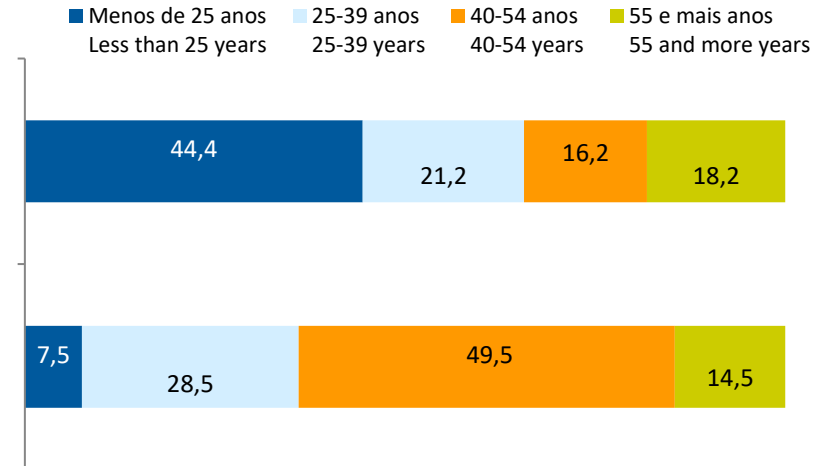
Recipients of unemployment benefits and recipients of social integration income, 2023

Beneficiários de subsídio de desemprego / População residente (%) <i>Recipients of unemployment benefits / Resident population (%)</i>	3,6
Beneficiários do rendimento social de inserção / População residente (%) <i>Recipients of social integration income / Resident population (%)</i>	1,8

Por género
According to gender

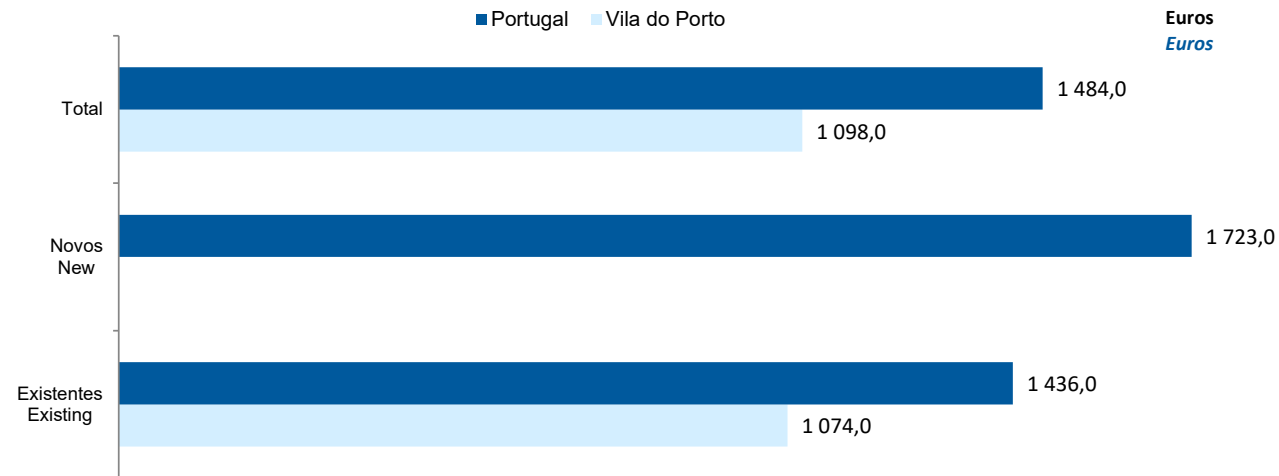


Por idade
According to age




CONCELHO (MUNICIPALITY): VILA DO PORTO
Imobiliário
Real Estate

Valor mediano das vendas por m2 de alojamentos familiares e categoria do alojamento familiar, 2022
Median value per m2 of dwellings sales and category of housing unit, 2022



Valor mediano das rendas por m2 de novos contratos de arrendamento de alojamentos familiares, 2023
Median house rental value per m2 of new lease agreements of dwellings, 2023



CONCELHO (MUNICIPALITY): VILA DO PORTO

Seleção de Indicadores de turismo
Tourism indicators selection

		2017	2018	2019	2020	2021	2022	2023
Capacidade de alojamento nos estabelecimentos de alojamento turístico e tipo de alojamento turístico	<i>nº</i>	327	398	416	305	388	416	392
<i>Lodging capacity in tourist accommodation establishments and Type (tourist accommodation establishment)</i>	2019 = 100	78,6	95,7	100,0	73,3	93,3	100,0	94,2
	<i>t.c. (%) / g.r. (%)</i>		21,7	4,5	-26,7	27,2	7,2	-5,8
Dormidas nos estabelecimentos de alojamento turístico por localização geográfica e tipo de alojamento turístico	<i>nº</i>	28 623	28 844	31 199	15 136	24 157	34 129	42 887
<i>Nights (No.) in tourist accommodation establishments by Geographic localization (NUTS - 2013) and Type (tourist accommodation establishment)</i>	2019 = 100	91,7	92,5	100,0	48,5	77,4	109,4	137,5
	<i>t.c. (%) / g.r. (%)</i>		0,8	8,2	-51,5	59,6	41,3	25,7
Hóspedes nos estabelecimentos de alojamento turístico por localização geográfica e tipo de alojamento turístico	<i>nº</i>	9 972,0	10 660,0	11 133,0	5 135,0	7 822	10 897	14 135
<i>Guests (No.) in tourist accommodation establishments by Geographic localization (NUTS - 2013) and Type (tourist accommodation establishment)</i>	2019 = 100	89,6	95,8	100,0	46,1	70,3	97,9	127,0
	<i>t.c. (%) / g.r. (%)</i>		6,9	4,4	-53,9	52,3	39,3	29,7
Proveitos totais nos estabelecimentos de alojamento turístico por localização geográfica e tipo de alojamento turístico	<i>10³ Euros</i>	1 354,0	1 378,0	1 389,0	606,0	1 022,0	1 641,0	2 140,0
<i>Total incomes (€) in tourist accommodation establishments by Geographic localization and Type (tourist accommodation establishment)</i>	2019 = 100	97,5	99,2	100,0	43,6	73,6	118,1	154,1
	<i>t.c. (%) / g.r. (%)</i>		1,8	0,8	-56,4	68,6	60,6	30,4
Taxa líquida de ocupação cama nos estabelecimentos de alojamento turístico por localização geográfica e tipo de alojamento turístico	<i>%</i>	23,1	20,3	22,0	17,2	29,5	27,4	30,7
<i>Bed occupancy net rate (%) in tourist accommodation establishments by Geographic localization and Type (tourist accommodation establishment)</i>	2019 = 100	105,0	92,3	100,0	78,2	134,1	124,5	139,5
	<i>t.c. (%) / g.r. (%)</i>		-12,1	8,4	-21,8	71,5	-7,1	12,0

Fonte:INE (AER),exceto menção específica a outras fontes.Nota:Consultar a síntese metodológica para outras fontes, conceitos e notas.

Source:INE(RSYB),except when specified otherwise.Note:Other sources,concepts and notes in methodological synthesis.

CONCELHO (MUNICIPALITY): VILA DO PORTO
Comparação com as Respetivas Agregações Geográficas
Comparison with Respective Geographical Aggregations

INDICADORES <i>INDICATORS</i>	ANOS <i>YEARS</i>	CONCELHO <i>MUNICIPALITY</i>	NUTS III	NUTS II	DISTRITO <i>DISTRICT</i>	NUTS I	Portugal
		Vila do Porto	Região Autónoma dos Açores	Região Autónoma dos Açores	Santa Maria	Região Autónoma dos Açores	
Demografia, Educação e Sociedade <i>Demography, Education and Society</i>							
População residente (nº) <i>Resident population (no.)</i>	2023	5 502	241 025	241 025	5 502	241 025	10 639 726
População residente (Peso sobre as respectivas agregações geográficas) <i>Resident population (Weight over respective aggregations)</i>	2023	100,0	2,3	2,3	100,0	2,3	0,1
Taxa de crescimento média anual da população (%) <i>Average annual growth rate of population (%)</i>	#N/D
Densidade populacional (habitantes / km2) <i>Population density (Inh / km2)</i>	2023	56,8	103,8	103,8	56,8	103,8	115,4
População ≥ 65 anos (%) <i>Population ≥ 65 years (%)</i>	2023	18,4	17,5	17,5	18,4	17,5	24,1
Índice de Dependência Total <i>Total dependency ratio</i>	2023	48,1	46,5	46,5	48,1	46,5	58,5
Taxa bruta de natalidade (‰) <i>Crude birth rate (‰)</i>	2023	7,6	8,5	8,5	7,6	8,5	8,1
Rácio divórcios / casamentos (%) <i>Divorce / Marriage ratio (%)</i>	2023	54,2	57,8	57,8	54,2	57,8	47,1
Taxa bruta de escolarização (Ensino secundário) (%) <i>Crude educational attainment rate (Secondary education) (%)</i>	2022/2023	98,9	105,3	105,3	98,9	105,3	126,8
Despesas dos municípios em cultura e desporto por habitante (Euros / hab.) <i>Expenditures on cultural activities and sports of municipalities (Euros / inhab.)</i>	2023	114,0	67,0	67,0	114,0	67,0	64,4
Taxa de criminalidade (‰) <i>Crime rate (‰)</i>	2023	19,8	40,6	40,6	19,8	40,6	35,0

Fonte:INE (AER),exceto menção específica a outras fontes.Nota:Consultar a síntese metodológica para outras fontes, conceitos e notas.

Source:INE(RSYB),except when specified otherwise.Note:Other sources,concepts and notes in methodological synthesis.

CONCELHO (MUNICIPALITY): VILA DO PORTO
Comparação com as Respetivas Agregações Geográficas
Comparison with Respective Geographical Aggregations

INDICADORES <i>INDICATORS</i>	ANOS <i>YEARS</i>	CONCELHO <i>MUNICIPALITY</i>	NUTS III	NUTS II	DISTRITO <i>DISTRICT</i>	NUTS I	Portugal
		Vila do Porto	Região Autónoma dos Açores	Região Autónoma dos Açores	Santa Maria	Região Autónoma dos Açores	
Saúde e Ambiente <i>Health and Environment</i>							
Taxa quinquenal de mortalidade infantil (%) <i>Quinquennial rate of infant mortality (%)</i>	2018/2022	0,0	3,3	3,3	0,0	3,3	2,7
Médicos / 1000 habitantes (nº) <i>Physicians / 1000 inhabitants (no.)</i>	2023	2,7	4,1	4,1	2,7	4,1	5,8
Despesas dos municípios em ambiente por habitante (Euros / hab.) <i>Environmental expenditure of municipalities per inhabitant (Euros / inhab.)</i>	2023	151	74	74	151	74	85
Setor Monetário e Financeiro <i>Monetary and Financial Sector</i>							
Compras através de terminais de pagamento automático por habitante (Euros / hab.) <i>Purchases through points of sale per inhabitant (Euros / inhab.)</i>	2023	224,1	204,6	204,6	224,1	204,6	197,3
Levantamentos nacionais em caixas multibanco por habitante (Euros / hab.) <i>National withdrawals on automated teller machines (ATM) per inhabitant (Euros / inhab.)</i>	2023	2 142,0	2 349,0	2 349,0	2 142,0	2 349,0	2 721,0
Peso do crédito à habitação no total dos créditos a clientes (%) <i>Housing credit rate (%)</i>	2023	73,9	52,0	52,0	73,9	52,0	41,0
Peso dos depósitos de emigrantes no total de depósitos dos clientes (%) <i>Emigrant deposits rate (%)</i>	2023	3,8	1,7	1,7	3,8	1,7	2,0

Fonte:INE (AER),exceto menção específica a outras fontes.Nota:Consultar a síntese metodológica para outras fontes, conceitos e notas.

Source:INE(RSYB),except when specified otherwise.Note:Other sources,concepts and notes in methodological synthesis.

CONCELHO (MUNICIPALITY): VILA DO PORTO
Comparação com as Respetivas Agregações Geográficas
Comparison with Respective Geographical Aggregations

INDICADORES INDICATORS	ANOS YEARS	CONCELHO MUNICIPALITY	NUTS III	NUTS II	DISTRITO DISTRICT	NUTS I	Portugal
		Vila do Porto	Região Autónoma dos Açores	Região Autónoma dos Açores	Santa Maria	Região Autónoma dos Açores	
Indicadores Sociais <i>Social Indicators</i>							
Beneficiários de subsídio de desemprego / População residente (%) <i>Recipients of unemployment benefits / Resident population (%)</i>	2023	3,6	3,2	3,2	3,6	3,2	3,3
Beneficiários de rendimento social de inserção / População residente (%) <i>Recipients of social integration income / Resident population (%)</i>	2023	1,8	4,8	4,8	1,8	4,8	2,3

CONCELHO (MUNICIPALITY): VILA DO PORTO
Comparação com as Respetivas Agregações Geográficas
Comparison with Respective Geographical Aggregations

INDICADORES INDICATORS	ANOS YEARS	CONCELHO MUNICIPALITY	NUTS III	NUTS II	DISTRITO DISTRICT	NUTS I	Portugal
		Vila do Porto	Região Autónoma dos Açores	Região Autónoma dos Açores	Santa Maria	Região Autónoma dos Açores	
Principais Indicadores de Actividade Económica <i>Main Economic Activity Indicators</i>							
Pessoal ao serviço nas empresas (nº) <i>Persons employed in companies (no.)</i>	2023	1 441	81 063	81 063	1 441	81 063	4 738 341
Pessoal ao serviço nas empresas da indústria transformadora (nº) <i>Persons employed in manufacturing enterprises (no.)</i>	2023	53	7 930	7 930	53	7 930	751 411
Volume de negócios nas empresas (10 ³ Euros) <i>Turnover of enterprises (10³ Euros)</i>	2023	65 260	7 611 582	7 611 582	65 260	7 611 582	550 295 127
Volume de Negócios nas empresas da ind. transformadora (10 ³ Euros) <i>Turnover of manufacturing enterprises (10³ Euros)</i>	2023	1 971	1 232 909	1 232 909	1 971	1 232 909	123 936 198
Empresas (nº) <i>Enterprises (no.)</i>	2023	807	31 396	31 396	807	31 396	1 510 274
Empresas da indústria transformadora (nº) <i>Manufacturing enterprises (no.)</i>	2023	31	1 179	1 179	31	1 179	69 160
Constituição de pessoas coletivas e entidades equiparadas (nº) <i>Creation of legal persons and equivalent entities (no.)</i>	2024	15	648	648	15	648	48 968
Dissolução de pessoas coletivas e entidades equiparadas (nº) <i>Dissolution of legal persons and equivalent entities (no.)</i>	2024	6	215	215	6	215	21 304
Ganho médio mensal por trabalhador por conta de outrem (Euros) <i>Average monthly earning per employee (Euros)</i>	2022	2 051	1 191	1 191	2 051	1 191	1 362
Ganho médio mensal por trabalhador por conta de outrem - Homens (Euros) <i>Average monthly earning per employee - Male (Euros)</i>	2022	2 453	1 268	..	2 453	..	1 469
Ganho médio mensal por trabalhador por conta de outrem - Mulheres (Euros) <i>Average monthly earning per employee - Female (Euros)</i>	2022	1 412	1 094	..	1 412	..	1 234
Comércio internacional de bens - Exportações (10 ³ Euros) <i>International trade of goods - Exports (10³ Euros)</i>	2023	1	150 799	150 799	1	150 799	77 340 161
Comércio internacional de bens - Importações (10 ³ Euros) <i>International trade of goods - Imports (10³ Euros)</i>	2023	87	241 440	241 440	87	241 440	105 148 409

Fonte:INE (AER),exceto menção específica a outras fontes.Nota:Consultar a síntese metodológica para outras fontes, conceitos e notas.

Source:INE(RSYB),except when specified otherwise.Note:Other sources,concepts and notes in methodological synthesis.

CONCELHO (MUNICIPALITY): VILA DO PORTO
Comparação com as Respetivas Agregações Geográficas
Comparison with Respective Geographical Aggregations

INDICADORES INDICATORS	ANOS YEARS	CONCELHO MUNICIPALITY	NUTS III	NUTS II	DISTRITO DISTRICT	NUTS I	Portugal
		Vila do Porto	Região Autónoma dos Açores	Região Autónoma dos Açores	Santa Maria	Região Autónoma dos Açores	
Capacidade de alojamento nos estabelecimentos hoteleiros (nº de hóspedes) <i>Lodging capacity in hotel establishments (no. of guests)</i>	2023	392	18 262	18 262	392	18 262	478 552
Crédito à habitação por habitante (Euros) <i>Housing credit per inhabitant (Euros)</i>	2023	7 263	8 052	8 052	7 263	8 052	9 373
Edifícios licenciados pelas câmaras municipais para construção (nº) <i>Building permits issued by the local administration (no.)</i>	2023	37	828	828	37	828	23 439

CONCELHO (MUNICIPALITY): VILA DO PORTO
Comparação com as Respetivas Agregações Geográficas
Comparison with Respective Geographical Aggregations

INDICADORES (%) INDICATORS (%)	ANOS YEARS	Concelho / Concelho x 100 Municipality / Municipality x 100	Concelho / NUTS III x 100 Municipality / NUTS III x 100	Concelho / NUTS II x 100 Municipality / NUTS II x 100	Concelho / Distrito x 100 Municipality / District x 100	Concelho / NUTS I x 100 Municipality / NUTS I x 100	Concelho / Portugal x 100 Municipality / Portugal x 100
Principais Indicadores de Actividade Económica <i>Main Economic Activity Indicators</i>							
Pessoal ao serviço nas empresas (nº) <i>Persons employed in companies (no.)</i>	2023	100,0	1,8	1,8	100,0	1,8	0,0
Pessoal ao serviço nas empresas da indústria transformadora (nº) <i>Persons employed in manufacturing enterprises (no.)</i>	2023	100,0	0,7	0,7	100,0	0,7	0,0
Volume de negócios nas empresas (10 ³ Euros) <i>Turnover of enterprises (10³ Euros)</i>	2023	100,0	0,9	0,9	100,0	0,9	0,0
Volume de Negócios nas empresas da ind. transformadora (10 ³ Euros) <i>Turnover of manufacturing enterprises (10³ Euros)</i>	2023	100,0	0,2	0,2	100,0	0,2	0,0
Empresas (nº) <i>Enterprises (no.)</i>	2023	100,0	2,6	2,6	100,0	2,6	0,1
Empresas da indústria transformadora (nº) <i>Manufacturing enterprises (no.)</i>	2023	100,0	2,6	2,6	100,0	2,6	0,0
Constituição de pessoas coletivas e entidades equiparadas (nº) <i>Creation of legal persons and equivalent entities (no.)</i>	2024	100,0	2,3	2,3	100,0	2,3	0,0
Dissolução de pessoas coletivas e entidades equiparadas (nº) <i>Dissolution of legal persons and equivalent entities (no.)</i>	2024	100,0	2,8	2,8	100,0	2,8	0,0
Ganho médio mensal por trabalhador por conta de outrem (Euros) <i>Average monthly earning per employee (Euros)</i>	2022	100,0	172,2	172,2	100,0	172,2	150,6
Ganho médio mensal por trabalhador por conta de outrem - Homens (Euros) <i>Average monthly earning per employee - Male (Euros)</i>	2022	100,0	193,4	..	100,0	..	167,0
Ganho médio mensal por trabalhador por conta de outrem - Mulheres (Euros) <i>Average monthly earning per employee - Female (Euros)</i>	2022	100,0	129,1	..	100,0	..	114,5
Comércio internacional de bens - Exportações (10 ³ Euros) <i>International trade of goods - Exports (10³ Euros)</i>	2023	100,0	0,0	0,0	100,0	0,0	0,0
Comércio internacional de bens - Importações (10 ³ Euros) <i>International trade of goods - Imports (10³ Euros)</i>	2023	100,0	0,0	0,0	100,0	0,0	0,0

Fonte:INE (AER),exceto menção específica a outras fontes.Nota:Consultar a síntese metodológica para outras fontes, conceitos e notas.

Source:INE(RSYB),except when specified otherwise.Note:Other sources,concepts and notes in methodological synthesis.

CONCELHO (MUNICIPALITY): VILA DO PORTO
Comparação com as Respetivas Agregações Geográficas
Comparison with Respective Geographical Aggregations

INDICADORES (%) INDICATORS (%)	ANOS YEARS	Concelho / Concelho x 100 Municipality / Municipality x 100	Concelho / NUTS III x 100 Municipality / NUTS III x 100	Concelho / NUTS II x 100 Municipality / NUTS II x 100	Concelho / Distrito x 100 Municipality / District x 100	Concelho / NUTS I x 100 Municipality / NUTS I x 100	Concelho / Portugal x 100 Municipality / Portugal x 100
Principais Indicadores de Actividade Económica <i>Main Economic Activity Indicators</i>							
Capacidade de alojamento nos estabelecimentos hoteleiros (nº de hóspedes) <i>Lodging capacity in hotel establishments (no. of guests)</i>	2023	100,0	2,1	2,1	100,0	2,1	0,1
Crédito à habitação por habitante (Euros) <i>Housing credit per inhabitant (Euros)</i>	2023	100,0	90,2	90,2	100,0	90,2	77,5
Edifícios licenciados pelas câmaras municipais para construção (nº) <i>Building permits issued by the local administration (no.)</i>	2023	100,0	4,5	4,5	100,0	4,5	0,2

CONCELHO (MUNICIPALITY): VILA DO PORTO
Comparação com as Respetivas Agregações Geográficas
Comparison with Respective Geographical Aggregations

INDICADORES INDICATORS	ANOS YEARS	CONCELHO MUNICIPALITY	NUTS III	NUTS II	DISTRITO DISTRICT	NUTS I	Portugal
		Vila do Porto	Região Autónoma dos Açores	Região Autónoma dos Açores	Santa Maria	Região Autónoma dos Açores	
Trabalhadores por conta de outrem (TCO) nos estabelecimentos, a tempo completo com remuneração completa (nº) <i>Full time employees with a full remuneration, in establishments (no.)</i>	2023	840	840	2 570 047
Por sector de actividade <i>According to broad sectors of activity</i>							
TCO por sector de actividade - Sector primário (nº) <i>Employees - Primary sector (no.)</i>	2023	9	9	..	49 503
TCO por sector de actividade - Sector secundário (nº) <i>Employees - Secondary sector (no.)</i>	2023	152	152	..	746 730
TCO por sector de actividade - Sector terciário (nº) <i>Employees - Tertiary sector (no.)</i>	2023	679	679	..	1 773 814
Segundo os escalões de pessoal da empresa <i>By size-class of the enterprise</i>							
1-9 (nº / no.)	2023	214	214	..	487 937
10-19 (nº / no.)	2023	85	85	..	283 817
20-49 (nº / no.)	2023	179	179	..	394 298
50-99 (nº / no.)	2023	22	22	..	281 519
100-249 (nº / no.)	2023	45	45	..	337 208
250-499 (nº / no.)	2023	18	18	..	196 722
>=500 (nº / no.)	2023	277	277	..	588 546

Fonte:INE (AER),exceto menção específica a outras fontes.Nota:Consultar a síntese metodológica para outras fontes, conceitos e notas.

Source:INE(RSYB),except when specified otherwise.Note:Other sources,concepts and notes in methodological synthesis.

CONCELHO (MUNICIPALITY): VILA DO PORTO
Comparação com as Respetivas Agregações Geográficas
Comparison with Respective Geographical Aggregations

INDICADORES (%) INDICATORS (%)	ANOS YEARS	Concelho / Concelho x 100 Municipality / Municipality x 100	Concelho / NUTS III x 100 Municipality / NUTS III x 100	Concelho / NUTS II x 100 Municipality / NUTS II x 100	Concelho / Distrito x 100 Municipality / District x 100	Concelho / NUTS I x 100 Municipality / NUTS I x 100	Concelho / Portugal x 100 Municipality / Portugal x 100
Trabalhadores por conta de outrem (TCO) nos estabelecimentos, a tempo completo com remuneração completa (nº) <i>Full time employees with a full remuneration, in establishments (no.)</i>	2023	100,0	100,0	..	0,0
Por sector de actividade <i>According to broad sectors of activity</i>							
TCO por sector de actividade - Sector primário <i>Employees - Primary sector</i>	2023	100,0	100,0	..	0,0
TCO por sector de actividade - Sector secundário <i>Employees - Secondary sector</i>	2023	100,0	100,0	..	0,0
TCO por sector de actividade - Sector terciário <i>Employees - Tertiary sector</i>	2023	100,0	100,0	..	0,0
Segundo os escalões de pessoal da empresa <i>By size-class of the enterprise</i>							
1-9	2023	100,0	100,0	..	0,0
10-19	2023	100,0	100,0	..	0,0
20-49	2023	100,0	100,0	..	0,0
50-99	2023	100,0	100,0	..	0,0
100-249	2023	100,0	100,0	..	0,0
250-499	2023	100,0	100,0	..	0,0
>=500	2023	100,0	100,0	..	0,0

Fonte:INE (AER),exceto menção específica a outras fontes.Nota:Consultar a síntese metodológica para outras fontes, conceitos e notas.

Source:INE(RSYB),except when specified otherwise.Note:Other sources,concepts and notes in methodological synthesis.

CONCELHO (MUNICIPALITY): VILA DO PORTO
Comparação com as Respetivas Agregações Geográficas
Comparison with Respective Geographical Aggregations

INDICADORES INDICATORS	ANOS YEARS	CONCELHO MUNICIPALITY	NUTS III	NUTS II	DISTRITO DISTRICT	NUTS I	Portugal
		Vila do Porto	Região Autónoma dos Açores	Região Autónoma dos Açores	Santa Maria	Região Autónoma dos Açores	
Ganho médio mensal (Euros) - Por sector de actividade e género Average monthly earning (Euros) - According to broad sectors of activity and gender							
Ganho médio mensal - Sector primário (Euros) <i>Average monthly earning (Euros) - Primary Sector (Euros)</i>	2022	1 215,6	1 002,9	..	1 215,6	..	1 056,2
Ganho médio mensal - Sector primário - Homens (Euros) <i>Average monthly earning (Euros) - Primary Sector - Male (Euros)</i>	2022	1 215,6	989,3	..	1 215,6	..	1 076,6
Ganho médio mensal - Sector primário - Mulheres (Euros) <i>Average monthly earning (Euros) - Primary Sector - Female (Euros)</i>	2022	0,0	1 096,0	..	0,0	..	1 001,0
Ganho médio mensal - Sector secundário (Euros) <i>Average monthly earning (Euros) - Secondary Sector (Euros)</i>	2022	1 216,8	1 170,1	..	1 216,8	..	1 279,7
Ganho médio mensal - Sector secundário - Homens (Euros) <i>Average monthly earning (Euros) - Secondary Sector - Male (Euros)</i>	2022	1 239,7	1 177,2	..	1 239,7	..	1 337,0
Ganho médio mensal - Sector secundário - Mulheres (Euros) <i>Average monthly earning (Euros) - Secondary Sector - Female (Euros)</i>	2022	1 098,4	1 140,2	..	1 098,4	..	1 150,6
Ganho médio mensal - Sector terciário (Euros) <i>Average monthly earning (Euros) - Tertiary Sector (Euros)</i>	2022	2 288,8	1 205,3	..	2 288,8	..	1 407,3
Ganho médio mensal - Sector terciário - Homens (Euros) <i>Average monthly earning (Euros) - Tertiary Sector - Male (Euros)</i>	2022	2 988,2	1 340,3	..	2 988,2	..	1 570,2
Ganho médio mensal - Sector terciário - Mulheres (Euros) <i>Average monthly earning (Euros) - Tertiary Sector - Female (Euros)</i>	2022	1 442,7	1 089,3	..	1 442,7	..	1 258,3

CONCELHO (MUNICIPALITY): VILA DO PORTO
Comparação com as Respetivas Agregações Geográficas
Comparison with Respective Geographical Aggregations

INDICADORES (%) INDICATORS (%)	ANOS YEARS	Concelho / Concelho x 100 Municipality / Municipality x 100	Concelho / NUTS III x 100 Municipality / NUTS III x 100	Concelho / NUTS II x 100 Municipality / NUTS II x 100	Concelho / Distrito x 100 Municipality / District x 100	Concelho / NUTS I x 100 Municipality / NUTS I x 100	Concelho / Portugal x 100 Municipality / Portugal x 100
Ganho médio mensal (Euros) - Por sector de actividade e género Average monthly earning (Euros) - According to broad sectors of activity and gender							
Ganho médio mensal - Sector primário <i>Average monthly earning - Primary Sector</i>	2022	100,0	121,2	..	100,0	..	115,1
Ganho médio mensal - Sector primário - Homens <i>Average monthly earning - Primary Sector - Male</i>	2022	100,0	122,9	..	100,0	..	112,9
Ganho médio mensal - Sector primário - Mulheres <i>Average monthly earning - Primary Sector - Female</i>	2022	..	0,0	0,0
Ganho médio mensal - Sector secundário <i>Average monthly earning - Secondary Sector</i>	2022	100,0	104,0	..	100,0	..	95,1
Ganho médio mensal - Sector secundário - Homens <i>Average monthly earning - Secondary Sector - Male</i>	2022	100,0	105,3	..	100,0	..	92,7
Ganho médio mensal - Sector secundário - Mulheres <i>Average monthly earning - Secondary Sector - Female</i>	2022	100,0	96,3	..	100,0	..	95,5
Ganho médio mensal - Sector terciário <i>Average monthly earning - Tertiary Sector</i>	2022	100,0	189,9	..	100,0	..	162,6
Ganho médio mensal - Sector terciário - Homens <i>Average monthly earning - Tertiary Sector - Male</i>	2022	100,0	223,0	..	100,0	..	190,3
Ganho médio mensal - Sector terciário - Mulheres <i>Average monthly earning - Tertiary Sector - Female</i>	2022	100,0	132,4	..	100,0	..	114,7

CONCELHO (MUNICIPALITY): VILA DO PORTO
Comparação com as Respetivas Agregações Geográficas
Comparison with Respective Geographical Aggregations

INDICADORES INDICATORS	ANOS YEARS	CONCELHO MUNICIPALITY	NUTS III	NUTS II	DISTRITO DISTRICT	NUTS I	Portugal
		Vila do Porto	Região Autónoma dos Açores	Região Autónoma dos Açores	Santa Maria	Região Autónoma dos Açores	
Imobiliário							
<i>Real Estate</i>							
Valor mediano das vendas por m2 de alojamentos familiares e categoria do alojamento familiar							
<i>Median value per m2 of dwellings sales and category of housing unit</i>							
Total (Euros)	#N/D
Novos (Euros)	#N/D
<i>New (Euros)</i>							
Existentes (Euros)	#N/D
<i>Existing (Euros)</i>							
Valor mediano das rendas por m2 de novos contratos de arrendamento de alojamentos familiares							
<i>Median house rental value per m2 of new lease agreements of dwellings</i>							
Rendas (Euros)	2023	..	4,8	4,8	..	4,8	7,2
<i>Rental Value (Euros)</i>							

Fonte:INE (AER),exceto menção específica a outras fontes.Nota:Consultar a síntese metodológica para outras fontes, conceitos e notas.

Source:INE(RSYB),except when specified otherwise.Note:Other sources,concepts and notes in methodological synthesis.

CONCELHO (MUNICIPALITY): VILA DO PORTO
Comparação com as Respetivas Agregações Geográficas
Comparison with Respective Geographical Aggregations

INDICADORES (%) <i>INDICATORS (%)</i>	ANOS <i>YEARS</i>	Concelho / Concelho x 100 Municipality / Municipality x 100	Concelho / NUTS III x 100 Municipality / NUTS III x 100	Concelho / NUTS II x 100 Municipality / NUTS II x 100	Concelho / Distrito x 100 Municipality / District x 100	Concelho / NUTS I x 100 Municipality / NUTS I x 100	Concelho / Portugal x 100 Municipality / Portugal x 100
Imobiliário <i>Real Estate</i>							
Valor mediano das vendas por m2 de alojamentos familiares e categoria do alojamento familiar <i>Median value per m2 of dwellings sales and category of housing unit</i>							
Total (Euros) <i>Total (Euros)</i>	#N/D
Novos (Euros) <i>New (Euros)</i>	#N/D
Existentes (Euros) <i>Existing (Euros)</i>	#N/D
Valor mediano das rendas por m2 de novos contratos de arrendamento de alojamentos familiares <i>Median house rental value per m2 of new lease agreements of dwellings</i>							
Rendas (Euros) <i>Rental Value (Euros)</i>	2023

Fonte:INE (AER),exceto menção específica a outras fontes.Nota:Consultar a síntese metodológica para outras fontes, conceitos e notas.

Source:INE(RSYB),except when specified otherwise.Note:Other sources,concepts and notes in methodological synthesis.

CONCELHO (MUNICIPALITY): VILA DO PORTO
Comparação com as Respetivas Agregações Geográficas
Comparison with Respective Geographical Aggregations

INDICADORES <i>INDICATORS</i>	ANOS <i>YEARS</i>	CONCELHO <i>MUNICIPALITY</i>	NUTS III	NUTS II	DISTRITO <i>DISTRICT</i>	NUTS I	Portugal
		Vila do Porto	Região Autónoma dos Açores	Região Autónoma dos Açores	Santa Maria	Região Autónoma dos Açores	
Indicadores Sociais <i>Social Indicators</i>							
Beneficiários do subsídio de desemprego (nº) <i>Recipients of unemployment benefit (no.)</i>	2023	200	7 789	7 789	200	7 789	346 058
Por género <i>According to gender</i>							
Homens (nº) <i>Male (no.)</i>	2023	106	3 782	3 782	106	3 782	151 225
Mulheres (nº) <i>Female (no.)</i>	2023	94	4 007	4 007	94	4 007	194 833
Por idade <i>According to age</i>							
<25 anos (nº) <i><25 years (no.)</i>	2023	15	464	..	15	..	18 732
25-39 anos (nº) <i>25-39 years (no.)</i>	2023	57	2 718	..	57	..	127 330
40-54 anos (nº) <i>40-54 years (no.)</i>	2023	99	3 697	..	99	..	163 637
>=55 anos (nº) <i>>=55 years (no.)</i>	2023	29	910	910	29	910	36 359

Fonte:INE (AER),exceto menção específica a outras fontes.Nota:Consultar a síntese metodológica para outras fontes, conceitos e notas.

Source:INE(RSYB),except when specified otherwise.Note:Other sources,concepts and notes in methodological synthesis.

CONCELHO (MUNICIPALITY): VILA DO PORTO
Comparação com as Respetivas Agregações Geográficas
Comparison with Respective Geographical Aggregations

INDICADORES INDICATORS	ANOS YEARS	CONCELHO MUNICIPALITY	NUTS III	NUTS II	DISTRITO DISTRICT	NUTS I	Portugal
		Vila do Porto	Região Autónoma dos Açores	Região Autónoma dos Açores	Santa Maria	Região Autónoma dos Açores	
Beneficiários do rendimento social de inserção (nº) <i>Recipients of social integration income (no.)</i>	2023	99	11 669	11 669	99	11 669	240 841
Por género <i>According to gender</i>							
Homens (nº) <i>Male (no.)</i>	2023	54	5 911	5 911	54	5 911	113 478
Mulheres (nº) <i>Female (no.)</i>	2023	45	5 758	5 758	45	5 758	127 363
Por idade <i>According to age</i>							
<25 anos (nº) <i><25 years (no.)</i>	2023	44	5 303	..	44	..	97 549
25-39 anos (nº) <i>25-39 years (no.)</i>	2023	21	2 366	..	21	..	39 129
40-54 anos (nº) <i>40-54 years (no.)</i>	2023	16	2 444	..	16	..	48 748
>=55 anos (nº) <i>>=55 years (no.)</i>	2023	18	1 556	..	18	..	55 415

Fonte:INE (AER),exceto menção específica a outras fontes.Nota:Consultar a síntese metodológica para outras fontes, conceitos e notas.

Source:INE(RSYB),except when specified otherwise.Note:Other sources,concepts and notes in methodological synthesis.

CONCELHO (MUNICIPALITY): VILA DO PORTO
Comparação com as Respetivas Agregações Geográficas
Comparison with Respective Geographical Aggregations

INDICADORES (%) <i>INDICATORS (%)</i>	ANOS <i>YEARS</i>	Concelho / Concelho x 100 Municipality / Municipality x 100	Concelho / NUTS III x 100 Municipality / NUTS III x 100	Concelho / NUTS II x 100 Municipality / NUTS II x 100	Concelho / Distrito x 100 Municipality / District x 100	Concelho / NUTS I x 100 Municipality / NUTS I x 100	Concelho / Portugal x 100 Municipality / Portugal x 100
Indicadores Sociais <i>Social Indicators</i>							
Beneficiários do subsídio de desemprego <i>Recipients of unemployment benefit</i>	2023	100,0	2,6	2,6	100,0	2,6	0,1
Por género <i>According to gender</i>							
Homens <i>Male</i>	2023	100,0	2,8	2,8	100,0	2,8	0,1
Mulheres <i>Female</i>	2023	100,0	2,3	2,3	100,0	2,3	0,0
Por idade <i>According to age</i>							
<25 anos <i><25 years</i>	2023	100,0	3,2	..	100,0	..	0,1
25-39 anos <i>25-39 years</i>	2023	100,0	2,1	..	100,0	..	0,0
40-54 anos <i>40-54 years</i>	2023	100,0	2,7	..	100,0	..	0,1
>=55 anos <i>>=55 years</i>	2023	100,0	3,2	3,2	100,0	3,2	0,1

Fonte:INE (AER),exceto menção específica a outras fontes.Nota:Consultar a síntese metodológica para outras fontes, conceitos e notas.

Source:INE(RSYB),except when specified otherwise.Note:Other sources,concepts and notes in methodological synthesis.

CONCELHO (MUNICIPALITY): VILA DO PORTO
Comparação com as Respetivas Agregações Geográficas
Comparison with Respective Geographical Aggregations

INDICADORES (%) <i>INDICATORS (%)</i>	ANOS <i>YEARS</i>	Concelho / Concelho x 100 Municipality / Municipality x 100	Concelho / NUTS III x 100 Municipality / NUTS III x 100	Concelho / NUTS II x 100 Municipality / NUTS II x 100	Concelho / Distrito x 100 Municipality / District x 100	Concelho / NUTS I x 100 Municipality / NUTS I x 100	Concelho / Portugal x 100 Municipality / Portugal x 100
Beneficiários do rendimento social de inserção <i>Recipients of social integration income</i>	2023	100,0	0,8	0,8	100,0	0,8	0,0
Por género <i>According to gender</i>							
Homens <i>Male</i>	2023	100,0	0,9	0,9	100,0	0,9	0,0
Mulheres <i>Female</i>	2023	100,0	0,8	0,8	100,0	0,8	0,0
Por idade <i>According to age</i>							
<25 anos <i><25 years</i>	2023	100,0	0,8	..	100,0	..	0,0
25-39 anos <i>25-39 years</i>	2023	100,0	0,9	..	100,0	..	0,1
40-54 anos <i>40-54 years</i>	2023	100,0	0,7	..	100,0	..	0,0
>=55 anos <i>>=55 years</i>	2023	100,0	1,2	..	100,0	..	0,0

Fonte:INE (AER),exceto menção específica a outras fontes.Nota:Consultar a síntese metodológica para outras fontes, conceitos e notas.

Source:INE(RSYB),except when specified otherwise.Note:Other sources,concepts and notes in methodological synthesis.

CONCELHO (MUNICIPALITY): VILA DO PORTO
Comparação com as Respetivas Agregações Geográficas
Comparison with Respective Geographical Aggregations

INDICADORES INDICATORS	ANOS YEARS	CONCELHO MUNICIPALITY	NUTS III	NUTS II	DISTRITO DISTRICT	NUTS I	Portugal
		Vila do Porto	Região Autónoma dos Açores	Região Autónoma dos Açores	Santa Maria	Região Autónoma dos Açores	
Principais Indicadores de Turismo <i>Main Economic Tourism Indicators</i>							
Capacidade de alojamento nos estabelecimentos de alojamento turístico por localização geográfica e tipo de alojamento turístico (nº) <i>Lodging capacity in tourist accommodation establishments by Geographic localization (NUTS - 2013) and Type (tourist accommodation establishment) (no.)</i>	2023	392	18 262	18 262	392	18 262	478 552
Dormidas nos estabelecimentos de alojamento turístico por localização geográfica e tipo de alojamento turístico (nº) <i>Nights (No.) in tourist accommodation establishments by Geographic localization (NUTS - 2013) and Type (tourist accommodation establishment) (no.)</i>	2023	42 887	2 742 352	2 742 352	42 887	2 742 352	77 179 150
Hóspedes nos estabelecimentos de alojamento turístico por localização geográfica e tipo de alojamento turístico (nº) <i>Guests (No.) in tourist accommodation establishments by Geographic localization (NUTS - 2013) and Type (tourist accommodation establishment) (no.)</i>	2023	14 135	929 442	929 442	14 135	929 442	30 028 890
Proveitos totais nos estabelecimentos de alojamento turístico por localização geográfica e tipo de alojamento turístico (mil Euros) <i>Total incomes (€) in tourist accommodation establishments by Geographic localization (NUTS - 2013) and Type (tourist accommodation establishment) (thousand Euros)</i>	2023	2 140	190 250	190 250	2 140	190 250	6 015 323
Taxa líquida de ocupação cama nos estabelecimentos de alojamento turístico por localização geográfica e tipo de alojamento turístico (%) <i>Bed occupancy net rate (%) in tourist accommodation establishments by Geographic localization (NUTS - 2013) and Type (tourist accommodation establishment) (%)</i>	2023	30,7	46,0	46,0	30,7	46,0	48,0

CONCELHO (MUNICIPALITY): VILA DO PORTO
Comparação com as Respetivas Agregações Geográficas
Comparison with Respective Geographical Aggregations

INDICADORES (%) INDICATORS (%)	ANOS YEARS	Concelho / Concelho x 100 Municipality / Municipality x 100	Concelho / NUTS III x 100 Municipality / NUTS III x 100	Concelho / NUTS II x 100 Municipality / NUTS II x 100	Concelho / Distrito x 100 Municipality / District x 100	Concelho / NUTS I x 100 Municipality / NUTS I x 100	Concelho / Portugal x 100 Municipality / Portugal x 100
Principais Indicadores de Turismo <i>Main Economic Tourism Indicators</i>							
Capacidade de alojamento nos estabelecimentos hoteleiros por localização geográfica e tipo de estabelecimento <i>Lodging capacity in hotel establishments by Geographic localization (NUTS - 2013) and Type (hotel establishment)</i>	2023	100,0	2,1	2,1	100,0	2,1	0,1
Dormidas nos estabelecimentos de alojamento turístico por localização geográfica e tipo de alojamento turístico <i>Nights (No.) in tourist accommodation establishments by Geographic localization (NUTS - 2013) and Type (tourist accommodation establishment)</i>	2023	100,0	1,6	1,6	100,0	1,6	0,1
Hóspedes nos estabelecimentos de alojamento turístico por localização geográfica e tipo de alojamento turístico <i>Guests (No.) in tourist accommodation establishments by Geographic localization (NUTS - 2013) and Type (tourist accommodation establishment)</i>	2023	100,0	1,5	1,5	100,0	1,5	0,0
Proveitos totais nos estabelecimentos de alojamento turístico por localização geográfica e tipo de alojamento turístico <i>Total incomes (€) in tourist accommodation establishments by Geographic localization (NUTS - 2013) and Type (tourist accommodation establishment)</i>	2023	100,0	1,1	1,1	100,0	1,1	0,0
Taxa líquida de ocupação cama nos estabelecimentos de alojamento turístico por localização geográfica e tipo de alojamento turístico <i>Bed occupancy net rate (%) in tourist accommodation establishments by Geographic localization (NUTS - 2013) and Type (tourist accommodation establishment)</i>	2023	100,0	66,7	66,7	100,0	66,7	64,0

Fonte:INE (AER),exceto menção específica a outras fontes.Nota:Consultar a síntese metodológica para outras fontes, conceitos e notas.

Source:INE(RSYB),except when specified otherwise.Note:Other sources,concepts and notes in methodological synthesis.