

Concelho / Municipality : Coruche

Indicadores selecionados

Selected indicators

Demografia, Educação e Sociedade

Demography, Education and Society

Saúde e Ambiente

Health and Environment

Setor Monetário e Financeiro

Monetary and Financial Sector

Principais Indicadores de Actividade Económica

Main Economic Activity Indicators

Demografia, Educação e Sociedade

Demography, Education and Society

Maiores empregadores do Concelho

(Ordenado segundo o nº de trabalhadores por conta de outrem - TCO - nos estabelecimentos)

Greatest Employers in the Municipality

(Ranked according to the number of employees in establishments)

Trabalhadores por conta de outrem*

*Employees**

Trabalhadores por conta de outrem (TCO) nos estabelecimentos, a tempo completo com remuneração completa (nº)

Full time employees with a full remuneration, in establishments (no.)

Saúde e Ambiente

Health and Environment

Setor Monetário e Financeiro

Monetary and Financial Sector

Indicadores Sociais

Social Indicators

Imobiliário

Real Estate

Seleção de Indicadores de Turismo

Tourism Indicators Selection

Comparação com as Respetivas Agregações Geográficas

Comparison with Respective Geographical Aggregations

Demografia, Educação e Sociedade

Demography, Education and Society

Saúde e Ambiente

Health and Environment

Setor Monetário e Financeiro

Monetary and Financial Sector

Indicadores Sociais

Social Indicators

Principais Indicadores de Actividade Económica

Main Economic Activity Indicators

Trabalhadores por conta de outrem (TCO) nos estabelecimentos, a tempo completo com remuneração completa (nº)

Full time employees with a full remuneration, in establishments (no.)

Imobiliário

Real Estate

Indicadores Sociais

Social Indicators

Principais Indicadores de Turismo

Main Economic Tourism Indicators

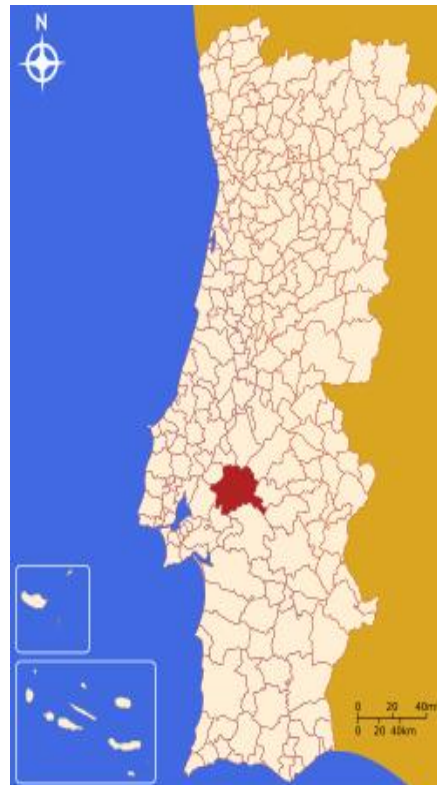
CONCELHO (MUNICIPALITY): CORUCHE

Indicadores seleccionados <i>Selected indicators</i>	ANOS <i>YEARS</i>	Concelho (Municipality): Coruche	Portugal
Área (km2) <i>Area (km2)</i>	2023	1 116	92 225
		1,2	100,0
		<i>Portugal = 100</i>	
População residente (nº) <i>Resident population (nº)</i>	2023	17 365	10 639 726
		0,2	100,0
		<i>Portugal = 100</i>	
Pessoal ao serviço nas empresas (nº) <i>Persons employed in enterprises (no.)</i>	2023	4 764	4 738 341
		0,1	100,0
		<i>Portugal = 100</i>	
Volume de negócios nas empresas (10 ³ Euros) <i>Turnover of enterprises (10³ Euros)</i>	2023	502 476	550 295 127
		0,1	100,0
		<i>Portugal = 100</i>	
Empresas (nº) <i>Enterprises (no.)</i>	2023	1 986	1 510 274
		0,1	100,0
		<i>Portugal = 100</i>	
Pessoal ao serviço nas empresas da indústria transformadora (nº) <i>Persons employed in manufacturing enterprises (no.)</i>	2023	482	751 411
		0,1	100,0
		<i>Portugal = 100</i>	
Volume de Negócios nas empresas da ind. transformadora (10 ³ Euros) <i>Turnover of manufacturing enterprises (10³ Euros)</i>	2023	135 097	123 936 198
		0,1	100,0
		<i>Portugal = 100</i>	
Empresas da indústria transformadora (nº) <i>Manufacturing enterprises (no.)</i>	2023	90	69 160
		0,1	100,0
		<i>Portugal = 100</i>	
Comércio internacional de bens - Exportações (10 ³ Euros) <i>International trade of goods- Exports (10³ Euros)</i>	2023	48 183	77 340 161
		0,1	100,0
		<i>Portugal = 100</i>	
Comércio internacional de bens - Importações (10 ³ Euros) <i>International trade of goods - Imports (10³ Euros)</i>	2023	67 595	105 148 409
		0,1	100,0
		<i>Portugal = 100</i>	
Dormidas nos estabelecimentos de alojamento turístico por localização geográfica e tipo de alojamento turístico (nº) <i>Nights (No.) in tourist accommodation establishments by Geographic localization (NUTS - 2013) and Type (tourist accommodation establishment) (no.)</i>	2023	13 937	77 179 150
		0,0	100,0
		<i>Portugal = 100</i>	
Proveitos totais nos estabelecimentos de alojamento turístico por localização geográfica e tipo de alojamento turístico (mil Euros) <i>Total incomes (€) in tourist accommodation establishments by Geographic localization (NUTS - 2013) and Type (tourist accommodation establishment) (thousand Euros)</i>	2023	639	6 015 323
		0,0	100,0
		<i>Portugal = 100</i>	

Fonte:INE (AER),exceto menção específica a outras fontes.Nota:Consultar a síntese metodológica para outras fontes, conceitos e notas.

Source:INE(RSYB),except when specified otherwise.Note:Other sources,concepts and notes in methodological synthesis.

CONCELHO (MUNICIPALITY): CORUCHE



Fonte: Wikipedia

Área = 1 116 km2

Demografia, Educação e Sociedade Demography, Education and Society			
População residente (2023) (nº) <i>Resident population (2023) (nº)</i>	17 365	Taxa bruta de natalidade (2023) (‰) <i>Crude birth rate (2023) (‰)</i>	6,4
Taxa de crescimento média anual da população (2011/2023) (%) <i>Average annual growth rate of population (2011/2023) (%)</i>	-1,1	Rácio divórcios / casamentos (2023) (%) <i>Divorce / Marriage ratio (2023) (%)</i>	39,3
Densidade populacional (2023) (habitantes / km2) <i>Population density (2023) (Inh. / km2)</i>	15,6	Taxa bruta de escolarização (Ensino secundário) (2022/2023) (%) <i>Crude educational attainment rate (Secondary education) (2022/2023) (%)</i>	105,3
População ≥ 65 anos (2023) (%) <i>Population ≥ 65 years (2023) (%)</i>	33,0	Despesas dos municípios em cultura e desporto por habitante (2023) (Euros / hab.) <i>Expenditures on cultural activities and sports of municipalities per inhabitant (2023) (Euros / inhab.)</i>	116,2
Índice de Dependência Total (2023) <i>Total dependency ratio (2023)</i>	78,4	Taxa de criminalidade (2023) (‰) <i>Crime rate (2023) (‰)</i>	37,0
Saúde e Ambiente Health and Environment		Setor Monetário e Financeiro Monetary and Financial Sector	
Taxa quinquenal de mortalidade infantil (2018/2022) (‰) <i>Quinquennial rate of infant mortality (2018/2022) (‰)</i>	3,7	Compras através de terminais de pagamento automático por habitante (2023) (Euros / hab.) <i>Purchases through points of sale per inhabitant (2023) (Euros / inhab.)</i>	91,4
Médicos / 1000 habitantes (2023) (nº) <i>Physicians / 1000 inhabitants (2023) (no.)</i>	2,0	Levantamentos nacionais em caixas multibanco por habitante (2023) (Euros / hab.) <i>National withdrawals on automated teller machines (ATM) per inhabitant (2023) (Euros / inhab.)</i>	2 472,0
Consultas externas nos hospitais por habitante (2023) (nº) <i>Medical appointments in external appointment units of hospitals per inhabitant (2023) (no.)</i>	0,0	Peso do crédito à habitação no total dos créditos a clientes (2023) (%) <i>Housing credit rate (2023) (%)</i>	58,8
Despesas dos municípios em ambiente por habitante (2023) (Euros / hab.) <i>Environmental expenditure of municipalities per inhabitant (2023) (Euros / inhab.)</i>	78,0	Peso dos depósitos de emigrantes no total de depósitos dos clientes (2023) (%) <i>Emigrant deposits rate (2023) (%)</i>	0,9

CONCELHO (MUNICIPALITY): CORUCHE
Principais Indicadores de Actividade Económica
Main Economic Activity Indicators

	2018	2019	2020	2021	2022	2023	2024
<i>Pessoal ao serviço nas empresas (nº)</i> <i>Persons employed in enterprises (no.)</i>	4 474	4 579	4 620	4 530	4 603	4 764	..
2019 = 100	97,7	100,0	100,9	98,9	100,5	104,0	..
<i>t.c. (%) / g.r. (%)</i>		2,3	0,9	-1,9	1,6	3,5	..
<i>Pessoal ao serviço nas empresas da indústria transformadora (nº)</i> <i>Persons employed in manufacturing enterprises (no.)</i>	505	472	475	495	504	482	..
2019 = 100	107,0	100,0	100,6	104,9	106,8	102,1	..
<i>t.c. (%) / g.r. (%)</i>		-6,5	0,6	4,2	1,8	-4,4	..
<i>Volume de negócios nas empresas (10³ Euros)</i> <i>Turnover of enterprises (10³ Euros)</i>	357 988,9	373 655,7	367 873,9	391 422,9	471 575,1	502 475,8	..
2019 = 100	95,8	100,0	98,5	104,8	126,2	134,5	..
<i>t.c. (%) / g.r. (%)</i>		4,4	-1,5	6,4	20,5	6,6	..
<i>Volume de Negócios nas empresas da ind. transformadora (10³ Euros)</i> <i>Turnover of manufacturing enterprises (10³ Euros)</i>	97 161,3	102 707,5	99 343,1	97 245,5	130 909,3	135 097,3	..
2019 = 100	94,6	100,0	96,7	94,7	127,5	131,5	..
<i>t.c. (%) / g.r. (%)</i>		5,7	-3,3	-2,1	34,6	3,2	..
<i>Empresas (nº)</i> <i>Enterprises (no.)</i>	1 891	1 880	1 865	1 878	1 918	1 986	..
2019 = 100	100,6	100,0	99,2	99,9	102,0	105,6	..
<i>t.c. (%) / g.r. (%)</i>		-0,6	-0,8	0,7	2,1	3,5	..
<i>Empresas da indústria transformadora (nº)</i> <i>Manufacturing enterprises (no.)</i>	94	89	85	82	89	90	..
2019 = 100	105,6	100,0	95,5	92,1	100,0	101,1	..
<i>t.c. (%) / g.r. (%)</i>		-5,3	-4,5	-3,5	8,5	1,1	..
<i>Constituição de pessoas coletivas e entidades equiparadas (nº)</i> <i>Creation of legal persons and equivalent entities (no.)</i>	53	49	54	48	70	55	52
2019 = 100	108,2	100,0	110,2	98,0	142,9	112,2	106,1
<i>t.c. (%) / g.r. (%)</i>		-7,5	10,2	-11,1	45,8	-21,4	-5,5
<i>Dissolução de pessoas coletivas e entidades equiparadas (nº)</i> <i>Dissolution of legal persons and equivalent entities (no.)</i>	35	21	20	23	26	17	23
2019 = 100	166,7	100,0	95,2	109,5	123,8	81,0	109,5
<i>t.c. (%) / g.r. (%)</i>		-40,0	-4,8	15,0	13,0	-34,6	35,3

Fonte:INE (AER),exceto menção específica a outras fontes.Nota:Consultar a síntese metodológica para outras fontes, conceitos e notas.

Source:INE(RSYB),except when specified otherwise.Note:Other sources,concepts and notes in methodological synthesis.

CONCELHO (MUNICIPALITY): CORUCHE
Principais Indicadores de Actividade Económica
Main Economic Activity Indicators

	2018	2019	2020	2021	2022	2023	2024
<i>Ganho médio mensal por trabalhador por conta de outrem (Euros)</i> <i>Average monthly earning per employee (Euros)</i>	1 001,8	1 012,8	1 041,0	1 070,9	1 111,6
2019 = 100	98,9	100,0	102,8	105,7	109,8
<i>t.c. (%) / g.r. (%)</i>		1,1	2,8	2,9	3,8
<i>Ganho médio mensal por trabalhador por conta de outrem - Homens (Euros)</i> <i>Average monthly earning per employee - Male (Euros)</i>	1 076,9	1 100,4	1 116,1	1 141,4	1 185,0
2019 = 100	97,9	100,0	101,4	103,7	107,7
<i>t.c. (%) / g.r. (%)</i>		2,2	1,4	2,3	3,8
<i>Ganho médio mensal por trabalhador por conta de outrem - Mulheres (Euros)</i> <i>Average monthly earning per employee - Female (Euros)</i>	904,9	903,7	943,2	975,0	1 010,4
2019 = 100	100,1	100,0	104,4	107,9	111,8
<i>t.c. (%) / g.r. (%)</i>		-0,1	4,4	3,4	3,6
<i>Comércio internacional de bens - Exportações (10³ Euros)</i> <i>International trade of goods- Exports (10³ Euros)</i>	17 185,5	23 481,1	33 492,1	36 682,8	48 390,3	48 182,5	..
2019 = 100	73,2	100,0	142,6	156,2	206,1	205,2	..
<i>t.c. (%) / g.r. (%)</i>		36,6	42,6	9,5	31,9	-0,4	..
<i>Comércio internacional de bens - Importações (10³ Euros)</i> <i>International trade of goods - Imports (10³ Euros)</i>	45 565,0	47 346,7	45 086,0	46 989,6	64 683,5	67 595,0	..
2019 = 100	96,2	100,0	95,2	99,2	136,6	142,8	..
<i>t.c. (%) / g.r. (%)</i>		3,9	-4,8	4,2	37,7	4,5	..
<i>Capacidade de alojamento nos estabelecimentos hoteleiros (nº de hóspedes)</i> <i>Lodging capacity in hotel establishments (no. of guests)</i>	118	166	145	180	193	185	..
2019 = 100	71,1	100,0	87,3	108,4	116,3	111,4	..
<i>t.c. (%) / g.r. (%)</i>		40,7	-12,7	24,1	7,2	-4,1	..
<i>Crédito à habitação por habitante (Euros)</i> <i>Housing credit per inhabitant (Euros)</i>	4 255	4 570	4 725	4 590	5 045	5 247	..
2019 = 100	93,1	100,0	103,4	100,4	110,4	114,8	..
<i>t.c. (%) / g.r. (%)</i>		7,4	3,4	-2,9	9,9	4,0	..
<i>Edifícios licenciados pelas câmaras municipais para construção (nº)</i> <i>Building permits issued by the local administration (no.)</i>	26	24	25	32	29	27	..
2019 = 100	108,3	100,0	104,2	133,3	120,8	112,5	..
<i>t.c. (%) / g.r. (%)</i>		-7,7	4,2	28,0	-9,4	-6,9	..

Fonte:INE (AER),exceto menção específica a outras fontes.Nota:Consultar a síntese metodológica para outras fontes, conceitos e notas.

Source:INE(RSYB),except when specified otherwise.Note:Other sources,concepts and notes in methodological synthesis.

CONCELHO (MUNICIPALITY): CORUCHE
Demografia, Educação e Sociedade
Demography, Education and Society

		2017	2018	2019	2020	2021	2022	2023
População residente (nº) <i>Resident population (no.)</i>	2019 = 100	18 045	17 765	17 611	17 502	17 452	17 373	17 365
	t.c. (%) / g.r. (%)	102,5	100,9	100,0	99,4	99,1	98,6	98,6
			-1,6	-0,9	-0,6	-0,3	-0,5	0,0
Densidade populacional (habitantes / km2) <i>Population density (Inh / km2)</i>	2019 = 100	16,2	15,9	15,8	15,7	15,6	15,6	15,6
	t.c. (%) / g.r. (%)	102,5	100,9	100,0	99,4	99,1	98,6	98,6
			-1,6	-0,9	-0,6	-0,3	-0,5	0,0
População ≥ 65 anos (%) <i>Population ≥ 65 years (%)</i>	2019 = 100	32,0	32,4	33,0	33,1	33,0	33,1	33,0
	t.c. (%) / g.r. (%)	97,0	98,2	100,0	100,4	99,9	100,3	100,0
			1,2	1,9	0,4	-0,5	0,4	-0,3
Índice de Dependência Total <i>Total dependency ratio</i>	2019 = 100	75,7	76,9	78,7	78,9	78,2	78,9	78,4
	t.c. (%) / g.r. (%)	96,2	97,7	100,0	100,3	99,4	100,2	99,6
			1,5	2,4	0,3	-0,9	0,9	-0,7
Taxa bruta de natalidade (‰) <i>Crude birth rate (‰)</i>	2019 = 100	6,2	5,8	6,6	5,8	7,2	5,6	6,4
	t.c. (%) / g.r. (%)	93,9	87,9	100,0	87,9	109,1	84,8	97,0
			-6,5	13,8	-12,1	24,1	-22,2	14,3
Rácio divórcios / casamentos (%) <i>Divorce / Marriage ratio (%)</i>	2019 = 100	82,4	87,5	82,6	440,0	147,4	76,5	39,3
	t.c. (%) / g.r. (%)	99,7	105,9	100,0	532,6	178,4	92,6	47,6
			6,3	-5,6	432,6	-66,5	-48,1	-48,5
Despesas dos municípios em cultura e desporto por habitante (Euros / hab.) <i>Expenditures on cultural activities and sports of municipalities (Euros / inhab.)</i>	2019 = 100	34,2	37,1	40,4	29,3	62,9	53,8	116,2
	t.c. (%) / g.r. (%)	84,7	91,9	100,0	72,6	155,8	133,2	287,7
			8,4	8,9	-27,4	114,7	-14,5	116,0
Taxa de criminalidade (‰) <i>Crime rate (‰)</i>	2019 = 100	26,6	28,7	30,2	31,8	29,4	43,7	37,0
	t.c. (%) / g.r. (%)	88,1	95,0	100,0	105,3	97,4	144,7	122,5
			7,9	5,2	5,3	-7,5	48,6	-15,3

Fonte:INE (AER),exceto menção específica a outras fontes.Nota:Consultar a síntese metodológica para outras fontes, conceitos e notas.

Source:INE(RSYB),except when specified otherwise.Note:Other sources,concepts and notes in methodological synthesis.

CONCELHO (MUNICIPALITY): CORUCHE

Maiores empregadores do Concelho

(Ordenado segundo o nº de trabalhadores por conta de outrem - TCO - nos estabelecimentos)

Greatest Employers in the Municipality

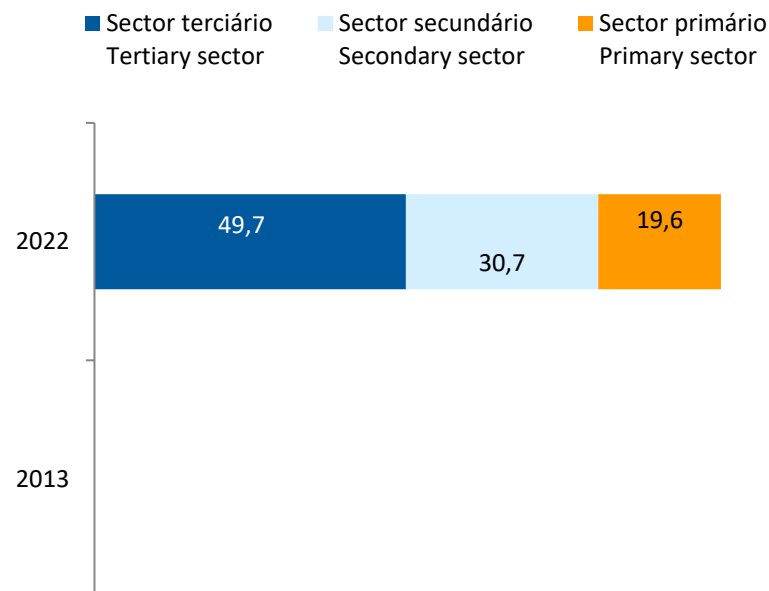
(Ranked according to the number of employees in establishments)

CAE Rev.3		2023
87301	Actividades de apoio social para pessoas idosas, com alojamento <i>Social assistance to the elderly, with accommodation</i>	1
01610	Actividades dos serviços relacionados com a agricultura <i>Agricultural service activities</i>	2
16294	Fabricação de rolhas de cortiça <i>Manufacture of corks of cork</i>	3
16293	Indústria de preparação da cortiça <i>Cork preparation industry</i>	4
47111	Comércio a retalho em supermercados e hipermercados <i>Retail sale in supermarkets and hypermarkets</i>	5
10612	Descasque, branqueamento e outros tratamentos do arroz <i>Husking, whitening and glazing of rice</i>	6
02200	Exploração florestal <i>Logging</i>	7
49410	Transportes rodoviários de mercadorias <i>Freight transport by road</i>	8
41200	Construção de edifícios (residenciais e não residenciais) <i>Construction of residential and non-residential buildings</i>	9
94110	Actividades de organizações económicas e patronais <i>Activities of business and employers membership organisations</i>	10
85320	Ensinos secundário tecnológico, artístico e profissional <i>Technological, artistic and vocational secondary education</i>	11
56101	Restaurantes tipo tradicional <i>Traditional restaurants</i>	12
01500	Agricultura e produção animal combinadas <i>Growing of crops combined with farming of animals (mixed farming)</i>	13
01130	Culturas de produtos hortícolas, raízes e tubérculos <i>Growing of vegetables and melons, roots and tubers</i>	14
01192	Outras culturas temporárias, n.e. <i>Growing of other non-perennial crops, n.e.c</i>	15
Nº total de TCO nas CAE consideradas <i>Total number of employees in the referred NACE</i>		2 006
% no nº total de TCO do Concelho <i>% in the Municipality's total number of employees</i>		55,4%

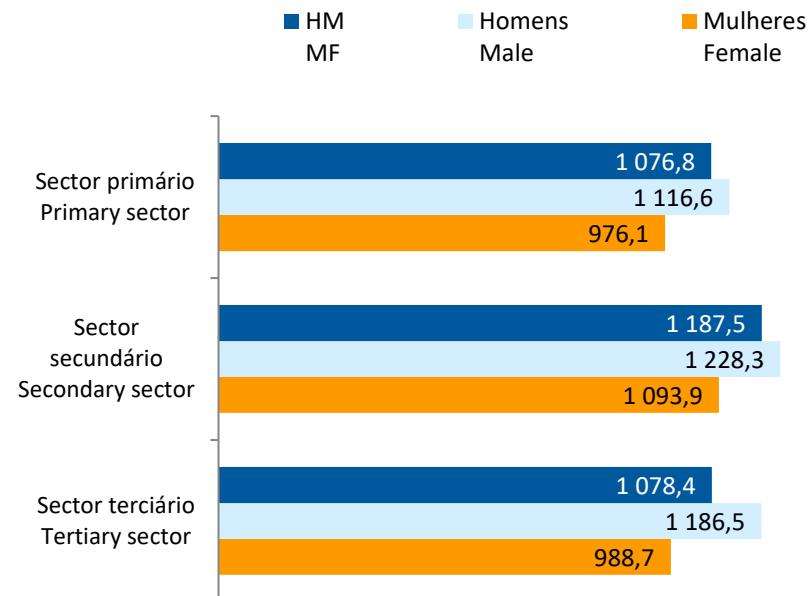
CONCELHO (MUNICIPALITY): CORUCHE

Trabalhadores por conta de outrem* *Employees**

Por sector de actividade, 2013 e 2022
According to broad sectors of activity, 2013 and 2022



Ganho médio mensal (Euros), 2022
Average monthly earning (Euros), 2022



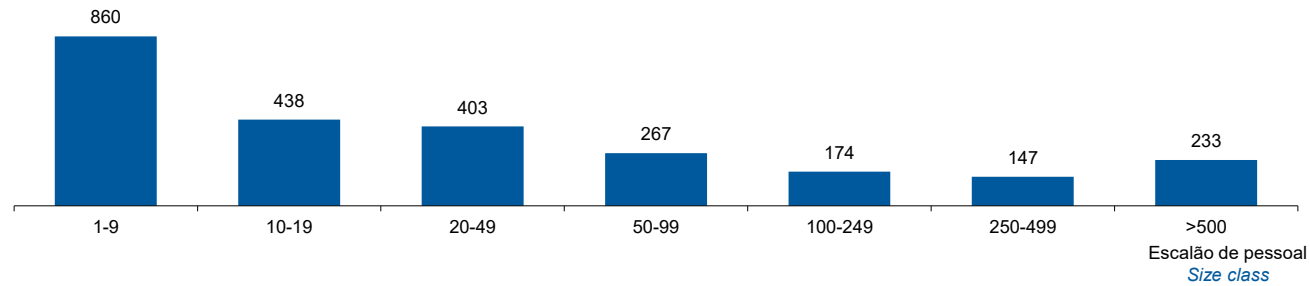
* Os dados dizem respeito a trabalhadores por conta de outrem a tempo completo com remuneração completa, nos estabelecimentos da região.

* *Data refers to full time employees with a full remuneration, in establishments of the region.*

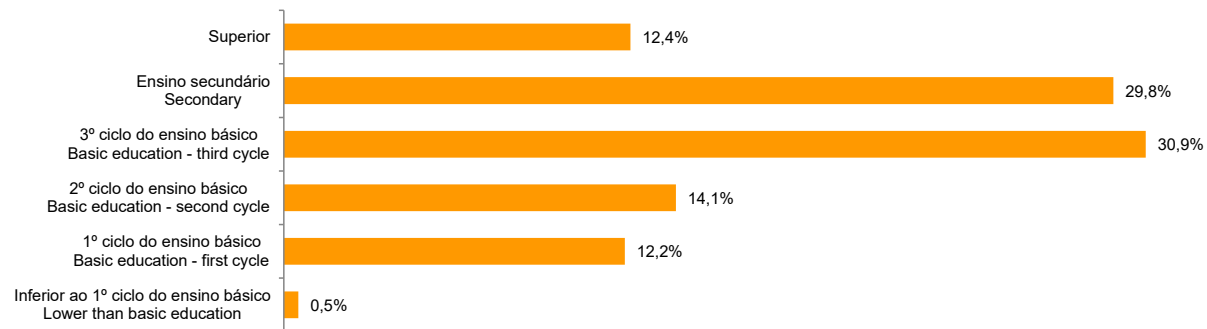
CONCELHO (MUNICIPALITY): CORUCHE

Trabalhadores por Conta de Outrem*, 2022
Segundo os escalões de pessoal (da empresa)

Employees, 2022*
By size-class (of the enterprise)



Segundo o nível de habilitações
According to educational level



* Os dados dizem respeito a trabalhadores por conta de outrem a tempo completo com remuneração completa, nos estabelecimentos da região.

* *Data refers to full time employees with a full remuneration, in establishments of the region.*

CONCELHO (MUNICIPALITY): CORUCHE

Trabalhadores por conta de outrem (TCO) nos estabelecimentos, a tempo completo com remuneração completa (nº)
Full time employees with a full remuneration, in establishments (no.)

Por sector de actividade <i>According to broad sectors of activity</i>	2017	2018	2019	2020	2021	2022	2023
TCO por sector de actividade - Sector primário (nº) <i>Employees - Primary sector (no.)</i>	494	508	559	474	486	494	..
<i>2019 = 100</i>	88,4	90,9	100,0	84,8	86,9	88,4	..
<i>t.c. (%) / g.r. (%)</i>		2,8	10,0	-15,2	2,5	1,6	..
TCO por sector de actividade - Sector secundário (nº) <i>Employees - Secondary sector (no.)</i>	765	766	771	784	785	775	..
<i>2019 = 100</i>	99,2	99,4	100,0	101,7	101,8	100,5	..
<i>t.c. (%) / g.r. (%)</i>		0,1	0,7	1,7	0,1	-1,3	..
TCO por sector de actividade - Sector terciário (nº) <i>Employees - Tertiary sector (no.)</i>	1 374	1 361	1 329	1 233	1 216	1 253	..
<i>2019 = 100</i>	103,4	102,4	100,0	92,8	91,5	94,3	..
<i>t.c. (%) / g.r. (%)</i>		-0,9	-2,4	-7,2	-1,4	3,0	..

Fonte:INE (AER),exceto menção específica a outras fontes.Nota:Consultar a síntese metodológica para outras fontes, conceitos e notas.

Source:INE(RSYB),except when specified otherwise.Note:Other sources,concepts and notes in methodological synthesis.

CONCELHO (MUNICIPALITY): CORUCHE

Trabalhadores por conta de outrem (TCO) nos estabelecimentos, a tempo completo com remuneração completa (nº)
Full time employees with a full remuneration, in establishments (no.)

Segundo os escalões de pessoal da empresa <i>By size-class of the enterprise</i>	2017	2018	2019	2020	2021	2022	2023
1 - 9 (nº / no.) 2019 = 100 <i>t.c. (%) / g.r. (%)</i>	826 92,1	926 103,2 12,1	897 100,0 -3,1	839 93,5 -6,5	788 87,8 -6,1	860 95,9 9,1	..
10 - 19 (nº / no.) 2019 = 100 <i>t.c. (%) / g.r. (%)</i>	1 013 226,0	457 102,0 -54,9	448 100,0 -2,0	475 106,0 6,0	460 102,7 -3,2	438 97,8 -4,8	..
20 - 49 (nº / no.) 2019 = 100 <i>t.c. (%) / g.r. (%)</i>	1 009 237,9	379 89,4 -62,4	424 100,0 11,9	352 83,0 -17,0	414 97,6 17,6	403 95,0 -2,7	..
50 - 99 (nº / no.) 2019 = 100 <i>t.c. (%) / g.r. (%)</i>	1 125 337,8	288 86,5 -74,4	333 100,0 15,6	248 74,5 -25,5	277 83,2 11,7	267 80,2 -3,6	..
100 - 249 (nº / no.) 2019 = 100 <i>t.c. (%) / g.r. (%)</i>	959 551,2	181 104,0 -81,1	174 100,0 -3,9	181 104,0 4,0	156 89,7 -13,8	174 100,0 11,5	..
250 - 499 (nº / no.) 2019 = 100 <i>t.c. (%) / g.r. (%)</i>	999 698,7	137 95,8 -86,3	143 100,0 4,4	149 104,2 4,2	148 103,5 -0,7	147 102,8 -0,7	..
> 500 (nº / no.) 2019 = 100 <i>t.c. (%) / g.r. (%)</i>	1 318 549,2	267 111,3 -79,7	240 100,0 -10,1	247 102,9 2,9	244 101,7 -1,2	233 97,1 -4,5	..

Fonte:INE (AER),exceto menção específica a outras fontes.Nota:Consultar a síntese metodológica para outras fontes, conceitos e notas.

Source:INE(RSYB),except when specified otherwise.Note:Other sources,concepts and notes in methodological synthesis.

CONCELHO (MUNICIPALITY): CORUCHE

Trabalhadores por conta de outrem (TCO) nos estabelecimentos, a tempo completo com remuneração completa (nº)
Full time employees with a full remuneration, in establishments (no.)

Ganho médio mensal (Euros) - Por sector de actividade e género Average monthly earning (Euros) - According to broad sectors of activity and gender	2017	2018	2019	2020	2021	2022	2023
Ganho médio mensal - Sector primário (Euros) <i>Average monthly earning (Euros) - Primary Sector (Euros)</i>	922,5	939,6	955,3	1 007,1	1 025,4	1 076,8	..
2019 = 100	96,6	98,4	100,0	105,4	107,3	112,7	..
t.c. (%) / g.r. (%)		1,9	1,7	5,4	1,8	5,0	..
Ganho médio mensal - Sector primário - Homens (Euros) <i>Average monthly earning (Euros) - Primary Sector - Male (Euros)</i>	949,7	977,2	997,7	1 047,0	1 067,4	1 116,6	..
2019 = 100	95,2	97,9	100,0	104,9	107,0	111,9	..
t.c. (%) / g.r. (%)		2,9	2,1	4,9	2,0	4,6	..
Ganho médio mensal - Sector primário - Mulheres (Euros) <i>Average monthly earning (Euros) - Primary Sector - Female (Euros)</i>	850,2	853,9	876,1	925,8	926,4	976,1	..
2019 = 100	97,0	97,5	100,0	105,7	105,8	111,4	..
t.c. (%) / g.r. (%)		0,4	2,6	5,7	0,1	5,4	..
Ganho médio mensal - Sector secundário (Euros) <i>Average monthly earning (Euros) - Secondary Sector (Euros)</i>	1 133,2	1 142,0	1 147,1	1 133,0	1 150,7	1 187,5	..
2019 = 100	98,8	99,6	100,0	98,8	100,3	103,5	..
t.c. (%) / g.r. (%)		0,8	0,5	-1,2	1,6	3,2	..
Ganho médio mensal - Sector secundário - Homens (Euros) <i>Average monthly earning (Euros) - Secondary Sector - Male (Euros)</i>	1 169,1	1 167,9	1 198,2	1 171,3	1 207,3	1 228,3	..
2019 = 100	97,6	97,5	100,0	97,8	100,8	102,5	..
t.c. (%) / g.r. (%)		-0,1	2,6	-2,2	3,1	1,7	..
Ganho médio mensal - Sector secundário - Mulheres (Euros) <i>Average monthly earning (Euros) - Secondary Sector - Female (Euros)</i>	1 054,8	1 082,3	1 039,5	1 048,4	1 035,5	1 093,9	..
2019 = 100	101,5	104,1	100,0	100,9	99,6	105,2	..
t.c. (%) / g.r. (%)		2,6	-4,0	0,9	-1,2	5,6	..
Ganho médio mensal - Sector terciário (Euros) <i>Average monthly earning (Euros) - Tertiary Sector (Euros)</i>	927,1	946,1	959,2	995,6	1 037,6	1 078,4	..
2019 = 100	96,7	98,6	100,0	103,8	108,2	112,4	..
t.c. (%) / g.r. (%)		2,1	1,4	3,8	4,2	3,9	..
Ganho médio mensal - Sector terciário - Homens (Euros) <i>Average monthly earning (Euros) - Tertiary Sector - Male (Euros)</i>	1 024,0	1 054,4	1 077,0	1 101,8	1 124,6	1 186,5	..
2019 = 100	95,1	97,9	100,0	102,3	104,4	110,2	..
t.c. (%) / g.r. (%)		3,0	2,1	2,3	2,1	5,5	..
Ganho médio mensal - Sector terciário - Mulheres (Euros) <i>Average monthly earning (Euros) - Tertiary Sector - Female (Euros)</i>	847,4	861,3	865,4	909,5	961,8	988,7	..
2019 = 100	97,9	99,5	100,0	105,1	111,1	114,3	..
t.c. (%) / g.r. (%)		1,6	0,5	5,1	5,8	2,8	..

Fonte:INE (AER),exceto menção específica a outras fontes.Nota:Consultar a síntese metodológica para outras fontes, conceitos e notas.

Source:INE(RSYB),except when specified otherwise.Note:Other sources,concepts and notes in methodological synthesis.

CONCELHO (MUNICIPALITY): CORUCHE

Saúde e Ambiente
Health and Environment

	2017	2018	2019	2020	2021	2022	2023
Médicos / 1000 habitantes (nº) <i>Physicians / 1000 inhabitants (no.)</i>	1,8	1,8	1,9	1,9	1,9	2,0	2,0
2019 = 100	94,7	94,7	100,0	100,0	100,0	105,3	105,3
t.c. (%) / g.r. (%)		0,0	5,6	0,0	0,0	5,3	0,0
Despesas dos municípios em ambiente por habitante (Euros / hab.) <i>Environmental expenditure of municipalities per inhabitant (Euros / inhab.)</i>	109,0	89,0	121,0	68,0	68,0	79,0	78,0
2019 = 100	90,1	73,6	100,0	56,2	56,2	65,3	64,5
t.c. (%) / g.r. (%)		-18,3	36,0	-43,8	0,0	16,2	-1,3

Setor Monetário e Financeiro
Monetary and Financial Sector

	2017	2018	2019	2020	2021	2022	2023
Compras através de terminais de pagamento automático por habitante (Euros / hab.) <i>Purchases through points of sale per inhabitant (Euros / inhab.)</i>	55,3	60,2	65,1	63,9	73,4	83,3	91,4
2019 = 100	84,9	92,6	100,0	98,3	112,8	128,0	140,4
t.c. (%) / g.r. (%)		9,0	8,0	-1,7	14,8	13,5	9,7
Levantamentos nacionais em caixas multibanco por habitante (Euros / hab.) <i>National withdrawals on automated teller machines (ATM) per inhabitant (Euros / inhab.)</i>	2 060,0	2 095,0	2 183,0	2 140,0	2 295,0	2 431,0	2 472,0
2019 = 100	94,4	96,0	100,0	98,0	105,1	111,4	113,2
t.c. (%) / g.r. (%)		1,7	4,2	-2,0	7,2	5,9	1,7

Fonte:INE (AER),exceto menção específica a outras fontes.Nota:Consultar a síntese metodológica para outras fontes, conceitos e notas.

Source:INE(RSYB),except when specified otherwise.Note:Other sources,concepts and notes in methodological synthesis.

CONCELHO (MUNICIPALITY): CORUCHE

Indicadores Sociais
Social Indicators

	2017	2018	2019	2020	2021	2022	2023
Beneficiários de subsídio de desemprego / População residente (%) <i>Recipients of unemployment benefits / Resident population (%)</i>	5,3	4,7	4,3	4,5	4,1	3,5	3,5
2019 = 100	125,1	109,4	100,0	106,2	95,5	83,0	82,4
t.c. (%) / g.r. (%)		-12,5	-8,6	6,2	-10,1	-13,1	-0,8
Beneficiários de rendimento social de inserção / População residente (%) <i>Recipients of social integration income / Resident population (%)</i>	2,5	2,9	3,1	2,9	3,0	2,9	2,9
2019 = 100	79,9	91,6	100,0	93,0	97,1	94,2	91,7
t.c. (%) / g.r. (%)		14,6	9,2	-7,0	4,4	-3,0	-2,7

Fonte:INE (AER),exceto menção específica a outras fontes.Nota:Consultar a síntese metodológica para outras fontes, conceitos e notas.

Source:INE(RSYB),except when specified otherwise.Note:Other sources,concepts and notes in methodological synthesis.

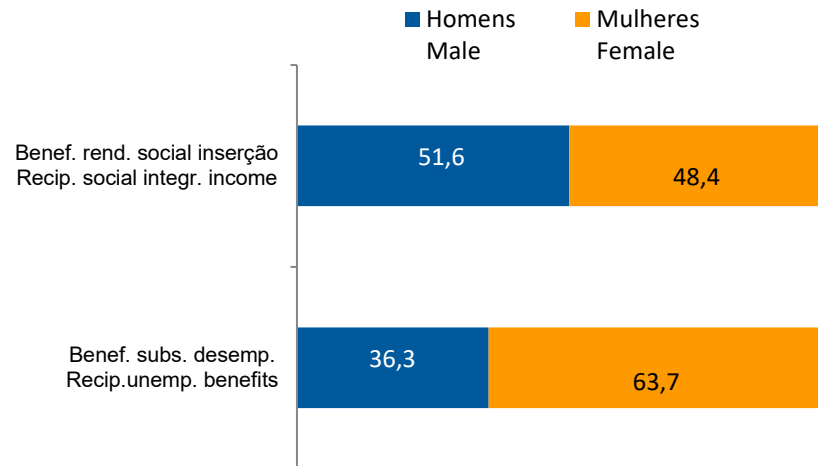
CONCELHO (MUNICIPALITY): CORUCHE
Indicadores Sociais
Social Indicators

Beneficiários de subsídio de desemprego e beneficiários do rendimento social de inserção, 2023

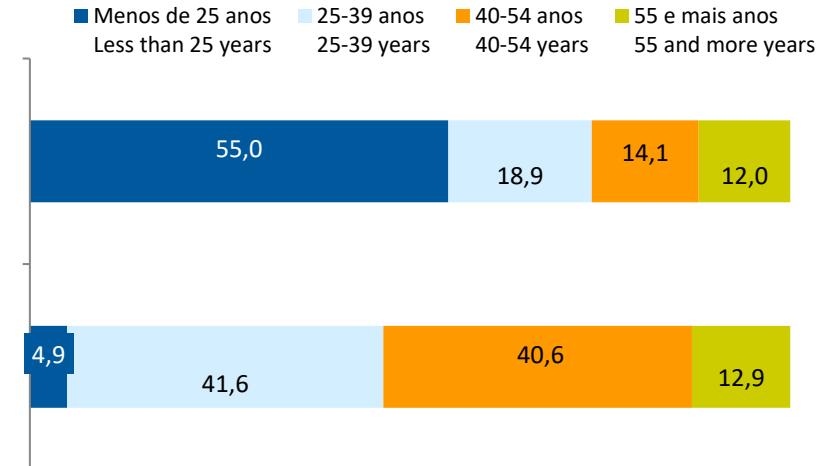
Recipients of unemployment benefits and recipients of social integration income, 2023

Beneficiários de subsídio de desemprego / População residente (%) <i>Recipients of unemployment benefits / Resident population (%)</i>	3,5
Beneficiários do rendimento social de inserção / População residente (%) <i>Recipients of social integration income / Resident population (%)</i>	2,9

Por género
According to gender

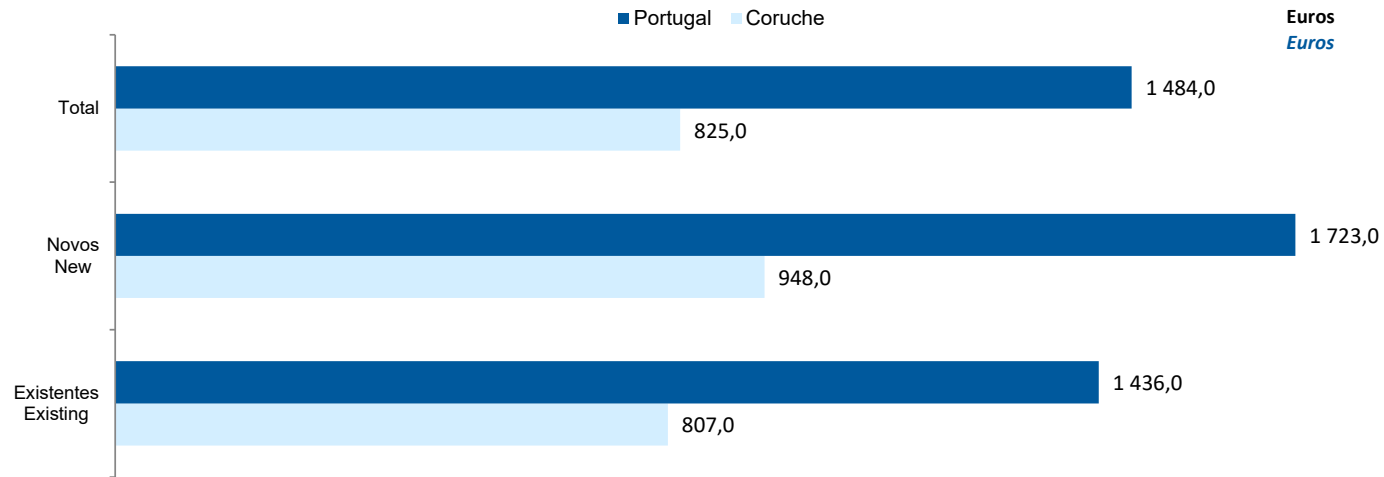


Por idade
According to age

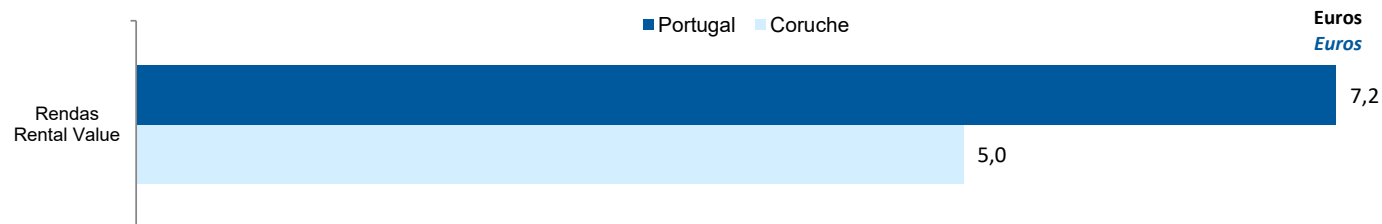


CONCELHO (MUNICIPALITY): CORUCHE
Imobiliário
Real Estate

Valor mediano das vendas por m2 de alojamentos familiares e categoria do alojamento familiar, 2022
Median value per m2 of dwellings sales and category of housing unit, 2022



Valor mediano das rendas por m2 de novos contratos de arrendamento de alojamentos familiares, 2023
Median house rental value per m2 of new lease agreements of dwellings, 2023



CONCELHO (MUNICIPALITY): CORUCHE

Seleção de Indicadores de turismo
Tourism indicators selection

		2017	2018	2019	2020	2021	2022	2023
Capacidade de alojamento nos estabelecimentos de alojamento turístico e tipo de alojamento turístico	<i>nº</i>	106	118	166	145	180	193	185
<i>Lodging capacity in tourist accommodation establishments and Type (tourist accommodation establishment)</i>	2019 = 100	63,9	71,1	100,0	87,3	108,4	116,3	111,4
	<i>t.c. (%) / g.r. (%)</i>		11,3	40,7	-12,7	24,1	7,2	-4,1
Dormidas nos estabelecimentos de alojamento turístico por localização geográfica e tipo de alojamento turístico	<i>nº</i>	9 478	9 378	10 063	7 946	9 921	11 216	13 937
<i>Nights (No.) in tourist accommodation establishments by Geographic localization (NUTS - 2013) and Type (tourist accommodation establishment)</i>	2019 = 100	94,2	93,2	100,0	79,0	98,6	111,5	138,5
	<i>t.c. (%) / g.r. (%)</i>		-1,1	7,3	-21,0	24,9	13,1	24,3
Hóspedes nos estabelecimentos de alojamento turístico por localização geográfica e tipo de alojamento turístico	<i>nº</i>	4 794,0	5 014,0	5 273,0	3 963,0	5 027	5 881	6 922
<i>Guests (No.) in tourist accommodation establishments by Geographic localization (NUTS - 2013) and Type (tourist accommodation establishment)</i>	2019 = 100	90,9	95,1	100,0	75,2	95,3	111,5	131,3
	<i>t.c. (%) / g.r. (%)</i>		4,6	5,2	-24,8	26,8	17,0	17,7
Proveitos totais nos estabelecimentos de alojamento turístico por localização geográfica e tipo de alojamento turístico	<i>10³ Euros</i>	256,0	321,0	367,0	304,0	373,0	487,0	639,0
<i>Total incomes (€) in tourist accommodation establishments by Geographic localization and Type (tourist accommodation establishment)</i>	2019 = 100	69,8	87,5	100,0	82,8	101,6	132,7	174,1
	<i>t.c. (%) / g.r. (%)</i>		25,4	14,3	-17,2	22,7	30,6	31,2
Taxa líquida de ocupação cama nos estabelecimentos de alojamento turístico por localização geográfica e tipo de alojamento turístico	<i>%</i>	27,9	26,9	21,0	19,8	20,3	21,4	23,4
<i>Bed occupancy net rate (%) in tourist accommodation establishments by Geographic localization and Type (tourist accommodation establishment)</i>	2019 = 100	132,9	128,1	100,0	94,3	96,7	101,9	111,4
	<i>t.c. (%) / g.r. (%)</i>		-3,6	-21,9	-5,7	2,5	5,4	9,3

Fonte:INE (AER),exceto menção específica a outras fontes.Nota:Consultar a síntese metodológica para outras fontes, conceitos e notas.

Source:INE(RSYB),except when specified otherwise.Note:Other sources,concepts and notes in methodological synthesis.

CONCELHO (MUNICIPALITY): CORUCHE
Comparação com as Respetivas Agregações Geográficas
Comparison with Respective Geographical Aggregations

INDICADORES <i>INDICATORS</i>	ANOS <i>YEARS</i>	CONCELHO <i>MUNICIPALITY</i>	NUTS III	NUTS II	DISTRITO <i>DISTRICT</i>	NUTS I	Portugal
		Coruche	Lezíria do Tejo	Oeste e Vale do Tejo	Santarém	Continente	
Demografia, Educação e Sociedade <i>Demography, Education and Society</i>							
População residente (nº) <i>Resident population (no.)</i>	2023	17 365	247 764	852 583	441 255	10 142 079	10 639 726
População residente (Peso sobre as respectivas agregações geográficas) <i>Resident population (Weight over respective aggregations)</i>	2023	100,0	7,0	2,0	3,0	0,2	0,2
Taxa de crescimento média anual da população (%) <i>Average annual growth rate of population (%)</i>	#N/D
Densidade populacional (habitantes / km2) <i>Population density (Inh / km2)</i>	2023	15,6	58,0	92,7	65,7	113,8	115,4
População ≥ 65 anos (%) <i>Population ≥ 65 years (%)</i>	2023	33,0	25,5	25,7	27,2	24,3	24,1
Índice de Dependência Total <i>Total dependency ratio</i>	2023	78,4	61,9	61,9	64,7	59,1	58,5
Taxa bruta de natalidade (‰) <i>Crude birth rate (‰)</i>	2023	6,4	7,9	7,6	7,3	8,1	8,1
Rácio divórcios / casamentos (%) <i>Divorce / Marriage ratio (%)</i>	2023	39,3	44,3	40,7	47,7	46,9	47,1
Taxa bruta de escolarização (Ensino secundário) (%) <i>Crude educational attainment rate (Secondary education) (%)</i>	2022/2023	105,3	121,4	124,2	130,9	127,5	126,8
Despesas dos municípios em cultura e desporto por habitante (Euros / hab.) <i>Expenditures on cultural activities and sports of municipalities (Euros / inhab.)</i>	2023	116,2	67,4	64,4	..	64,8	64,4
Taxa de criminalidade (‰) <i>Crime rate (‰)</i>	2023	37,0	37,1	31,1	32,5	33,1	35,0

Fonte:INE (AER),exceto menção específica a outras fontes.Nota:Consultar a síntese metodológica para outras fontes, conceitos e notas.

Source:INE(RSYB),except when specified otherwise.Note:Other sources,concepts and notes in methodological synthesis.

CONCELHO (MUNICIPALITY): CORUCHE
Comparação com as Respetivas Agregações Geográficas
Comparison with Respective Geographical Aggregations

INDICADORES <i>INDICATORS</i>	ANOS <i>YEARS</i>	CONCELHO <i>MUNICIPALITY</i>	NUTS III	NUTS II	DISTRITO <i>DISTRICT</i>	NUTS I	Portugal
		Coruche	Lezíria do Tejo	Oeste e Vale do Tejo	Santarém	Continente	
Saúde e Ambiente <i>Health and Environment</i>							
Taxa quinquenal de mortalidade infantil (%) <i>Quinquennial rate of infant mortality (%)</i>	2018/2022	3,7	3,1	2,8	..	2,7	2,7
Médicos / 1000 habitantes (nº) <i>Physicians / 1000 inhabitants (no.)</i>	2023	2,0	2,8	2,5	2,8	5,9	5,8
Despesas dos municípios em ambiente por habitante (Euros / hab.) <i>Environmental expenditure of municipalities per inhabitant (Euros / inhab.)</i>	2023	78	89	74	..	83	85
Setor Monetário e Financeiro <i>Monetary and Financial Sector</i>							
Compras através de terminais de pagamento automático por habitante (Euros / hab.) <i>Purchases through points of sale per inhabitant (Euros / inhab.)</i>	2023	91,4	167,4	166,3	155,0	197,1	197,3
Levantamentos nacionais em caixas multibanco por habitante (Euros / hab.) <i>National withdrawals on automated teller machines (ATM) per inhabitant (Euros / inhab.)</i>	2023	2 472,0	2 634,0	2 664,0	2 738,0	2 731,0	2 721,0
Peso do crédito à habitação no total dos créditos a clientes (%) <i>Housing credit rate (%)</i>	2023	58,8	51,1	51,1	..	40,6	41,0
Peso dos depósitos de emigrantes no total de depósitos dos clientes (%) <i>Emigrant deposits rate (%)</i>	2023	0,9	1,0	2,0	..	2,0	2,0

Fonte:INE (AER),exceto menção específica a outras fontes.Nota:Consultar a síntese metodológica para outras fontes, conceitos e notas.

Source:INE(RSYB),except when specified otherwise.Note:Other sources,concepts and notes in methodological synthesis.

CONCELHO (MUNICIPALITY): CORUCHE
Comparação com as Respetivas Agregações Geográficas
Comparison with Respective Geographical Aggregations

INDICADORES INDICATORS	ANOS YEARS	CONCELHO MUNICIPALITY	NUTS III	NUTS II	DISTRITO DISTRICT	NUTS I	Portugal
		Coruche	Lezíria do Tejo	Oeste e Vale do Tejo	Santarém	Continente	
Indicadores Sociais <i>Social Indicators</i>							
Beneficiários de subsídio de desemprego / População residente (%) <i>Recipients of unemployment benefits / Resident population (%)</i>	2023	3,5	3,4	3,1	3,0	3,3	3,3
Beneficiários de rendimento social de inserção / População residente (%) <i>Recipients of social integration income / Resident population (%)</i>	2023	2,9	1,9	1,5	1,9	2,2	2,3

CONCELHO (MUNICIPALITY): CORUCHE
Comparação com as Respetivas Agregações Geográficas
Comparison with Respective Geographical Aggregations

INDICADORES INDICATORS	ANOS YEARS	CONCELHO MUNICIPALITY	NUTS III	NUTS II	DISTRITO DISTRICT	NUTS I	Portugal
		Coruche	Lezíria do Tejo	Oeste e Vale do Tejo	Santarém	Continente	
Principais Indicadores de Actividade Económica <i>Main Economic Activity Indicators</i>							
Pessoal ao serviço nas empresas (nº) <i>Persons employed in companies (no.)</i>	2023	4 764	80 262	292 337	138 236	4 559 334	4 738 341
Pessoal ao serviço nas empresas da indústria transformadora (nº) <i>Persons employed in manufacturing enterprises (no.)</i>	2023	482	14 724	55 624	..	738 875	751 411
Volume de negócios nas empresas (10 ³ Euros) <i>Turnover of enterprises (10³ Euros)</i>	2023	502 476	10 732 196	33 962 169	17 016 392	532 896 310	550 295 127
Volume de Negócios nas empresas da ind. transformadora (10 ³ Euros) <i>Turnover of manufacturing enterprises (10³ Euros)</i>	2023	135 097	3 331 818	9 437 614	..	122 239 162	123 936 198
Empresas (nº) <i>Enterprises (no.)</i>	2023	1 986	27 764	105 574	49 990	1 445 184	1 510 274
Empresas da indústria transformadora (nº) <i>Manufacturing enterprises (no.)</i>	2023	90	1 386	5 443	2 686	67 192	69 160
Constituição de pessoas coletivas e entidades equiparadas (nº) <i>Creation of legal persons and equivalent entities (no.)</i>	2024	52	833	2 872	1 375	46 762	48 968
Dissolução de pessoas coletivas e entidades equiparadas (nº) <i>Dissolution of legal persons and equivalent entities (no.)</i>	2024	23	340	1 224	549	20 493	21 304
Ganho médio mensal por trabalhador por conta de outrem (Euros) <i>Average monthly earning per employee (Euros)</i>	2022	1 112	1 178	1 166	1 182	1 368	1 362
Ganho médio mensal por trabalhador por conta de outrem - Homens (Euros) <i>Average monthly earning per employee - Male (Euros)</i>	2022	1 185	1 245	1 252	1 277	1 476	1 469
Ganho médio mensal por trabalhador por conta de outrem - Mulheres (Euros) <i>Average monthly earning per employee - Female (Euros)</i>	2022	1 010	1 086	1 057	1 068	1 238	1 234
Comércio internacional de bens - Exportações (10 ³ Euros) <i>International trade of goods - Exports (10³ Euros)</i>	2023	48 183	1 554 012	4 236 231	2 400 453	69 219 305	77 340 161
Comércio internacional de bens - Importações (10 ³ Euros) <i>International trade of goods - Imports (10³ Euros)</i>	2023	67 595	2 332 371	5 396 969	2 297 084	91 186 619	105 148 409

Fonte:INE (AER),exceto menção específica a outras fontes.Nota:Consultar a síntese metodológica para outras fontes, conceitos e notas.

Source:INE(RSYB),except when specified otherwise.Note:Other sources,concepts and notes in methodological synthesis.

CONCELHO (MUNICIPALITY): CORUCHE
Comparação com as Respetivas Agregações Geográficas
Comparison with Respective Geographical Aggregations

INDICADORES INDICATORS	ANOS YEARS	CONCELHO MUNICIPALITY	NUTS III	NUTS II	DISTRITO DISTRICT	NUTS I	Portugal
		Coruche	Lezíria do Tejo	Oeste e Vale do Tejo	Santarém	Continente	
Capacidade de alojamento nos estabelecimentos hoteleiros (nº de hóspedes) <i>Lodging capacity in hotel establishments (no. of guests)</i>	2023	185	2 239	27 878	14 726	419 176	478 552
Crédito à habitação por habitante (Euros) <i>Housing credit per inhabitant (Euros)</i>	2023	5 247	6 569	6 002	..	9 466	9 373
Edifícios licenciados pelas câmaras municipais para construção (nº) <i>Building permits issued by the local administration (no.)</i>	2023	27	583	2 431	1 014	22 101	23 439

CONCELHO (MUNICIPALITY): CORUCHE
Comparação com as Respetivas Agregações Geográficas
Comparison with Respective Geographical Aggregations

INDICADORES (%) INDICATORS (%)	ANOS YEARS	Concelho / Concelho x 100 Municipality / Municipality x 100	Concelho / NUTS III x 100 Municipality / NUTS III x 100	Concelho / NUTS II x 100 Municipality / NUTS II x 100	Concelho / Distrito x 100 Municipality / District x 100	Concelho / NUTS I x 100 Municipality / NUTS I x 100	Concelho / Portugal x 100 Municipality / Portugal x 100
Principais Indicadores de Actividade Económica <i>Main Economic Activity Indicators</i>							
Pessoal ao serviço nas empresas (nº) <i>Persons employed in companies (no.)</i>	2023	100,0	5,9	1,6	3,4	0,1	0,1
Pessoal ao serviço nas empresas da indústria transformadora (nº) <i>Persons employed in manufacturing enterprises (no.)</i>	2023	100,0	3,3	0,9	..	0,1	0,1
Volume de negócios nas empresas (10 ³ Euros) <i>Turnover of enterprises (10³ Euros)</i>	2023	100,0	4,7	1,5	3,0	0,1	0,1
Volume de Negócios nas empresas da ind. transformadora (10 ³ Euros) <i>Turnover of manufacturing enterprises (10³ Euros)</i>	2023	100,0	4,1	1,4	..	0,1	0,1
Empresas (nº) <i>Enterprises (no.)</i>	2023	100,0	7,2	1,9	4,0	0,1	0,1
Empresas da indústria transformadora (nº) <i>Manufacturing enterprises (no.)</i>	2023	100,0	6,5	1,7	3,4	0,1	0,1
Constituição de pessoas coletivas e entidades equiparadas (nº) <i>Creation of legal persons and equivalent entities (no.)</i>	2024	100,0	6,2	1,8	3,8	0,1	0,1
Dissolução de pessoas coletivas e entidades equiparadas (nº) <i>Dissolution of legal persons and equivalent entities (no.)</i>	2024	100,0	6,8	1,9	4,2	0,1	0,1
Ganho médio mensal por trabalhador por conta de outrem (Euros) <i>Average monthly earning per employee (Euros)</i>	2022	100,0	94,4	95,4	94,0	81,3	81,6
Ganho médio mensal por trabalhador por conta de outrem - Homens (Euros) <i>Average monthly earning per employee - Male (Euros)</i>	2022	100,0	95,2	94,6	92,8	80,3	80,7
Ganho médio mensal por trabalhador por conta de outrem - Mulheres (Euros) <i>Average monthly earning per employee - Female (Euros)</i>	2022	100,0	93,0	95,5	94,6	81,6	81,9
Comércio internacional de bens - Exportações (10 ³ Euros) <i>International trade of goods - Exports (10³ Euros)</i>	2023	100,0	3,1	1,1	2,0	0,1	0,1
Comércio internacional de bens - Importações (10 ³ Euros) <i>International trade of goods - Imports (10³ Euros)</i>	2023	100,0	2,9	1,3	2,9	0,1	0,1

Fonte:INE (AER),exceto menção específica a outras fontes.Nota:Consultar a síntese metodológica para outras fontes, conceitos e notas.

Source:INE(RSYB),except when specified otherwise.Note:Other sources,concepts and notes in methodological synthesis.

CONCELHO (MUNICIPALITY): CORUCHE
Comparação com as Respetivas Agregações Geográficas
Comparison with Respective Geographical Aggregations

INDICADORES (%) INDICATORS (%)	ANOS YEARS	Concelho / Concelho x 100 Municipality / Municipality x 100	Concelho / NUTS III x 100 Municipality / NUTS III x 100	Concelho / NUTS II x 100 Municipality / NUTS II x 100	Concelho / Distrito x 100 Municipality / District x 100	Concelho / NUTS I x 100 Municipality / NUTS I x 100	Concelho / Portugal x 100 Municipality / Portugal x 100
Principais Indicadores de Actividade Económica <i>Main Economic Activity Indicators</i>							
Capacidade de alojamento nos estabelecimentos hoteleiros (nº de hóspedes) <i>Lodging capacity in hotel establishments (no. of guests)</i>	2023	100,0	8,3	0,7	1,3	0,0	0,0
Crédito à habitação por habitante (Euros) <i>Housing credit per inhabitant (Euros)</i>	2023	100,0	79,9	87,4	..	55,4	56,0
Edifícios licenciados pelas câmaras municipais para construção (nº) <i>Building permits issued by the local administration (no.)</i>	2023	100,0	4,6	1,1	2,7	0,1	0,1

CONCELHO (MUNICIPALITY): CORUCHE
Comparação com as Respetivas Agregações Geográficas
Comparison with Respective Geographical Aggregations

INDICADORES INDICATORS	ANOS YEARS	CONCELHO MUNICIPALITY	NUTS III	NUTS II	DISTRITO DISTRICT	NUTS I	Portugal
		Coruche	Lezíria do Tejo	Oeste e Vale do Tejo	Santarém	Continente	
Trabalhadores por conta de outrem (TCO) nos estabelecimentos, a tempo completo com remuneração completa (nº) <i>Full time employees with a full remuneration, in establishments (no.)</i>	2023	82 064	2 467 600	2 570 047
Por sector de actividade <i>According to broad sectors of activity</i>							
TCO por sector de actividade - Sector primário (nº) <i>Employees - Primary sector (no.)</i>	2023	4 554	47 861	49 503
TCO por sector de actividade - Sector secundário (nº) <i>Employees - Secondary sector (no.)</i>	2023	27 362	725 617	746 730
TCO por sector de actividade - Sector terciário (nº) <i>Employees - Tertiary sector (no.)</i>	2023	50 148	1 694 122	1 773 814
Segundo os escalões de pessoal da empresa <i>By size-class of the enterprise</i>							
1-9 (nº / no.)	2023	18 494	467 969	487 937
10-19 (nº / no.)	2023	10 611	271 514	283 817
20-49 (nº / no.)	2023	15 157	376 930	394 298
50-99 (nº / no.)	2023	10 167	270 285	281 519
100-249 (nº / no.)	2023	10 882	323 111	337 208
250-499 (nº / no.)	2023	5 156	190 947	196 722
>=500 (nº / no.)	2023	11 597	566 844	588 546

Fonte:INE (AER),exceto menção específica a outras fontes.Nota:Consultar a síntese metodológica para outras fontes, conceitos e notas.

Source:INE(RSYB),except when specified otherwise.Note:Other sources,concepts and notes in methodological synthesis.

CONCELHO (MUNICIPALITY): CORUCHE
Comparação com as Respetivas Agregações Geográficas
Comparison with Respective Geographical Aggregations

INDICADORES (%) INDICATORS (%)	ANOS YEARS	Concelho / Concelho x 100 Municipality / Municipality x 100	Concelho / NUTS III x 100 Municipality / NUTS III x 100	Concelho / NUTS II x 100 Municipality / NUTS II x 100	Concelho / Distrito x 100 Municipality / District x 100	Concelho / NUTS I x 100 Municipality / NUTS I x 100	Concelho / Portugal x 100 Municipality / Portugal x 100
Trabalhadores por conta de outrem (TCO) nos estabelecimentos, a tempo completo com remuneração completa (nº) <i>Full time employees with a full remuneration, in establishments (no.)</i>	2023
Por sector de actividade <i>According to broad sectors of activity</i>							
TCO por sector de actividade - Sector primário <i>Employees - Primary sector</i>	2023
TCO por sector de actividade - Sector secundário <i>Employees - Secondary sector</i>	2023
TCO por sector de actividade - Sector terciário <i>Employees - Tertiary sector</i>	2023
Segundo os escalões de pessoal da empresa <i>By size-class of the enterprise</i>							
1-9	2023
10-19	2023
20-49	2023
50-99	2023
100-249	2023
250-499	2023
>=500	2023

CONCELHO (MUNICIPALITY): CORUCHE
Comparação com as Respetivas Agregações Geográficas
Comparison with Respective Geographical Aggregations

INDICADORES INDICATORS	ANOS YEARS	CONCELHO MUNICIPALITY	NUTS III	NUTS II	DISTRITO DISTRICT	NUTS I	Portugal
		Coruche	Lezíria do Tejo	Oeste e Vale do Tejo	Santarém	Continente	
Ganho médio mensal (Euros) - Por sector de actividade e género Average monthly earning (Euros) - According to broad sectors of activity and gender							
Ganho médio mensal - Sector primário (Euros) <i>Average monthly earning (Euros) - Primary Sector (Euros)</i>	2022	1 076,8	1 080,6	1 068,7	1 069,1	1 058,4	1 056,2
Ganho médio mensal - Sector primário - Homens (Euros) <i>Average monthly earning (Euros) - Primary Sector - Male (Euros)</i>	2022	1 116,6	1 120,7	1 111,4	1 105,3	1 080,1	1 076,6
Ganho médio mensal - Sector primário - Mulheres (Euros) <i>Average monthly earning (Euros) - Primary Sector - Female (Euros)</i>	2022	976,1	991,7	975,1	992,7	1 000,5	1 001,0
Ganho médio mensal - Sector secundário (Euros) <i>Average monthly earning (Euros) - Secondary Sector (Euros)</i>	2022	1 187,5	1 274,0	1 231,4	1 263,5	1 281,3	1 279,7
Ganho médio mensal - Sector secundário - Homens (Euros) <i>Average monthly earning (Euros) - Secondary Sector - Male (Euros)</i>	2022	1 228,3	1 328,0	1 281,4	1 306,0	1 340,4	1 337,0
Ganho médio mensal - Sector secundário - Mulheres (Euros) <i>Average monthly earning (Euros) - Secondary Sector - Female (Euros)</i>	2022	1 093,9	1 149,8	1 106,3	1 144,9	1 150,4	1 150,6
Ganho médio mensal - Sector terciário (Euros) <i>Average monthly earning (Euros) - Tertiary Sector (Euros)</i>	2022	1 078,4	1 144,0	1 140,2	1 148,2	1 415,5	1 407,3
Ganho médio mensal - Sector terciário - Homens (Euros) <i>Average monthly earning (Euros) - Tertiary Sector - Male (Euros)</i>	2022	1 186,5	1 211,1	1 247,3	1 275,4	1 580,5	1 570,2
Ganho médio mensal - Sector terciário - Mulheres (Euros) <i>Average monthly earning (Euros) - Tertiary Sector - Female (Euros)</i>	2022	988,7	1 074,9	1 048,3	1 052,1	1 264,2	1 258,3

CONCELHO (MUNICIPALITY): CORUCHE
Comparação com as Respetivas Agregações Geográficas
Comparison with Respective Geographical Aggregations

INDICADORES (%) INDICATORS (%)	ANOS YEARS	Concelho / Concelho x 100 Municipality / Municipality x 100	Concelho / NUTS III x 100 Municipality / NUTS III x 100	Concelho / NUTS II x 100 Municipality / NUTS II x 100	Concelho / Distrito x 100 Municipality / District x 100	Concelho / NUTS I x 100 Municipality / NUTS I x 100	Concelho / Portugal x 100 Municipality / Portugal x 100
Ganho médio mensal (Euros) - Por sector de actividade e género Average monthly earning (Euros) - According to broad sectors of activity and gender							
Ganho médio mensal - Sector primário <i>Average monthly earning - Primary Sector</i>	2022	100,0	99,6	100,8	100,7	101,7	101,9
Ganho médio mensal - Sector primário - Homens <i>Average monthly earning - Primary Sector - Male</i>	2022	100,0	99,6	100,5	101,0	103,4	103,7
Ganho médio mensal - Sector primário - Mulheres <i>Average monthly earning - Primary Sector - Female</i>	2022	100,0	98,4	100,1	98,3	97,6	97,5
Ganho médio mensal - Sector secundário <i>Average monthly earning - Secondary Sector</i>	2022	100,0	93,2	96,4	94,0	92,7	92,8
Ganho médio mensal - Sector secundário - Homens <i>Average monthly earning - Secondary Sector - Male</i>	2022	100,0	92,5	95,9	94,0	91,6	91,9
Ganho médio mensal - Sector secundário - Mulheres <i>Average monthly earning - Secondary Sector - Female</i>	2022	100,0	95,1	98,9	95,5	95,1	95,1
Ganho médio mensal - Sector terciário <i>Average monthly earning - Tertiary Sector</i>	2022	100,0	94,3	94,6	93,9	76,2	76,6
Ganho médio mensal - Sector terciário - Homens <i>Average monthly earning - Tertiary Sector - Male</i>	2022	100,0	98,0	95,1	93,0	75,1	75,6
Ganho médio mensal - Sector terciário - Mulheres <i>Average monthly earning - Tertiary Sector - Female</i>	2022	100,0	92,0	94,3	94,0	78,2	78,6

CONCELHO (MUNICIPALITY): CORUCHE
Comparação com as Respetivas Agregações Geográficas
Comparison with Respective Geographical Aggregations

INDICADORES INDICATORS	ANOS YEARS	CONCELHO MUNICIPALITY	NUTS III	NUTS II	DISTRITO DISTRICT	NUTS I	Portugal
		Coruche	Lezíria do Tejo	Oeste e Vale do Tejo	Santarém	Continente	
Imobiliário <i>Real Estate</i>							
Valor mediano das vendas por m2 de alojamentos familiares e categoria do alojamento familiar <i>Median value per m2 of dwellings sales and category of housing unit</i>							
Total (Euros)	#N/D
Novos (Euros) <i>New (Euros)</i>	#N/D
Existentes (Euros) <i>Existing (Euros)</i>	#N/D
Valor mediano das rendas por m2 de novos contratos de arrendamento de alojamentos familiares <i>Median house rental value per m2 of new lease agreements of dwellings</i>							
Rendas (Euros) <i>Rental Value (Euros)</i>	2023	5,0	5,1	5,5	..	7,2	7,2

Fonte:INE (AER),exceto menção específica a outras fontes.Nota:Consultar a síntese metodológica para outras fontes, conceitos e notas.

Source:INE(RSYB),except when specified otherwise.Note:Other sources,concepts and notes in methodological synthesis.

CONCELHO (MUNICIPALITY): CORUCHE
Comparação com as Respetivas Agregações Geográficas
Comparison with Respective Geographical Aggregations

INDICADORES (%) <i>INDICATORS (%)</i>	ANOS <i>YEARS</i>	Concelho / Concelho x 100 Municipality / Municipality x 100	Concelho / NUTS III x 100 Municipality / NUTS III x 100	Concelho / NUTS II x 100 Municipality / NUTS II x 100	Concelho / Distrito x 100 Municipality / District x 100	Concelho / NUTS I x 100 Municipality / NUTS I x 100	Concelho / Portugal x 100 Municipality / Portugal x 100
Imobiliário <i>Real Estate</i>							
Valor mediano das vendas por m2 de alojamentos familiares e categoria do alojamento familiar <i>Median value per m2 of dwellings sales and category of housing unit</i>							
Total (Euros)	#N/D
Novos (Euros) <i>New (Euros)</i>	#N/D
Existentes (Euros) <i>Existing (Euros)</i>	#N/D
Valor mediano das rendas por m2 de novos contratos de arrendamento de alojamentos familiares <i>Median house rental value per m2 of new lease agreements of dwellings</i>							
Rendas (Euros) <i>Rental Value (Euros)</i>	2023	100,0	96,7	90,5	..	68,6	68,9

Fonte:INE (AER),exceto menção específica a outras fontes.Nota:Consultar a síntese metodológica para outras fontes, conceitos e notas.

Source:INE(RSYB),except when specified otherwise.Note:Other sources,concepts and notes in methodological synthesis.

CONCELHO (MUNICIPALITY): CORUCHE
Comparação com as Respetivas Agregações Geográficas
Comparison with Respective Geographical Aggregations

INDICADORES INDICATORS	ANOS YEARS	CONCELHO MUNICIPALITY	NUTS III	NUTS II	DISTRITO DISTRICT	NUTS I	Portugal
		Coruche	Lezíria do Tejo	Oeste e Vale do Tejo	Santarém	Continente	
Indicadores Sociais <i>Social Indicators</i>							
Beneficiários do subsídio de desemprego (nº) <i>Recipients of unemployment benefit (no.)</i>	2023	611	8 506	26 206	13 324	331 133	346 058
Por género <i>According to gender</i>							
Homens (nº) <i>Male (no.)</i>	2023	222	3 688	10 849	5 683	144 078	151 225
Mulheres (nº) <i>Female (no.)</i>	2023	389	4 818	15 357	7 641	187 055	194 833
Por idade <i>According to age</i>							
<25 anos (nº) <i><25 years (no.)</i>	2023	30	500	1 485	..	17 851	18 732
25-39 anos (nº) <i>25-39 years (no.)</i>	2023	254	2 951	9 009	..	121 656	127 330
40-54 anos (nº) <i>40-54 years (no.)</i>	2023	248	4 107	12 811	6 393	156 927	163 637
>=55 anos (nº) <i>>=55 years (no.)</i>	2023	79	948	2 901	1 513	34 699	36 359

Fonte:INE (AER),exceto menção específica a outras fontes.Nota:Consultar a síntese metodológica para outras fontes, conceitos e notas.

Source:INE(RSYB),except when specified otherwise.Note:Other sources,concepts and notes in methodological synthesis.

CONCELHO (MUNICIPALITY): CORUCHE
Comparação com as Respetivas Agregações Geográficas
Comparison with Respective Geographical Aggregations

INDICADORES INDICATORS	ANOS YEARS	CONCELHO MUNICIPALITY	NUTS III	NUTS II	DISTRITO DISTRICT	NUTS I	Portugal
		Coruche	Lezíria do Tejo	Oeste e Vale do Tejo	Santarém	Continente	
Beneficiários do rendimento social de inserção (nº) <i>Recipients of social integration income (no.)</i>	2023	498	4 645	12 989	8 282	223 833	240 841
Por género <i>According to gender</i>							
Homens (nº) <i>Male (no.)</i>	2023	257	2 206	6 094	3 922	105 064	113 478
Mulheres (nº) <i>Female (no.)</i>	2023	241	2 439	6 895	4 360	118 769	127 363
Por idade <i>According to age</i>							
<25 anos (nº) <i><25 years (no.)</i>	2023	274	2 107	5 605	3 646	90 469	97 549
25-39 anos (nº) <i>25-39 years (no.)</i>	2023	94	817	2 154	1 421	36 036	39 129
40-54 anos (nº) <i>40-54 years (no.)</i>	2023	70	906	2 550	1 614	45 098	48 748
>=55 anos (nº) <i>>=55 years (no.)</i>	2023	60	815	2 680	1 601	52 230	55 415

Fonte:INE (AER),exceto menção específica a outras fontes.Nota:Consultar a síntese metodológica para outras fontes, conceitos e notas.

Source:INE(RSYB),except when specified otherwise.Note:Other sources,concepts and notes in methodological synthesis.

CONCELHO (MUNICIPALITY): CORUCHE
Comparação com as Respetivas Agregações Geográficas
Comparison with Respective Geographical Aggregations

INDICADORES (%) <i>INDICATORS (%)</i>	ANOS <i>YEARS</i>	Concelho / Concelho x 100 Municipality / Municipality x 100	Concelho / NUTS III x 100 Municipality / NUTS III x 100	Concelho / NUTS II x 100 Municipality / NUTS II x 100	Concelho / Distrito x 100 Municipality / District x 100	Concelho / NUTS I x 100 Municipality / NUTS I x 100	Concelho / Portugal x 100 Municipality / Portugal x 100
Indicadores Sociais <i>Social Indicators</i>							
Beneficiários do subsídio de desemprego <i>Recipients of unemployment benefit</i>	2023	100,0	7,2	2,3	4,6	0,2	0,2
Por género <i>According to gender</i>							
Homens <i>Male</i>	2023	100,0	6,0	2,0	3,9	0,2	0,1
Mulheres <i>Female</i>	2023	100,0	8,1	2,5	5,1	0,2	0,2
Por idade <i>According to age</i>							
<25 anos <i><25 years</i>	2023	100,0	6,0	2,0	..	0,2	0,2
25-39 anos <i>25-39 years</i>	2023	100,0	8,6	2,8	..	0,2	0,2
40-54 anos <i>40-54 years</i>	2023	100,0	6,0	1,9	3,9	0,2	0,2
>=55 anos <i>>=55 years</i>	2023	100,0	8,3	2,7	5,2	0,2	0,2

Fonte:INE (AER),exceto menção específica a outras fontes.Nota:Consultar a síntese metodológica para outras fontes, conceitos e notas.

Source:INE(RSYB),except when specified otherwise.Note:Other sources,concepts and notes in methodological synthesis.

CONCELHO (MUNICIPALITY): CORUCHE
Comparação com as Respetivas Agregações Geográficas
Comparison with Respective Geographical Aggregations

INDICADORES (%) <i>INDICATORS (%)</i>	ANOS <i>YEARS</i>	Concelho / Concelho x 100 Municipality / Municipality x 100	Concelho / NUTS III x 100 Municipality / NUTS III x 100	Concelho / NUTS II x 100 Municipality / NUTS II x 100	Concelho / Distrito x 100 Municipality / District x 100	Concelho / NUTS I x 100 Municipality / NUTS I x 100	Concelho / Portugal x 100 Municipality / Portugal x 100
Beneficiários do rendimento social de inserção <i>Recipients of social integration income</i>	2023	100,0	10,7	3,8	6,0	0,2	0,2
Por género <i>According to gender</i>							
Homens <i>Male</i>	2023	100,0	11,7	4,2	6,6	0,2	0,2
Mulheres <i>Female</i>	2023	100,0	9,9	3,5	5,5	0,2	0,2
Por idade <i>According to age</i>							
<25 anos <i><25 years</i>	2023	100,0	13,0	4,9	7,5	0,3	0,3
25-39 anos <i>25-39 years</i>	2023	100,0	11,5	4,4	6,6	0,3	0,2
40-54 anos <i>40-54 years</i>	2023	100,0	7,7	2,7	4,3	0,2	0,1
>=55 anos <i>>=55 years</i>	2023	100,0	7,4	2,2	3,7	0,1	0,1

Fonte:INE (AER),exceto menção específica a outras fontes.Nota:Consultar a síntese metodológica para outras fontes, conceitos e notas.

Source:INE(RSYB),except when specified otherwise.Note:Other sources,concepts and notes in methodological synthesis.

CONCELHO (MUNICIPALITY): CORUCHE
Comparação com as Respetivas Agregações Geográficas
Comparison with Respective Geographical Aggregations

INDICADORES INDICATORS	ANOS YEARS	CONCELHO MUNICIPALITY	NUTS III	NUTS II	DISTRITO DISTRICT	NUTS I	Portugal
		Coruche	Lezíria do Tejo	Oeste e Vale do Tejo	Santarém	Continente	
Principais Indicadores de Turismo <i>Main Economic Tourism Indicators</i>							
Capacidade de alojamento nos estabelecimentos de alojamento turístico por localização geográfica e tipo de alojamento turístico (nº) <i>Lodging capacity in tourist accommodation establishments by Geographic localization (NUTS - 2013) and Type (tourist accommodation establishment) (no.)</i>	2023	185	2 239	27 878	14 726	419 176	478 552
Dormidas nos estabelecimentos de alojamento turístico por localização geográfica e tipo de alojamento turístico (nº) <i>Nights (No.) in tourist accommodation establishments by Geographic localization (NUTS - 2013) and Type (tourist accommodation establishment) (no.)</i>	2023	13 937	264 230	3 319 555	1 694 542	65 192 828	77 179 150
Hóspedes nos estabelecimentos de alojamento turístico por localização geográfica e tipo de alojamento turístico (nº) <i>Guests (No.) in tourist accommodation establishments by Geographic localization (NUTS - 2013) and Type (tourist accommodation establishment) (no.)</i>	2023	6 922	142 223	1 821 729	1 015 765	27 080 911	30 028 890
Proveitos totais nos estabelecimentos de alojamento turístico por localização geográfica e tipo de alojamento turístico (mil Euros) <i>Total incomes (€) in tourist accommodation establishments by Geographic localization (NUTS - 2013) and Type (tourist accommodation establishment) (thousand Euros)</i>	2023	639	12 944	193 486	84 430	5 168 971	6 015 323
Taxa líquida de ocupação cama nos estabelecimentos de alojamento turístico por localização geográfica e tipo de alojamento turístico (%) <i>Bed occupancy net rate (%) in tourist accommodation establishments by Geographic localization (NUTS - 2013) and Type (tourist accommodation establishment) (%)</i>	2023	23,4	33,8	35,1	..	46,3	48,0

Fonte:INE (AER),exceto menção específica a outras fontes.Nota:Consultar a síntese metodológica para outras fontes, conceitos e notas.

Source:INE(RSYB),except when specified otherwise.Note:Other sources,concepts and notes in methodological synthesis.

CONCELHO (MUNICIPALITY): CORUCHE
Comparação com as Respetivas Agregações Geográficas
Comparison with Respective Geographical Aggregations

INDICADORES (%) INDICATORS (%)	ANOS YEARS	Concelho / Concelho x 100 Municipality / Municipality x 100	Concelho / NUTS III x 100 Municipality / NUTS III x 100	Concelho / NUTS II x 100 Municipality / NUTS II x 100	Concelho / Distrito x 100 Municipality / District x 100	Concelho / NUTS I x 100 Municipality / NUTS I x 100	Concelho / Portugal x 100 Municipality / Portugal x 100
Principais Indicadores de Turismo <i>Main Economic Tourism Indicators</i>							
Capacidade de alojamento nos estabelecimentos hoteleiros por localização geográfica e tipo de estabelecimento <i>Lodging capacity in hotel establishments by Geographic localization (NUTS - 2013) and Type (hotel establishment)</i>	2023	100,0	8,3	0,7	1,3	0,0	0,0
Dormidas nos estabelecimentos de alojamento turístico por localização geográfica e tipo de alojamento turístico <i>Nights (No.) in tourist accommodation establishments by Geographic localization (NUTS - 2013) and Type (tourist accommodation establishment)</i>	2023	100,0	5,3	0,4	0,8	0,0	0,0
Hóspedes nos estabelecimentos de alojamento turístico por localização geográfica e tipo de alojamento turístico <i>Guests (No.) in tourist accommodation establishments by Geographic localization (NUTS - 2013) and Type (tourist accommodation establishment)</i>	2023	100,0	4,9	0,4	0,7	0,0	0,0
Proveitos totais nos estabelecimentos de alojamento turístico por localização geográfica e tipo de alojamento turístico <i>Total incomes (€) in tourist accommodation establishments by Geographic localization (NUTS - 2013) and Type (tourist accommodation establishment)</i>	2023	100,0	4,9	0,3	0,8	0,0	0,0
Taxa líquida de ocupação cama nos estabelecimentos de alojamento turístico por localização geográfica e tipo de alojamento turístico <i>Bed occupancy net rate (%) in tourist accommodation establishments by Geographic localization (NUTS - 2013) and Type (tourist accommodation establishment)</i>	2023	100,0	69,2	66,7	..	50,5	48,8