

Concelho / Municipality : Almada

Indicadores selecionados

Selected indicators

Demografia, Educação e Sociedade

Demography, Education and Society

Saúde e Ambiente

Health and Environment

Setor Monetário e Financeiro

Monetary and Financial Sector

Principais Indicadores de Actividade Económica

Main Economic Activity Indicators

Demografia, Educação e Sociedade

Demography, Education and Society

Maiores empregadores do Concelho

(Ordenado segundo o nº de trabalhadores por conta de outrem - TCO - nos estabelecimentos)

Greatest Employers in the Municipality

(Ranked according to the number of employees in establishments)

Trabalhadores por conta de outrem*

*Employees**

Trabalhadores por conta de outrem (TCO) nos estabelecimentos, a tempo completo com remuneração completa (nº)

Full time employees with a full remuneration, in establishments (no.)

Saúde e Ambiente

Health and Environment

Setor Monetário e Financeiro

Monetary and Financial Sector

Indicadores Sociais

Social Indicators

Imobiliário

Real Estate

Seleção de Indicadores de Turismo

Tourism Indicators Selection

Comparação com as Respetivas Agregações Geográficas

Comparison with Respective Geographical Aggregations

Demografia, Educação e Sociedade

Demography, Education and Society

Saúde e Ambiente

Health and Environment

Setor Monetário e Financeiro

Monetary and Financial Sector

Indicadores Sociais

Social Indicators

Principais Indicadores de Actividade Económica

Main Economic Activity Indicators

Trabalhadores por conta de outrem (TCO) nos estabelecimentos, a tempo completo com remuneração completa (nº)

Full time employees with a full remuneration, in establishments (no.)

Imobiliário

Real Estate

Indicadores Sociais

Social Indicators

Principais Indicadores de Turismo

Main Economic Tourism Indicators

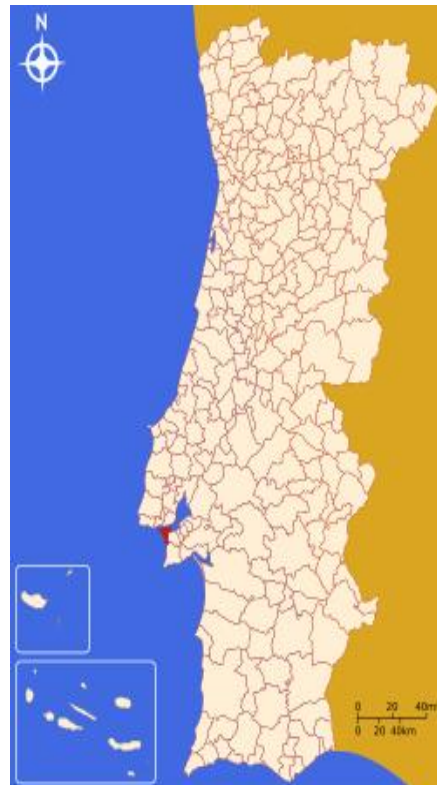
CONCELHO (MUNICIPALITY): ALMADA

Indicadores seleccionados <i>Selected indicators</i>	ANOS <i>YEARS</i>	Concelho (Municipality): Almada	Portugal
Área (km2) <i>Area (km2)</i>	2023	70	92 225
		0,1	100,0
			<i>Portugal = 100</i>
População residente (nº) <i>Resident population (nº)</i>	2023	181 232	10 639 726
		1,7	100,0
			<i>Portugal = 100</i>
Pessoal ao serviço nas empresas (nº) <i>Persons employed in enterprises (no.)</i>	2023	49 037	4 738 341
		1,0	100,0
			<i>Portugal = 100</i>
Volume de negócios nas empresas (10 ³ Euros) <i>Turnover of enterprises (10³ Euros)</i>	2023	2 797 119	550 295 127
		0,5	100,0
			<i>Portugal = 100</i>
Empresas (nº) <i>Enterprises (no.)</i>	2023	24 623	1 510 274
		1,6	100,0
			<i>Portugal = 100</i>
Pessoal ao serviço nas empresas da indústria transformadora (nº) <i>Persons employed in manufacturing enterprises (no.)</i>	2023	2 513	751 411
		0,3	100,0
			<i>Portugal = 100</i>
Volume de Negócios nas empresas da ind. transformadora (10 ³ Euros) <i>Turnover of manufacturing enterprises (10³ Euros)</i>	2023	162 367	123 936 198
		0,1	100,0
			<i>Portugal = 100</i>
Empresas da indústria transformadora (nº) <i>Manufacturing enterprises (no.)</i>	2023	482	69 160
		0,7	100,0
			<i>Portugal = 100</i>
Comércio internacional de bens - Exportações (10 ³ Euros) <i>International trade of goods- Exports (10³ Euros)</i>	2023	143 138	77 340 161
		0,2	100,0
			<i>Portugal = 100</i>
Comércio internacional de bens - Importações (10 ³ Euros) <i>International trade of goods - Imports (10³ Euros)</i>	2023	275 632	105 148 409
		0,3	100,0
			<i>Portugal = 100</i>
Dormidas nos estabelecimentos de alojamento turístico por localização geográfica e tipo de alojamento turístico (nº) <i>Nights (No.) in tourist accommodation establishments by Geographic localization (NUTS - 2013) and Type (tourist accommodation establishment) (no.)</i>	2023	444 392	77 179 150
		0,6	100,0
			<i>Portugal = 100</i>
Proveitos totais nos estabelecimentos de alojamento turístico por localização geográfica e tipo de alojamento turístico (mil Euros) <i>Total incomes (€) in tourist accommodation establishments by Geographic localization (NUTS - 2013) and Type (tourist accommodation establishment) (thousand Euros)</i>	2023	29 909	6 015 323
		0,5	100,0
			<i>Portugal = 100</i>

Fonte:INE (AER),exceto menção específica a outras fontes.Nota:Consultar a síntese metodológica para outras fontes, conceitos e notas.

Source:INE(RSYB),except when specified otherwise.Note:Other sources,concepts and notes in methodological synthesis.

CONCELHO (MUNICIPALITY): ALMADA



Fonte: Wikipedia

Área = 70 km²

Demografia, Educação e Sociedade Demography, Education and Society			
População residente (2023) (nº) <i>Resident population (2023) (nº)</i>	181 232	Taxa bruta de natalidade (2023) (‰) <i>Crude birth rate (2023) (‰)</i>	9,9
Taxa de crescimento média anual da população (2011/2023) (%) <i>Average annual growth rate of population (2011/2023) (%)</i>	0,4	Rácio divórcios / casamentos (2023) (%) <i>Divorce / Marriage ratio (2023) (%)</i>	63,7
Densidade populacional (2023) (habitantes / km ²) <i>Population density (2023) (Inh. / km²)</i>	2 588,7	Taxa bruta de escolarização (Ensino secundário) (2022/2023) (%) <i>Crude educational attainment rate (Secondary education) (2022/2023) (%)</i>	126,5
População ≥ 65 anos (2023) (%) <i>Population ≥ 65 years (2023) (%)</i>	24,4	Despesas dos municípios em cultura e desporto por habitante (2023) (Euros / hab.) <i>Expenditures on cultural activities and sports of municipalities per inhabitant (2023) (Euros / inhab.)</i>	62,9
Índice de Dependência Total (2023) <i>Total dependency ratio (2023)</i>	62,0	Taxa de criminalidade (2023) (‰) <i>Crime rate (2023) (‰)</i>	43,0
Saúde e Ambiente Health and Environment		Setor Monetário e Financeiro Monetary and Financial Sector	
Taxa quinquenal de mortalidade infantil (2018/2022) (‰) <i>Quinquennial rate of infant mortality (2018/2022) (‰)</i>	3,3	Compras através de terminais de pagamento automático por habitante (2023) (Euros / hab.) <i>Purchases through points of sale per inhabitant (2023) (Euros / inhab.)</i>	251,6
Médicos / 1000 habitantes (2023) (nº) <i>Physicians / 1000 inhabitants (2023) (no.)</i>	4,8	Levantamentos nacionais em caixas multibanco por habitante (2023) (Euros / hab.) <i>National withdrawals on automated teller machines (ATM) per inhabitant (2023) (Euros / inhab.)</i>	2 756,0
Consultas externas nos hospitais por habitante (2023) (nº) <i>Medical appointments in external appointment units of hospitals per inhabitant (2023) (no.)</i>	1,9	Peso do crédito à habitação no total dos créditos a clientes (2023) (%) <i>Housing credit rate (2023) (%)</i>	76,5
Despesas dos municípios em ambiente por habitante (2023) (Euros / hab.) <i>Environmental expenditure of municipalities per inhabitant (2023) (Euros / inhab.)</i>	122,0	Peso dos depósitos de emigrantes no total de depósitos dos clientes (2023) (%) <i>Emigrant deposits rate (2023) (%)</i>	0,8

CONCELHO (MUNICIPALITY): ALMADA
Principais Indicadores de Actividade Económica
Main Economic Activity Indicators

	2018	2019	2020	2021	2022	2023	2024
<i>Pessoal ao serviço nas empresas (nº)</i> <i>Persons employed in enterprises (no.)</i>	38 600	42 836	41 997	43 652	46 014	49 037	..
2019 = 100	90,1	100,0	98,0	101,9	107,4	114,5	..
<i>t.c. (%) / g.r. (%)</i>		11,0	-2,0	3,9	5,4	6,6	..
<i>Pessoal ao serviço nas empresas da indústria transformadora (nº)</i> <i>Persons employed in manufacturing enterprises (no.)</i>	2 005	2 103	2 034	2 081	2 270	2 513	..
2019 = 100	95,3	100,0	96,7	99,0	107,9	119,5	..
<i>t.c. (%) / g.r. (%)</i>		4,9	-3,3	2,3	9,1	10,7	..
<i>Volume de negócios nas empresas (10³ Euros)</i> <i>Turnover of enterprises (10³ Euros)</i>	1 894 825,1	2 053 901,7	1 941 680,7	2 183 303,5	2 557 383,6	2 797 118,6	..
2019 = 100	92,3	100,0	94,5	106,3	124,5	136,2	..
<i>t.c. (%) / g.r. (%)</i>		8,4	-5,5	12,4	17,1	9,4	..
<i>Volume de Negócios nas empresas da ind. transformadora (10³ Euros)</i> <i>Turnover of manufacturing enterprises (10³ Euros)</i>	117 669,1	125 923,8	113 949,8	119 123,8	137 982,1	162 366,7	..
2019 = 100	93,4	100,0	90,5	94,6	109,6	128,9	..
<i>t.c. (%) / g.r. (%)</i>		7,0	-9,5	4,5	15,8	17,7	..
<i>Empresas (nº)</i> <i>Enterprises (no.)</i>	18 719	19 787	19 499	20 403	22 621	24 623	..
2019 = 100	94,6	100,0	98,5	103,1	114,3	124,4	..
<i>t.c. (%) / g.r. (%)</i>		5,7	-1,5	4,6	10,9	8,9	..
<i>Empresas da indústria transformadora (nº)</i> <i>Manufacturing enterprises (no.)</i>	445	471	444	450	469	482	..
2019 = 100	94,5	100,0	94,3	95,5	99,6	102,3	..
<i>t.c. (%) / g.r. (%)</i>		5,8	-5,7	1,4	4,2	2,8	..
<i>Constituição de pessoas coletivas e entidades equiparadas (nº)</i> <i>Creation of legal persons and equivalent entities (no.)</i>	800	859	583	702	854	937	901
2019 = 100	93,1	100,0	67,9	81,7	99,4	109,1	104,9
<i>t.c. (%) / g.r. (%)</i>		7,4	-32,1	20,4	21,7	9,7	-3,8
<i>Dissolução de pessoas coletivas e entidades equiparadas (nº)</i> <i>Dissolution of legal persons and equivalent entities (no.)</i>	339	228	267	299	351	208	350
2019 = 100	148,7	100,0	117,1	131,1	153,9	91,2	153,5
<i>t.c. (%) / g.r. (%)</i>		-32,7	17,1	12,0	17,4	-40,7	68,3

Fonte:INE (AER),exceto menção específica a outras fontes.Nota:Consultar a síntese metodológica para outras fontes, conceitos e notas.

Source:INE(RSYB),except when specified otherwise.Note:Other sources,concepts and notes in methodological synthesis.

CONCELHO (MUNICIPALITY): ALMADA
Principais Indicadores de Actividade Económica
Main Economic Activity Indicators

	2018	2019	2020	2021	2022	2023	2024
<i>Ganho médio mensal por trabalhador por conta de outrem (Euros)</i> <i>Average monthly earning per employee (Euros)</i>	1 117,6	1 160,8	1 184,0	1 219,6	1 260,3
2019 = 100	96,3	100,0	102,0	105,1	108,6
<i>t.c. (%) / g.r. (%)</i>		3,9	2,0	3,0	3,3
<i>Ganho médio mensal por trabalhador por conta de outrem - Homens (Euros)</i> <i>Average monthly earning per employee - Male (Euros)</i>	1 186,1	1 227,4	1 237,5	1 272,7	1 307,3
2019 = 100	96,6	100,0	100,8	103,7	106,5
<i>t.c. (%) / g.r. (%)</i>		3,5	0,8	2,8	2,7
<i>Ganho médio mensal por trabalhador por conta de outrem - Mulheres (Euros)</i> <i>Average monthly earning per employee - Female (Euros)</i>	1 060,3	1 102,6	1 139,4	1 173,6	1 219,1
2019 = 100	96,2	100,0	103,3	106,4	110,6
<i>t.c. (%) / g.r. (%)</i>		4,0	3,3	3,0	3,9
<i>Comércio internacional de bens - Exportações (10³ Euros)</i> <i>International trade of goods - Exports (10³ Euros)</i>	92 833,5	82 026,9	90 770,8	149 341,3	149 864,6	143 138,4	..
2019 = 100	113,2	100,0	110,7	182,1	182,7	174,5	..
<i>t.c. (%) / g.r. (%)</i>		-11,6	10,7	64,5	0,4	-4,5	..
<i>Comércio internacional de bens - Importações (10³ Euros)</i> <i>International trade of goods - Imports (10³ Euros)</i>	334 629,6	360 634,8	331 931,8	462 296,7	494 226,3	275 632,4	..
2019 = 100	92,8	100,0	92,0	128,2	137,0	76,4	..
<i>t.c. (%) / g.r. (%)</i>		7,8	-8,0	39,3	6,9	-44,2	..
<i>Capacidade de alojamento nos estabelecimentos hoteleiros (nº de hóspedes)</i> <i>Lodging capacity in hotel establishments (no. of guests)</i>	2 275	2 431	2 438	2 530	2 065	2 653	..
2019 = 100	93,6	100,0	100,3	104,1	84,9	109,1	..
<i>t.c. (%) / g.r. (%)</i>		6,9	0,3	3,8	-18,4	28,5	..
<i>Crédito à habitação por habitante (Euros)</i> <i>Housing credit per inhabitant (Euros)</i>	9 721	9 276	9 593	9 588	9 407	10 510	..
2019 = 100	104,8	100,0	103,4	103,4	101,4	113,3	..
<i>t.c. (%) / g.r. (%)</i>		-4,6	3,4	-0,1	-1,9	11,7	..
<i>Edifícios licenciados pelas câmaras municipais para construção (nº)</i> <i>Building permits issued by the local administration (no.)</i>	281	331	226	304	223	148	..
2019 = 100	84,9	100,0	68,3	91,8	67,4	44,7	..
<i>t.c. (%) / g.r. (%)</i>		17,8	-31,7	34,5	-26,6	-33,6	..

Fonte:INE (AER),exceto menção específica a outras fontes.Nota:Consultar a síntese metodológica para outras fontes, conceitos e notas.

Source:INE(RSYB),except when specified otherwise.Note:Other sources,concepts and notes in methodological synthesis.

CONCELHO (MUNICIPALITY): ALMADA
Demografia, Educação e Sociedade
Demography, Education and Society

		2017	2018	2019	2020	2021	2022	2023
População residente (nº) <i>Resident population (no.)</i>		175 935	176 381	177 807	178 115	177 971	179 371	181 232
	2019 = 100	98,9	99,2	100,0	100,2	100,1	100,9	101,9
	t.c. (%) / g.r. (%)		0,3	0,8	0,2	-0,1	0,8	1,0
Densidade populacional (habitantes / km2) <i>Population density (Inh / km2)</i>		2 513,0	2 519,4	2 539,7	2 544,1	2 542,1	2 562,1	2 588,7
	2019 = 100	98,9	99,2	100,0	100,2	100,1	100,9	101,9
	t.c. (%) / g.r. (%)		0,3	0,8	0,2	-0,1	0,8	1,0
População ≥ 65 anos (%) <i>Population ≥ 65 years (%)</i>		22,7	23,0	23,2	23,6	24,1	24,2	24,4
	2019 = 100	97,8	98,9	100,0	101,6	103,5	104,2	105,0
	t.c. (%) / g.r. (%)		1,2	1,1	1,6	1,9	0,7	0,8
Índice de Dependência Total <i>Total dependency ratio</i>		59,4	59,7	59,9	60,4	61,2	61,6	62,0
	2019 = 100	99,2	99,6	100,0	100,8	102,1	102,7	103,5
	t.c. (%) / g.r. (%)		0,4	0,4	0,8	1,3	0,7	0,7
Taxa bruta de natalidade (‰) <i>Crude birth rate (‰)</i>		8,9	9,2	9,6	9,2	8,8	9,6	9,9
	2019 = 100	92,7	95,8	100,0	95,8	91,7	100,0	103,1
	t.c. (%) / g.r. (%)		3,4	4,3	-4,2	-4,3	9,1	3,1
Rácio divórcios / casamentos (%) <i>Divorce / Marriage ratio (%)</i>		70,1	54,8	69,2	122,1	128,4	72,9	63,7
	2019 = 100	101,4	79,2	100,0	176,5	185,7	105,4	92,0
	t.c. (%) / g.r. (%)		-21,8	26,2	76,5	5,2	-43,2	-12,7
Despesas dos municípios em cultura e desporto por habitante (Euros / hab.) <i>Expenditures on cultural activities and sports of municipalities (Euros / inhab.)</i>		50,9	45,2	40,5	46,5	50,4	69,6	62,9
	2019 = 100	125,7	111,5	100,0	114,9	124,3	171,9	155,2
	t.c. (%) / g.r. (%)		-11,3	-10,3	14,9	8,2	38,2	-9,7
Taxa de criminalidade (‰) <i>Crime rate (‰)</i>		37,6	37,2	38,3	32,2	34,3	38,1	43,0
	2019 = 100	98,2	97,1	100,0	84,1	89,6	99,5	112,3
	t.c. (%) / g.r. (%)		-1,1	3,0	-15,9	6,5	11,1	12,9

Fonte:INE (AER),exceto menção específica a outras fontes.Nota:Consultar a síntese metodológica para outras fontes, conceitos e notas.

Source:INE(RSYB),except when specified otherwise.Note:Other sources,concepts and notes in methodological synthesis.

CONCELHO (MUNICIPALITY): ALMADA

Maiores empregadores do Concelho

(Ordenado segundo o nº de trabalhadores por conta de outrem - TCO - nos estabelecimentos)

Greatest Employers in the Municipality

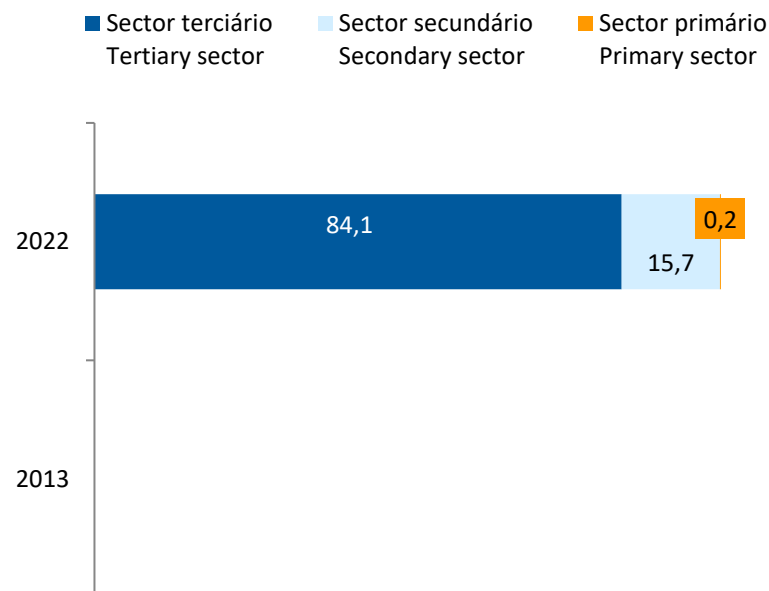
(Ranked according to the number of employees in establishments)

CAE Rev.3		2023
86100	Actividades dos estabelecimentos de saúde com internamento <i>Hospital activities</i>	1
47111	Comércio a retalho em supermercados e hipermercados <i>Retail sale in supermarkets and hypermarkets</i>	2
56101	Restaurantes tipo tradicional <i>Traditional restaurants</i>	3
41200	Construção de edifícios (residenciais e não residenciais) <i>Construction of residential and non-residential buildings</i>	4
85420	Ensino superior <i>Higher education</i>	5
52211	Gestão de infra-estruturas dos transportes terrestres <i>Operation of land transport infrastructure</i>	6
87301	Actividades de apoio social para pessoas idosas, com alojamento <i>Social assistance to the elderly, with accommodation</i>	7
47711	Comércio a retalho de vestuário para adultos, em estabelecimentos especializados <i>Retail sale of adults' clothing in specialised stores</i>	8
49391	Transporte interurbano em autocarros <i>Inter-urban passenger transportation by bus</i>	9
88910	Actividades de cuidados para crianças, sem alojamento <i>Child day-care activities</i>	10
56107	Restaurantes, n.e. (inclui actividades de restauração em meios móveis) <i>Restaurants, n.e.c. (include mobile food service activities)</i>	11
56301	Cafés <i>Cafés</i>	12
56103	Restaurantes sem serviço de mesa <i>Self-service restaurants</i>	13
85100	Educação pré-escolar <i>Pre-primary education</i>	14
10110	Abate de gado (produção de carne) <i>Slaughtering of animals (production of meat)</i>	15
Nº total de TCO nas CAE consideradas <i>Total number of employees in the referred NACE</i>		13 391
% no nº total de TCO do Concelho <i>% in the Municipality's total number of employees</i>		44,7%

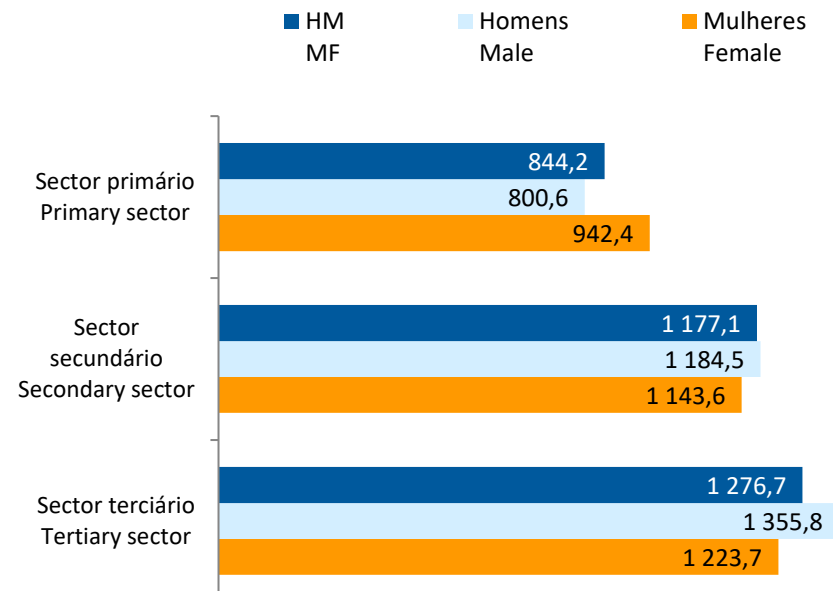
CONCELHO (MUNICIPALITY): ALMADA

Trabalhadores por conta de outrem* Employees*

Por sector de actividade, 2013 e 2022
According to broad sectors of activity, 2013 and 2022



Ganho médio mensal (Euros), 2022
Average monthly earning (Euros), 2022



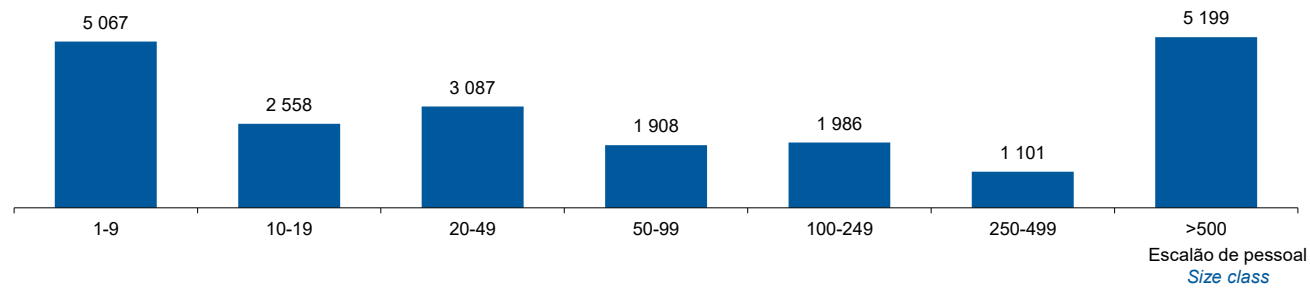
* Os dados dizem respeito a trabalhadores por conta de outrem a tempo completo com remuneração completa, nos estabelecimentos da região.

* Data refers to full time employees with a full remuneration, in establishments of the region.

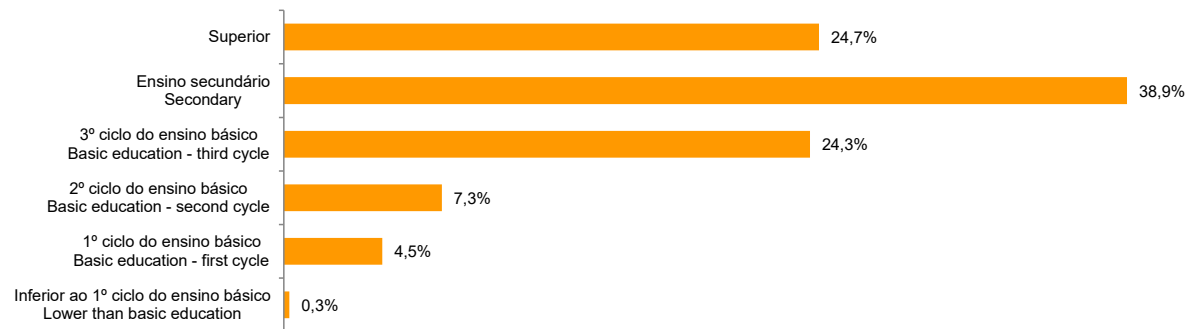
CONCELHO (MUNICIPALITY): ALMADA

Trabalhadores por Conta de Outrem*, 2022
Segundo os escalões de pessoal (da empresa)

Employees, 2022*
By size-class (of the enterprise)



Segundo o nível de habilitações
According to educational level



* Os dados dizem respeito a trabalhadores por conta de outrem a tempo completo com remuneração completa, nos estabelecimentos da região.

* *Data refers to full time employees with a full remuneration, in establishments of the region.*

CONCELHO (MUNICIPALITY): ALMADA

Trabalhadores por conta de outrem (TCO) nos estabelecimentos, a tempo completo com remuneração completa (nº)
Full time employees with a full remuneration, in establishments (no.)

Por sector de actividade <i>According to broad sectors of activity</i>	2017	2018	2019	2020	2021	2022	2023
TCO por sector de actividade - Sector primário (nº) <i>Employees - Primary sector (no.)</i>	21	17	18	17	22	39	..
<i>2019 = 100</i>	116,7	94,4	100,0	94,4	122,2	216,7	..
<i>t.c. (%) / g.r. (%)</i>		-19,0	5,9	-5,6	29,4	77,3	..
TCO por sector de actividade - Sector secundário (nº) <i>Employees - Secondary sector (no.)</i>	2 612	2 888	3 182	3 122	3 012	3 275	..
<i>2019 = 100</i>	82,1	90,8	100,0	98,1	94,7	102,9	..
<i>t.c. (%) / g.r. (%)</i>		10,6	10,2	-1,9	-3,5	8,7	..
TCO por sector de actividade - Sector terciário (nº) <i>Employees - Tertiary sector (no.)</i>	16 140	16 565	16 569	17 029	16 946	17 592	..
<i>2019 = 100</i>	97,4	100,0	100,0	102,8	102,3	106,2	..
<i>t.c. (%) / g.r. (%)</i>		2,6	0,0	2,8	-0,5	3,8	..

Fonte:INE (AER),exceto menção específica a outras fontes.Nota:Consultar a síntese metodológica para outras fontes, conceitos e notas.

Source:INE(RSYB),except when specified otherwise.Note:Other sources,concepts and notes in methodological synthesis.

CONCELHO (MUNICIPALITY): ALMADA

Trabalhadores por conta de outrem (TCO) nos estabelecimentos, a tempo completo com remuneração completa (nº)
Full time employees with a full remuneration, in establishments (no.)

Segundo os escalões de pessoal da empresa <i>By size-class of the enterprise</i>	2017	2018	2019	2020	2021	2022	2023
1 - 9 (nº / no.) <i>2019 = 100</i> <i>t.c. (%) / g.r. (%)</i>	5 014 101,1	4 820 97,2	4 958 100,0	4 881 98,4	4 942 99,7	5 067 102,2	..
10 - 19 (nº / no.) <i>2019 = 100</i> <i>t.c. (%) / g.r. (%)</i>	2 088 90,7	2 347 102,0	2 301 100,0	2 613 113,6	2 473 107,5	2 558 111,2	..
20 - 49 (nº / no.) <i>2019 = 100</i> <i>t.c. (%) / g.r. (%)</i>	2 609 96,7	2 597 96,3	2 697 100,0	2 618 97,1	2 969 110,1	3 087 114,5	..
50 - 99 (nº / no.) <i>2019 = 100</i> <i>t.c. (%) / g.r. (%)</i>	1 747 96,7	2 051 113,6	1 806 100,0	1 814 100,4	1 563 86,5	1 908 105,6	..
100 - 249 (nº / no.) <i>2019 = 100</i> <i>t.c. (%) / g.r. (%)</i>	1 415 85,7	1 612 97,6	1 652 100,0	1 966 119,0	2 004 121,3	1 986 120,2	..
250 - 499 (nº / no.) <i>2019 = 100</i> <i>t.c. (%) / g.r. (%)</i>	1 341 92,2	1 330 91,5	1 454 100,0	948 65,2	1 019 70,1	1 101 75,7	..
> 500 (nº / no.) <i>2019 = 100</i> <i>t.c. (%) / g.r. (%)</i>	4 559 93,0	4 713 96,2	4 901 100,0	5 328 108,7	5 010 102,2	5 199 106,1	..

Fonte:INE (AER),exceto menção específica a outras fontes.Nota:Consultar a síntese metodológica para outras fontes, conceitos e notas.

Source:INE(RSYB),except when specified otherwise.Note:Other sources,concepts and notes in methodological synthesis.

CONCELHO (MUNICIPALITY): ALMADA

Trabalhadores por conta de outrem (TCO) nos estabelecimentos, a tempo completo com remuneração completa (nº)
Full time employees with a full remuneration, in establishments (no.)

Ganho médio mensal (Euros) - Por sector de actividade e género Average monthly earning (Euros) - According to broad sectors of activity and gender	2017	2018	2019	2020	2021	2022	2023
Ganho médio mensal - Sector primário (Euros) <i>Average monthly earning (Euros) - Primary Sector (Euros)</i>	774,4	775,3	787,5	788,4	813,9	844,2	..
2019 = 100	98,3	98,4	100,0	100,1	103,4	107,2	..
t.c. (%) / g.r. (%)		0,1	1,6	0,1	3,2	3,7	..
Ganho médio mensal - Sector primário - Homens (Euros) <i>Average monthly earning (Euros) - Primary Sector - Male (Euros)</i>	810,7	774,1	748,9	763,9	793,7	800,6	..
2019 = 100	108,2	103,4	100,0	102,0	106,0	106,9	..
t.c. (%) / g.r. (%)		-4,5	-3,3	2,0	3,9	0,9	..
Ganho médio mensal - Sector primário - Mulheres (Euros) <i>Average monthly earning (Euros) - Primary Sector - Female (Euros)</i>	726,1	777,4	887,7	833,3	857,3	942,4	..
2019 = 100	81,8	87,6	100,0	93,9	96,6	106,2	..
t.c. (%) / g.r. (%)		7,1	14,2	-6,1	2,9	9,9	..
Ganho médio mensal - Sector secundário (Euros) <i>Average monthly earning (Euros) - Secondary Sector (Euros)</i>	1 117,9	1 116,0	1 152,0	1 080,6	1 128,8	1 177,1	..
2019 = 100	97,0	96,9	100,0	93,8	98,0	102,2	..
t.c. (%) / g.r. (%)		-0,2	3,2	-6,2	4,5	4,3	..
Ganho médio mensal - Sector secundário - Homens (Euros) <i>Average monthly earning (Euros) - Secondary Sector - Male (Euros)</i>	1 146,6	1 136,9	1 168,2	1 096,4	1 137,6	1 184,5	..
2019 = 100	98,2	97,3	100,0	93,9	97,4	101,4	..
t.c. (%) / g.r. (%)		-0,9	2,8	-6,1	3,8	4,1	..
Ganho médio mensal - Sector secundário - Mulheres (Euros) <i>Average monthly earning (Euros) - Secondary Sector - Female (Euros)</i>	1 005,0	1 027,5	1 076,1	1 016,7	1 090,3	1 143,6	..
2019 = 100	93,4	95,5	100,0	94,5	101,3	106,3	..
t.c. (%) / g.r. (%)		2,2	4,7	-5,5	7,2	4,9	..
Ganho médio mensal - Sector terciário (Euros) <i>Average monthly earning (Euros) - Tertiary Sector (Euros)</i>	1 094,5	1 118,2	1 162,9	1 203,4	1 236,3	1 276,7	..
2019 = 100	94,1	96,2	100,0	103,5	106,3	109,8	..
t.c. (%) / g.r. (%)		2,2	4,0	3,5	2,7	3,3	..
Ganho médio mensal - Sector terciário - Homens (Euros) <i>Average monthly earning (Euros) - Tertiary Sector - Male (Euros)</i>	1 187,8	1 204,5	1 251,9	1 291,2	1 322,3	1 355,8	..
2019 = 100	94,9	96,2	100,0	103,1	105,6	108,3	..
t.c. (%) / g.r. (%)		1,4	3,9	3,1	2,4	2,5	..
Ganho médio mensal - Sector terciário - Mulheres (Euros) <i>Average monthly earning (Euros) - Tertiary Sector - Female (Euros)</i>	1 035,1	1 062,3	1 104,2	1 146,9	1 178,4	1 223,7	..
2019 = 100	93,7	96,2	100,0	103,9	106,7	110,8	..
t.c. (%) / g.r. (%)		2,6	3,9	3,9	2,7	3,8	..

Fonte:INE (AER),exceto menção específica a outras fontes.Nota:Consultar a síntese metodológica para outras fontes, conceitos e notas.

Source:INE(RSYB),except when specified otherwise.Note:Other sources,concepts and notes in methodological synthesis.

CONCELHO (MUNICIPALITY): ALMADA

Saúde e Ambiente
Health and Environment

	2017	2018	2019	2020	2021	2022	2023
Médicos / 1000 habitantes (nº) <i>Physicians / 1000 inhabitants (no.)</i>	4,4	4,6	4,7	4,8	4,8	4,9	4,8
2019 = 100	93,6	97,9	100,0	102,1	102,1	104,3	102,1
t.c. (%) / g.r. (%)		4,5	2,2	2,1	0,0	2,1	-2,0
Despesas dos municípios em ambiente por habitante (Euros / hab.) <i>Environmental expenditure of municipalities per inhabitant (Euros / inhab.)</i>	69,0	70,0	73,0	81,0	89,0	117,0	122,0
2019 = 100	94,5	95,9	100,0	111,0	121,9	160,3	167,1
t.c. (%) / g.r. (%)		1,4	4,3	11,0	9,9	31,5	4,3

Setor Monetário e Financeiro
Monetary and Financial Sector

	2017	2018	2019	2020	2021	2022	2023
Compras através de terminais de pagamento automático por habitante (Euros / hab.) <i>Purchases through points of sale per inhabitant (Euros / inhab.)</i>	128,8	141,2	153,3	138,1	159,0	198,6	251,6
2019 = 100	84,0	92,1	100,0	90,1	103,7	129,6	164,1
t.c. (%) / g.r. (%)		9,6	8,6	-9,9	15,1	25,0	26,7
Levantamentos nacionais em caixas multibanco por habitante (Euros / hab.) <i>National withdrawals on automated teller machines (ATM) per inhabitant (Euros / inhab.)</i>	2 834,0	2 908,0	2 991,0	2 627,0	2 558,0	2 753,0	2 756,0
2019 = 100	94,8	97,2	100,0	87,8	85,5	92,0	92,1
t.c. (%) / g.r. (%)		2,6	2,9	-12,2	-2,6	7,6	0,1

Fonte:INE (AER),exceto menção específica a outras fontes.Nota:Consultar a síntese metodológica para outras fontes, conceitos e notas.

Source:INE(RSYB),except when specified otherwise.Note:Other sources,concepts and notes in methodological synthesis.

CONCELHO (MUNICIPALITY): ALMADA

Indicadores Sociais
Social Indicators

	2017	2018	2019	2020	2021	2022	2023
Beneficiários de subsídio de desemprego / População residente (%) <i>Recipients of unemployment benefits / Resident population (%)</i>	3,6	3,3	3,1	4,0	4,1	3,1	3,1
2019 = 100	117,3	107,5	100,0	130,9	131,8	101,9	100,0
t.c. (%) / g.r. (%)		-8,4	-7,0	30,9	0,7	-22,6	-1,9
Beneficiários de rendimento social de inserção / População residente (%) <i>Recipients of social integration income / Resident population (%)</i>	3,5	3,6	3,5	3,5	3,7	3,6	3,4
2019 = 100	99,3	102,0	100,0	97,9	103,4	102,2	94,8
t.c. (%) / g.r. (%)		2,7	-2,0	-2,1	5,7	-1,2	-7,3

Fonte:INE (AER),exceto menção específica a outras fontes.Nota:Consultar a síntese metodológica para outras fontes, conceitos e notas.

Source:INE(RSYB),except when specified otherwise.Note:Other sources,concepts and notes in methodological synthesis.

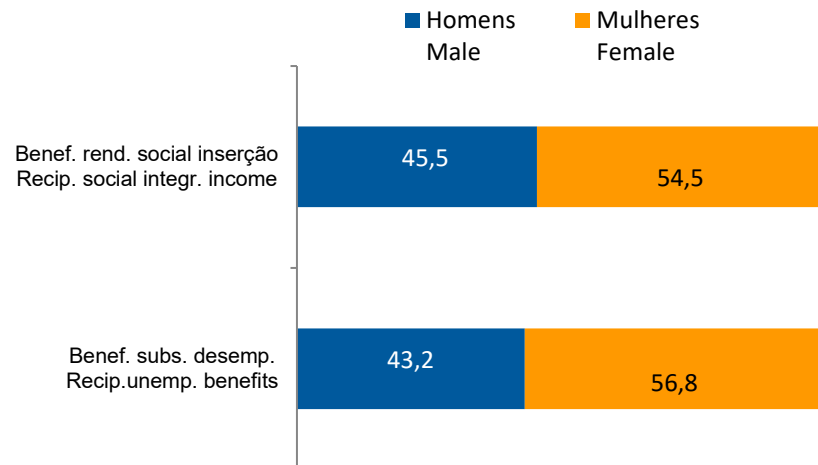
CONCELHO (MUNICIPALITY): ALMADA
Indicadores Sociais
Social Indicators

Beneficiários de subsídio de desemprego e beneficiários do rendimento social de inserção, 2023

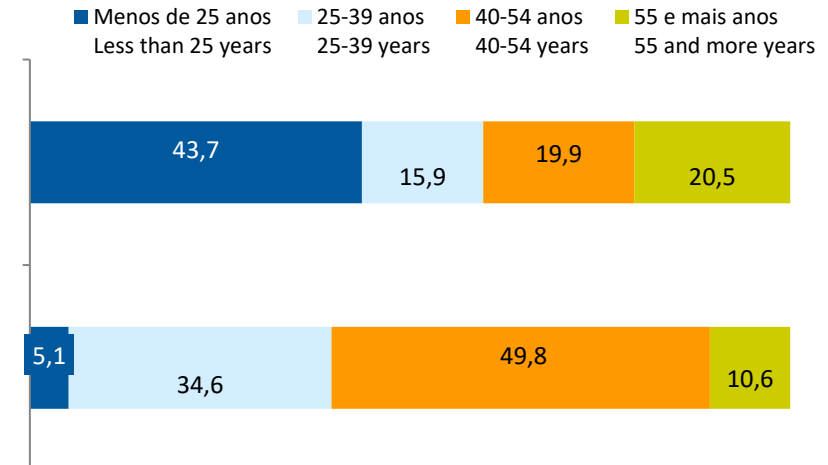
Recipients of unemployment benefits and recipients of social integration income, 2023

Beneficiários de subsídio de desemprego / População residente (%) <i>Recipients of unemployment benefits / Resident population (%)</i>	3,1
Beneficiários do rendimento social de inserção / População residente (%) <i>Recipients of social integration income / Resident population (%)</i>	3,4

Por género
According to gender

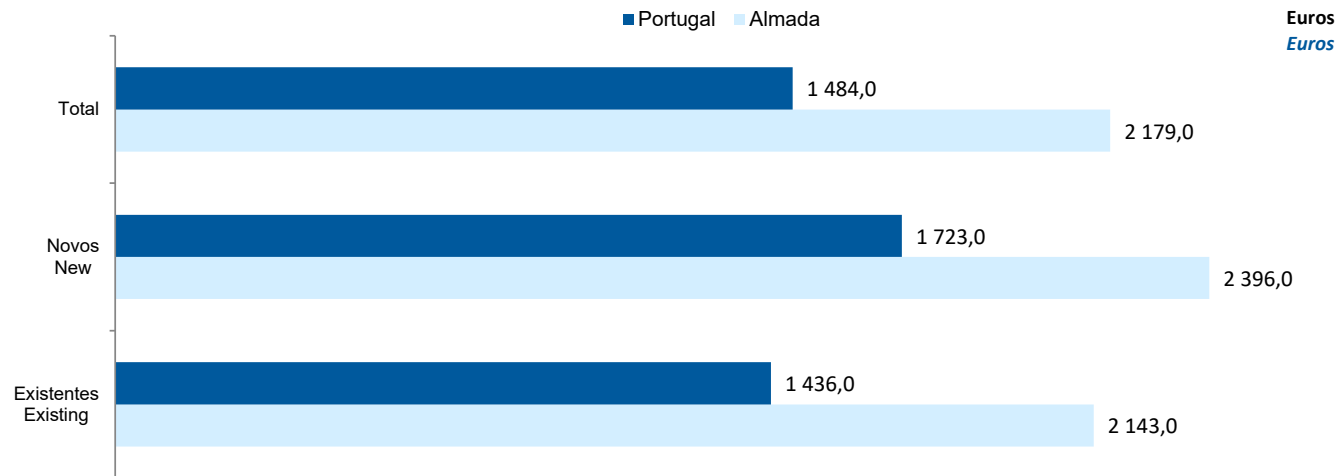


Por idade
According to age

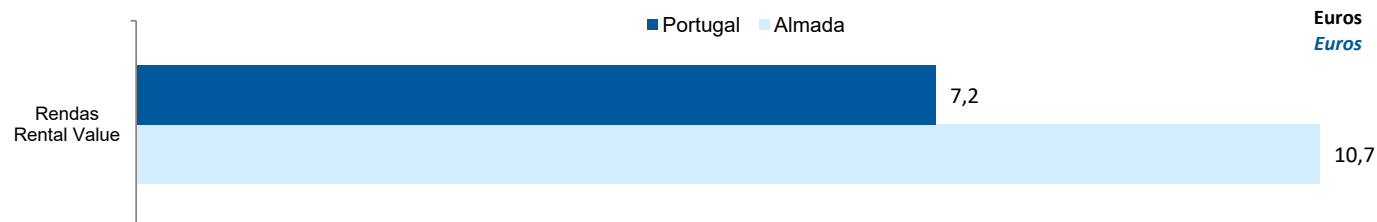


CONCELHO (MUNICIPALITY): ALMADA
Imobiliário
Real Estate

Valor mediano das vendas por m2 de alojamentos familiares e categoria do alojamento familiar, 2022
Median value per m2 of dwellings sales and category of housing unit, 2022



Valor mediano das rendas por m2 de novos contratos de arrendamento de alojamentos familiares, 2023
Median house rental value per m2 of new lease agreements of dwellings, 2023



CONCELHO (MUNICIPALITY): ALMADA

Seleção de Indicadores de turismo
Tourism indicators selection

		2017	2018	2019	2020	2021	2022	2023
Capacidade de alojamento nos estabelecimentos de alojamento turístico e tipo de alojamento turístico	nº	2 171	2 275	2 431	2 438	2 530	2 065	2 653
<i>Lodging capacity in tourist accommodation establishments and Type (tourist accommodation establishment)</i>	2019 = 100	89,3	93,6	100,0	100,3	104,1	84,9	109,1
	t.c. (%) / g.r. (%)		4,8	6,9	0,3	3,8	-18,4	28,5
Dormidas nos estabelecimentos de alojamento turístico por localização geográfica e tipo de alojamento turístico	nº	374 634	439 068	493 115	192 287	250 847	352 606	444 392
<i>Nights (No.) in tourist accommodation establishments by Geographic localization (NUTS - 2013) and Type (tourist accommodation establishment)</i>	2019 = 100	76,0	89,0	100,0	39,0	50,9	71,5	90,1
	t.c. (%) / g.r. (%)		17,2	12,3	-61,0	30,5	40,6	26,0
Hóspedes nos estabelecimentos de alojamento turístico por localização geográfica e tipo de alojamento turístico	nº	170 062,0	215 769,0	230 178,0	101 024,0	113 053	137 727	182 851
<i>Guests (No.) in tourist accommodation establishments by Geographic localization (NUTS - 2013) and Type (tourist accommodation establishment)</i>	2019 = 100	73,9	93,7	100,0	43,9	49,1	59,8	79,4
	t.c. (%) / g.r. (%)		26,9	6,7	-56,1	11,9	21,8	32,8
Proveitos totais nos estabelecimentos de alojamento turístico por localização geográfica e tipo de alojamento turístico	10 ³ Euros	16 642,0	20 230,0	22 151,0	8 780,0	12 692,0	20 262,0	29 909,0
<i>Total incomes (€) in tourist accommodation establishments by Geographic localization and Type (tourist accommodation establishment)</i>	2019 = 100	75,1	91,3	100,0	39,6	57,3	91,5	135,0
	t.c. (%) / g.r. (%)		21,6	9,5	-60,4	44,6	59,6	47,6
Taxa líquida de ocupação cama nos estabelecimentos de alojamento turístico por localização geográfica e tipo de alojamento turístico	%	54,2	54,7	57,9	26,2	35,5	46,4	47,1
<i>Bed occupancy net rate (%) in tourist accommodation establishments by Geographic localization and Type (tourist accommodation establishment)</i>	2019 = 100	93,6	94,5	100,0	45,3	61,3	80,1	81,3
	t.c. (%) / g.r. (%)		0,9	5,9	-54,7	35,5	30,7	1,5

Fonte:INE (AER),exceto menção específica a outras fontes.Nota:Consultar a síntese metodológica para outras fontes, conceitos e notas.

Source:INE(RSYB),except when specified otherwise.Note:Other sources,concepts and notes in methodological synthesis.

CONCELHO (MUNICIPALITY): ALMADA
Comparação com as Respetivas Agregações Geográficas
Comparison with Respective Geographical Aggregations

INDICADORES <i>INDICATORS</i>	ANOS <i>YEARS</i>	CONCELHO <i>MUNICIPALITY</i>	NUTS III	NUTS II	DISTRITO <i>DISTRICT</i>	NUTS I	Portugal
		Almada	Península de Setúbal	Península de Setúbal	Setúbal	Continente	
Demografia, Educação e Sociedade <i>Demography, Education and Society</i>							
População residente (nº) <i>Resident population (no.)</i>	2023	181 232	834 599	834 599	902 863	10 142 079	10 639 726
População residente (Peso sobre as respectivas agregações geográficas) <i>Resident population (Weight over respective aggregations)</i>	2023	100,0	21,7	21,7	8,6	1,8	1,7
Taxa de crescimento média anual da população (%) <i>Average annual growth rate of population (%)</i>	#N/D
Densidade populacional (habitantes / km2) <i>Population density (Inh / km2)</i>	2023	2 588,7	513,5	513,5	173,2	113,8	115,4
População ≥ 65 anos (%) <i>Population ≥ 65 years (%)</i>	2023	24,4	22,9	22,9	23,3	24,3	24,1
Índice de Dependência Total <i>Total dependency ratio</i>	2023	62,0	59,3	59,3	60,1	59,1	58,5
Taxa bruta de natalidade (‰) <i>Crude birth rate (‰)</i>	2023	9,9	9,8	9,8	9,7	8,1	8,1
Rácio divórcios / casamentos (%) <i>Divorce / Marriage ratio (%)</i>	2023	63,7	46,3	46,3	46,3	46,9	47,1
Taxa bruta de escolarização (Ensino secundário) (%) <i>Crude educational attainment rate (Secondary education) (%)</i>	2022/2023	126,5	117,6	117,6	118,0	127,5	126,8
Despesas dos municípios em cultura e desporto por habitante (Euros / hab.) <i>Expenditures on cultural activities and sports of municipalities (Euros / inhab.)</i>	2023	62,9	47,8	47,8	..	64,8	64,4
Taxa de criminalidade (‰) <i>Crime rate (‰)</i>	2023	43,0	37,9	37,9	38,3	33,1	35,0

Fonte:INE (AER),exceto menção específica a outras fontes.Nota:Consultar a síntese metodológica para outras fontes, conceitos e notas.

Source:INE(RSYB),except when specified otherwise.Note:Other sources,concepts and notes in methodological synthesis.

CONCELHO (MUNICIPALITY): ALMADA
Comparação com as Respetivas Agregações Geográficas
Comparison with Respective Geographical Aggregations

INDICADORES <i>INDICATORS</i>	ANOS <i>YEARS</i>	CONCELHO <i>MUNICIPALITY</i>	NUTS III	NUTS II	DISTRITO <i>DISTRICT</i>	NUTS I	Portugal
		Almada	Península de Setúbal	Península de Setúbal	Setúbal	Continente	
Saúde e Ambiente <i>Health and Environment</i>							
Taxa quinquenal de mortalidade infantil (%) <i>Quinquennial rate of infant mortality (%)</i>	2018/2022	3,3	3,3	3,3	..	2,7	2,7
Médicos / 1000 habitantes (nº) <i>Physicians / 1000 inhabitants (no.)</i>	2023	4,8	3,5	3,5	3,5	5,9	5,8
Despesas dos municípios em ambiente por habitante (Euros / hab.) <i>Environmental expenditure of municipalities per inhabitant (Euros / inhab.)</i>	2023	122	103	103	..	83	85
Setor Monetário e Financeiro <i>Monetary and Financial Sector</i>							
Compras através de terminais de pagamento automático por habitante (Euros / hab.) <i>Purchases through points of sale per inhabitant (Euros / inhab.)</i>	2023	251,6	196,4	196,4	198,0	197,1	197,3
Levantamentos nacionais em caixas multibanco por habitante (Euros / hab.) <i>National withdrawals on automated teller machines (ATM) per inhabitant (Euros / inhab.)</i>	2023	2 756,0	2 497,0	2 497,0	2 561,0	2 731,0	2 721,0
Peso do crédito à habitação no total dos créditos a clientes (%) <i>Housing credit rate (%)</i>	2023	76,5	70,6	70,6	..	40,6	41,0
Peso dos depósitos de emigrantes no total de depósitos dos clientes (%) <i>Emigrant deposits rate (%)</i>	2023	0,8	0,9	0,9	..	2,0	2,0

Fonte:INE (AER),exceto menção específica a outras fontes.Nota:Consultar a síntese metodológica para outras fontes, conceitos e notas.

Source:INE(RSYB),except when specified otherwise.Note:Other sources,concepts and notes in methodological synthesis.

CONCELHO (MUNICIPALITY): ALMADA
Comparação com as Respetivas Agregações Geográficas
Comparison with Respective Geographical Aggregations

INDICADORES <i>INDICATORS</i>	ANOS <i>YEARS</i>	CONCELHO <i>MUNICIPALITY</i>	NUTS III	NUTS II	DISTRITO <i>DISTRICT</i>	NUTS I	Portugal
		Almada	Península de Setúbal	Península de Setúbal	Setúbal	Continente	
Indicadores Sociais <i>Social Indicators</i>							
Beneficiários de subsídio de desemprego / População residente (%) <i>Recipients of unemployment benefits / Resident population (%)</i>	2023	3,1	3,6	3,6	3,6	3,3	3,3
Beneficiários de rendimento social de inserção / População residente (%) <i>Recipients of social integration income / Resident population (%)</i>	2023	3,4	2,8	2,8	2,7	2,2	2,3

CONCELHO (MUNICIPALITY): ALMADA
Comparação com as Respetivas Agregações Geográficas
Comparison with Respective Geographical Aggregations

INDICADORES INDICATORS	ANOS YEARS	CONCELHO MUNICIPALITY	NUTS III	NUTS II	DISTRITO DISTRICT	NUTS I	Portugal
		Almada	Península de Setúbal	Península de Setúbal	Setúbal	Continente	
Principais Indicadores de Actividade Económica <i>Main Economic Activity Indicators</i>							
Pessoal ao serviço nas empresas (nº) <i>Persons employed in companies (no.)</i>	2023	49 037	234 572	234 572	260 223	4 559 334	4 738 341
Pessoal ao serviço nas empresas da indústria transformadora (nº) <i>Persons employed in manufacturing enterprises (no.)</i>	2023	2 513	31 522	31 522	..	738 875	751 411
Volume de negócios nas empresas (10 ³ Euros) <i>Turnover of enterprises (10³ Euros)</i>	2023	2 797 119	29 865 116	29 865 116	32 657 880	532 896 310	550 295 127
Volume de Negócios nas empresas da ind. transformadora (10 ³ Euros) <i>Turnover of manufacturing enterprises (10³ Euros)</i>	2023	162 367	11 191 504	11 191 504	..	122 239 162	123 936 198
Empresas (nº) <i>Enterprises (no.)</i>	2023	24 623	99 962	99 962	109 683	1 445 184	1 510 274
Empresas da indústria transformadora (nº) <i>Manufacturing enterprises (no.)</i>	2023	482	2 776	2 776	3 109	67 192	69 160
Constituição de pessoas coletivas e entidades equiparadas (nº) <i>Creation of legal persons and equivalent entities (no.)</i>	2024	901	3 763	3 763	4 017	46 762	48 968
Dissolução de pessoas coletivas e entidades equiparadas (nº) <i>Dissolution of legal persons and equivalent entities (no.)</i>	2024	350	1 426	1 426	1 519	20 493	21 304
Ganho médio mensal por trabalhador por conta de outrem (Euros) <i>Average monthly earning per employee (Euros)</i>	2022	1 260	1 361	1 361	1 373	1 368	1 362
Ganho médio mensal por trabalhador por conta de outrem - Homens (Euros) <i>Average monthly earning per employee - Male (Euros)</i>	2022	1 307	1 524	..	1 541	1 476	1 469
Ganho médio mensal por trabalhador por conta de outrem - Mulheres (Euros) <i>Average monthly earning per employee - Female (Euros)</i>	2022	1 219	1 154	..	1 156	1 238	1 234
Comércio internacional de bens - Exportações (10 ³ Euros) <i>International trade of goods - Exports (10³ Euros)</i>	2023	143 138	6 930 077	6 930 077	7 677 633	69 219 305	77 340 161
Comércio internacional de bens - Importações (10 ³ Euros) <i>International trade of goods - Imports (10³ Euros)</i>	2023	275 632	6 051 814	6 051 814	6 427 509	91 186 619	105 148 409

Fonte:INE (AER),exceto menção específica a outras fontes.Nota:Consultar a síntese metodológica para outras fontes, conceitos e notas.

Source:INE(RSYB),except when specified otherwise.Note:Other sources,concepts and notes in methodological synthesis.

CONCELHO (MUNICIPALITY): ALMADA
Comparação com as Respetivas Agregações Geográficas
Comparison with Respective Geographical Aggregations

INDICADORES INDICATORS	ANOS YEARS	CONCELHO MUNICIPALITY	NUTS III	NUTS II	DISTRITO DISTRICT	NUTS I	Portugal
		Almada	Península de Setúbal	Península de Setúbal	Setúbal	Continente	
Capacidade de alojamento nos estabelecimentos hoteleiros (nº de hóspedes) <i>Lodging capacity in hotel establishments (no. of guests)</i>	2023	2 653	9 162	9 162	17 226	419 176	478 552
Crédito à habitação por habitante (Euros) <i>Housing credit per inhabitant (Euros)</i>	2023	10 510	7 223	7 223	..	9 466	9 373
Edifícios licenciados pelas câmaras municipais para construção (nº) <i>Building permits issued by the local administration (no.)</i>	2023	148	1 260	1 260	1 626	22 101	23 439

CONCELHO (MUNICIPALITY): ALMADA
Comparação com as Respetivas Agregações Geográficas
Comparison with Respective Geographical Aggregations

INDICADORES (%) INDICATORS (%)	ANOS YEARS	Concelho / Concelho x 100 Municipality / Municipality x 100	Concelho / NUTS III x 100 Municipality / NUTS III x 100	Concelho / NUTS II x 100 Municipality / NUTS II x 100	Concelho / Distrito x 100 Municipality / District x 100	Concelho / NUTS I x 100 Municipality / NUTS I x 100	Concelho / Portugal x 100 Municipality / Portugal x 100
Principais Indicadores de Actividade Económica <i>Main Economic Activity Indicators</i>							
Pessoal ao serviço nas empresas (nº) <i>Persons employed in companies (no.)</i>	2023	100,0	20,9	20,9	18,8	1,1	1,0
Pessoal ao serviço nas empresas da indústria transformadora (nº) <i>Persons employed in manufacturing enterprises (no.)</i>	2023	100,0	8,0	8,0	..	0,3	0,3
Volume de negócios nas empresas (10 ³ Euros) <i>Turnover of enterprises (10³ Euros)</i>	2023	100,0	9,4	9,4	8,6	0,5	0,5
Volume de Negócios nas empresas da ind. transformadora (10 ³ Euros) <i>Turnover of manufacturing enterprises (10³ Euros)</i>	2023	100,0	1,5	1,5	..	0,1	0,1
Empresas (nº) <i>Enterprises (no.)</i>	2023	100,0	24,6	24,6	22,4	1,7	1,6
Empresas da indústria transformadora (nº) <i>Manufacturing enterprises (no.)</i>	2023	100,0	17,4	17,4	15,5	0,7	0,7
Constituição de pessoas coletivas e entidades equiparadas (nº) <i>Creation of legal persons and equivalent entities (no.)</i>	2024	100,0	23,9	23,9	22,4	1,9	1,8
Dissolução de pessoas coletivas e entidades equiparadas (nº) <i>Dissolution of legal persons and equivalent entities (no.)</i>	2024	100,0	24,5	24,5	23,0	1,7	1,6
Ganho médio mensal por trabalhador por conta de outrem (Euros) <i>Average monthly earning per employee (Euros)</i>	2022	100,0	92,6	92,6	91,8	92,1	92,5
Ganho médio mensal por trabalhador por conta de outrem - Homens (Euros) <i>Average monthly earning per employee - Male (Euros)</i>	2022	100,0	85,8	..	84,8	88,6	89,0
Ganho médio mensal por trabalhador por conta de outrem - Mulheres (Euros) <i>Average monthly earning per employee - Female (Euros)</i>	2022	100,0	105,7	..	105,4	98,5	98,8
Comércio internacional de bens - Exportações (10 ³ Euros) <i>International trade of goods - Exports (10³ Euros)</i>	2023	100,0	2,1	2,1	1,9	0,2	0,2
Comércio internacional de bens - Importações (10 ³ Euros) <i>International trade of goods - Imports (10³ Euros)</i>	2023	100,0	4,6	4,6	4,3	0,3	0,3

Fonte:INE (AER),exceto menção específica a outras fontes.Nota:Consultar a síntese metodológica para outras fontes, conceitos e notas.

Source:INE(RSYB),except when specified otherwise.Note:Other sources,concepts and notes in methodological synthesis.

CONCELHO (MUNICIPALITY): ALMADA
Comparação com as Respetivas Agregações Geográficas
Comparison with Respective Geographical Aggregations

INDICADORES (%) INDICATORS (%)	ANOS YEARS	Concelho / Concelho x 100 Municipality / Municipality x 100	Concelho / NUTS III x 100 Municipality / NUTS III x 100	Concelho / NUTS II x 100 Municipality / NUTS II x 100	Concelho / Distrito x 100 Municipality / District x 100	Concelho / NUTS I x 100 Municipality / NUTS I x 100	Concelho / Portugal x 100 Municipality / Portugal x 100
Principais Indicadores de Actividade Económica <i>Main Economic Activity Indicators</i>							
Capacidade de alojamento nos estabelecimentos hoteleiros (nº de hóspedes) <i>Lodging capacity in hotel establishments (no. of guests)</i>	2023	100,0	29,0	29,0	15,4	0,6	0,6
Crédito à habitação por habitante (Euros) <i>Housing credit per inhabitant (Euros)</i>	2023	100,0	145,5	145,5	..	111,0	112,1
Edifícios licenciados pelas câmaras municipais para construção (nº) <i>Building permits issued by the local administration (no.)</i>	2023	100,0	11,7	11,7	9,1	0,7	0,6

CONCELHO (MUNICIPALITY): ALMADA
Comparação com as Respetivas Agregações Geográficas
Comparison with Respective Geographical Aggregations

INDICADORES INDICATORS	ANOS YEARS	CONCELHO MUNICIPALITY	NUTS III	NUTS II	DISTRITO DISTRICT	NUTS I	Portugal
		Almada	Península de Setúbal	Península de Setúbal	Setúbal	Continente	
Trabalhadores por conta de outrem (TCO) nos estabelecimentos, a tempo completo com remuneração completa (nº) <i>Full time employees with a full remuneration, in establishments (no.)</i>	2023	126 644	2 467 600	2 570 047
Por sector de actividade <i>According to broad sectors of activity</i>							
TCO por sector de actividade - Sector primário (nº) <i>Employees - Primary sector (no.)</i>	2023	3 756	47 861	49 503
TCO por sector de actividade - Sector secundário (nº) <i>Employees - Secondary sector (no.)</i>	2023	34 551	725 617	746 730
TCO por sector de actividade - Sector terciário (nº) <i>Employees - Tertiary sector (no.)</i>	2023	88 337	1 694 122	1 773 814
Segundo os escalões de pessoal da empresa <i>By size-class of the enterprise</i>							
1-9 (nº / no.)	2023	27 152	467 969	487 937
10-19 (nº / no.)	2023	14 732	271 514	283 817
20-49 (nº / no.)	2023	19 688	376 930	394 298
50-99 (nº / no.)	2023	13 879	270 285	281 519
100-249 (nº / no.)	2023	13 908	323 111	337 208
250-499 (nº / no.)	2023	10 569	190 947	196 722
>=500 (nº / no.)	2023	26 716	566 844	588 546

CONCELHO (MUNICIPALITY): ALMADA
Comparação com as Respetivas Agregações Geográficas
Comparison with Respective Geographical Aggregations

INDICADORES (%) <i>INDICATORS (%)</i>	ANOS <i>YEARS</i>	Concelho / Concelho x 100 Municipality / Municipality x 100	Concelho / NUTS III x 100 Municipality / NUTS III x 100	Concelho / NUTS II x 100 Municipality / NUTS II x 100	Concelho / Distrito x 100 Municipality / District x 100	Concelho / NUTS I x 100 Municipality / NUTS I x 100	Concelho / Portugal x 100 Municipality / Portugal x 100
Trabalhadores por conta de outrem (TCO) nos estabelecimentos, a tempo completo com remuneração completa (nº) <i>Full time employees with a full remuneration, in establishments (no.)</i>	2023
Por sector de actividade <i>According to broad sectors of activity</i>							
TCO por sector de actividade - Sector primário <i>Employees - Primary sector</i>	2023
TCO por sector de actividade - Sector secundário <i>Employees - Secondary sector</i>	2023
TCO por sector de actividade - Sector terciário <i>Employees - Tertiary sector</i>	2023
Segundo os escalões de pessoal da empresa <i>By size-class of the enterprise</i>							
1-9	2023
10-19	2023
20-49	2023
50-99	2023
100-249	2023
250-499	2023
>=500	2023

CONCELHO (MUNICIPALITY): ALMADA
Comparação com as Respetivas Agregações Geográficas
Comparison with Respective Geographical Aggregations

INDICADORES INDICATORS	ANOS YEARS	CONCELHO MUNICIPALITY	NUTS III	NUTS II	DISTRITO DISTRICT	NUTS I	Portugal
		Almada	Península de Setúbal	Península de Setúbal	Setúbal	Continente	
Ganho médio mensal (Euros) - Por sector de actividade e género Average monthly earning (Euros) - According to broad sectors of activity and gender							
Ganho médio mensal - Sector primário (Euros) <i>Average monthly earning (Euros) - Primary Sector (Euros)</i>	2022	844,2	1 095,5	..	1 109,6	1 058,4	1 056,2
Ganho médio mensal - Sector primário - Homens (Euros) <i>Average monthly earning (Euros) - Primary Sector - Male (Euros)</i>	2022	800,6	1 127,4	..	1 141,4	1 080,1	1 076,6
Ganho médio mensal - Sector primário - Mulheres (Euros) <i>Average monthly earning (Euros) - Primary Sector - Female (Euros)</i>	2022	942,4	1 020,7	..	1 028,4	1 000,5	1 001,0
Ganho médio mensal - Sector secundário (Euros) <i>Average monthly earning (Euros) - Secondary Sector (Euros)</i>	2022	1 177,1	1 500,0	..	1 539,4	1 281,3	1 279,7
Ganho médio mensal - Sector secundário - Homens (Euros) <i>Average monthly earning (Euros) - Secondary Sector - Male (Euros)</i>	2022	1 184,5	1 520,2	..	1 566,2	1 340,4	1 337,0
Ganho médio mensal - Sector secundário - Mulheres (Euros) <i>Average monthly earning (Euros) - Secondary Sector - Female (Euros)</i>	2022	1 143,6	1 419,7	..	1 434,4	1 150,4	1 150,6
Ganho médio mensal - Sector terciário (Euros) <i>Average monthly earning (Euros) - Tertiary Sector (Euros)</i>	2022	1 276,7	1 304,4	..	1 308,0	1 415,5	1 407,3
Ganho médio mensal - Sector terciário - Homens (Euros) <i>Average monthly earning (Euros) - Tertiary Sector - Male (Euros)</i>	2022	1 355,8	1 547,6	..	1 547,4	1 580,5	1 570,2
Ganho médio mensal - Sector terciário - Mulheres (Euros) <i>Average monthly earning (Euros) - Tertiary Sector - Female (Euros)</i>	2022	1 223,7	1 110,8	..	1 111,6	1 264,2	1 258,3

CONCELHO (MUNICIPALITY): ALMADA
Comparação com as Respetivas Agregações Geográficas
Comparison with Respective Geographical Aggregations

INDICADORES (%) INDICATORS (%)	ANOS YEARS	Concelho / Concelho x 100 Municipality / Municipality x 100	Concelho / NUTS III x 100 Municipality / NUTS III x 100	Concelho / NUTS II x 100 Municipality / NUTS II x 100	Concelho / Distrito x 100 Municipality / District x 100	Concelho / NUTS I x 100 Municipality / NUTS I x 100	Concelho / Portugal x 100 Municipality / Portugal x 100
Ganho médio mensal (Euros) - Por sector de actividade e género Average monthly earning (Euros) - According to broad sectors of activity and gender							
Ganho médio mensal - Sector primário <i>Average monthly earning - Primary Sector</i>	2022	100,0	77,1	..	76,1	79,8	79,9
Ganho médio mensal - Sector primário - Homens <i>Average monthly earning - Primary Sector - Male</i>	2022	100,0	71,0	..	70,1	74,1	74,4
Ganho médio mensal - Sector primário - Mulheres <i>Average monthly earning - Primary Sector - Female</i>	2022	100,0	92,3	..	91,6	94,2	94,1
Ganho médio mensal - Sector secundário <i>Average monthly earning - Secondary Sector</i>	2022	100,0	78,5	..	76,5	91,9	92,0
Ganho médio mensal - Sector secundário - Homens <i>Average monthly earning - Secondary Sector - Male</i>	2022	100,0	77,9	..	75,6	88,4	88,6
Ganho médio mensal - Sector secundário - Mulheres <i>Average monthly earning - Secondary Sector - Female</i>	2022	100,0	80,6	..	79,7	99,4	99,4
Ganho médio mensal - Sector terciário <i>Average monthly earning - Tertiary Sector</i>	2022	100,0	97,9	..	97,6	90,2	90,7
Ganho médio mensal - Sector terciário - Homens <i>Average monthly earning - Tertiary Sector - Male</i>	2022	100,0	87,6	..	87,6	85,8	86,3
Ganho médio mensal - Sector terciário - Mulheres <i>Average monthly earning - Tertiary Sector - Female</i>	2022	100,0	110,2	..	110,1	96,8	97,2

CONCELHO (MUNICIPALITY): ALMADA
Comparação com as Respetivas Agregações Geográficas
Comparison with Respective Geographical Aggregations

INDICADORES <i>INDICATORS</i>	ANOS <i>YEARS</i>	CONCELHO <i>MUNICIPALITY</i>	NUTS III	NUTS II	DISTRITO <i>DISTRICT</i>	NUTS I	Portugal
		Almada	Península de Setúbal	Península de Setúbal	Setúbal	Continente	
Imobiliário <i>Real Estate</i>							
Valor mediano das vendas por m2 de alojamentos familiares e categoria do alojamento familiar <i>Median value per m2 of dwellings sales and category of housing unit</i>							
Total (Euros)	#N/D
Novos (Euros) <i>New (Euros)</i>	#N/D
Existentes (Euros) <i>Existing (Euros)</i>	#N/D
Valor mediano das rendas por m2 de novos contratos de arrendamento de alojamentos familiares <i>Median house rental value per m2 of new lease agreements of dwellings</i>							
Rendas (Euros) <i>Rental Value (Euros)</i>	2023	10,7	8,9	8,9	..	7,2	7,2

Fonte:INE (AER),exceto menção específica a outras fontes.Nota:Consultar a síntese metodológica para outras fontes, conceitos e notas.

Source:INE(RSYB),except when specified otherwise.Note:Other sources,concepts and notes in methodological synthesis.

CONCELHO (MUNICIPALITY): ALMADA
Comparação com as Respetivas Agregações Geográficas
Comparison with Respective Geographical Aggregations

INDICADORES (%) <i>INDICATORS (%)</i>	ANOS <i>YEARS</i>	Concelho / Concelho x 100 Municipality / Municipality x 100	Concelho / NUTS III x 100 Municipality / NUTS III x 100	Concelho / NUTS II x 100 Municipality / NUTS II x 100	Concelho / Distrito x 100 Municipality / District x 100	Concelho / NUTS I x 100 Municipality / NUTS I x 100	Concelho / Portugal x 100 Municipality / Portugal x 100
Imobiliário <i>Real Estate</i>							
Valor mediano das vendas por m2 de alojamentos familiares e categoria do alojamento familiar <i>Median value per m2 of dwellings sales and category of housing unit</i>							
Total (Euros) <i>Total (Euros)</i>	#N/D
Novos (Euros) <i>New (Euros)</i>	#N/D
Existentes (Euros) <i>Existing (Euros)</i>	#N/D
Valor mediano das rendas por m2 de novos contratos de arrendamento de alojamentos familiares <i>Median house rental value per m2 of new lease agreements of dwellings</i>							
Rendas (Euros) <i>Rental Value (Euros)</i>	2023	100,0	119,6	119,6	..	147,4	148,0

Fonte:INE (AER),exceto menção específica a outras fontes.Nota:Consultar a síntese metodológica para outras fontes, conceitos e notas.

Source:INE(RSYB),except when specified otherwise.Note:Other sources,concepts and notes in methodological synthesis.

CONCELHO (MUNICIPALITY): ALMADA
Comparação com as Respetivas Agregações Geográficas
Comparison with Respective Geographical Aggregations

INDICADORES <i>INDICATORS</i>	ANOS <i>YEARS</i>	CONCELHO <i>MUNICIPALITY</i>	NUTS III	NUTS II	DISTRITO <i>DISTRICT</i>	NUTS I	Portugal
		Almada	Península de Setúbal	Península de Setúbal	Setúbal	Continente	
Indicadores Sociais <i>Social Indicators</i>							
Beneficiários do subsídio de desemprego (nº) <i>Recipients of unemployment benefit (no.)</i>	2023	5 587	29 741	29 741	32 090	331 133	346 058
Por género <i>According to gender</i>							
Homens (nº) <i>Male (no.)</i>	2023	2 412	13 604	13 604	14 879	144 078	151 225
Mulheres (nº) <i>Female (no.)</i>	2023	3 175	16 137	16 137	17 211	187 055	194 833
Por idade <i>According to age</i>							
<25 anos (nº) <i><25 years (no.)</i>	2023	285	1 690	1 690	1 800	17 851	18 732
25-39 anos (nº) <i>25-39 years (no.)</i>	2023	1 931	10 180	10 180	11 039	121 656	127 330
40-54 anos (nº) <i>40-54 years (no.)</i>	2023	2 780	14 783	14 783	15 904	156 927	163 637
>=55 anos (nº) <i>>=55 years (no.)</i>	2023	591	3 088	3 088	3 347	34 699	36 359

Fonte:INE (AER),exceto menção específica a outras fontes.Nota:Consultar a síntese metodológica para outras fontes, conceitos e notas.

Source:INE(RSYB),except when specified otherwise.Note:Other sources,concepts and notes in methodological synthesis.

CONCELHO (MUNICIPALITY): ALMADA
Comparação com as Respetivas Agregações Geográficas
Comparison with Respective Geographical Aggregations

INDICADORES INDICATORS	ANOS YEARS	CONCELHO MUNICIPALITY	NUTS III	NUTS II	DISTRITO DISTRICT	NUTS I	Portugal
		Almada	Península de Setúbal	Península de Setúbal	Setúbal	Continente	
Beneficiários do rendimento social de inserção (nº) <i>Recipients of social integration income (no.)</i>	2023	6 088	23 283	23 283	24 134	223 833	240 841
Por género <i>According to gender</i>							
Homens (nº) <i>Male (no.)</i>	2023	2 769	10 506	10 506	10 914	105 064	113 478
Mulheres (nº) <i>Female (no.)</i>	2023	3 319	12 777	12 777	13 220	118 769	127 363
Por idade <i>According to age</i>							
<25 anos (nº) <i><25 years (no.)</i>	2023	2 658	10 411	10 411	10 769	90 469	97 549
25-39 anos (nº) <i>25-39 years (no.)</i>	2023	971	3 883	3 883	4 029	36 036	39 129
40-54 anos (nº) <i>40-54 years (no.)</i>	2023	1 210	4 481	4 481	4 630	45 098	48 748
>=55 anos (nº) <i>>=55 years (no.)</i>	2023	1 249	4 508	4 508	4 706	52 230	55 415

Fonte:INE (AER),exceto menção específica a outras fontes.Nota:Consultar a síntese metodológica para outras fontes, conceitos e notas.

Source:INE(RSYB),except when specified otherwise.Note:Other sources,concepts and notes in methodological synthesis.

CONCELHO (MUNICIPALITY): ALMADA
Comparação com as Respetivas Agregações Geográficas
Comparison with Respective Geographical Aggregations

INDICADORES (%) <i>INDICATORS (%)</i>	ANOS <i>YEARS</i>	Concelho / Concelho x 100 Municipality / Municipality x 100	Concelho / NUTS III x 100 Municipality / NUTS III x 100	Concelho / NUTS II x 100 Municipality / NUTS II x 100	Concelho / Distrito x 100 Municipality / District x 100	Concelho / NUTS I x 100 Municipality / NUTS I x 100	Concelho / Portugal x 100 Municipality / Portugal x 100
Indicadores Sociais <i>Social Indicators</i>							
Beneficiários do subsídio de desemprego <i>Recipients of unemployment benefit</i>	2023	100,0	18,8	18,8	17,4	1,7	1,6
Por género <i>According to gender</i>							
Homens <i>Male</i>	2023	100,0	17,7	17,7	16,2	1,7	1,6
Mulheres <i>Female</i>	2023	100,0	19,7	19,7	18,4	1,7	1,6
Por idade <i>According to age</i>							
<25 anos <i><25 years</i>	2023	100,0	16,9	16,9	15,8	1,6	1,5
25-39 anos <i>25-39 years</i>	2023	100,0	19,0	19,0	17,5	1,6	1,5
40-54 anos <i>40-54 years</i>	2023	100,0	18,8	18,8	17,5	1,8	1,7
>=55 anos <i>>=55 years</i>	2023	100,0	19,1	19,1	17,7	1,7	1,6

Fonte:INE (AER),exceto menção específica a outras fontes.Nota:Consultar a síntese metodológica para outras fontes, conceitos e notas.

Source:INE(RSYB),except when specified otherwise.Note:Other sources,concepts and notes in methodological synthesis.

CONCELHO (MUNICIPALITY): ALMADA
Comparação com as Respetivas Agregações Geográficas
Comparison with Respective Geographical Aggregations

INDICADORES (%) <i>INDICATORS (%)</i>	ANOS <i>YEARS</i>	Concelho / Concelho x 100 Municipality / Municipality x 100	Concelho / NUTS III x 100 Municipality / NUTS III x 100	Concelho / NUTS II x 100 Municipality / NUTS II x 100	Concelho / Distrito x 100 Municipality / District x 100	Concelho / NUTS I x 100 Municipality / NUTS I x 100	Concelho / Portugal x 100 Municipality / Portugal x 100
Beneficiários do rendimento social de inserção <i>Recipients of social integration income</i>	2023	100,0	26,1	26,1	25,2	2,7	2,5
Por género <i>According to gender</i>							
Homens <i>Male</i>	2023	100,0	26,4	26,4	25,4	2,6	2,4
Mulheres <i>Female</i>	2023	100,0	26,0	26,0	25,1	2,8	2,6
Por idade <i>According to age</i>							
<25 anos <i><25 years</i>	2023	100,0	25,5	25,5	24,7	2,9	2,7
25-39 anos <i>25-39 years</i>	2023	100,0	25,0	25,0	24,1	2,7	2,5
40-54 anos <i>40-54 years</i>	2023	100,0	27,0	27,0	26,1	2,7	2,5
>=55 anos <i>>=55 years</i>	2023	100,0	27,7	27,7	26,5	2,4	2,3

Fonte:INE (AER),exceto menção específica a outras fontes.Nota:Consultar a síntese metodológica para outras fontes, conceitos e notas.

Source:INE(RSYB),except when specified otherwise.Note:Other sources,concepts and notes in methodological synthesis.

CONCELHO (MUNICIPALITY): ALMADA
Comparação com as Respetivas Agregações Geográficas
Comparison with Respective Geographical Aggregations

INDICADORES INDICATORS	ANOS YEARS	CONCELHO MUNICIPALITY	NUTS III	NUTS II	DISTRITO DISTRICT	NUTS I	Portugal
		Almada	Península de Setúbal	Península de Setúbal	Setúbal	Continente	
Principais Indicadores de Turismo <i>Main Economic Tourism Indicators</i>							
Capacidade de alojamento nos estabelecimentos de alojamento turístico por localização geográfica e tipo de alojamento turístico (nº) <i>Lodging capacity in tourist accommodation establishments by Geographic localization (NUTS - 2013) and Type (tourist accommodation establishment) (no.)</i>	2023	2 653	9 162	9 162	17 226	419 176	478 552
Dormidas nos estabelecimentos de alojamento turístico por localização geográfica e tipo de alojamento turístico (nº) <i>Nights (No.) in tourist accommodation establishments by Geographic localization (NUTS - 2013) and Type (tourist accommodation establishment) (no.)</i>	2023	444 392	1 476 270	1 476 270	2 322 990	65 192 828	77 179 150
Hóspedes nos estabelecimentos de alojamento turístico por localização geográfica e tipo de alojamento turístico (nº) <i>Guests (No.) in tourist accommodation establishments by Geographic localization (NUTS - 2013) and Type (tourist accommodation establishment) (no.)</i>	2023	182 851	714 180	714 180	1 072 225	27 080 911	30 028 890
Proveitos totais nos estabelecimentos de alojamento turístico por localização geográfica e tipo de alojamento turístico (mil Euros) <i>Total incomes (€) in tourist accommodation establishments by Geographic localization (NUTS - 2013) and Type (tourist accommodation establishment) (thousand Euros)</i>	2023	29 909	91 803	91 803	182 611	5 168 971	6 015 323
Taxa líquida de ocupação cama nos estabelecimentos de alojamento turístico por localização geográfica e tipo de alojamento turístico (%) <i>Bed occupancy net rate (%) in tourist accommodation establishments by Geographic localization (NUTS - 2013) and Type (tourist accommodation establishment) (%)</i>	2023	47,1	45,9	45,9	..	46,3	48,0

Fonte:INE (AER),exceto menção específica a outras fontes.Nota:Consultar a síntese metodológica para outras fontes, conceitos e notas.

Source:INE(RSYB),except when specified otherwise.Note:Other sources,concepts and notes in methodological synthesis.

CONCELHO (MUNICIPALITY): ALMADA
Comparação com as Respetivas Agregações Geográficas
Comparison with Respective Geographical Aggregations

INDICADORES (%) INDICATORS (%)	ANOS YEARS	Concelho / Concelho x 100 Municipality / Municipality x 100	Concelho / NUTS III x 100 Municipality / NUTS III x 100	Concelho / NUTS II x 100 Municipality / NUTS II x 100	Concelho / Distrito x 100 Municipality / District x 100	Concelho / NUTS I x 100 Municipality / NUTS I x 100	Concelho / Portugal x 100 Municipality / Portugal x 100
Principais Indicadores de Turismo <i>Main Economic Tourism Indicators</i>							
Capacidade de alojamento nos estabelecimentos hoteleiros por localização geográfica e tipo de estabelecimento <i>Lodging capacity in hotel establishments by Geographic localization (NUTS - 2013) and Type (hotel establishment)</i>	2023	100,0	29,0	29,0	15,4	0,6	0,6
Dormidas nos estabelecimentos de alojamento turístico por localização geográfica e tipo de alojamento turístico <i>Nights (No.) in tourist accommodation establishments by Geographic localization (NUTS - 2013) and Type (tourist accommodation establishment)</i>	2023	100,0	30,1	30,1	19,1	0,7	0,6
Hóspedes nos estabelecimentos de alojamento turístico por localização geográfica e tipo de alojamento turístico <i>Guests (No.) in tourist accommodation establishments by Geographic localization (NUTS - 2013) and Type (tourist accommodation establishment)</i>	2023	100,0	25,6	25,6	17,1	0,7	0,6
Proveitos totais nos estabelecimentos de alojamento turístico por localização geográfica e tipo de alojamento turístico <i>Total incomes (€) in tourist accommodation establishments by Geographic localization (NUTS - 2013) and Type (tourist accommodation establishment)</i>	2023	100,0	32,6	32,6	16,4	0,6	0,5
Taxa líquida de ocupação cama nos estabelecimentos de alojamento turístico por localização geográfica e tipo de alojamento turístico <i>Bed occupancy net rate (%) in tourist accommodation establishments by Geographic localization (NUTS - 2013) and Type (tourist accommodation establishment)</i>	2023	100,0	102,6	102,6	..	101,7	98,1