

Concelho / Municipality : Vila Nova de Cerveira

Indicadores selecionados

Selected indicators

Demografia, Educação e Sociedade

Demography, Education and Society

Saúde e Ambiente

Health and Environment

Setor Monetário e Financeiro

Monetary and Financial Sector

Principais Indicadores de Actividade Económica

Main Economic Activity Indicators

Demografia, Educação e Sociedade

Demography, Education and Society

Maiores empregadores do Concelho

(Ordenado segundo o nº de trabalhadores por conta de outrem - TCO - nos estabelecimentos)

Greatest Employers in the Municipality

(Ranked according to the number of employees in establishments)

Trabalhadores por conta de outrem*

*Employees**

Trabalhadores por conta de outrem (TCO) nos estabelecimentos, a tempo completo com remuneração completa (nº)

Full time employees with a full remuneration, in establishments (no.)

Saúde e Ambiente

Health and Environment

Setor Monetário e Financeiro

Monetary and Financial Sector

Indicadores Sociais

Social Indicators

Imobiliário

Real Estate

Seleção de Indicadores de Turismo

Tourism Indicators Selection

Comparação com as Respetivas Agregações Geográficas

Comparison with Respective Geographical Aggregations

Demografia, Educação e Sociedade

Demography, Education and Society

Saúde e Ambiente

Health and Environment

Setor Monetário e Financeiro

Monetary and Financial Sector

Indicadores Sociais

Social Indicators

Principais Indicadores de Actividade Económica

Main Economic Activity Indicators

Trabalhadores por conta de outrem (TCO) nos estabelecimentos, a tempo completo com remuneração completa (nº)

Full time employees with a full remuneration, in establishments (no.)

Imobiliário

Real Estate

Indicadores Sociais

Social Indicators

Principais Indicadores de Turismo

Main Economic Tourism Indicators

Fonte:INE (AER),exceto menção específica a outras fontes.Nota:Consultar a síntese metodológica para outras fontes, conceitos e notas.

Source:INE(RSYB),except when specified otherwise.Note:Other sources,concepts and notes in methodological synthesis.

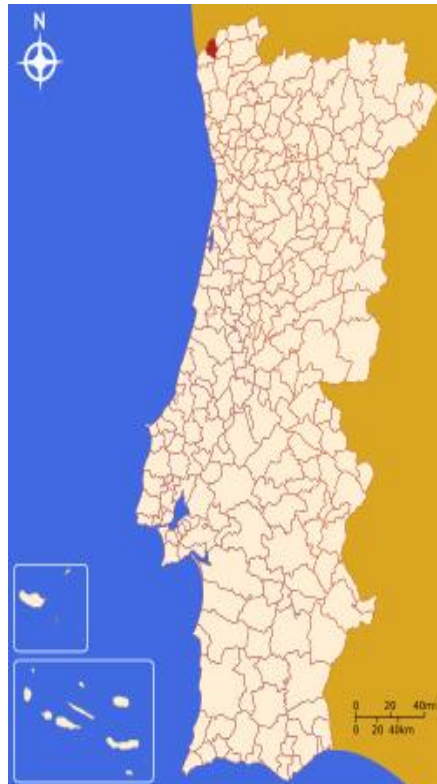
CONCELHO (MUNICIPALITY): VILA NOVA DE CERVEIRA

Indicadores seleccionados <i>Selected indicators</i>	ANOS <i>YEARS</i>	Concelho (Municipality): Vila Nova de Cerveira	Portugal
Área (km2) <i>Area (km2)</i>	2023	108	92 225
		<i>Portugal = 100</i>	0,1 100,0
População residente (nº) <i>Resident population (nº)</i>	2023	9 327	10 639 726
		<i>Portugal = 100</i>	0,1 100,0
Pessoal ao serviço nas empresas (nº) <i>Persons employed in enterprises (no.)</i>	2023	6 057	4 738 341
		<i>Portugal = 100</i>	0,1 100,0
Volume de negócios nas empresas (10 ³ Euros) <i>Turnover of enterprises (10³ Euros)</i>	2023	797 639	550 295 127
		<i>Portugal = 100</i>	0,1 100,0
Empresas (nº) <i>Enterprises (no.)</i>	2023	1 261	1 510 274
		<i>Portugal = 100</i>	0,1 100,0
Pessoal ao serviço nas empresas da indústria transformadora (nº) <i>Persons employed in manufacturing enterprises (no.)</i>	2023	3 620	751 411
		<i>Portugal = 100</i>	0,5 100,0
Volume de Negócios nas empresas da ind. transformadora (10 ³ Euros) <i>Turnover of manufacturing enterprises (10³ Euros)</i>	2023	661 553	123 936 198
		<i>Portugal = 100</i>	0,5 100,0
Empresas da indústria transformadora (nº) <i>Manufacturing enterprises (no.)</i>	2023	82	69 160
		<i>Portugal = 100</i>	0,1 100,0
Comércio internacional de bens - Exportações (10 ³ Euros) <i>International trade of goods- Exports (10³ Euros)</i>	2023	766 394	77 340 161
		<i>Portugal = 100</i>	1,0 100,0
Comércio internacional de bens - Importações (10 ³ Euros) <i>International trade of goods - Imports (10³ Euros)</i>	2023	428 324	105 148 409
		<i>Portugal = 100</i>	0,4 100,0
Dormidas nos estabelecimentos de alojamento turístico por localização geográfica e tipo de alojamento turístico (nº) <i>Nights (No.) in tourist accommodation establishments by Geographic localization (NUTS - 2013) and Type (tourist accommodation establishment) (no.)</i>	2023	69 871	77 179 150
		<i>Portugal = 100</i>	0,1 100,0
Proveitos totais nos estabelecimentos de alojamento turístico por localização geográfica e tipo de alojamento turístico (mil Euros) <i>Total incomes (€) in tourist accommodation establishments by Geographic localization (NUTS - 2013) and Type (tourist accommodation establishment) (thousand Euros)</i>	2023	4 171	6 015 323
		<i>Portugal = 100</i>	0,1 100,0

Fonte:INE (AER),exceto menção específica a outras fontes.Nota:Consultar a síntese metodológica para outras fontes, conceitos e notas.

Source:INE(RSYB),except when specified otherwise.Note:Other sources,concepts and notes in methodological synthesis.

CONCELHO (MUNICIPALITY): VILA NOVA DE CERVEIRA



Fonte: Wikipedia

Área = 108 km²

Demografia, Educação e Sociedade Demography, Education and Society			
População residente (2023) (nº) <i>Resident population (2023) (nº)</i>	9 327	Taxa bruta de natalidade (2023) (‰) <i>Crude birth rate (2023) (‰)</i>	6,6
Taxa de crescimento média anual da população (2011/2023) (%) <i>Average annual growth rate of population (2011/2023) (%)</i>	0,1	Rácio divórcios / casamentos (2023) (%) <i>Divorce / Marriage ratio (2023) (%)</i>	50,0
Densidade populacional (2023) (habitantes / km ²) <i>Population density (2023) (Inh. / km²)</i>	86,0	Taxa bruta de escolarização (Ensino secundário) (2022/2023) (%) <i>Crude educational attainment rate (Secondary education) (2022/2023) (%)</i>	73,2
População ≥ 65 anos (2023) (%) <i>Population ≥ 65 years (2023) (%)</i>	26,9	Despesas dos municípios em cultura e desporto por habitante (2023) (Euros / hab.) <i>Expenditures on cultural activities and sports of municipalities per inhabitant (2023) (Euros / inhab.)</i>	431,5
Índice de Dependência Total (2023) <i>Total dependency ratio (2023)</i>	61,4	Taxa de criminalidade (2023) (‰) <i>Crime rate (2023) (‰)</i>	34,1
Saúde e Ambiente Health and Environment		Setor Monetário e Financeiro Monetary and Financial Sector	
Taxa quinquenal de mortalidade infantil (2018/2022) (‰) <i>Quinquennial rate of infant mortality (2018/2022) (‰)</i>	0,0	Compras através de terminais de pagamento automático por habitante (2023) (Euros / hab.) <i>Purchases through points of sale per inhabitant (2023) (Euros / inhab.)</i>	166,1
Médicos / 1000 habitantes (2023) (nº) <i>Physicians / 1000 inhabitants (2023) (no.)</i>	3,1	Levantamentos nacionais em caixas multibanco por habitante (2023) (Euros / hab.) <i>National withdrawals on automated teller machines (ATM) per inhabitant (2023) (Euros / inhab.)</i>	3 398,0
Consultas externas nos hospitais por habitante (2023) (nº) <i>Medical appointments in external appointment units of hospitals per inhabitant (2023) (no.)</i>	0,0	Peso do crédito à habitação no total dos créditos a clientes (2023) (%) <i>Housing credit rate (2023) (%)</i>	..
Despesas dos municípios em ambiente por habitante (2023) (Euros / hab.) <i>Environmental expenditure of municipalities per inhabitant (2023) (Euros / inhab.)</i>	99,0	Peso dos depósitos de emigrantes no total de depósitos dos clientes (2023) (%) <i>Emigrant deposits rate (2023) (%)</i>	..

CONCELHO (MUNICIPALITY): VILA NOVA DE CERVEIRA
Principais Indicadores de Actividade Económica
Main Economic Activity Indicators

	2018	2019	2020	2021	2022	2023	2024
<i>Pessoal ao serviço nas empresas (nº)</i> <i>Persons employed in enterprises (no.)</i>	4 947	5 092	5 135	5 255	5 890	6 057	..
2019 = 100	97,2	100,0	100,8	103,2	115,7	119,0	..
t.c. (%) / g.r. (%)		2,9	0,8	2,3	12,1	2,8	..
<i>Pessoal ao serviço nas empresas da indústria transformadora (nº)</i> <i>Persons employed in manufacturing enterprises (no.)</i>	3 041	3 153	3 200	3 206	3 628	3 620	..
2019 = 100	96,4	100,0	101,5	101,7	115,1	114,8	..
t.c. (%) / g.r. (%)		3,7	1,5	0,2	13,2	-0,2	..
<i>Volume de negócios nas empresas (10³ Euros)</i> <i>Turnover of enterprises (10³ Euros)</i>	585 964,6	629 599,4	527 805,9	589 180,1	682 816,9	797 639,2	..
2019 = 100	93,1	100,0	83,8	93,6	108,5	126,7	..
t.c. (%) / g.r. (%)		7,4	-16,2	11,6	15,9	16,8	..
<i>Volume de Negócios nas empresas da ind. transformadora (10³ Euros)</i> <i>Turnover of manufacturing enterprises (10³ Euros)</i>	482 683,9	522 529,5	440 366,6	480 173,1	556 331,2	661 552,8	..
2019 = 100	92,4	100,0	84,3	91,9	106,5	126,6	..
t.c. (%) / g.r. (%)		8,3	-15,7	9,0	15,9	18,9	..
<i>Empresas (nº)</i> <i>Enterprises (no.)</i>	1 008	1 020	996	1 084	1 162	1 261	..
2019 = 100	98,8	100,0	97,6	106,3	113,9	123,6	..
t.c. (%) / g.r. (%)		1,2	-2,4	8,8	7,2	8,5	..
<i>Empresas da indústria transformadora (nº)</i> <i>Manufacturing enterprises (no.)</i>	77	78	74	75	75	82	..
2019 = 100	98,7	100,0	94,9	96,2	96,2	105,1	..
t.c. (%) / g.r. (%)		1,3	-5,1	1,4	0,0	9,3	..
<i>Constituição de pessoas coletivas e entidades equiparadas (nº)</i> <i>Creation of legal persons and equivalent entities (no.)</i>	22	26	25	29	35	51	40
2019 = 100	84,6	100,0	96,2	111,5	134,6	196,2	153,8
t.c. (%) / g.r. (%)		18,2	-3,8	16,0	20,7	45,7	-21,6
<i>Dissolução de pessoas coletivas e entidades equiparadas (nº)</i> <i>Dissolution of legal persons and equivalent entities (no.)</i>	44	20	17	39	16	13	16
2019 = 100	220,0	100,0	85,0	195,0	80,0	65,0	80,0
t.c. (%) / g.r. (%)		-54,5	-15,0	129,4	-59,0	-18,8	23,1

Fonte:INE (AER),exceto menção específica a outras fontes.Nota:Consultar a síntese metodológica para outras fontes, conceitos e notas.

Source:INE(RSYB),except when specified otherwise.Note:Other sources,concepts and notes in methodological synthesis.

CONCELHO (MUNICIPALITY): VILA NOVA DE CERVEIRA
Principais Indicadores de Actividade Económica
Main Economic Activity Indicators

	2018	2019	2020	2021	2022	2023	2024
<i>Ganho médio mensal por trabalhador por conta de outrem (Euros)</i> <i>Average monthly earning per employee (Euros)</i>	1 066,6	1 086,1	1 130,0	1 152,1	1 238,5
2019 = 100	98,2	100,0	104,0	106,1	114,0
t.c. (%) / g.r. (%)		1,8	4,0	2,0	7,5
<i>Ganho médio mensal por trabalhador por conta de outrem - Homens (Euros)</i> <i>Average monthly earning per employee - Male (Euros)</i>	1 167,7	1 187,0	1 225,0	1 268,2	1 356,0
2019 = 100	98,4	100,0	103,2	106,8	114,2
t.c. (%) / g.r. (%)		1,7	3,2	3,5	6,9
<i>Ganho médio mensal por trabalhador por conta de outrem - Mulheres (Euros)</i> <i>Average monthly earning per employee - Female (Euros)</i>	954,5	974,9	1 024,2	1 022,9	1 107,2
2019 = 100	97,9	100,0	105,1	104,9	113,6
t.c. (%) / g.r. (%)		2,1	5,1	-0,1	8,2
<i>Comércio internacional de bens - Exportações (10³ Euros)</i> <i>International trade of goods- Exports (10³ Euros)</i>	694 344,7	727 640,9	571 719,8	587 455,3	682 621,4	766 393,9	..
2019 = 100	95,4	100,0	78,6	80,7	93,8	105,3	..
t.c. (%) / g.r. (%)		4,8	-21,4	2,8	16,2	12,3	..
<i>Comércio internacional de bens - Importações (10³ Euros)</i> <i>International trade of goods - Imports (10³ Euros)</i>	311 712,2	345 161,4	279 913,5	303 649,5	365 293,2	428 323,6	..
2019 = 100	90,3	100,0	81,1	88,0	105,8	124,1	..
t.c. (%) / g.r. (%)		10,7	-18,9	8,5	20,3	17,3	..
<i>Capacidade de alojamento nos estabelecimentos hoteleiros (nº de hóspedes)</i> <i>Lodging capacity in hotel establishments (no. of guests)</i>	608	677	606	601	699	686	..
2019 = 100	89,8	100,0	89,5	88,8	103,2	101,3	..
t.c. (%) / g.r. (%)		11,3	-10,5	-0,8	16,3	-1,9	..
<i>Crédito à habitação por habitante (Euros)</i> <i>Housing credit per inhabitant (Euros)</i>	7 267	7 262
2019 = 100	100,1	100,0
t.c. (%) / g.r. (%)		-0,1
<i>Edifícios licenciados pelas câmaras municipais para construção (nº)</i> <i>Building permits issued by the local administration (no.)</i>	34	34	36	33	44	61	..
2019 = 100	100,0	100,0	105,9	97,1	129,4	179,4	..
t.c. (%) / g.r. (%)		0,0	5,9	-8,3	33,3	38,6	..

Fonte:INE (AER),exceto menção específica a outras fontes.Nota:Consultar a síntese metodológica para outras fontes, conceitos e notas.

Source:INE(RSYB),except when specified otherwise.Note:Other sources,concepts and notes in methodological synthesis.

CONCELHO (MUNICIPALITY): VILA NOVA DE CERVEIRA
Demografia, Educação e Sociedade
Demography, Education and Society

		2017	2018	2019	2020	2021	2022	2023
População residente (nº) <i>Resident population (no.)</i>	2019 = 100	8 812	8 824	8 907	8 933	9 006	9 191	9 327
	<i>t.c. (%) / g.r. (%)</i>	98,9	99,1	100,0	100,3	101,1	103,2	104,7
			0,1	0,9	0,3	0,8	2,1	1,5
Densidade populacional (habitantes / km2) <i>Population density (Inh / km2)</i>	2019 = 100	81,2	81,3	82,1	82,4	83,0	84,7	86,0
	<i>t.c. (%) / g.r. (%)</i>	98,9	99,1	100,0	100,3	101,1	103,2	104,7
			0,1	0,9	0,3	0,8	2,1	1,5
População ≥ 65 anos (%) <i>Population ≥ 65 years (%)</i>	2019 = 100	25,1	25,6	26,4	26,8	26,8	26,8	26,9
	<i>t.c. (%) / g.r. (%)</i>	95,0	96,9	100,0	101,7	101,5	101,6	101,9
			2,0	3,2	1,7	-0,1	0,1	0,3
Índice de Dependência Total <i>Total dependency ratio</i>	2019 = 100	59,7	60,5	62,9	63,4	62,5	61,9	61,4
	<i>t.c. (%) / g.r. (%)</i>	95,0	96,2	100,0	100,8	99,4	98,5	97,6
			1,3	4,0	0,8	-1,4	-0,9	-0,9
Taxa bruta de natalidade (‰) <i>Crude birth rate (‰)</i>	2019 = 100	5,9	8,5	8,1	6,3	6,0	6,6	6,6
	<i>t.c. (%) / g.r. (%)</i>	72,8	104,9	100,0	77,8	74,1	81,5	81,5
			44,1	-4,7	-22,2	-4,8	10,0	0,0
Rácio divórcios / casamentos (%) <i>Divorce / Marriage ratio (%)</i>	2019 = 100	32,3	41,7	46,7	27,3	51,6	18,8	50,0
	<i>t.c. (%) / g.r. (%)</i>	69,1	89,3	100,0	58,4	110,6	40,2	107,1
			29,2	12,0	-41,6	89,2	-63,7	166,7
Despesas dos municípios em cultura e desporto por habitante (Euros / hab.) <i>Expenditures on cultural activities and sports of municipalities (Euros / inhab.)</i>	2019 = 100	112,4	139,0	141,4	109,4	145,5	300,5	431,5
	<i>t.c. (%) / g.r. (%)</i>	79,5	98,3	100,0	77,3	102,9	212,4	305,0
			23,7	1,7	-22,7	33,0	106,5	43,6
Taxa de criminalidade (‰) <i>Crime rate (‰)</i>	2019 = 100	33,5	35,4	35,8	30,4	32,2	43,5	34,1
	<i>t.c. (%) / g.r. (%)</i>	93,6	98,9	100,0	84,9	89,9	121,5	95,3
			5,7	1,1	-15,1	5,9	35,1	-21,6

Fonte:INE (AER),exceto menção específica a outras fontes.Nota:Consultar a síntese metodológica para outras fontes, conceitos e notas.

Source:INE(RSYB),except when specified otherwise.Note:Other sources,concepts and notes in methodological synthesis.

CONCELHO (MUNICIPALITY): VILA NOVA DE CERVEIRA

Maiores empregadores do Concelho

(Ordenado segundo o nº de trabalhadores por conta de outrem - TCO - nos estabelecimentos)

Greatest Employers in the Municipality

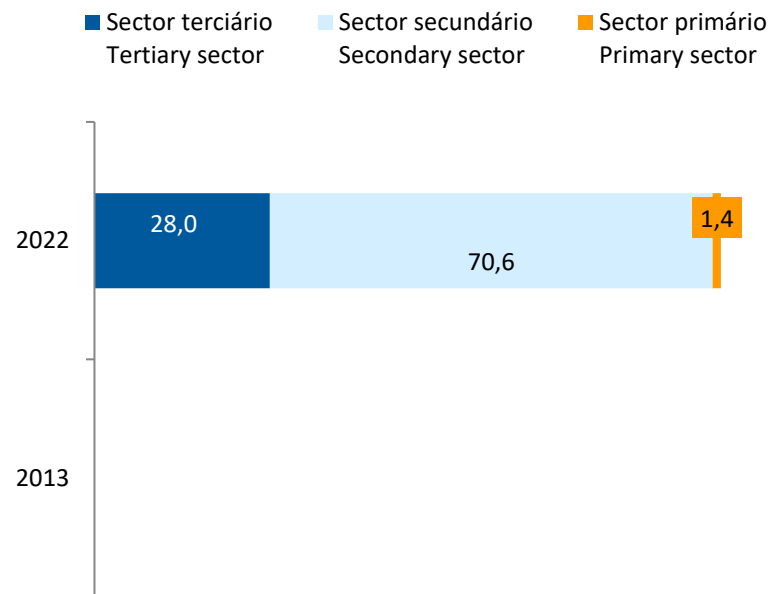
(Ranked according to the number of employees in establishments)

CAE Rev.3		2023
29320	Fabricação de outros componentes e acessórios para veículos automóveis <i>Manufacture of other parts and accessories for motor vehicles</i>	1
30120	Construção de embarcações de recreio e de desporto <i>Building of pleasure and sporting boats</i>	2
10202	Congelamento de produtos da pesca e da aquicultura <i>Freezing of fish and fish products</i>	3
49410	Transportes rodoviários de mercadorias <i>Freight transport by road</i>	4
47111	Comércio a retalho em supermercados e hipermercados <i>Retail sale in supermarkets and hypermarkets</i>	5
13301	Branqueamento e tingimento <i>Bleaching and dyeing</i>	6
32993	Fabricação de guarda-sóis e chapéus de chuva <i>Manufacture of parasols and umbrellas</i>	7
25992	Fabricação de outros produtos metálicos diversos, n.e. <i>Manufacture of other fabricated miscellaneous metal products, n.e.c.</i>	8
29310	Fabricação de equipamento eléctrico e electrónico para veículos automóveis <i>Manufacture of electrical and electronic equipment for motor vehicles</i>	9
56101	Restaurantes tipo tradicional <i>Traditional restaurants</i>	10
88101	Actividades de apoio social para pessoas idosas, sem alojamento <i>Social work activities for the elderly without accommodation</i>	11
55111	Hotéis com restaurante <i>Hotels with restaurant</i>	12
33150	Reparação e manutenção de embarcações <i>Repair and maintenance of ships and boats</i>	13
56301	Cafés <i>Cafés</i>	14
81300	Actividades de plantação e manutenção de jardins <i>Landscape service activities</i>	15
Nº total de TCO nas CAE consideradas <i>Total number of employees in the referred NACE</i>		3 971
% no nº total de TCO do Concelho <i>% in the Municipality's total number of employees</i>		80,2%

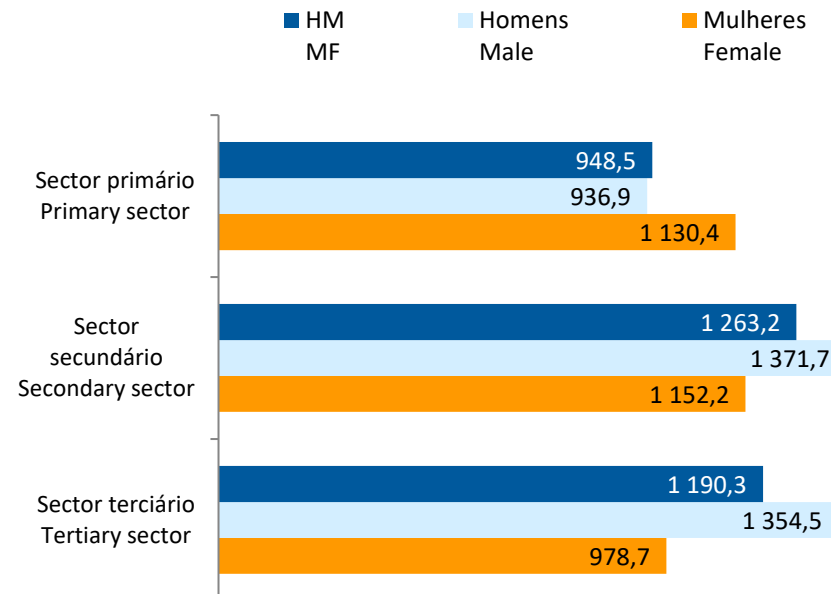
CONCELHO (MUNICIPALITY): VILA NOVA DE CERVEIRA

Trabalhadores por conta de outrem* *Employees**

Por sector de actividade, 2013 e 2022
According to broad sectors of activity, 2013 and 2022



Ganho médio mensal (Euros), 2022
Average monthly earning (Euros), 2022



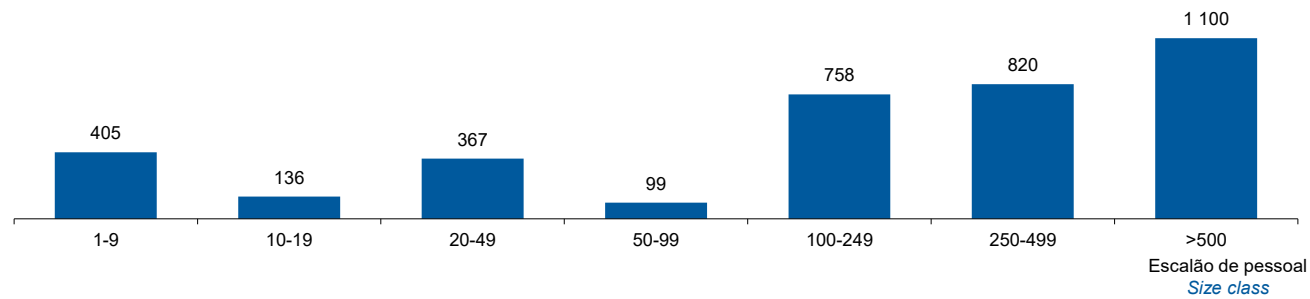
* Os dados dizem respeito a trabalhadores por conta de outrem a tempo completo com remuneração completa, nos estabelecimentos da região.

* *Data refers to full time employees with a full remuneration, in establishments of the region.*

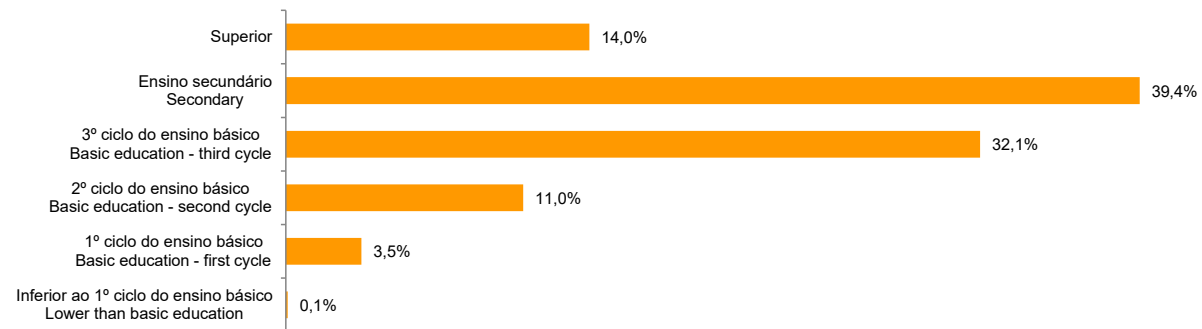
CONCELHO (MUNICIPALITY): VILA NOVA DE CERVEIRA

Trabalhadores por Conta de Outrem*, 2022
Segundo os escalões de pessoal (da empresa)

Employees, 2022*
By size-class (of the enterprise)



Segundo o nível de habilitações
According to educational level



* Os dados dizem respeito a trabalhadores por conta de outrem a tempo completo com remuneração completa, nos estabelecimentos da região.

* *Data refers to full time employees with a full remuneration, in establishments of the region.*

CONCELHO (MUNICIPALITY): VILA NOVA DE CERVEIRA

Trabalhadores por conta de outrem (TCO) nos estabelecimentos, a tempo completo com remuneração completa (nº)
Full time employees with a full remuneration, in establishments (no.)

Por sector de actividade <i>According to broad sectors of activity</i>	2017	2018	2019	2020	2021	2022	2023
TCO por sector de actividade - Sector primário (nº) <i>Employees - Primary sector (no.)</i>	19	27	31	30	40	50	..
<i>2019 = 100</i>	61,3	87,1	100,0	96,8	129,0	161,3	..
<i>t.c. (%) / g.r. (%)</i>		42,1	14,8	-3,2	33,3	25,0	..
TCO por sector de actividade - Sector secundário (nº) <i>Employees - Secondary sector (no.)</i>	2 009	2 252	2 375	2 362	2 462	2 603	..
<i>2019 = 100</i>	84,6	94,8	100,0	99,5	103,7	109,6	..
<i>t.c. (%) / g.r. (%)</i>		12,1	5,5	-0,5	4,2	5,7	..
TCO por sector de actividade - Sector terciário (nº) <i>Employees - Tertiary sector (no.)</i>	1 018	1 042	997	1 010	1 024	1 032	..
<i>2019 = 100</i>	102,1	104,5	100,0	101,3	102,7	103,5	..
<i>t.c. (%) / g.r. (%)</i>		2,4	-4,3	1,3	1,4	0,8	..

Fonte:INE (AER),exceto menção específica a outras fontes.Nota:Consultar a síntese metodológica para outras fontes, conceitos e notas.

Source:INE(RSYB),except when specified otherwise.Note:Other sources,concepts and notes in methodological synthesis.

CONCELHO (MUNICIPALITY): VILA NOVA DE CERVEIRA

Trabalhadores por conta de outrem (TCO) nos estabelecimentos, a tempo completo com remuneração completa (nº)
Full time employees with a full remuneration, in establishments (no.)

Segundo os escalões de pessoal da empresa <i>By size-class of the enterprise</i>	2017	2018	2019	2020	2021	2022	2023
1 - 9 (nº / no.) 2019 = 100 <i>t.c. (%) / g.r. (%)</i>	412 101,7	437 107,9	405 100,0	399 98,5	427 105,4	405 100,0	..
		6,1	-7,3	-1,5	7,0	-5,2	..
10 - 19 (nº / no.) 2019 = 100 <i>t.c. (%) / g.r. (%)</i>	153 148,5	175 169,9	103 100,0	137 133,0	119 115,5	136 132,0	..
		14,4	-41,1	33,0	-13,1	14,3	..
20 - 49 (nº / no.) 2019 = 100 <i>t.c. (%) / g.r. (%)</i>	338 106,6	340 107,3	317 100,0	347 109,5	352 111,0	367 115,8	..
		0,6	-6,8	9,5	1,4	4,3	..
50 - 99 (nº / no.) 2019 = 100 <i>t.c. (%) / g.r. (%)</i>	316 248,8	203 159,8	127 100,0	196 154,3	182 143,3	99 78,0	..
		-35,8	-37,4	54,3	-7,1	-45,6	..
100 - 249 (nº / no.) 2019 = 100 <i>t.c. (%) / g.r. (%)</i>	623 84,5	744 100,9	737 100,0	663 90,0	627 85,1	758 102,8	..
		19,4	-0,9	-10,0	-5,4	20,9	..
250 - 499 (nº / no.) 2019 = 100 <i>t.c. (%) / g.r. (%)</i>	564 63,8	564 63,8	884 100,0	856 96,8	749 84,7	820 92,8	..
		0,0	56,7	-3,2	-12,5	9,5	..
> 500 (nº / no.) 2019 = 100 <i>t.c. (%) / g.r. (%)</i>	640 77,1	858 103,4	830 100,0	804 96,9	1 070 128,9	1 100 132,5	..
		34,1	-3,3	-3,1	33,1	2,8	..

Fonte:INE (AER),exceto menção específica a outras fontes.Nota:Consultar a síntese metodológica para outras fontes, conceitos e notas.

Source:INE(RSYB),except when specified otherwise.Note:Other sources,concepts and notes in methodological synthesis.

CONCELHO (MUNICIPALITY): VILA NOVA DE CERVEIRA

Trabalhadores por conta de outrem (TCO) nos estabelecimentos, a tempo completo com remuneração completa (nº)
Full time employees with a full remuneration, in establishments (no.)

Ganho médio mensal (Euros) - Por sector de actividade e género Average monthly earning (Euros) - According to broad sectors of activity and gender	2017	2018	2019	2020	2021	2022	2023
Ganho médio mensal - Sector primário (Euros) <i>Average monthly earning (Euros) - Primary Sector (Euros)</i>	664,7	703,3	834,7	910,1	840,8	948,5	..
<i>2019 = 100</i>	79,6	84,3	100,0	109,0	100,7	113,6	..
<i>t.c. (%) / g.r. (%)</i>		5,8	18,7	9,0	-7,6	12,8	..
Ganho médio mensal - Sector primário - Homens (Euros) <i>Average monthly earning (Euros) - Primary Sector - Male (Euros)</i>	672,8	714,3	846,6	922,5	836,0	936,9	..
<i>2019 = 100</i>	79,5	84,4	100,0	109,0	98,7	110,7	..
<i>t.c. (%) / g.r. (%)</i>		6,2	18,5	9,0	-9,4	12,1	..
Ganho médio mensal - Sector primário - Mulheres (Euros) <i>Average monthly earning (Euros) - Primary Sector - Female (Euros)</i>	641,8	677,3	785,1	847,9	867,8	1 130,4	..
<i>2019 = 100</i>	81,7	86,3	100,0	108,0	110,5	144,0	..
<i>t.c. (%) / g.r. (%)</i>		5,5	15,9	8,0	2,3	30,3	..
Ganho médio mensal - Sector secundário (Euros) <i>Average monthly earning (Euros) - Secondary Sector (Euros)</i>	1 106,3	1 122,7	1 133,4	1 182,4	1 168,3	1 263,2	..
<i>2019 = 100</i>	97,6	99,1	100,0	104,3	103,1	111,5	..
<i>t.c. (%) / g.r. (%)</i>		1,5	1,0	4,3	-1,2	8,1	..
Ganho médio mensal - Sector secundário - Homens (Euros) <i>Average monthly earning (Euros) - Secondary Sector - Male (Euros)</i>	1 250,4	1 237,5	1 256,0	1 286,2	1 268,7	1 371,7	..
<i>2019 = 100</i>	99,6	98,5	100,0	102,4	101,0	109,2	..
<i>t.c. (%) / g.r. (%)</i>		-1,0	1,5	2,4	-1,4	8,1	..
Ganho médio mensal - Sector secundário - Mulheres (Euros) <i>Average monthly earning (Euros) - Secondary Sector - Female (Euros)</i>	956,5	1 000,6	1 010,1	1 069,3	1 059,8	1 152,2	..
<i>2019 = 100</i>	94,7	99,1	100,0	105,9	104,9	114,1	..
<i>t.c. (%) / g.r. (%)</i>		4,6	1,0	5,9	-0,9	8,7	..
Ganho médio mensal - Sector terciário (Euros) <i>Average monthly earning (Euros) - Tertiary Sector (Euros)</i>	924,4	954,8	981,3	1 014,1	1 125,4	1 190,3	..
<i>2019 = 100</i>	94,2	97,3	100,0	103,3	114,7	121,3	..
<i>t.c. (%) / g.r. (%)</i>		3,3	2,8	3,3	11,0	5,8	..
Ganho médio mensal - Sector terciário - Homens (Euros) <i>Average monthly earning (Euros) - Tertiary Sector - Male (Euros)</i>	1 013,5	1 039,8	1 057,4	1 098,6	1 294,0	1 354,5	..
<i>2019 = 100</i>	95,8	98,3	100,0	103,9	122,4	128,1	..
<i>t.c. (%) / g.r. (%)</i>		2,6	1,7	3,9	17,8	4,7	..
Ganho médio mensal - Sector terciário - Mulheres (Euros) <i>Average monthly earning (Euros) - Tertiary Sector - Female (Euros)</i>	819,7	853,6	880,6	918,4	933,7	978,7	..
<i>2019 = 100</i>	93,1	96,9	100,0	104,3	106,0	111,1	..
<i>t.c. (%) / g.r. (%)</i>		4,1	3,2	4,3	1,7	4,8	..

Fonte:INE (AER),exceto menção específica a outras fontes.Nota:Consultar a síntese metodológica para outras fontes, conceitos e notas.

Source:INE(RSYB),except when specified otherwise.Note:Other sources,concepts and notes in methodological synthesis.

CONCELHO (MUNICIPALITY): VILA NOVA DE CERVEIRA

Saúde e Ambiente
Health and Environment

	2017	2018	2019	2020	2021	2022	2023
Médicos / 1000 habitantes (nº) <i>Physicians / 1000 inhabitants (no.)</i>	2,9	3,0	3,1	2,9	3,0	3,1	3,1
2019 = 100	93,5	96,8	100,0	93,5	96,8	100,0	100,0
t.c. (%) / g.r. (%)		3,4	3,3	-6,5	3,4	3,3	0,0
Despesas dos municípios em ambiente por habitante (Euros / hab.) <i>Environmental expenditure of municipalities per inhabitant (Euros / inhab.)</i>	52,0	60,0	65,0	68,0	90,0	101,0	99,0
2019 = 100	80,0	92,3	100,0	104,6	138,5	155,4	152,3
t.c. (%) / g.r. (%)		15,4	8,3	4,6	32,4	12,2	-2,0

Setor Monetário e Financeiro
Monetary and Financial Sector

	2017	2018	2019	2020	2021	2022	2023
Compras através de terminais de pagamento automático por habitante (Euros / hab.) <i>Purchases through points of sale per inhabitant (Euros / inhab.)</i>	74,6	80,5	88,8	108,1	120,9	147,4	166,1
2019 = 100	84,0	90,6	100,0	121,8	136,2	166,0	187,0
t.c. (%) / g.r. (%)		7,9	10,4	21,8	11,8	21,9	12,7
Levantamentos nacionais em caixas multibanco por habitante (Euros / hab.) <i>National withdrawals on automated teller machines (ATM) per inhabitant (Euros / inhab.)</i>	2 832,0	2 927,0	3 146,0	3 106,0	3 367,0	3 554,0	3 398,0
2019 = 100	90,0	93,0	100,0	98,7	107,0	113,0	108,0
t.c. (%) / g.r. (%)		3,4	7,5	-1,3	8,4	5,6	-4,4

Fonte:INE (AER),exceto menção específica a outras fontes.Nota:Consultar a síntese metodológica para outras fontes, conceitos e notas.

Source:INE(RSYB),except when specified otherwise.Note:Other sources,concepts and notes in methodological synthesis.

CONCELHO (MUNICIPALITY): VILA NOVA DE CERVEIRA

Indicadores Sociais
Social Indicators

	2017	2018	2019	2020	2021	2022	2023
Beneficiários de subsídio de desemprego / População residente (%) <i>Recipients of unemployment benefits / Resident population (%)</i>	3,3	3,2	2,9	4,2	3,9	3,2	3,2
2019 = 100	112,0	110,7	100,0	144,0	132,9	108,5	108,4
t.c. (%) / g.r. (%)		-1,2	-9,7	44,0	-7,7	-18,3	-0,1
Beneficiários de rendimento social de inserção / População residente (%) <i>Recipients of social integration income / Resident population (%)</i>	1,1	1,0	0,8	0,8	0,9	1,1	0,9
2019 = 100	136,1	118,4	100,0	98,4	110,8	131,8	103,1
t.c. (%) / g.r. (%)		-13,0	-15,6	-1,6	12,6	19,0	-21,7

Fonte:INE (AER),exceto menção específica a outras fontes.Nota:Consultar a síntese metodológica para outras fontes, conceitos e notas.

Source:INE(RSYB),except when specified otherwise.Note:Other sources,concepts and notes in methodological synthesis.

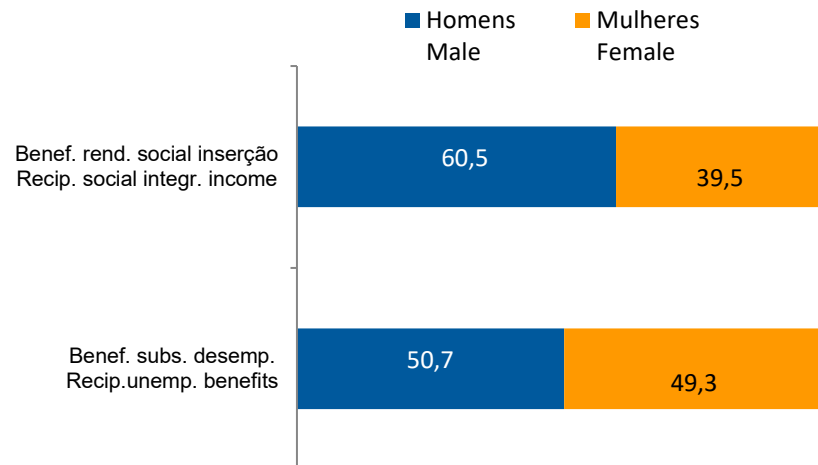
CONCELHO (MUNICIPALITY): VILA NOVA DE CERVEIRA
Indicadores Sociais
Social Indicators

Beneficiários de subsídio de desemprego e beneficiários do rendimento social de inserção, 2023

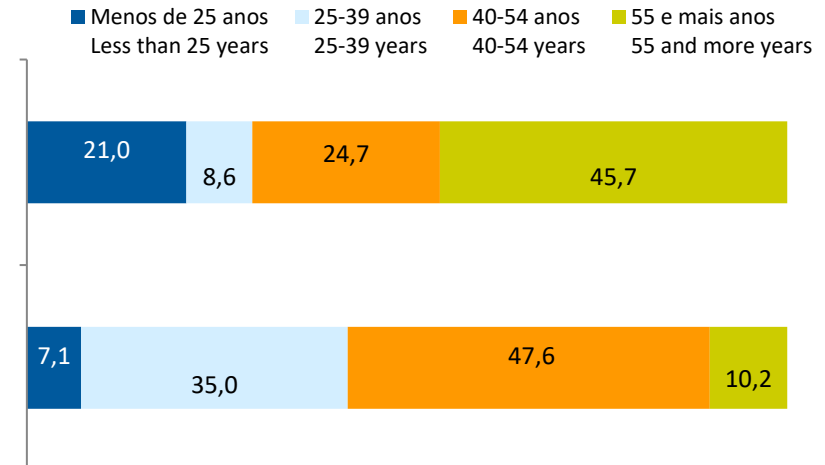
Recipients of unemployment benefits and recipients of social integration income, 2023

Beneficiários de subsídio de desemprego / População residente (%) <i>Recipients of unemployment benefits / Resident population (%)</i>	3,2
Beneficiários do rendimento social de inserção / População residente (%) <i>Recipients of social integration income / Resident population (%)</i>	0,9

Por género
According to gender

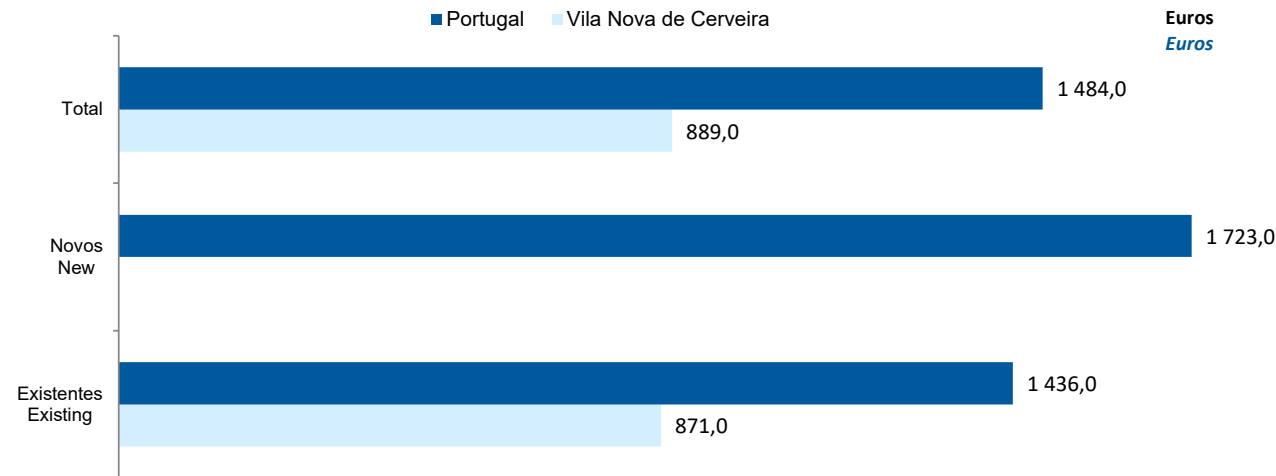


Por idade
According to age

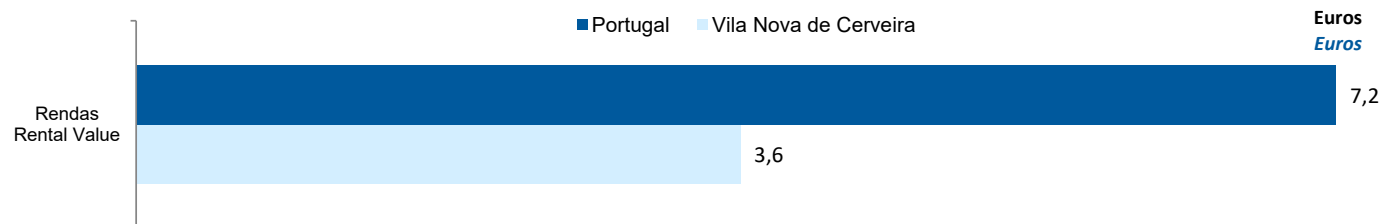


CONCELHO (MUNICIPALITY): VILA NOVA DE CERVEIRA
Imobiliário
Real Estate

Valor mediano das vendas por m2 de alojamentos familiares e categoria do alojamento familiar, 2022
Median value per m2 of dwellings sales and category of housing unit, 2022



Valor mediano das rendas por m2 de novos contratos de arrendamento de alojamentos familiares, 2023
Median house rental value per m2 of new lease agreements of dwellings, 2023



CONCELHO (MUNICIPALITY): VILA NOVA DE CERVEIRA

Seleção de Indicadores de turismo
Tourism indicators selection

		2017	2018	2019	2020	2021	2022	2023
Capacidade de alojamento nos estabelecimentos de alojamento turístico e tipo de alojamento turístico	<i>nº</i>	559	608	677	606	601	699	686
<i>Lodging capacity in tourist accommodation establishments and Type (tourist accommodation establishment)</i>	2019 = 100	82,6	89,8	100,0	89,5	88,8	103,2	101,3
	<i>t.c. (%) / g.r. (%)</i>		8,8	11,3	-10,5	-0,8	16,3	-1,9
Dormidas nos estabelecimentos de alojamento turístico por localização geográfica e tipo de alojamento turístico	<i>nº</i>	67 698	65 975	65 444	38 404	51 996	67 210	69 871
<i>Nights (No.) in tourist accommodation establishments by Geographic localization (NUTS - 2013) and Type (tourist accommodation establishment)</i>	2019 = 100	103,4	100,8	100,0	58,7	79,5	102,7	106,8
	<i>t.c. (%) / g.r. (%)</i>		-2,5	-0,8	-41,3	35,4	29,3	4,0
Hóspedes nos estabelecimentos de alojamento turístico por localização geográfica e tipo de alojamento turístico	<i>nº</i>	33 210,0	34 473,0	32 594,0	19 030,0	25 036	34 847	36 247
<i>Guests (No.) in tourist accommodation establishments by Geographic localization (NUTS - 2013) and Type (tourist accommodation establishment)</i>	2019 = 100	101,9	105,8	100,0	58,4	76,8	106,9	111,2
	<i>t.c. (%) / g.r. (%)</i>		3,8	-5,5	-41,6	31,6	39,2	4,0
Proveitos totais nos estabelecimentos de alojamento turístico por localização geográfica e tipo de alojamento turístico	<i>10³ Euros</i>	3 090,0	3 298,0	3 186,0	1 882,0	2 611,0	3 938,0	4 171,0
<i>Total incomes (€) in tourist accommodation establishments by Geographic localization and Type (tourist accommodation establishment)</i>	2019 = 100	97,0	103,5	100,0	59,1	82,0	123,6	130,9
	<i>t.c. (%) / g.r. (%)</i>		6,7	-3,4	-40,9	38,7	50,8	5,9
Taxa líquida de ocupação cama nos estabelecimentos de alojamento turístico por localização geográfica e tipo de alojamento turístico	<i>%</i>	33,3	30,1	28,1	20,5	25,5	28,5	30,4
<i>Bed occupancy net rate (%) in tourist accommodation establishments by Geographic localization and Type (tourist accommodation establishment)</i>	2019 = 100	118,5	107,1	100,0	73,0	90,7	101,4	108,2
	<i>t.c. (%) / g.r. (%)</i>		-9,6	-6,6	-27,0	24,4	11,8	6,7

Fonte:INE (AER),exceto menção específica a outras fontes.Nota:Consultar a síntese metodológica para outras fontes, conceitos e notas.

Source:INE(RSYB),except when specified otherwise.Note:Other sources,concepts and notes in methodological synthesis.

CONCELHO (MUNICIPALITY): VILA NOVA DE CERVEIRA
Comparação com as Respetivas Agregações Geográficas
Comparison with Respective Geographical Aggregations

INDICADORES INDICATORS	ANOS YEARS	CONCELHO MUNICIPALITY	NUTS III	NUTS II	DISTRITO DISTRICT	NUTS I	Portugal
		Vila Nova de Cerveira	Alto Minho	Norte	Viana do Castelo	Continente	
Demografia, Educação e Sociedade <i>Demography, Education and Society</i>							
População residente (nº) <i>Resident population (no.)</i>	2023	9 327	234 215	3 673 861	234 215	10 142 079	10 639 726
População residente (Peso sobre as respectivas agregações geográficas) <i>Resident population (Weight over respective aggregations)</i>	2023	100,0	4,0	0,3	10,0	0,1	0,1
Taxa de crescimento média anual da população (%) <i>Average annual growth rate of population (%)</i>	#N/D
Densidade populacional (habitantes / km2) <i>Population density (Inh / km2)</i>	2023	86,0	105,6	172,6	105,6	113,8	115,4
População ≥ 65 anos (%) <i>Population ≥ 65 years (%)</i>	2023	26,9	28,9	23,8	28,9	24,3	24,1
Índice de Dependência Total <i>Total dependency ratio</i>	2023	61,4	66,5	55,8	66,5	59,1	58,5
Taxa bruta de natalidade (‰) <i>Crude birth rate (‰)</i>	2023	6,6	6,6	7,2	6,6	8,1	8,1
Rácio divórcios / casamentos (%) <i>Divorce / Marriage ratio (%)</i>	2023	50,0	44,3	49,0	44,3	46,9	47,1
Taxa bruta de escolarização (Ensino secundário) (%) <i>Crude educational attainment rate (Secondary education) (%)</i>	2022/2023	73,2	138,7	127,3	138,7	127,5	126,8
Despesas dos municípios em cultura e desporto por habitante (Euros / hab.) <i>Expenditures on cultural activities and sports of municipalities (Euros / inhab.)</i>	2023	431,5	88,0	55,5	..	64,8	64,4
Taxa de criminalidade (‰) <i>Crime rate (‰)</i>	2023	34,1	29,5	26,7	29,5	33,1	35,0

Fonte:INE (AER),exceto menção específica a outras fontes.Nota:Consultar a síntese metodológica para outras fontes, conceitos e notas.

Source:INE(RSYB),except when specified otherwise.Note:Other sources,concepts and notes in methodological synthesis.

CONCELHO (MUNICIPALITY): VILA NOVA DE CERVEIRA
Comparação com as Respetivas Agregações Geográficas
Comparison with Respective Geographical Aggregations

INDICADORES <i>INDICATORS</i>	ANOS <i>YEARS</i>	CONCELHO <i>MUNICIPALITY</i>	NUTS III	NUTS II	DISTRITO <i>DISTRICT</i>	NUTS I	Portugal
		Vila Nova de Cerveira	Alto Minho	Norte	Viana do Castelo	Continente	
Saúde e Ambiente <i>Health and Environment</i>							
Taxa quinquenal de mortalidade infantil (%) <i>Quinquennial rate of infant mortality (%)</i>	2018/2022	0,0	3,0	2,4	..	2,7	2,7
Médicos / 1000 habitantes (nº) <i>Physicians / 1000 inhabitants (no.)</i>	2023	3,1	4,4	6,0	4,5	5,9	5,8
Despesas dos municípios em ambiente por habitante (Euros / hab.) <i>Environmental expenditure of municipalities per inhabitant (Euros / inhab.)</i>	2023	99	64	60	..	83	85
Setor Monetário e Financeiro <i>Monetary and Financial Sector</i>							
Compras através de terminais de pagamento automático por habitante (Euros / hab.) <i>Purchases through points of sale per inhabitant (Euros / inhab.)</i>	2023	166,1	128,6	154,2	128,6	197,1	197,3
Levantamentos nacionais em caixas multibanco por habitante (Euros / hab.) <i>National withdrawals on automated teller machines (ATM) per inhabitant (Euros / inhab.)</i>	2023	3 398,0	2 914,0	2 771,0	2 914,0	2 731,0	2 721,0
Peso do crédito à habitação no total dos créditos a clientes (%) <i>Housing credit rate (%)</i>	2023	..	63,2	55,6	..	40,6	41,0
Peso dos depósitos de emigrantes no total de depósitos dos clientes (%) <i>Emigrant deposits rate (%)</i>	2023	..	6,8	2,9	..	2,0	2,0

Fonte:INE (AER),exceto menção específica a outras fontes.Nota:Consultar a síntese metodológica para outras fontes, conceitos e notas.

Source:INE(RSYB),except when specified otherwise.Note:Other sources,concepts and notes in methodological synthesis.

CONCELHO (MUNICIPALITY): VILA NOVA DE CERVEIRA
Comparação com as Respetivas Agregações Geográficas
Comparison with Respective Geographical Aggregations

INDICADORES INDICATORS	ANOS YEARS	CONCELHO MUNICIPALITY	NUTS III	NUTS II	DISTRITO DISTRICT	NUTS I	Portugal
		Vila Nova de Cerveira	Alto Minho	Norte	Viana do Castelo	Continente	
Indicadores Sociais <i>Social Indicators</i>							
Beneficiários de subsídio de desemprego / População residente (%) <i>Recipients of unemployment benefits / Resident population (%)</i>	2023	3,2	2,5	3,4	2,5	3,3	3,3
Beneficiários de rendimento social de inserção / População residente (%) <i>Recipients of social integration income / Resident population (%)</i>	2023	0,9	1,2	2,3	1,2	2,2	2,3

CONCELHO (MUNICIPALITY): VILA NOVA DE CERVEIRA
Comparação com as Respetivas Agregações Geográficas
Comparison with Respective Geographical Aggregations

INDICADORES INDICATORS	ANOS YEARS	CONCELHO MUNICIPALITY	NUTS III	NUTS II	DISTRITO DISTRICT	NUTS I	Portugal
		Vila Nova de Cerveira	Alto Minho	Norte	Viana do Castelo	Continente	
Principais Indicadores de Actividade Económica <i>Main Economic Activity Indicators</i>							
Pessoal ao serviço nas empresas (nº) <i>Persons employed in companies (no.)</i>	2023	6 057	87 663	1 569 569	87 663	4 559 334	4 738 341
Pessoal ao serviço nas empresas da indústria transformadora (nº) <i>Persons employed in manufacturing enterprises (no.)</i>	2023	3 620	23 757	392 925	..	738 875	751 411
Volume de negócios nas empresas (10 ³ Euros) <i>Turnover of enterprises (10³ Euros)</i>	2023	797 639	7 989 469	155 457 966	7 989 469	532 896 310	550 295 127
Volume de Negócios nas empresas da ind. transformadora (10 ³ Euros) <i>Turnover of manufacturing enterprises (10³ Euros)</i>	2023	661 553	3 431 214	45 444 539	..	122 239 162	123 936 198
Empresas (nº) <i>Enterprises (no.)</i>	2023	1 261	33 345	502 112	33 345	1 445 184	1 510 274
Empresas da indústria transformadora (nº) <i>Manufacturing enterprises (no.)</i>	2023	82	1 786	33 306	1 786	67 192	69 160
Constituição de pessoas coletivas e entidades equiparadas (nº) <i>Creation of legal persons and equivalent entities (no.)</i>	2024	40	1 057	15 121	1 057	46 762	48 968
Dissolução de pessoas coletivas e entidades equiparadas (nº) <i>Dissolution of legal persons and equivalent entities (no.)</i>	2024	16	310	6 301	310	20 493	21 304
Ganho médio mensal por trabalhador por conta de outrem (Euros) <i>Average monthly earning per employee (Euros)</i>	2022	1 239	1 154	1 253	1 154	1 368	1 362
Ganho médio mensal por trabalhador por conta de outrem - Homens (Euros) <i>Average monthly earning per employee - Male (Euros)</i>	2022	1 356	1 226	1 348	1 226	1 476	1 469
Ganho médio mensal por trabalhador por conta de outrem - Mulheres (Euros) <i>Average monthly earning per employee - Female (Euros)</i>	2022	1 107	1 074	1 137	1 074	1 238	1 234
Comércio internacional de bens - Exportações (10 ³ Euros) <i>International trade of goods - Exports (10³ Euros)</i>	2023	766 394	2 554 957	27 136 591	2 554 957	69 219 305	77 340 161
Comércio internacional de bens - Importações (10 ³ Euros) <i>International trade of goods - Imports (10³ Euros)</i>	2023	428 324	1 972 015	24 042 457	1 972 015	91 186 619	105 148 409

CONCELHO (MUNICIPALITY): VILA NOVA DE CERVEIRA
Comparação com as Respetivas Agregações Geográficas
Comparison with Respective Geographical Aggregations

INDICADORES INDICATORS	ANOS YEARS	CONCELHO MUNICIPALITY	NUTS III	NUTS II	DISTRITO DISTRICT	NUTS I	Portugal
		Vila Nova de Cerveira	Alto Minho	Norte	Viana do Castelo	Continente	
Capacidade de alojamento nos estabelecimentos hoteleiros (nº de hóspedes) <i>Lodging capacity in hotel establishments (no. of guests)</i>	2023	686	8 743	87 252	8 743	419 176	478 552
Crédito à habitação por habitante (Euros) <i>Housing credit per inhabitant (Euros)</i>	2023	..	6 286	9 216	..	9 466	9 373
Edifícios licenciados pelas câmaras municipais para construção (nº) <i>Building permits issued by the local administration (no.)</i>	2023	61	1 028	8 709	1 028	22 101	23 439

CONCELHO (MUNICIPALITY): VILA NOVA DE CERVEIRA
Comparação com as Respetivas Agregações Geográficas
Comparison with Respective Geographical Aggregations

INDICADORES (%) INDICATORS (%)	ANOS YEARS	Concelho / Concelho x 100 Municipality / Municipality x 100	Concelho / NUTS III x 100 Municipality / NUTS III x 100	Concelho / NUTS II x 100 Municipality / NUTS II x 100	Concelho / Distrito x 100 Municipality / District x 100	Concelho / NUTS I x 100 Municipality / NUTS I x 100	Concelho / Portugal x 100 Municipality / Portugal x 100
Principais Indicadores de Actividade Económica <i>Main Economic Activity Indicators</i>							
Pessoal ao serviço nas empresas (nº) <i>Persons employed in companies (no.)</i>	2023	100,0	6,9	0,4	6,9	0,1	0,1
Pessoal ao serviço nas empresas da indústria transformadora (nº) <i>Persons employed in manufacturing enterprises (no.)</i>	2023	100,0	15,2	0,9	..	0,5	0,5
Volume de negócios nas empresas (10 ³ Euros) <i>Turnover of enterprises (10³ Euros)</i>	2023	100,0	10,0	0,5	10,0	0,1	0,1
Volume de Negócios nas empresas da ind. transformadora (10 ³ Euros) <i>Turnover of manufacturing enterprises (10³ Euros)</i>	2023	100,0	19,3	1,5	..	0,5	0,5
Empresas (nº) <i>Enterprises (no.)</i>	2023	100,0	3,8	0,3	3,8	0,1	0,1
Empresas da indústria transformadora (nº) <i>Manufacturing enterprises (no.)</i>	2023	100,0	4,6	0,2	4,6	0,1	0,1
Constituição de pessoas coletivas e entidades equiparadas (nº) <i>Creation of legal persons and equivalent entities (no.)</i>	2024	100,0	3,8	0,3	3,8	0,1	0,1
Dissolução de pessoas coletivas e entidades equiparadas (nº) <i>Dissolution of legal persons and equivalent entities (no.)</i>	2024	100,0	5,2	0,3	5,2	0,1	0,1
Ganho médio mensal por trabalhador por conta de outrem (Euros) <i>Average monthly earning per employee (Euros)</i>	2022	100,0	107,3	98,8	107,3	90,5	90,9
Ganho médio mensal por trabalhador por conta de outrem - Homens (Euros) <i>Average monthly earning per employee - Male (Euros)</i>	2022	100,0	110,6	100,6	110,6	91,9	92,3
Ganho médio mensal por trabalhador por conta de outrem - Mulheres (Euros) <i>Average monthly earning per employee - Female (Euros)</i>	2022	100,0	103,1	97,4	103,1	89,5	89,8
Comércio internacional de bens - Exportações (10 ³ Euros) <i>International trade of goods - Exports (10³ Euros)</i>	2023	100,0	30,0	2,8	30,0	1,1	1,0
Comércio internacional de bens - Importações (10 ³ Euros) <i>International trade of goods - Imports (10³ Euros)</i>	2023	100,0	21,7	1,8	21,7	0,5	0,4

Fonte:INE (AER),exceto menção específica a outras fontes.Nota:Consultar a síntese metodológica para outras fontes, conceitos e notas.

Source:INE(RSYB),except when specified otherwise.Note:Other sources,concepts and notes in methodological synthesis.

CONCELHO (MUNICIPALITY): VILA NOVA DE CERVEIRA
Comparação com as Respetivas Agregações Geográficas
Comparison with Respective Geographical Aggregations

INDICADORES (%) INDICATORS (%)	ANOS YEARS	Concelho / Concelho x 100 Municipality / Municipality x 100	Concelho / NUTS III x 100 Municipality / NUTS III x 100	Concelho / NUTS II x 100 Municipality / NUTS II x 100	Concelho / Distrito x 100 Municipality / District x 100	Concelho / NUTS I x 100 Municipality / NUTS I x 100	Concelho / Portugal x 100 Municipality / Portugal x 100
Principais Indicadores de Actividade Económica <i>Main Economic Activity Indicators</i>							
Capacidade de alojamento nos estabelecimentos hoteleiros (nº de hóspedes) <i>Lodging capacity in hotel establishments (no. of guests)</i>	2023	100,0	7,8	0,8	7,8	0,2	0,1
Crédito à habitação por habitante (Euros) <i>Housing credit per inhabitant (Euros)</i>	2023
Edifícios licenciados pelas câmaras municipais para construção (nº) <i>Building permits issued by the local administration (no.)</i>	2023	100,0	5,9	0,7	5,9	0,3	0,3

CONCELHO (MUNICIPALITY): VILA NOVA DE CERVEIRA
Comparação com as Respetivas Agregações Geográficas
Comparison with Respective Geographical Aggregations

INDICADORES INDICATORS	ANOS YEARS	CONCELHO MUNICIPALITY	NUTS III	NUTS II	DISTRITO DISTRICT	NUTS I	Portugal
		Vila Nova de Cerveira	Alto Minho	Norte	Viana do Castelo	Continente	
Trabalhadores por conta de outrem (TCO) nos estabelecimentos, a tempo completo com remuneração completa (nº) <i>Full time employees with a full remuneration, in establishments (no.)</i>	2023	51 622	2 467 600	2 570 047
Por sector de actividade <i>According to broad sectors of activity</i>							
TCO por sector de actividade - Sector primário (nº) <i>Employees - Primary sector (no.)</i>	2023	777	47 861	49 503
TCO por sector de actividade - Sector secundário (nº) <i>Employees - Secondary sector (no.)</i>	2023	23 496	725 617	746 730
TCO por sector de actividade - Sector terciário (nº) <i>Employees - Tertiary sector (no.)</i>	2023	27 349	1 694 122	1 773 814
Segundo os escalões de pessoal da empresa <i>By size-class of the enterprise</i>							
1-9 (nº / no.)	2023	11 675	467 969	487 937
10-19 (nº / no.)	2023	5 939	271 514	283 817
20-49 (nº / no.)	2023	8 083	376 930	394 298
50-99 (nº / no.)	2023	4 513	270 285	281 519
100-249 (nº / no.)	2023	5 576	323 111	337 208
250-499 (nº / no.)	2023	5 492	190 947	196 722
>=500 (nº / no.)	2023	10 344	566 844	588 546

Fonte:INE (AER),exceto menção específica a outras fontes.Nota:Consultar a síntese metodológica para outras fontes, conceitos e notas.

Source:INE(RSYB),except when specified otherwise.Note:Other sources,concepts and notes in methodological synthesis.

CONCELHO (MUNICIPALITY): VILA NOVA DE CERVEIRA
Comparação com as Respetivas Agregações Geográficas
Comparison with Respective Geographical Aggregations

INDICADORES (%) INDICATORS (%)	ANOS YEARS	Concelho / Concelho x 100 Municipality / Municipality x 100	Concelho / NUTS III x 100 Municipality / NUTS III x 100	Concelho / NUTS II x 100 Municipality / NUTS II x 100	Concelho / Distrito x 100 Municipality / District x 100	Concelho / NUTS I x 100 Municipality / NUTS I x 100	Concelho / Portugal x 100 Municipality / Portugal x 100
Trabalhadores por conta de outrem (TCO) nos estabelecimentos, a tempo completo com remuneração completa (nº) <i>Full time employees with a full remuneration, in establishments (no.)</i>	2023
Por sector de actividade <i>According to broad sectors of activity</i>							
TCO por sector de actividade - Sector primário <i>Employees - Primary sector</i>	2023
TCO por sector de actividade - Sector secundário <i>Employees - Secondary sector</i>	2023
TCO por sector de actividade - Sector terciário <i>Employees - Tertiary sector</i>	2023
Segundo os escalões de pessoal da empresa <i>By size-class of the enterprise</i>							
1-9	2023
10-19	2023
20-49	2023
50-99	2023
100-249	2023
250-499	2023
>=500	2023

CONCELHO (MUNICIPALITY): VILA NOVA DE CERVEIRA
Comparação com as Respetivas Agregações Geográficas
Comparison with Respective Geographical Aggregations

INDICADORES INDICATORS	ANOS YEARS	CONCELHO MUNICIPALITY	NUTS III	NUTS II	DISTRITO DISTRICT	NUTS I	Portugal
		Vila Nova de Cerveira	Alto Minho	Norte	Viana do Castelo	Continente	
Ganho médio mensal (Euros) - Por sector de actividade e género Average monthly earning (Euros) - According to broad sectors of activity and gender							
Ganho médio mensal - Sector primário (Euros) <i>Average monthly earning (Euros) - Primary Sector (Euros)</i>	2022	948,5	966,2	1 009,0	966,2	1 058,4	1 056,2
Ganho médio mensal - Sector primário - Homens (Euros) <i>Average monthly earning (Euros) - Primary Sector - Male (Euros)</i>	2022	936,9	1 002,0	1 039,3	1 002,0	1 080,1	1 076,6
Ganho médio mensal - Sector primário - Mulheres (Euros) <i>Average monthly earning (Euros) - Primary Sector - Female (Euros)</i>	2022	1 130,4	883,5	932,6	883,5	1 000,5	1 001,0
Ganho médio mensal - Sector secundário (Euros) <i>Average monthly earning (Euros) - Secondary Sector (Euros)</i>	2022	1 263,2	1 206,3	1 181,3	1 206,3	1 281,3	1 279,7
Ganho médio mensal - Sector secundário - Homens (Euros) <i>Average monthly earning (Euros) - Secondary Sector - Male (Euros)</i>	2022	1 371,7	1 261,4	1 248,9	1 261,4	1 340,4	1 337,0
Ganho médio mensal - Sector secundário - Mulheres (Euros) <i>Average monthly earning (Euros) - Secondary Sector - Female (Euros)</i>	2022	1 152,2	1 112,6	1 054,5	1 112,6	1 150,4	1 150,6
Ganho médio mensal - Sector terciário (Euros) <i>Average monthly earning (Euros) - Tertiary Sector (Euros)</i>	2022	1 190,3	1 116,2	1 308,8	1 116,2	1 415,5	1 407,3
Ganho médio mensal - Sector terciário - Homens (Euros) <i>Average monthly earning (Euros) - Tertiary Sector - Male (Euros)</i>	2022	1 354,5	1 194,0	1 450,6	1 194,0	1 580,5	1 570,2
Ganho médio mensal - Sector terciário - Mulheres (Euros) <i>Average monthly earning (Euros) - Tertiary Sector - Female (Euros)</i>	2022	978,7	1 055,7	1 177,4	1 055,7	1 264,2	1 258,3

Fonte:INE (AER),exceto menção específica a outras fontes.Nota:Consultar a síntese metodológica para outras fontes, conceitos e notas.

Source:INE(RSYB),except when specified otherwise.Note:Other sources,concepts and notes in methodological synthesis.

CONCELHO (MUNICIPALITY): VILA NOVA DE CERVEIRA
Comparação com as Respetivas Agregações Geográficas
Comparison with Respective Geographical Aggregations

INDICADORES (%) INDICATORS (%)	ANOS YEARS	Concelho / Concelho x 100 Municipality / Municipality x 100	Concelho / NUTS III x 100 Municipality / NUTS III x 100	Concelho / NUTS II x 100 Municipality / NUTS II x 100	Concelho / Distrito x 100 Municipality / District x 100	Concelho / NUTS I x 100 Municipality / NUTS I x 100	Concelho / Portugal x 100 Municipality / Portugal x 100
Ganho médio mensal (Euros) - Por sector de actividade e género Average monthly earning (Euros) - According to broad sectors of activity and gender							
Ganho médio mensal - Sector primário <i>Average monthly earning - Primary Sector</i>	2022	100,0	98,2	94,0	98,2	89,6	89,8
Ganho médio mensal - Sector primário - Homens <i>Average monthly earning - Primary Sector - Male</i>	2022	100,0	93,5	90,2	93,5	86,7	87,0
Ganho médio mensal - Sector primário - Mulheres <i>Average monthly earning - Primary Sector - Female</i>	2022	100,0	127,9	121,2	127,9	113,0	112,9
Ganho médio mensal - Sector secundário <i>Average monthly earning - Secondary Sector</i>	2022	100,0	104,7	106,9	104,7	98,6	98,7
Ganho médio mensal - Sector secundário - Homens <i>Average monthly earning - Secondary Sector - Male</i>	2022	100,0	108,7	109,8	108,7	102,3	102,6
Ganho médio mensal - Sector secundário - Mulheres <i>Average monthly earning - Secondary Sector - Female</i>	2022	100,0	103,6	109,3	103,6	100,2	100,1
Ganho médio mensal - Sector terciário <i>Average monthly earning - Tertiary Sector</i>	2022	100,0	106,6	90,9	106,6	84,1	84,6
Ganho médio mensal - Sector terciário - Homens <i>Average monthly earning - Tertiary Sector - Male</i>	2022	100,0	113,4	93,4	113,4	85,7	86,3
Ganho médio mensal - Sector terciário - Mulheres <i>Average monthly earning - Tertiary Sector - Female</i>	2022	100,0	92,7	83,1	92,7	77,4	77,8

Fonte:INE (AER),exceto menção específica a outras fontes.Nota:Consultar a síntese metodológica para outras fontes, conceitos e notas.

Source:INE(RSYB),except when specified otherwise.Note:Other sources,concepts and notes in methodological synthesis.

CONCELHO (MUNICIPALITY): VILA NOVA DE CERVEIRA
Comparação com as Respetivas Agregações Geográficas
Comparison with Respective Geographical Aggregations

INDICADORES <i>INDICATORS</i>	ANOS <i>YEARS</i>	CONCELHO <i>MUNICIPALITY</i>	NUTS III	NUTS II	DISTRITO <i>DISTRICT</i>	NUTS I	Portugal
		Vila Nova de Cerveira	Alto Minho	Norte	Viana do Castelo	Continente	
Imobiliário <i>Real Estate</i>							
Valor mediano das vendas por m2 de alojamentos familiares e categoria do alojamento familiar <i>Median value per m2 of dwellings sales and category of housing unit</i>							
Total (Euros)	#N/D
Novos (Euros) <i>New (Euros)</i>	#N/D
Existentes (Euros) <i>Existing (Euros)</i>	#N/D
Valor mediano das rendas por m2 de novos contratos de arrendamento de alojamentos familiares <i>Median house rental value per m2 of new lease agreements of dwellings</i>							
Rendas (Euros) <i>Rental Value (Euros)</i>	2023	3,6	5,3	6,3	..	7,2	7,2

Fonte:INE (AER),exceto menção específica a outras fontes.Nota:Consultar a síntese metodológica para outras fontes, conceitos e notas.

Source:INE(RSYB),except when specified otherwise.Note:Other sources,concepts and notes in methodological synthesis.

CONCELHO (MUNICIPALITY): VILA NOVA DE CERVEIRA
Comparação com as Respetivas Agregações Geográficas
Comparison with Respective Geographical Aggregations

INDICADORES (%) <i>INDICATORS (%)</i>	ANOS <i>YEARS</i>	Concelho / Concelho x 100 Municipality / Municipality x 100	Concelho / NUTS III x 100 Municipality / NUTS III x 100	Concelho / NUTS II x 100 Municipality / NUTS II x 100	Concelho / Distrito x 100 Municipality / District x 100	Concelho / NUTS I x 100 Municipality / NUTS I x 100	Concelho / Portugal x 100 Municipality / Portugal x 100
Imobiliário <i>Real Estate</i>							
Valor mediano das vendas por m2 de alojamentos familiares e categoria do alojamento familiar <i>Median value per m2 of dwellings sales and category of housing unit</i>							
Total (Euros)	#N/D
Novos (Euros) <i>New (Euros)</i>	#N/D
Existentes (Euros) <i>Existing (Euros)</i>	#N/D
Valor mediano das rendas por m2 de novos contratos de arrendamento de alojamentos familiares <i>Median house rental value per m2 of new lease agreements of dwellings</i>							
Rendas (Euros) <i>Rental Value (Euros)</i>	2023	100,0	68,2	58,1	..	50,1	50,3

Fonte:INE (AER),exceto menção específica a outras fontes.Nota:Consultar a síntese metodológica para outras fontes, conceitos e notas.

Source:INE(RSYB),except when specified otherwise.Note:Other sources,concepts and notes in methodological synthesis.

CONCELHO (MUNICIPALITY): VILA NOVA DE CERVEIRA
Comparação com as Respetivas Agregações Geográficas
Comparison with Respective Geographical Aggregations

INDICADORES <i>INDICATORS</i>	ANOS <i>YEARS</i>	CONCELHO <i>MUNICIPALITY</i>	NUTS III	NUTS II	DISTRITO <i>DISTRICT</i>	NUTS I	Portugal
		Vila Nova de Cerveira	Alto Minho	Norte	Viana do Castelo	Continente	
Indicadores Sociais <i>Social Indicators</i>							
Beneficiários do subsídio de desemprego (nº) <i>Recipients of unemployment benefit (no.)</i>	2023	294	5 820	123 256	5 820	331 133	346 058
Por género <i>According to gender</i>							
Homens (nº) <i>Male (no.)</i>	2023	149	2 638	51 057	2 638	144 078	151 225
Mulheres (nº) <i>Female (no.)</i>	2023	145	3 182	72 199	3 182	187 055	194 833
Por idade <i>According to age</i>							
<25 anos (nº) <i><25 years (no.)</i>	2023	21	350	6 098	350	17 851	18 732
25-39 anos (nº) <i>25-39 years (no.)</i>	2023	103	1 959	48 898	1 959	121 656	127 330
40-54 anos (nº) <i>40-54 years (no.)</i>	2023	140	2 928	55 018	2 928	156 927	163 637
>=55 anos (nº) <i>>=55 years (no.)</i>	2023	30	583	13 242	583	34 699	36 359

Fonte:INE (AER),exceto menção específica a outras fontes.Nota:Consultar a síntese metodológica para outras fontes, conceitos e notas.

Source:INE(RSYB),except when specified otherwise.Note:Other sources,concepts and notes in methodological synthesis.

CONCELHO (MUNICIPALITY): VILA NOVA DE CERVEIRA
Comparação com as Respetivas Agregações Geográficas
Comparison with Respective Geographical Aggregations

INDICADORES INDICATORS	ANOS YEARS	CONCELHO MUNICIPALITY	NUTS III	NUTS II	DISTRITO DISTRICT	NUTS I	Portugal
		Vila Nova de Cerveira	Alto Minho	Norte	Viana do Castelo	Continente	
Beneficiários do rendimento social de inserção (nº) <i>Recipients of social integration income (no.)</i>	2023	81	2 700	86 051	2 700	223 833	240 841
Por género <i>According to gender</i>							
Homens (nº) <i>Male (no.)</i>	2023	49	1 360	40 576	1 360	105 064	113 478
Mulheres (nº) <i>Female (no.)</i>	2023	32	1 340	45 475	1 340	118 769	127 363
Por idade <i>According to age</i>							
<25 anos (nº) <i><25 years (no.)</i>	2023	17	872	30 946	872	90 469	97 549
25-39 anos (nº) <i>25-39 years (no.)</i>	2023	7	396	12 974	396	36 036	39 129
40-54 anos (nº) <i>40-54 years (no.)</i>	2023	20	551	18 567	551	45 098	48 748
>=55 anos (nº) <i>>=55 years (no.)</i>	2023	37	881	23 564	881	52 230	55 415

Fonte:INE (AER),exceto menção específica a outras fontes.Nota:Consultar a síntese metodológica para outras fontes, conceitos e notas.

Source:INE(RSYB),except when specified otherwise.Note:Other sources,concepts and notes in methodological synthesis.

CONCELHO (MUNICIPALITY): VILA NOVA DE CERVEIRA
Comparação com as Respetivas Agregações Geográficas
Comparison with Respective Geographical Aggregations

INDICADORES (%) <i>INDICATORS (%)</i>	ANOS <i>YEARS</i>	Concelho / Concelho x 100 Municipality / Municipality x 100	Concelho / NUTS III x 100 Municipality / NUTS III x 100	Concelho / NUTS II x 100 Municipality / NUTS II x 100	Concelho / Distrito x 100 Municipality / District x 100	Concelho / NUTS I x 100 Municipality / NUTS I x 100	Concelho / Portugal x 100 Municipality / Portugal x 100
Indicadores Sociais <i>Social Indicators</i>							
Beneficiários do subsídio de desemprego <i>Recipients of unemployment benefit</i>	2023	100,0	5,1	0,2	5,1	0,1	0,1
Por género <i>According to gender</i>							
Homens <i>Male</i>	2023	100,0	5,6	0,3	5,6	0,1	0,1
Mulheres <i>Female</i>	2023	100,0	4,6	0,2	4,6	0,1	0,1
Por idade <i>According to age</i>							
<25 anos <i><25 years</i>	2023	100,0	6,0	0,3	6,0	0,1	0,1
25-39 anos <i>25-39 years</i>	2023	100,0	5,3	0,2	5,3	0,1	0,1
40-54 anos <i>40-54 years</i>	2023	100,0	4,8	0,3	4,8	0,1	0,1
>=55 anos <i>>=55 years</i>	2023	100,0	5,1	0,2	5,1	0,1	0,1

Fonte:INE (AER),exceto menção específica a outras fontes.Nota:Consultar a síntese metodológica para outras fontes, conceitos e notas.

Source:INE(RSYB),except when specified otherwise.Note:Other sources,concepts and notes in methodological synthesis.

CONCELHO (MUNICIPALITY): VILA NOVA DE CERVEIRA
Comparação com as Respetivas Agregações Geográficas
Comparison with Respective Geographical Aggregations

INDICADORES (%) <i>INDICATORS (%)</i>	ANOS <i>YEARS</i>	Concelho / Concelho x 100 Municipality / Municipality x 100	Concelho / NUTS III x 100 Municipality / NUTS III x 100	Concelho / NUTS II x 100 Municipality / NUTS II x 100	Concelho / Distrito x 100 Municipality / District x 100	Concelho / NUTS I x 100 Municipality / NUTS I x 100	Concelho / Portugal x 100 Municipality / Portugal x 100
Beneficiários do rendimento social de inserção <i>Recipients of social integration income</i>	2023	100,0	3,0	0,1	3,0	0,0	0,0
Por género <i>According to gender</i>							
Homens <i>Male</i>	2023	100,0	3,6	0,1	3,6	0,0	0,0
Mulheres <i>Female</i>	2023	100,0	2,4	0,1	2,4	0,0	0,0
Por idade <i>According to age</i>							
<25 anos <i><25 years</i>	2023	100,0	1,9	0,1	1,9	0,0	0,0
25-39 anos <i>25-39 years</i>	2023	100,0	1,8	0,1	1,8	0,0	0,0
40-54 anos <i>40-54 years</i>	2023	100,0	3,6	0,1	3,6	0,0	0,0
>=55 anos <i>>=55 years</i>	2023	100,0	4,2	0,2	4,2	0,1	0,1

Fonte:INE (AER),exceto menção específica a outras fontes.Nota:Consultar a síntese metodológica para outras fontes, conceitos e notas.

Source:INE(RSYB),except when specified otherwise.Note:Other sources,concepts and notes in methodological synthesis.

CONCELHO (MUNICIPALITY): VILA NOVA DE CERVEIRA
Comparação com as Respetivas Agregações Geográficas
Comparison with Respective Geographical Aggregations

INDICADORES INDICATORS	ANOS YEARS	CONCELHO MUNICIPALITY	NUTS III	NUTS II	DISTRITO DISTRICT	NUTS I	Portugal
		Vila Nova de Cerveira	Alto Minho	Norte	Viana do Castelo	Continente	
Principais Indicadores de Turismo <i>Main Economic Tourism Indicators</i>							
Capacidade de alojamento nos estabelecimentos de alojamento turístico por localização geográfica e tipo de alojamento turístico (nº) <i>Lodging capacity in tourist accommodation establishments by Geographic localization (NUTS - 2013) and Type (tourist accommodation establishment) (no.)</i>	2023	686	8 743	87 252	8 743	419 176	478 552
Dormidas nos estabelecimentos de alojamento turístico por localização geográfica e tipo de alojamento turístico (nº) <i>Nights (No.) in tourist accommodation establishments by Geographic localization (NUTS - 2013) and Type (tourist accommodation establishment) (no.)</i>	2023	69 871	928 528	13 262 616	928 528	65 192 828	77 179 150
Hóspedes nos estabelecimentos de alojamento turístico por localização geográfica e tipo de alojamento turístico (nº) <i>Guests (No.) in tourist accommodation establishments by Geographic localization (NUTS - 2013) and Type (tourist accommodation establishment) (no.)</i>	2023	36 247	519 518	6 941 647	519 518	27 080 911	30 028 890
Proveitos totais nos estabelecimentos de alojamento turístico por localização geográfica e tipo de alojamento turístico (mil Euros) <i>Total incomes (€) in tourist accommodation establishments by Geographic localization (NUTS - 2013) and Type (tourist accommodation establishment) (thousand Euros)</i>	2023	4 171	54 696	952 275	54 696	5 168 971	6 015 323
Taxa líquida de ocupação cama nos estabelecimentos de alojamento turístico por localização geográfica e tipo de alojamento turístico (%) <i>Bed occupancy net rate (%) in tourist accommodation establishments by Geographic localization (NUTS - 2013) and Type (tourist accommodation establishment) (%)</i>	2023	30,4	34,1	44,2	..	46,3	48,0

Fonte:INE (AER),exceto menção específica a outras fontes.Nota:Consultar a síntese metodológica para outras fontes, conceitos e notas.

Source:INE(RSYB),except when specified otherwise.Note:Other sources,concepts and notes in methodological synthesis.

CONCELHO (MUNICIPALITY): VILA NOVA DE CERVEIRA
Comparação com as Respetivas Agregações Geográficas
Comparison with Respective Geographical Aggregations

INDICADORES (%) INDICATORS (%)	ANOS YEARS	Concelho / Concelho x 100 Municipality / Municipality x 100	Concelho / NUTS III x 100 Municipality / NUTS III x 100	Concelho / NUTS II x 100 Municipality / NUTS II x 100	Concelho / Distrito x 100 Municipality / District x 100	Concelho / NUTS I x 100 Municipality / NUTS I x 100	Concelho / Portugal x 100 Municipality / Portugal x 100
Principais Indicadores de Turismo <i>Main Economic Tourism Indicators</i>							
Capacidade de alojamento nos estabelecimentos hoteleiros por localização geográfica e tipo de estabelecimento <i>Lodging capacity in hotel establishments by Geographic localization (NUTS - 2013) and Type (hotel establishment)</i>	2023	100,0	7,8	0,8	7,8	0,2	0,1
Dormidas nos estabelecimentos de alojamento turístico por localização geográfica e tipo de alojamento turístico <i>Nights (No.) in tourist accommodation establishments by Geographic localization (NUTS - 2013) and Type (tourist accommodation establishment)</i>	2023	100,0	7,5	0,5	7,5	0,1	0,1
Hóspedes nos estabelecimentos de alojamento turístico por localização geográfica e tipo de alojamento turístico <i>Guests (No.) in tourist accommodation establishments by Geographic localization (NUTS - 2013) and Type (tourist accommodation establishment)</i>	2023	100,0	7,0	0,5	7,0	0,1	0,1
Proveitos totais nos estabelecimentos de alojamento turístico por localização geográfica e tipo de alojamento turístico <i>Total incomes (€) in tourist accommodation establishments by Geographic localization (NUTS - 2013) and Type (tourist accommodation establishment)</i>	2023	100,0	7,6	0,4	7,6	0,1	0,1
Taxa líquida de ocupação cama nos estabelecimentos de alojamento turístico por localização geográfica e tipo de alojamento turístico <i>Bed occupancy net rate (%) in tourist accommodation establishments by Geographic localization (NUTS - 2013) and Type (tourist accommodation establishment)</i>	2023	100,0	89,1	68,8	..	65,7	63,3

Fonte:INE (AER),exceto menção específica a outras fontes.Nota:Consultar a síntese metodológica para outras fontes, conceitos e notas.

Source:INE(RSYB),except when specified otherwise.Note:Other sources,concepts and notes in methodological synthesis.