

**Concelho / Municipality : Sernancelhe**

**Indicadores selecionados**

*Selected indicators*

**Demografia, Educação e Sociedade**

*Demography, Education and Society*

**Saúde e Ambiente**

*Health and Environment*

**Setor Monetário e Financeiro**

*Monetary and Financial Sector*

**Principais Indicadores de Actividade Económica**

*Main Economic Activity Indicators*

**Demografia, Educação e Sociedade**

*Demography, Education and Society*

**Maiores empregadores do Concelho**

(Ordenado segundo o nº de trabalhadores por conta de outrem - TCO - nos estabelecimentos)

*Greatest Employers in the Municipality*

*(Ranked according to the number of employees in establishments)*

**Trabalhadores por conta de outrem\***

*Employees\**

Trabalhadores por conta de outrem (TCO) nos estabelecimentos, a tempo completo com remuneração completa (nº)

*Full time employees with a full remuneration, in establishments (no.)*

**Saúde e Ambiente**

*Health and Environment*

**Setor Monetário e Financeiro**

*Monetary and Financial Sector*

**Indicadores Sociais**

*Social Indicators*

**Imobiliário**

*Real Estate*

**Seleção de Indicadores de Turismo**

*Tourism Indicators Selection*

**Comparação com as Respetivas Agregações Geográficas**

*Comparison with Respective Geographical Aggregations*

**Demografia, Educação e Sociedade**

*Demography, Education and Society*

**Saúde e Ambiente**

*Health and Environment*

**Setor Monetário e Financeiro**

*Monetary and Financial Sector*

**Indicadores Sociais**

*Social Indicators*

**Principais Indicadores de Actividade Económica**

*Main Economic Activity Indicators*

Trabalhadores por conta de outrem (TCO) nos estabelecimentos, a tempo completo com remuneração completa (nº)

*Full time employees with a full remuneration, in establishments (no.)*

**Imobiliário**

*Real Estate*

**Indicadores Sociais**

*Social Indicators*

**Principais Indicadores de Turismo**

*Main Economic Tourism Indicators*

Fonte:INE (AER),exceto menção específica a outras fontes.Nota:Consultar a síntese metodológica para outras fontes, conceitos e notas.

Source:INE(RSYB),except when specified otherwise.Note:Other sources,concepts and notes in methodological synthesis.

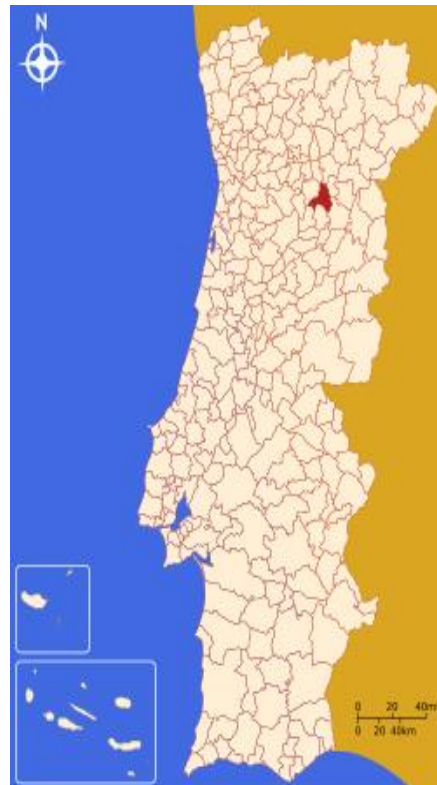
CONCELHO (MUNICIPALITY): SERNANCELHE

Indicadores seleccionados <i>Selected indicators</i>	ANOS <i>YEARS</i>	Concelho (Municipality): Sernancelhe	Portugal
Área (km2) <i>Area (km2)</i>	2023	229	92 225
		0,2	100,0
		<i>Portugal = 100</i>	
População residente (nº) <i>Resident population (nº)</i>	2023	5 793	10 639 726
		0,1	100,0
		<i>Portugal = 100</i>	
Pessoal ao serviço nas empresas (nº) <i>Persons employed in enterprises (no.)</i>	2023	1 919	4 738 341
		0,0	100,0
		<i>Portugal = 100</i>	
Volume de negócios nas empresas (10 <sup>3</sup> Euros) <i>Turnover of enterprises (10<sup>3</sup> Euros)</i>	2023	104 580	550 295 127
		0,0	100,0
		<i>Portugal = 100</i>	
Empresas (nº) <i>Enterprises (no.)</i>	2023	954	1 510 274
		0,1	100,0
		<i>Portugal = 100</i>	
Pessoal ao serviço nas empresas da indústria transformadora (nº) <i>Persons employed in manufacturing enterprises (no.)</i>	2023	..	751 411
			100,0
		<i>Portugal = 100</i>	
Volume de Negócios nas empresas da ind. transformadora (10 <sup>3</sup> Euros) <i>Turnover of manufacturing enterprises (10<sup>3</sup> Euros)</i>	2023	..	123 936 198
			100,0
		<i>Portugal = 100</i>	
Empresas da indústria transformadora (nº) <i>Manufacturing enterprises (no.)</i>	2023	55	69 160
		0,1	100,0
		<i>Portugal = 100</i>	
Comércio internacional de bens - Exportações (10 <sup>3</sup> Euros) <i>International trade of goods- Exports (10<sup>3</sup> Euros)</i>	2023	9 428	77 340 161
		0,0	100,0
		<i>Portugal = 100</i>	
Comércio internacional de bens - Importações (10 <sup>3</sup> Euros) <i>International trade of goods - Imports (10<sup>3</sup> Euros)</i>	2023	7 310	105 148 409
		0,0	100,0
		<i>Portugal = 100</i>	
Dormidas nos estabelecimentos de alojamento turístico por localização geográfica e tipo de alojamento turístico (nº) <i>Nights (No.) in tourist accommodation establishments by Geographic localization (NUTS - 2013) and Type (tourist accommodation establishment) (no.)</i>	2023	16 090	77 179 150
		0,0	100,0
		<i>Portugal = 100</i>	
Proveitos totais nos estabelecimentos de alojamento turístico por localização geográfica e tipo de alojamento turístico (mil Euros) <i>Total incomes (€) in tourist accommodation establishments by Geographic localization (NUTS - 2013) and Type (tourist accommodation establishment) (thousand Euros)</i>	2023	1 002	6 015 323
		0,0	100,0
		<i>Portugal = 100</i>	

Fonte:INE (AER),exceto menção específica a outras fontes.Nota:Consultar a síntese metodológica para outras fontes, conceitos e notas.

Source:INE(RSYB),except when specified otherwise.Note:Other sources,concepts and notes in methodological synthesis.

## CONCELHO (MUNICIPALITY): SERNANCELHE



Fonte: Wikipedia

Área = 229 km<sup>2</sup>

Demografia, Educação e Sociedade Demography, Education and Society			
População residente (2023) (nº) <i>Resident population (2023) (nº)</i>	5 793	Taxa bruta de natalidade (2023) (‰) <i>Crude birth rate (2023) (‰)</i>	4,5
Taxa de crescimento média anual da população (2011/2023) (%) <i>Average annual growth rate of population (2011/2023) (%)</i>	0,2	Rácio divórcios / casamentos (2023) (%) <i>Divorce / Marriage ratio (2023) (%)</i>	33,3
Densidade populacional (2023) (habitantes / km <sup>2</sup> ) <i>Population density (2023) (Inh. / km<sup>2</sup>)</i>	25,3	Taxa bruta de escolarização (Ensino secundário) (2022/2023) (%) <i>Crude educational attainment rate (Secondary education) (2022/2023) (%)</i>	134,4
População ≥ 65 anos (2023) (%) <i>Population ≥ 65 years (2023) (%)</i>	32,3	Despesas dos municípios em cultura e desporto por habitante (2023) (Euros / hab.) <i>Expenditures on cultural activities and sports of municipalities per inhabitant (2023) (Euros / inhab.)</i>	250,4
Índice de Dependência Total (2023) <i>Total dependency ratio (2023)</i>	69,5	Taxa de criminalidade (2023) (‰) <i>Crime rate (2023) (‰)</i>	11,6
Saúde e Ambiente Health and Environment		Setor Monetário e Financeiro Monetary and Financial Sector	
Taxa quinquenal de mortalidade infantil (2018/2022) (‰) <i>Quinquennial rate of infant mortality (2018/2022) (‰)</i>	0,0	Compras através de terminais de pagamento automático por habitante (2023) (Euros / hab.) <i>Purchases through points of sale per inhabitant (2023) (Euros / inhab.)</i>	33,0
Médicos / 1000 habitantes (2023) (nº) <i>Physicians / 1000 inhabitants (2023) (no.)</i>	1,2	Levantamentos nacionais em caixas multibanco por habitante (2023) (Euros / hab.) <i>National withdrawals on automated teller machines (ATM) per inhabitant (2023) (Euros / inhab.)</i>	1 868,0
Consultas externas nos hospitais por habitante (2023) (nº) <i>Medical appointments in external appointment units of hospitals per inhabitant (2023) (no.)</i>	0,0	Peso do crédito à habitação no total dos créditos a clientes (2023) (%) <i>Housing credit rate (2023) (%)</i>	52,4
Despesas dos municípios em ambiente por habitante (2023) (Euros / hab.) <i>Environmental expenditure of municipalities per inhabitant (2023) (Euros / inhab.)</i>	124,0	Peso dos depósitos de emigrantes no total de depósitos dos clientes (2023) (%) <i>Emigrant deposits rate (2023) (%)</i>	15,2

**CONCELHO (MUNICIPALITY): SERNANCELHE**  
**Principais Indicadores de Actividade Económica**  
*Main Economic Activity Indicators*

	2018	2019	2020	2021	2022	2023	2024
<i>Pessoal ao serviço nas empresas (nº)</i> <i>Persons employed in enterprises (no.)</i>	1 649	1 699	1 704	1 732	1 811	1 919	..
2019 = 100	97,1	100,0	100,3	101,9	106,6	112,9	..
<i>t.c. (%) / g.r. (%)</i>		3,0	0,3	1,6	4,6	6,0	..
<i>Pessoal ao serviço nas empresas da indústria transformadora (nº)</i> <i>Persons employed in manufacturing enterprises (no.)</i>	310	..	..	359	434	..	..
2019 = 100		..	..	..	..	..	..
<i>t.c. (%) / g.r. (%)</i>		..	..	..	..	..	..
<i>Volume de negócios nas empresas (10<sup>3</sup> Euros)</i> <i>Turnover of enterprises (10<sup>3</sup> Euros)</i>	76 174,4	88 979,6	83 635,7	92 891,0	103 148,6	104 580,0	..
2019 = 100	85,6	100,0	94,0	104,4	115,9	117,5	..
<i>t.c. (%) / g.r. (%)</i>		16,8	-6,0	11,1	11,0	1,4	..
<i>Volume de Negócios nas empresas da ind. transformadora (10<sup>3</sup> Euros)</i> <i>Turnover of manufacturing enterprises (10<sup>3</sup> Euros)</i>	22 804,8	..	..	28 912,3	31 337,0	..	..
2019 = 100		..	..	..	..	..	..
<i>t.c. (%) / g.r. (%)</i>		..	..	..	..	..	..
<i>Empresas (nº)</i> <i>Enterprises (no.)</i>	923	929	932	922	921	954	..
2019 = 100	99,4	100,0	100,3	99,2	99,1	102,7	..
<i>t.c. (%) / g.r. (%)</i>		0,7	0,3	-1,1	-0,1	3,6	..
<i>Empresas da indústria transformadora (nº)</i> <i>Manufacturing enterprises (no.)</i>	53	53	48	51	51	55	..
2019 = 100	100,0	100,0	90,6	96,2	96,2	103,8	..
<i>t.c. (%) / g.r. (%)</i>		0,0	-9,4	6,3	0,0	7,8	..
<i>Constituição de pessoas coletivas e entidades equiparadas (nº)</i> <i>Creation of legal persons and equivalent entities (no.)</i>	18	17	11	14	14	19	11
2019 = 100	105,9	100,0	64,7	82,4	82,4	111,8	64,7
<i>t.c. (%) / g.r. (%)</i>		-5,6	-35,3	27,3	0,0	35,7	-42,1
<i>Dissolução de pessoas coletivas e entidades equiparadas (nº)</i> <i>Dissolution of legal persons and equivalent entities (no.)</i>	3	6	4	5	3	6	5
2019 = 100	50,0	100,0	66,7	83,3	50,0	100,0	83,3
<i>t.c. (%) / g.r. (%)</i>		100,0	-33,3	25,0	-40,0	100,0	-16,7

Fonte:INE (AER),exceto menção específica a outras fontes.Nota:Consultar a síntese metodológica para outras fontes, conceitos e notas.

Source:INE(RSYB),except when specified otherwise.Note:Other sources,concepts and notes in methodological synthesis.

**CONCELHO (MUNICIPALITY): SERNANCELHE**  
**Principais Indicadores de Actividade Económica**  
*Main Economic Activity Indicators*

	2018	2019	2020	2021	2022	2023	2024
<i>Ganho médio mensal por trabalhador por conta de outrem (Euros)</i> <i>Average monthly earning per employee (Euros)</i>	804,1	806,4	848,4	906,4	948,7	..	..
2019 = 100	99,7	100,0	105,2	112,4	117,7	..	..
t.c. (%) / g.r. (%)		0,3	5,2	6,8	4,7	..	..
<i>Ganho médio mensal por trabalhador por conta de outrem - Homens (Euros)</i> <i>Average monthly earning per employee - Male (Euros)</i>	828,6	821,7	880,7	918,6	966,4	..	..
2019 = 100	100,8	100,0	107,2	111,8	117,6	..	..
t.c. (%) / g.r. (%)		-0,8	7,2	4,3	5,2	..	..
<i>Ganho médio mensal por trabalhador por conta de outrem - Mulheres (Euros)</i> <i>Average monthly earning per employee - Female (Euros)</i>	771,0	784,6	803,3	887,9	926,0	..	..
2019 = 100	98,3	100,0	102,4	113,2	118,0	..	..
t.c. (%) / g.r. (%)		1,8	2,4	10,5	4,3	..	..
<i>Comércio internacional de bens - Exportações (10<sup>3</sup> Euros)</i> <i>International trade of goods- Exports (10<sup>3</sup> Euros)</i>	9 623,1	16 854,3	13 811,7	8 584,7	10 153,3	9 427,5	..
2019 = 100	57,1	100,0	81,9	50,9	60,2	55,9	..
t.c. (%) / g.r. (%)		75,1	-18,1	-37,8	18,3	-7,1	..
<i>Comércio internacional de bens - Importações (10<sup>3</sup> Euros)</i> <i>International trade of goods - Imports (10<sup>3</sup> Euros)</i>	7 254,0	8 166,3	6 301,2	6 094,0	5 763,3	7 309,8	..
2019 = 100	88,8	100,0	77,2	74,6	70,6	89,5	..
t.c. (%) / g.r. (%)		12,6	-22,8	-3,3	-5,4	26,8	..
<i>Capacidade de alojamento nos estabelecimentos hoteleiros (nº de hóspedes)</i> <i>Lodging capacity in hotel establishments (no. of guests)</i>	98	108	133	149	164	178	..
2019 = 100	90,7	100,0	123,1	138,0	151,9	164,8	..
t.c. (%) / g.r. (%)		10,2	23,1	12,0	10,1	8,5	..
<i>Crédito à habitação por habitante (Euros)</i> <i>Housing credit per inhabitant (Euros)</i>	4 672	4 775	5 050	5 396	5 650	5 464	..
2019 = 100	97,8	100,0	105,8	113,0	118,3	114,4	..
t.c. (%) / g.r. (%)		2,2	5,8	6,9	4,7	-3,3	..
<i>Edifícios licenciados pelas câmaras municipais para construção (nº)</i> <i>Building permits issued by the local administration (no.)</i>	29	33	30	31	24	25	..
2019 = 100	87,9	100,0	90,9	93,9	72,7	75,8	..
t.c. (%) / g.r. (%)		13,8	-9,1	3,3	-22,6	4,2	..

Fonte:INE (AER),exceto menção específica a outras fontes.Nota:Consultar a síntese metodológica para outras fontes, conceitos e notas.

Source:INE(RSYB),except when specified otherwise.Note:Other sources,concepts and notes in methodological synthesis.

### CONCELHO (MUNICIPALITY): SERNANCELHE

#### Demografia, Educação e Sociedade Demography, Education and Society

		2017	2018	2019	2020	2021	2022	2023
População residente (nº) <i>Resident population (no.)</i>		5 496	5 525	5 617	5 656	5 699	5 738	5 793
	2019 = 100	97,8	98,4	100,0	100,7	101,5	102,2	103,1
	t.c. (%) / g.r. (%)		0,5	1,7	0,7	0,8	0,7	1,0
Densidade populacional (habitantes / km2) <i>Population density (Inh / km2)</i>		24,0	24,2	24,6	24,7	24,9	25,1	25,3
	2019 = 100	97,8	98,4	100,0	100,7	101,5	102,2	103,1
	t.c. (%) / g.r. (%)		0,5	1,7	0,7	0,8	0,7	1,0
População ≥ 65 anos (%) <i>Population ≥ 65 years (%)</i>		29,2	29,9	31,1	31,9	32,0	32,3	32,3
	2019 = 100	93,7	96,0	100,0	102,3	102,6	103,7	103,8
	t.c. (%) / g.r. (%)		2,4	4,2	2,3	0,3	1,1	0,1
Índice de Dependência Total <i>Total dependency ratio</i>		63,6	65,2	67,8	69,4	69,4	69,6	69,5
	2019 = 100	93,7	96,1	100,0	102,3	102,3	102,6	102,5
	t.c. (%) / g.r. (%)		2,5	4,1	2,3	0,0	0,3	-0,1
Taxa bruta de natalidade (‰) <i>Crude birth rate (‰)</i>		5,8	4,7	3,6	4,4	6,0	4,2	4,5
	2019 = 100	161,1	130,6	100,0	122,2	166,7	116,7	125,0
	t.c. (%) / g.r. (%)		-19,0	-23,4	22,2	36,4	-30,0	7,1
Rácio divórcios / casamentos (%) <i>Divorce / Marriage ratio (%)</i>		61,5	27,8	68,8	57,1	47,4	22,7	33,3
	2019 = 100	89,5	40,4	100,0	83,1	68,9	33,1	48,5
	t.c. (%) / g.r. (%)		-54,9	147,5	-16,9	-17,1	-52,0	46,7
Despesas dos municípios em cultura e desporto por habitante (Euros / hab.) <i>Expenditures on cultural activities and sports of municipalities (Euros / inhab.)</i>		90,1	145,0	150,0	75,5	120,7	275,5	250,4
	2019 = 100	60,0	96,7	100,0	50,3	80,5	183,6	166,9
	t.c. (%) / g.r. (%)		61,1	3,4	-49,7	59,9	128,1	-9,1
Taxa de criminalidade (‰) <i>Crime rate (‰)</i>		18,9	20,8	16,0	15,4	12,8	12,4	11,6
	2019 = 100	118,1	130,0	100,0	96,3	80,0	77,5	72,5
	t.c. (%) / g.r. (%)		10,1	-23,1	-3,8	-16,9	-3,1	-6,5

Fonte:INE (AER),exceto menção específica a outras fontes.Nota:Consultar a síntese metodológica para outras fontes, conceitos e notas.

Source:INE(RSYB),except when specified otherwise.Note:Other sources,concepts and notes in methodological synthesis.

**CONCELHO (MUNICIPALITY): SERNANCELHE**

**Maiores empregadores do Concelho**

(Ordenado segundo o nº de trabalhadores por conta de outrem - TCO - nos estabelecimentos)

**Greatest Employers in the Municipality**

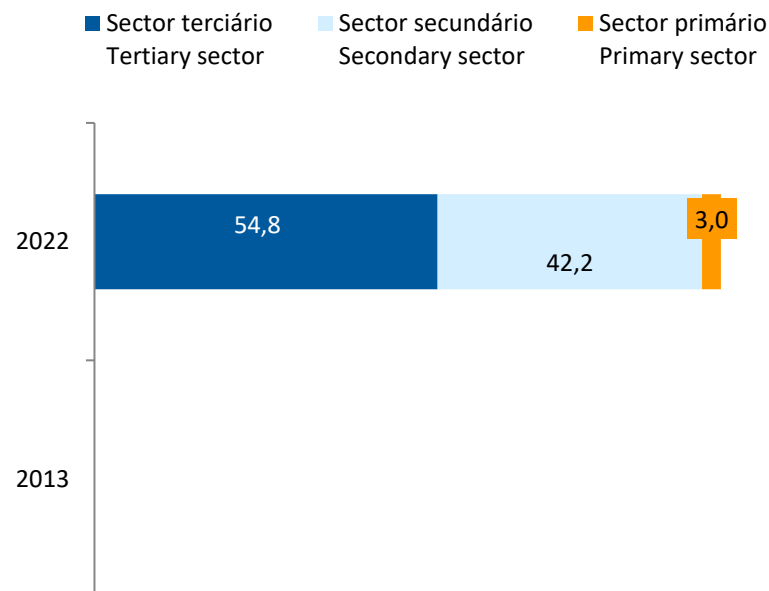
(Ranked according to the number of employees in establishments)

CAE Rev.3		2023
87301	Actividades de apoio social para pessoas idosas, com alojamento <i>Social assistance to the elderly, with accommodation</i>	1
41200	Construção de edifícios (residenciais e não residenciais) <i>Construction of residential and non-residential buildings</i>	2
25110	Fabricação de estruturas de construções metálicas <i>Manufacture of metal structures and parts of structures</i>	3
31091	Fabricação de mobiliário de madeira para outros fins <i>Manufacture of wooden furniture for other purposes</i>	4
23703	Fabricação de artigos de granito e de rochas, n.e. <i>Manufacture of articles of granite and stones, n.e.c.</i>	5
38112	Recolha de outros resíduos não perigosos <i>Collection of other non-hazardous waste</i>	6
18120	Outra impressão <i>Other printing</i>	7
08112	Extracção de granito ornamental e rochas similares <i>Quarrying of ornamental granite and similar stones</i>	8
49410	Transportes rodoviários de mercadorias <i>Freight transport by road</i>	9
45200	Manutenção e reparação de veículos automóveis <i>Maintenance and repair of motor vehicles</i>	10
47111	Comércio a retalho em supermercados e hipermercados <i>Retail sale in supermarkets and hypermarkets</i>	11
68100	Compra e venda de bens imobiliários <i>Buying and selling of own real estate</i>	12
56101	Restaurantes tipo tradicional <i>Traditional restaurants</i>	13
01240	Cultura de pomóideas e prunóideas <i>Growing of pome fruits and stone fruits</i>	14
10130	Fabricação de produtos à base de carne <i>Production of meat and poultry meat products</i>	15
Nº total de TCO nas CAE consideradas <i>Total number of employees in the referred NACE</i>		725
% no nº total de TCO do Concelho <i>% in the Municipality's total number of employees</i>		60,4%

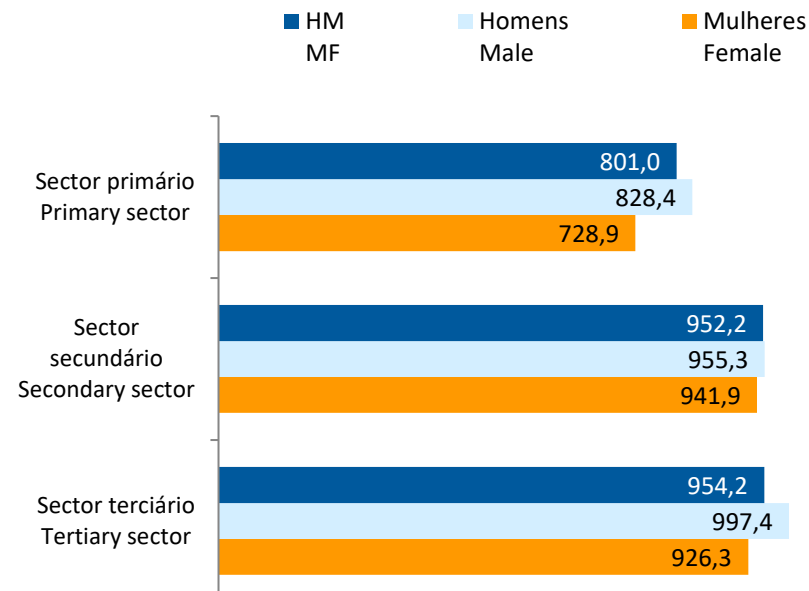
## CONCELHO (MUNICIPALITY): SERNANCELHE

### Trabalhadores por conta de outrem\* *Employees\**

Por sector de actividade, 2013 e 2022  
*According to broad sectors of activity, 2013 and 2022*



Ganho médio mensal (Euros), 2022  
*Average monthly earning (Euros), 2022*



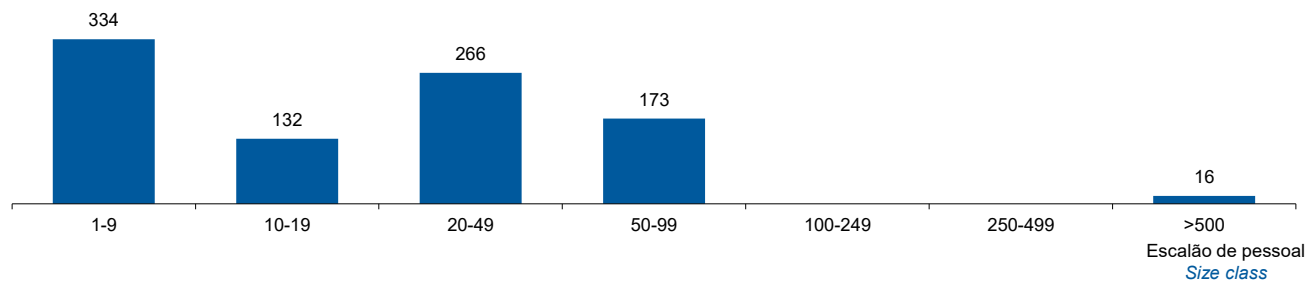
\* Os dados dizem respeito a trabalhadores por conta de outrem a tempo completo com remuneração completa, nos estabelecimentos da região.

\* *Data refers to full time employees with a full remuneration, in establishments of the region.*

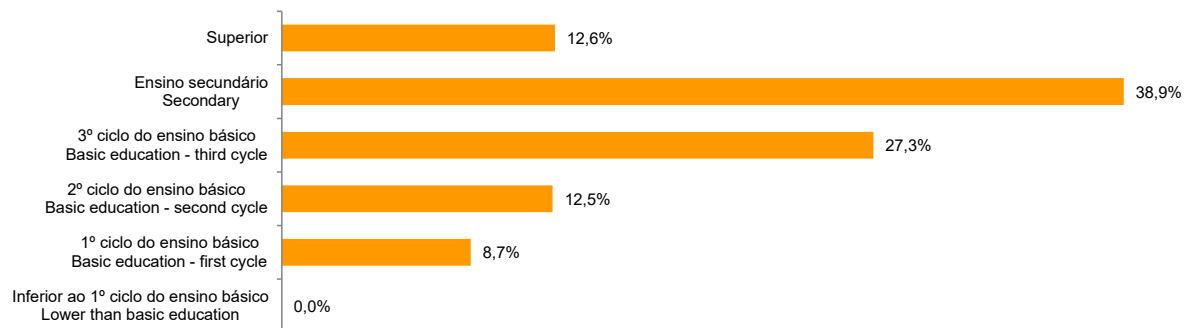
CONCELHO (MUNICIPALITY): SERNANCELHE

Trabalhadores por Conta de Outrem\*, 2022  
Segundo os escalões de pessoal (da empresa)

*Employees\*, 2022*  
*By size-class (of the enterprise)*



Segundo o nível de habilitações  
*According to educational level*



\* Os dados dizem respeito a trabalhadores por conta de outrem a tempo completo com remuneração completa, nos estabelecimentos da região.

\* *Data refers to full time employees with a full remuneration, in establishments of the region.*

**CONCELHO (MUNICIPALITY): SERNANCELHE**

**Trabalhadores por conta de outrem (TCO) nos estabelecimentos, a tempo completo com remuneração completa (nº)**  
*Full time employees with a full remuneration, in establishments (no.)*

Por sector de actividade <i>According to broad sectors of activity</i>	2017	2018	2019	2020	2021	2022	2023
TCO por sector de actividade - Sector primário (nº) <i>Employees - Primary sector (no.)</i>	24	18	24	22	27	29	..
<i>2019 = 100</i>	100,0	75,0	100,0	91,7	112,5	120,8	..
<i>t.c. (%) / g.r. (%)</i>		-25,0	33,3	-8,3	22,7	7,4	..
TCO por sector de actividade - Sector secundário (nº) <i>Employees - Secondary sector (no.)</i>	244	257	289	295	322	402	..
<i>2019 = 100</i>	84,4	88,9	100,0	102,1	111,4	139,1	..
<i>t.c. (%) / g.r. (%)</i>		5,3	12,5	2,1	9,2	24,8	..
TCO por sector de actividade - Sector terciário (nº) <i>Employees - Tertiary sector (no.)</i>	458	439	476	465	480	522	..
<i>2019 = 100</i>	96,2	92,2	100,0	97,7	100,8	109,7	..
<i>t.c. (%) / g.r. (%)</i>		-4,1	8,4	-2,3	3,2	8,8	..

Fonte:INE (AER),exceto menção específica a outras fontes.Nota:Consultar a síntese metodológica para outras fontes, conceitos e notas.

Source:INE(RSYB),except when specified otherwise.Note:Other sources,concepts and notes in methodological synthesis.

## CONCELHO (MUNICIPALITY): SERNANCELHE

Trabalhadores por conta de outrem (TCO) nos estabelecimentos, a tempo completo com remuneração completa (nº)  
*Full time employees with a full remuneration, in establishments (no.)*

Segundo os escalões de pessoal da empresa <i>By size-class of the enterprise</i>	2017	2018	2019	2020	2021	2022	2023
1 - 9 (nº / no.) 2019 = 100 t.c. (%) / g.r. (%)	259 89,6	278 96,2	289 100,0	303 104,8	312 108,0	334 115,6	..
10 - 19 (nº / no.) 2019 = 100 t.c. (%) / g.r. (%)	179 133,6	140 104,5	134 100,0	108 80,6	127 94,8	132 98,5	..
20 - 49 (nº / no.) 2019 = 100 t.c. (%) / g.r. (%)	165 82,1	171 85,1	201 100,0	184 91,5	189 94,0	266 132,3	..
50 - 99 (nº / no.) 2019 = 100 t.c. (%) / g.r. (%)	80 69,0	78 67,2	116 100,0	140 120,7	152 131,0	173 149,1	..
100 - 249 (nº / no.) 2019 = 100 t.c. (%) / g.r. (%)	14 60,9	19 82,6	23 100,0	17 73,9	19 82,6	..	..
250 - 499 (nº / no.) 2019 = 100 t.c. (%) / g.r. (%)	0 0,0	0 0,0	11 100,0	11 100,0	9 81,8	..	..
> 500 (nº / no.) 2019 = 100 t.c. (%) / g.r. (%)	29 193,3	28 186,7	15 100,0	19 126,7	21 140,0	16 106,7	..

Fonte:INE (AER),exceto menção específica a outras fontes.Nota:Consultar a síntese metodológica para outras fontes, conceitos e notas.

Source:INE(RSYB),except when specified otherwise.Note:Other sources,concepts and notes in methodological synthesis.

CONCELHO (MUNICIPALITY): SERNANCELHE

Trabalhadores por conta de outrem (TCO) nos estabelecimentos, a tempo completo com remuneração completa (nº)  
*Full time employees with a full remuneration, in establishments (no.)*

Ganho médio mensal (Euros) - Por sector de actividade e género Average monthly earning (Euros) - According to broad sectors of activity and gender	2017	2018	2019	2020	2021	2022	2023
Ganho médio mensal - Sector primário (Euros) <i>Average monthly earning (Euros) - Primary Sector (Euros)</i>	609,0	643,9	658,3	750,4	748,2	801,0	..
2019 = 100 t.c. (%) / g.r. (%)	92,5	97,8	100,0	114,0	113,7	121,7	..
		5,7	2,2	14,0	-0,3	7,1	..
Ganho médio mensal - Sector primário - Homens (Euros) <i>Average monthly earning (Euros) - Primary Sector - Male (Euros)</i>	606,6	655,0	665,2	775,0	759,5	828,4	..
2019 = 100 t.c. (%) / g.r. (%)	91,2	98,5	100,0	116,5	114,2	124,5	..
		8,0	1,6	16,5	-2,0	9,1	..
Ganho médio mensal - Sector primário - Mulheres (Euros) <i>Average monthly earning (Euros) - Primary Sector - Female (Euros)</i>	..	604,9	641,4	684,9	708,4	728,9	..
2019 = 100 t.c. (%) / g.r. (%)		94,3	100,0	106,8	110,4	113,6	..
		..	6,0	6,8	3,4	2,9	..
Ganho médio mensal - Sector secundário (Euros) <i>Average monthly earning (Euros) - Secondary Sector (Euros)</i>	722,8	782,0	788,1	835,2	912,8	952,2	..
2019 = 100 t.c. (%) / g.r. (%)	91,7	99,2	100,0	106,0	115,8	120,8	..
		8,2	0,8	6,0	9,3	4,3	..
Ganho médio mensal - Sector secundário - Homens (Euros) <i>Average monthly earning (Euros) - Secondary Sector - Male (Euros)</i>	720,4	787,6	792,7	840,7	904,3	955,3	..
2019 = 100 t.c. (%) / g.r. (%)	90,9	99,4	100,0	106,1	114,1	120,5	..
		9,3	0,7	6,1	7,6	5,6	..
Ganho médio mensal - Sector secundário - Mulheres (Euros) <i>Average monthly earning (Euros) - Secondary Sector - Female (Euros)</i>	736,2	749,6	764,5	804,9	954,9	941,9	..
2019 = 100 t.c. (%) / g.r. (%)	96,3	98,0	100,0	105,3	124,9	123,2	..
		1,8	2,0	5,3	18,6	-1,4	..
Ganho médio mensal - Sector terciário (Euros) <i>Average monthly earning (Euros) - Tertiary Sector (Euros)</i>	776,0	823,7	824,9	861,4	911,0	954,2	..
2019 = 100 t.c. (%) / g.r. (%)	94,1	99,9	100,0	104,4	110,4	115,7	..
		6,1	0,1	4,4	5,8	4,8	..
Ganho médio mensal - Sector terciário - Homens (Euros) <i>Average monthly earning (Euros) - Tertiary Sector - Male (Euros)</i>	845,5	892,6	869,0	942,2	952,8	997,4	..
2019 = 100 t.c. (%) / g.r. (%)	97,3	102,7	100,0	108,4	109,6	114,8	..
		5,6	-2,6	8,4	1,1	4,7	..
Ganho médio mensal - Sector terciário - Mulheres (Euros) <i>Average monthly earning (Euros) - Tertiary Sector - Female (Euros)</i>	736,5	776,7	791,8	805,6	878,4	926,3	..
2019 = 100 t.c. (%) / g.r. (%)	93,0	98,1	100,0	101,7	110,9	117,0	..
		5,4	1,9	1,7	9,0	5,5	..

Fonte:INE (AER),exceto menção específica a outras fontes.Nota:Consultar a síntese metodológica para outras fontes, conceitos e notas.

Source:INE(RSYB),except when specified otherwise.Note:Other sources,concepts and notes in methodological synthesis.

CONCELHO (MUNICIPALITY): SERNANCELHE

Saúde e Ambiente  
Health and Environment

		2017	2018	2019	2020	2021	2022	2023
Médicos / 1000 habitantes (nº) <i>Physicians / 1000 inhabitants (no.)</i>	2019 = 100	1,1	1,5	1,5	1,5	1,4	1,4	1,2
	<i>t.c. (%) / g.r. (%)</i>	73,3	100,0	100,0	100,0	93,3	93,3	80,0
			36,4	0,0	0,0	-6,7	0,0	-14,3
Despesas dos municípios em ambiente por habitante (Euros / hab.) <i>Environmental expenditure of municipalities per inhabitant (Euros / inhab.)</i>	2019 = 100	48,0	45,0	61,0	73,0	138,0	140,0	124,0
	<i>t.c. (%) / g.r. (%)</i>	78,7	73,8	100,0	119,7	226,2	229,5	203,3
			-6,3	35,6	19,7	89,0	1,4	-11,4

Setor Monetário e Financeiro  
Monetary and Financial Sector

		2017	2018	2019	2020	2021	2022	2023
Compras através de terminais de pagamento automático por habitante (Euros / hab.) <i>Purchases through points of sale per inhabitant (Euros / inhab.)</i>	2019 = 100	16,9	19,0	21,9	20,0	24,0	29,3	33,0
	<i>t.c. (%) / g.r. (%)</i>	77,3	86,8	100,0	91,2	109,8	133,7	150,6
			12,3	15,2	-8,8	20,3	21,8	12,6
Levantamentos nacionais em caixas multibanco por habitante (Euros / hab.) <i>National withdrawals on automated teller machines (ATM) per inhabitant (Euros / inhab.)</i>	2019 = 100	977,0	1 005,0	1 088,0	1 269,0	1 640,0	1 813,0	1 868,0
	<i>t.c. (%) / g.r. (%)</i>	89,8	92,4	100,0	116,6	150,7	166,6	171,7
			2,9	8,3	16,6	29,2	10,5	3,0

Fonte:INE (AER),exceto menção específica a outras fontes.Nota:Consultar a síntese metodológica para outras fontes, conceitos e notas.

Source:INE(RSYB),except when specified otherwise.Note:Other sources,concepts and notes in methodological synthesis.

CONCELHO (MUNICIPALITY): SERNANCELHE

Indicadores Sociais  
Social Indicators

	2017	2018	2019	2020	2021	2022	2023
Beneficiários de subsídio de desemprego / População residente (%) <i>Recipients of unemployment benefits / Resident population (%)</i>	2,0	2,0	1,7	1,7	1,4	1,2	1,4
<i>2019 = 100</i>	119,4	115,6	100,0	100,4	79,9	73,2	80,6
<i>t.c. (%) / g.r. (%)</i>		-3,2	-13,5	0,4	-20,4	-8,4	10,2
Beneficiários de rendimento social de inserção / População residente (%) <i>Recipients of social integration income / Resident population (%)</i>	3,5	2,9	2,8	2,8	2,9	2,5	2,6
<i>2019 = 100</i>	122,1	101,7	100,0	98,7	101,7	89,3	90,3
<i>t.c. (%) / g.r. (%)</i>		-16,8	-1,6	-1,3	3,0	-12,2	1,1

Fonte:INE (AER),exceto menção específica a outras fontes.Nota:Consultar a síntese metodológica para outras fontes, conceitos e notas.

Source:INE(RSYB),except when specified otherwise.Note:Other sources,concepts and notes in methodological synthesis.

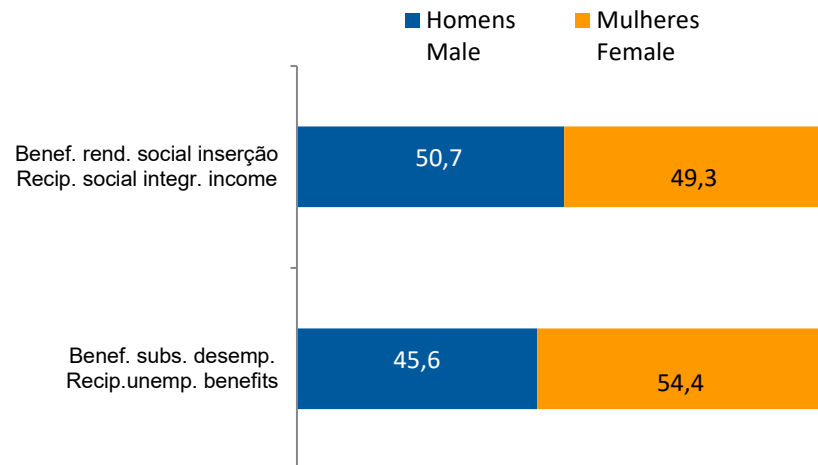
**CONCELHO (MUNICIPALITY): SERNANCELHE**  
**Indicadores Sociais**  
*Social Indicators*

**Beneficiários de subsídio de desemprego e beneficiários do rendimento social de inserção, 2023**

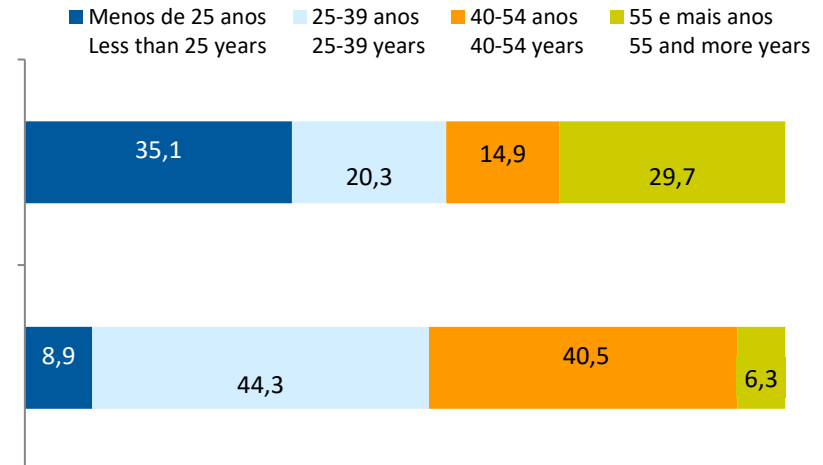
*Recipients of unemployment benefits and recipients of social integration income, 2023*

Beneficiários de subsídio de desemprego / População residente (%) <i>Recipients of unemployment benefits / Resident population (%)</i>	1,4
Beneficiários do rendimento social de inserção / População residente (%) <i>Recipients of social integration income / Resident population (%)</i>	2,6

**Por género**  
**According to gender**




**Por idade**  
**According to age**




CONCELHO (MUNICIPALITY): SERNANCELHE  
Imobiliário  
Real Estate

Valor mediano das vendas por m2 de alojamentos familiares e categoria do alojamento familiar, 2022  
*Median value per m2 of dwellings sales and category of housing unit, 2022*



Valor mediano das rendas por m2 de novos contratos de arrendamento de alojamentos familiares, 2023  
*Median house rental value per m2 of new lease agreements of dwellings, 2023*



CONCELHO (MUNICIPALITY): SERNANCELHE

Seleção de Indicadores de turismo  
*Tourism indicators selection*

		2017	2018	2019	2020	2021	2022	2023
Capacidade de alojamento nos estabelecimentos de alojamento turístico e tipo de alojamento turístico	<i>nº</i>	87	98	108	133	149	164	178
<i>Lodging capacity in tourist accommodation establishments and Type (tourist accommodation establishment)</i>	<i>2019 = 100</i>	80,6	90,7	100,0	123,1	138,0	151,9	164,8
	<i>t.c. (%) / g.r. (%)</i>		12,6	10,2	23,1	12,0	10,1	8,5
Dormidas nos estabelecimentos de alojamento turístico por localização geográfica e tipo de alojamento turístico	<i>nº</i>	8 602	8 367	8 859	8 681	8 829	12 206	16 090
<i>Nights (No.) in tourist accommodation establishments by Geographic localization (NUTS - 2013) and Type (tourist accommodation establishment)</i>	<i>2019 = 100</i>	97,1	94,4	100,0	98,0	99,7	137,8	181,6
	<i>t.c. (%) / g.r. (%)</i>		-2,7	5,9	-2,0	1,7	38,2	31,8
Hóspedes nos estabelecimentos de alojamento turístico por localização geográfica e tipo de alojamento turístico	<i>nº</i>	5 771,0	5 345,0	6 161,0	4 170,0	4 796	7 252	10 698
<i>Guests (No.) in tourist accommodation establishments by Geographic localization (NUTS - 2013) and Type (tourist accommodation establishment)</i>	<i>2019 = 100</i>	93,7	86,8	100,0	67,7	77,8	117,7	173,6
	<i>t.c. (%) / g.r. (%)</i>		-7,4	15,3	-32,3	15,0	51,2	47,5
Proveitos totais nos estabelecimentos de alojamento turístico por localização geográfica e tipo de alojamento turístico	<i>10<sup>3</sup> Euros</i>	499,0	679,0	633,0	376,0	500,0	826,0	1 002,0
<i>Total incomes (€) in tourist accommodation establishments by Geographic localization and Type (tourist accommodation establishment)</i>	<i>2019 = 100</i>	78,8	107,3	100,0	59,4	79,0	130,5	158,3
	<i>t.c. (%) / g.r. (%)</i>		36,1	-6,8	-40,6	33,0	65,2	21,3
Taxa líquida de ocupação cama nos estabelecimentos de alojamento turístico por localização geográfica e tipo de alojamento turístico	<i>%</i>	30,6	25,6	21,7	19,6	21,2	24,6	24,6
<i>Bed occupancy net rate (%) in tourist accommodation establishments by Geographic localization and Type (tourist accommodation establishment)</i>	<i>2019 = 100</i>	141,0	118,0	100,0	90,3	97,7	113,4	113,4
	<i>t.c. (%) / g.r. (%)</i>		-16,3	-15,2	-9,7	8,2	16,0	0,0

Fonte:INE (AER),exceto menção específica a outras fontes.Nota:Consultar a síntese metodológica para outras fontes, conceitos e notas.

Source:INE(RSYB),except when specified otherwise.Note:Other sources,concepts and notes in methodological synthesis.

**CONCELHO (MUNICIPALITY): SERNANCELHE**  
**Comparação com as Respetivas Agregações Geográficas**  
*Comparison with Respective Geographical Aggregations*

INDICADORES INDICATORS	ANOS YEARS	CONCELHO MUNICIPALITY	NUTS III	NUTS II	DISTRITO DISTRICT	NUTS I	Portugal
		Sernancelhe	Douro	Norte	Viseu	Continente	
<b>Demografia, Educação e Sociedade</b> <i>Demography, Education and Society</i>							
População residente (nº) <i>Resident population (no.)</i>	2023	5 793	184 195	3 673 861	355 309	10 142 079	10 639 726
População residente (Peso sobre as respectivas agregações geográficas) <i>Resident population (Weight over respective aggregations)</i>	2023	100,0	3,1	0,2	0,9	0,1	0,1
Taxa de crescimento média anual da população (%) <i>Average annual growth rate of population (%)</i>	#N/D	..	..	..	..	..	..
Densidade populacional (habitantes / km2) <i>Population density (Inh / km2)</i>	2023	25,3	45,7	172,6	70,9	113,8	115,4
População ≥ 65 anos (%) <i>Population ≥ 65 years (%)</i>	2023	32,3	29,7	23,8	28,9	24,3	24,1
Índice de Dependência Total <i>Total dependency ratio</i>	2023	69,5	66,5	55,8	66,5	59,1	58,5
Taxa bruta de natalidade (‰) <i>Crude birth rate (‰)</i>	2023	4,5	5,7	7,2	6,1	8,1	8,1
Rácio divórcios / casamentos (%) <i>Divorce / Marriage ratio (%)</i>	2023	33,3	64,4	49,0	56,4	46,9	47,1
Taxa bruta de escolarização (Ensino secundário) (%) <i>Crude educational attainment rate (Secondary education) (%)</i>	2022/2023	134,4	129,4	127,3	129,9	127,5	126,8
Despesas dos municípios em cultura e desporto por habitante (Euros / hab.) <i>Expenditures on cultural activities and sports of municipalities (Euros / inhab.)</i>	2023	250,4	93,3	55,5	..	64,8	64,4
Taxa de criminalidade (‰) <i>Crime rate (‰)</i>	2023	11,6	24,0	26,7	25,0	33,1	35,0

Fonte:INE (AER),exceto menção específica a outras fontes.Nota:Consultar a síntese metodológica para outras fontes, conceitos e notas.

Source:INE(RSYB),except when specified otherwise.Note:Other sources,concepts and notes in methodological synthesis.

**CONCELHO (MUNICIPALITY): SERNANCELHE**  
**Comparação com as Respetivas Agregações Geográficas**  
*Comparison with Respective Geographical Aggregations*

INDICADORES <i>INDICATORS</i>	ANOS <i>YEARS</i>	CONCELHO <i>MUNICIPALITY</i>	NUTS III	NUTS II	DISTRITO <i>DISTRICT</i>	NUTS I	Portugal
		Sernancelhe	Douro	Norte	Viseu	Continente	
<b>Saúde e Ambiente</b> <i>Health and Environment</i>							
Taxa quinquenal de mortalidade infantil (%) <i>Quinquennial rate of infant mortality (%)</i>	2018/2022	0,0	3,0	2,4	..	2,7	2,7
Médicos / 1000 habitantes (nº) <i>Physicians / 1000 inhabitants (no.)</i>	2023	1,2	4,1	6,0	4,5	5,9	5,8
Despesas dos municípios em ambiente por habitante (Euros / hab.) <i>Environmental expenditure of municipalities per inhabitant (Euros / inhab.)</i>	2023	124	98	60	..	83	85
<b>Setor Monetário e Financeiro</b> <i>Monetary and Financial Sector</i>							
Compras através de terminais de pagamento automático por habitante (Euros / hab.) <i>Purchases through points of sale per inhabitant (Euros / inhab.)</i>	2023	33,0	104,7	154,2	113,6	197,1	197,3
Levantamentos nacionais em caixas multibanco por habitante (Euros / hab.) <i>National withdrawals on automated teller machines (ATM) per inhabitant (Euros / inhab.)</i>	2023	1 868,0	2 739,0	2 771,0	2 565,0	2 731,0	2 721,0
Peso do crédito à habitação no total dos créditos a clientes (%) <i>Housing credit rate (%)</i>	2023	52,4	53,9	55,6	..	40,6	41,0
Peso dos depósitos de emigrantes no total de depósitos dos clientes (%) <i>Emigrant deposits rate (%)</i>	2023	15,2	8,2	2,9	..	2,0	2,0

Fonte:INE (AER),exceto menção específica a outras fontes.Nota:Consultar a síntese metodológica para outras fontes, conceitos e notas.

Source:INE(RSYB),except when specified otherwise.Note:Other sources,concepts and notes in methodological synthesis.

**CONCELHO (MUNICIPALITY): SERNANCELHE**  
**Comparação com as Respetivas Agregações Geográficas**  
*Comparison with Respective Geographical Aggregations*

INDICADORES INDICATORS	ANOS YEARS	CONCELHO MUNICIPALITY	NUTS III	NUTS II	DISTRITO DISTRICT	NUTS I	Portugal
		Sernancelhe	Douro	Norte	Viseu	Continente	
<b>Indicadores Sociais</b> <i>Social Indicators</i>							
Beneficiários de subsídio de desemprego / População residente (%) <i>Recipients of unemployment benefits / Resident population (%)</i>	2023	1,4	2,6	3,4	2,9	3,3	3,3
Beneficiários de rendimento social de inserção / População residente (%) <i>Recipients of social integration income / Resident population (%)</i>	2023	2,6	3,5	2,3	2,4	2,2	2,3

**CONCELHO (MUNICIPALITY): SERNANCELHE**  
**Comparação com as Respetivas Agregações Geográficas**  
**Comparison with Respective Geographical Aggregations**

INDICADORES INDICATORS	ANOS YEARS	CONCELHO MUNICIPALITY	NUTS III	NUTS II	DISTRITO DISTRICT	NUTS I	Portugal
		Sernancelhe	Douro	Norte	Viseu	Continente	
<b>Principais Indicadores de Actividade Económica</b> <i>Main Economic Activity Indicators</i>							
Pessoal ao serviço nas empresas (nº) <i>Persons employed in companies (no.)</i>	2023	1 919	59 053	1 569 569	118 146	4 559 334	4 738 341
Pessoal ao serviço nas empresas da indústria transformadora (nº) <i>Persons employed in manufacturing enterprises (no.)</i>	2023	..	5 757	392 925	..	738 875	751 411
Volume de negócios nas empresas (10 <sup>3</sup> Euros) <i>Turnover of enterprises (10<sup>3</sup> Euros)</i>	2023	104 580	3 990 990	155 457 966	11 230 659	532 896 310	550 295 127
Volume de Negócios nas empresas da ind. transformadora (10 <sup>3</sup> Euros) <i>Turnover of manufacturing enterprises (10<sup>3</sup> Euros)</i>	2023	..	681 519	45 444 539	..	122 239 162	123 936 198
Empresas (nº) <i>Enterprises (no.)</i>	2023	954	31 453	502 112	45 832	1 445 184	1 510 274
Empresas da indústria transformadora (nº) <i>Manufacturing enterprises (no.)</i>	2023	55	1 057	33 306	2 073	67 192	69 160
Constituição de pessoas coletivas e entidades equiparadas (nº) <i>Creation of legal persons and equivalent entities (no.)</i>	2024	11	465	15 121	998	46 762	48 968
Dissolução de pessoas coletivas e entidades equiparadas (nº) <i>Dissolution of legal persons and equivalent entities (no.)</i>	2024	5	168	6 301	410	20 493	21 304
Ganho médio mensal por trabalhador por conta de outrem (Euros) <i>Average monthly earning per employee (Euros)</i>	2022	949	1 089	1 253	1 127	1 368	1 362
Ganho médio mensal por trabalhador por conta de outrem - Homens (Euros) <i>Average monthly earning per employee - Male (Euros)</i>	2022	966	1 125	1 348	1 197	1 476	1 469
Ganho médio mensal por trabalhador por conta de outrem - Mulheres (Euros) <i>Average monthly earning per employee - Female (Euros)</i>	2022	926	1 051	1 137	1 035	1 238	1 234
Comércio internacional de bens - Exportações (10 <sup>3</sup> Euros) <i>International trade of goods - Exports (10<sup>3</sup> Euros)</i>	2023	9 428	112 954	27 136 591	1 790 388	69 219 305	77 340 161
Comércio internacional de bens - Importações (10 <sup>3</sup> Euros) <i>International trade of goods - Imports (10<sup>3</sup> Euros)</i>	2023	7 310	194 400	24 042 457	1 936 790	91 186 619	105 148 409

Fonte:INE (AER),exceto menção específica a outras fontes.Nota:Consultar a síntese metodológica para outras fontes, conceitos e notas.

Source:INE(RSYB),except when specified otherwise.Note:Other sources,concepts and notes in methodological synthesis.

**CONCELHO (MUNICIPALITY): SERNANCELHE**  
**Comparação com as Respetivas Agregações Geográficas**  
*Comparison with Respective Geographical Aggregations*

INDICADORES INDICATORS	ANOS YEARS	CONCELHO MUNICIPALITY	NUTS III	NUTS II	DISTRITO DISTRICT	NUTS I	Portugal
		Sernancelhe	Douro	Norte	Viseu	Continente	
Capacidade de alojamento nos estabelecimentos hoteleiros (nº de hóspedes) <i>Lodging capacity in hotel establishments (no. of guests)</i>	2023	178	5 966	87 252	10 302	419 176	478 552
Crédito à habitação por habitante (Euros) <i>Housing credit per inhabitant (Euros)</i>	2023	5 464	6 182	9 216	..	9 466	9 373
Edifícios licenciados pelas câmaras municipais para construção (nº) <i>Building permits issued by the local administration (no.)</i>	2023	25	518	8 709	1 234	22 101	23 439

**CONCELHO (MUNICIPALITY): SERNANCELHE**  
**Comparação com as Respetivas Agregações Geográficas**  
**Comparison with Respective Geographical Aggregations**

INDICADORES (%) INDICATORS (%)	ANOS YEARS	Concelho / Concelho x 100 Municipality / Municipality x 100	Concelho / NUTS III x 100 Municipality / NUTS III x 100	Concelho / NUTS II x 100 Municipality / NUTS II x 100	Concelho / Distrito x 100 Municipality / District x 100	Concelho / NUTS I x 100 Municipality / NUTS I x 100	Concelho / Portugal x 100 Municipality / Portugal x 100
<b>Principais Indicadores de Actividade Económica</b> <i>Main Economic Activity Indicators</i>							
Pessoal ao serviço nas empresas (nº) <i>Persons employed in companies (no.)</i>	2023	100,0	3,2	0,1	1,6	0,0	0,0
Pessoal ao serviço nas empresas da indústria transformadora (nº) <i>Persons employed in manufacturing enterprises (no.)</i>	2023	..	..	..	..	..	..
Volume de negócios nas empresas (10 <sup>3</sup> Euros) <i>Turnover of enterprises (10<sup>3</sup> Euros)</i>	2023	100,0	2,6	0,1	0,9	0,0	0,0
Volume de Negócios nas empresas da ind. transformadora (10 <sup>3</sup> Euros) <i>Turnover of manufacturing enterprises (10<sup>3</sup> Euros)</i>	2023	..	..	..	..	..	..
Empresas (nº) <i>Enterprises (no.)</i>	2023	100,0	3,0	0,2	2,1	0,1	0,1
Empresas da indústria transformadora (nº) <i>Manufacturing enterprises (no.)</i>	2023	100,0	5,2	0,2	2,7	0,1	0,1
Constituição de pessoas coletivas e entidades equiparadas (nº) <i>Creation of legal persons and equivalent entities (no.)</i>	2024	100,0	2,4	0,1	1,1	0,0	0,0
Dissolução de pessoas coletivas e entidades equiparadas (nº) <i>Dissolution of legal persons and equivalent entities (no.)</i>	2024	100,0	3,0	0,1	1,2	0,0	0,0
Ganho médio mensal por trabalhador por conta de outrem (Euros) <i>Average monthly earning per employee (Euros)</i>	2022	100,0	87,1	75,7	84,1	69,3	69,6
Ganho médio mensal por trabalhador por conta de outrem - Homens (Euros) <i>Average monthly earning per employee - Male (Euros)</i>	2022	100,0	85,9	71,7	80,7	65,5	65,8
Ganho médio mensal por trabalhador por conta de outrem - Mulheres (Euros) <i>Average monthly earning per employee - Female (Euros)</i>	2022	100,0	88,1	81,5	89,5	74,8	75,1
Comércio internacional de bens - Exportações (10 <sup>3</sup> Euros) <i>International trade of goods - Exports (10<sup>3</sup> Euros)</i>	2023	100,0	8,3	0,0	0,5	0,0	0,0
Comércio internacional de bens - Importações (10 <sup>3</sup> Euros) <i>International trade of goods - Imports (10<sup>3</sup> Euros)</i>	2023	100,0	3,8	0,0	0,4	0,0	0,0

Fonte:INE (AER),exceto menção específica a outras fontes.Nota:Consultar a síntese metodológica para outras fontes, conceitos e notas.

Source:INE(RSYB),except when specified otherwise.Note:Other sources,concepts and notes in methodological synthesis.

**CONCELHO (MUNICIPALITY): SERNANCELHE**  
**Comparação com as Respetivas Agregações Geográficas**  
*Comparison with Respective Geographical Aggregations*

INDICADORES (%) INDICATORS (%)	ANOS YEARS	Concelho / Concelho x 100 Municipality / Municipality x 100	Concelho / NUTS III x 100 Municipality / NUTS III x 100	Concelho / NUTS II x 100 Municipality / NUTS II x 100	Concelho / Distrito x 100 Municipality / District x 100	Concelho / NUTS I x 100 Municipality / NUTS I x 100	Concelho / Portugal x 100 Municipality / Portugal x 100
<b>Principais Indicadores de Actividade Económica</b> <i>Main Economic Activity Indicators</i>							
Capacidade de alojamento nos estabelecimentos hoteleiros (nº de hóspedes) <i>Lodging capacity in hotel establishments (no. of guests)</i>	2023	100,0	3,0	0,2	1,7	0,0	0,0
Crédito à habitação por habitante (Euros) <i>Housing credit per inhabitant (Euros)</i>	2023	100,0	88,4	59,3	..	57,7	58,3
Edifícios licenciados pelas câmaras municipais para construção (nº) <i>Building permits issued by the local administration (no.)</i>	2023	100,0	4,8	0,3	2,0	0,1	0,1

**CONCELHO (MUNICIPALITY): SERNANCELHE**  
**Comparação com as Respetivas Agregações Geográficas**  
*Comparison with Respective Geographical Aggregations*

INDICADORES INDICATORS	ANOS YEARS	CONCELHO MUNICIPALITY	NUTS III	NUTS II	DISTRITO DISTRICT	NUTS I	Portugal
		Sernancelhe	Douro	Norte	Viseu	Continente	
Trabalhadores por conta de outrem (TCO) nos estabelecimentos, a tempo completo com remuneração completa (nº) <i>Full time employees with a full remuneration, in establishments (no.)</i>	2023	..	..	..	73 180	2 467 600	2 570 047
<b>Por sector de actividade</b> <i>According to broad sectors of activity</i>							
TCO por sector de actividade - Sector primário (nº) <i>Employees - Primary sector (no.)</i>	2023	..	..	..	2 174	47 861	49 503
TCO por sector de actividade - Sector secundário (nº) <i>Employees - Secondary sector (no.)</i>	2023	..	..	..	29 290	725 617	746 730
TCO por sector de actividade - Sector terciário (nº) <i>Employees - Tertiary sector (no.)</i>	2023	..	..	..	41 716	1 694 122	1 773 814
<b>Segundo os escalões de pessoal da empresa</b> <i>By size-class of the enterprise</i>							
1-9 (nº / no. )	2023	..	..	..	16 232	467 969	487 937
10-19 (nº / no. )	2023	..	..	..	8 464	271 514	283 817
20-49 (nº / no. )	2023	..	..	..	12 339	376 930	394 298
50-99 (nº / no. )	2023	..	..	..	8 361	270 285	281 519
100-249 (nº / no. )	2023	..	..	..	9 167	323 111	337 208
250-499 (nº / no. )	2023	..	..	..	5 975	190 947	196 722
>=500 (nº / no. )	2023	..	..	..	12 642	566 844	588 546

**CONCELHO (MUNICIPALITY): SERNANCELHE**  
**Comparação com as Respetivas Agregações Geográficas**  
*Comparison with Respective Geographical Aggregations*

INDICADORES (%) INDICATORS (%)	ANOS YEARS	Concelho / Concelho x 100 Municipality / Municipality x 100	Concelho / NUTS III x 100 Municipality / NUTS III x 100	Concelho / NUTS II x 100 Municipality / NUTS II x 100	Concelho / Distrito x 100 Municipality / District x 100	Concelho / NUTS I x 100 Municipality / NUTS I x 100	Concelho / Portugal x 100 Municipality / Portugal x 100
Trabalhadores por conta de outrem (TCO) nos estabelecimentos, a tempo completo com remuneração completa (nº) <i>Full time employees with a full remuneration, in establishments (no.)</i>	2023	..	..	..	..	..	..
<b>Por sector de actividade</b> <i>According to broad sectors of activity</i>							
TCO por sector de actividade - Sector primário <i>Employees - Primary sector</i>	2023	..	..	..	..	..	..
TCO por sector de actividade - Sector secundário <i>Employees - Secondary sector</i>	2023	..	..	..	..	..	..
TCO por sector de actividade - Sector terciário <i>Employees - Tertiary sector</i>	2023	..	..	..	..	..	..
<b>Segundo os escalões de pessoal da empresa</b> <i>By size-class of the enterprise</i>							
1-9	2023	..	..	..	..	..	..
10-19	2023	..	..	..	..	..	..
20-49	2023	..	..	..	..	..	..
50-99	2023	..	..	..	..	..	..
100-249	2023	..	..	..	..	..	..
250-499	2023	..	..	..	..	..	..
>=500	2023	..	..	..	..	..	..

**CONCELHO (MUNICIPALITY): SERNANCELHE**  
**Comparação com as Respetivas Agregações Geográficas**  
*Comparison with Respective Geographical Aggregations*

INDICADORES INDICATORS	ANOS YEARS	CONCELHO MUNICIPALITY	NUTS III	NUTS II	DISTRITO DISTRICT	NUTS I	Portugal
		Sernancelhe	Douro	Norte	Viseu	Continente	
<b>Ganho médio mensal (Euros) - Por sector de actividade e género</b> <b>Average monthly earning (Euros) - According to broad sectors of activity and gender</b>							
Ganho médio mensal - Sector primário (Euros) <i>Average monthly earning (Euros) - Primary Sector (Euros)</i>	2022	801,0	966,9	1 009,0	983,1	1 058,4	1 056,2
Ganho médio mensal - Sector primário - Homens (Euros) <i>Average monthly earning (Euros) - Primary Sector - Male (Euros)</i>	2022	828,4	977,9	1 039,3	1 012,0	1 080,1	1 076,6
Ganho médio mensal - Sector primário - Mulheres (Euros) <i>Average monthly earning (Euros) - Primary Sector - Female (Euros)</i>	2022	728,9	942,8	932,6	919,3	1 000,5	1 001,0
Ganho médio mensal - Sector secundário (Euros) <i>Average monthly earning (Euros) - Secondary Sector (Euros)</i>	2022	952,2	1 092,6	1 181,3	1 137,2	1 281,3	1 279,7
Ganho médio mensal - Sector secundário - Homens (Euros) <i>Average monthly earning (Euros) - Secondary Sector - Male (Euros)</i>	2022	955,3	1 094,8	1 248,9	1 167,1	1 340,4	1 337,0
Ganho médio mensal - Sector secundário - Mulheres (Euros) <i>Average monthly earning (Euros) - Secondary Sector - Female (Euros)</i>	2022	941,9	1 086,2	1 054,5	1 056,5	1 150,4	1 150,6
Ganho médio mensal - Sector terciário (Euros) <i>Average monthly earning (Euros) - Tertiary Sector (Euros)</i>	2022	954,2	1 099,7	1 308,8	1 128,6	1 415,5	1 407,3
Ganho médio mensal - Sector terciário - Homens (Euros) <i>Average monthly earning (Euros) - Tertiary Sector - Male (Euros)</i>	2022	997,4	1 170,3	1 450,6	1 248,0	1 580,5	1 570,2
Ganho médio mensal - Sector terciário - Mulheres (Euros) <i>Average monthly earning (Euros) - Tertiary Sector - Female (Euros)</i>	2022	926,3	1 051,1	1 177,4	1 031,4	1 264,2	1 258,3

**CONCELHO (MUNICIPALITY): SERNANCELHE**  
**Comparação com as Respetivas Agregações Geográficas**  
*Comparison with Respective Geographical Aggregations*

INDICADORES (%) INDICATORS (%)	ANOS YEARS	Concelho / Concelho x 100 Municipality / Municipality x 100	Concelho / NUTS III x 100 Municipality / NUTS III x 100	Concelho / NUTS II x 100 Municipality / NUTS II x 100	Concelho / Distrito x 100 Municipality / District x 100	Concelho / NUTS I x 100 Municipality / NUTS I x 100	Concelho / Portugal x 100 Municipality / Portugal x 100
<b>Ganho médio mensal (Euros) - Por sector de actividade e género</b> <b>Average monthly earning (Euros) - According to broad sectors of activity and gender</b>							
Ganho médio mensal - Sector primário <i>Average monthly earning - Primary Sector</i>	2022	100,0	82,8	79,4	81,5	75,7	75,8
Ganho médio mensal - Sector primário - Homens <i>Average monthly earning - Primary Sector - Male</i>	2022	100,0	84,7	79,7	81,9	76,7	76,9
Ganho médio mensal - Sector primário - Mulheres <i>Average monthly earning - Primary Sector - Female</i>	2022	100,0	77,3	78,1	79,3	72,9	72,8
Ganho médio mensal - Sector secundário <i>Average monthly earning - Secondary Sector</i>	2022	100,0	87,1	80,6	83,7	74,3	74,4
Ganho médio mensal - Sector secundário - Homens <i>Average monthly earning - Secondary Sector - Male</i>	2022	100,0	87,3	76,5	81,8	71,3	71,5
Ganho médio mensal - Sector secundário - Mulheres <i>Average monthly earning - Secondary Sector - Female</i>	2022	100,0	86,7	89,3	89,1	81,9	81,9
Ganho médio mensal - Sector terciário <i>Average monthly earning - Tertiary Sector</i>	2022	100,0	86,8	72,9	84,6	67,4	67,8
Ganho médio mensal - Sector terciário - Homens <i>Average monthly earning - Tertiary Sector - Male</i>	2022	100,0	85,2	68,8	79,9	63,1	63,5
Ganho médio mensal - Sector terciário - Mulheres <i>Average monthly earning - Tertiary Sector - Female</i>	2022	100,0	88,1	78,7	89,8	73,3	73,6

**CONCELHO (MUNICIPALITY): SERNANCELHE**  
**Comparação com as Respetivas Agregações Geográficas**  
*Comparison with Respective Geographical Aggregations*

INDICADORES <i>INDICATORS</i>	ANOS <i>YEARS</i>	CONCELHO <i>MUNICIPALITY</i>	NUTS III	NUTS II	DISTRITO <i>DISTRICT</i>	NUTS I	Portugal
		Sernancelhe	Douro	Norte	Viseu	Continente	
<b>Imobiliário</b> <i>Real Estate</i>							
<b>Valor mediano das vendas por m2 de alojamentos familiares e categoria do alojamento familiar</b> <i>Median value per m2 of dwellings sales and category of housing unit</i>							
Total (Euros)	#N/D	..	..	..	..	..	..
Novos (Euros) <i>New (Euros)</i>	#N/D	..	..	..	..	..	..
Existentes (Euros) <i>Existing (Euros)</i>	#N/D	..	..	..	..	..	..
<b>Valor mediano das rendas por m2 de novos contratos de arrendamento de alojamentos familiares</b> <i>Median house rental value per m2 of new lease agreements of dwellings</i>							
Rendas (Euros) <i>Rental Value (Euros)</i>	2023	..	3,8	6,3	..	7,2	7,2

Fonte:INE (AER),exceto menção específica a outras fontes.Nota:Consultar a síntese metodológica para outras fontes, conceitos e notas.

Source:INE(RSYB),except when specified otherwise.Note:Other sources,concepts and notes in methodological synthesis.

**CONCELHO (MUNICIPALITY): SERNANCELHE**  
**Comparação com as Respetivas Agregações Geográficas**  
*Comparison with Respective Geographical Aggregations*

INDICADORES (%) <i>INDICATORS (%)</i>	ANOS <i>YEARS</i>	Concelho / Concelho x 100 Municipality / Municipality x 100	Concelho / NUTS III x 100 Municipality / NUTS III x 100	Concelho / NUTS II x 100 Municipality / NUTS II x 100	Concelho / Distrito x 100 Municipality / District x 100	Concelho / NUTS I x 100 Municipality / NUTS I x 100	Concelho / Portugal x 100 Municipality / Portugal x 100
<b>Imobiliário</b> <i>Real Estate</i>							
<b>Valor mediano das vendas por m2 de alojamentos familiares e categoria do alojamento familiar</b> <i>Median value per m2 of dwellings sales and category of housing unit</i>							
Total (Euros)	#N/D	..	..	..	..	..	..
Novos (Euros) <i>New (Euros)</i>	#N/D	..	..	..	..	..	..
Existentes (Euros) <i>Existing (Euros)</i>	#N/D	..	..	..	..	..	..
<b>Valor mediano das rendas por m2 de novos contratos de arrendamento de alojamentos familiares</b> <i>Median house rental value per m2 of new lease agreements of dwellings</i>							
Rendas (Euros) <i>Rental Value (Euros)</i>	2023	..	..	..	..	..	..

Fonte:INE (AER),exceto menção específica a outras fontes.Nota:Consultar a síntese metodológica para outras fontes, conceitos e notas.

Source:INE(RSYB),except when specified otherwise.Note:Other sources,concepts and notes in methodological synthesis.

**CONCELHO (MUNICIPALITY): SERNANCELHE**  
**Comparação com as Respetivas Agregações Geográficas**  
*Comparison with Respective Geographical Aggregations*

INDICADORES <i>INDICATORS</i>	ANOS <i>YEARS</i>	CONCELHO <i>MUNICIPALITY</i>	NUTS III	NUTS II	DISTRITO <i>DISTRICT</i>	NUTS I	Portugal
		Sernancelhe	Douro	Norte	Viseu	Continente	
<b>Indicadores Sociais</b> <i>Social Indicators</i>							
<b>Beneficiários do subsídio de desemprego (nº)</b> <i>Recipients of unemployment benefit (no.)</i>	2023	79	4 820	123 256	10 163	331 133	346 058
<b>Por género</b> <i>According to gender</i>							
Homens (nº) <i>Male (no.)</i>	2023	36	2 099	51 057	4 364	144 078	151 225
Mulheres (nº) <i>Female (no.)</i>	2023	43	2 721	72 199	5 799	187 055	194 833
<b>Por idade</b> <i>According to age</i>							
<25 anos (nº) <i>&lt;25 years (no.)</i>	2023	7	204	6 098	..	17 851	18 732
25-39 anos (nº) <i>25-39 years (no.)</i>	2023	35	1 972	48 898	4 049	121 656	127 330
40-54 anos (nº) <i>40-54 years (no.)</i>	2023	32	2 156	55 018	4 593	156 927	163 637
>=55 anos (nº) <i>&gt;=55 years (no.)</i>	2023	5	488	13 242	..	34 699	36 359

Fonte:INE (AER),exceto menção específica a outras fontes.Nota:Consultar a síntese metodológica para outras fontes, conceitos e notas.

Source:INE(RSYB),except when specified otherwise.Note:Other sources,concepts and notes in methodological synthesis.

**CONCELHO (MUNICIPALITY): SERNANCELHE**  
**Comparação com as Respetivas Agregações Geográficas**  
*Comparison with Respective Geographical Aggregations*

INDICADORES INDICATORS	ANOS YEARS	CONCELHO MUNICIPALITY	NUTS III	NUTS II	DISTRITO DISTRICT	NUTS I	Portugal
		Sernancelhe	Douro	Norte	Viseu	Continente	
<b>Beneficiários do rendimento social de inserção (nº)</b> <i>Recipients of social integration income (no.)</i>	2023	148	6 385	86 051	8 363	223 833	240 841
<b>Por género</b> <i>According to gender</i>							
Homens (nº) <i>Male (no.)</i>	2023	75	3 224	40 576	4 078	105 064	113 478
Mulheres (nº) <i>Female (no.)</i>	2023	73	3 161	45 475	4 285	118 769	127 363
<b>Por idade</b> <i>According to age</i>							
<25 anos (nº) <i>&lt;25 years (no.)</i>	2023	52	2 053	30 946	2 854	90 469	97 549
25-39 anos (nº) <i>25-39 years (no.)</i>	2023	30	1 017	12 974	1 276	36 036	39 129
40-54 anos (nº) <i>40-54 years (no.)</i>	2023	22	1 482	18 567	1 801	45 098	48 748
>=55 anos (nº) <i>&gt;=55 years (no.)</i>	2023	44	1 833	23 564	2 432	52 230	55 415

Fonte:INE (AER),exceto menção específica a outras fontes.Nota:Consultar a síntese metodológica para outras fontes, conceitos e notas.

Source:INE(RSYB),except when specified otherwise.Note:Other sources,concepts and notes in methodological synthesis.

**CONCELHO (MUNICIPALITY): SERNANCELHE**  
**Comparação com as Respetivas Agregações Geográficas**  
*Comparison with Respective Geographical Aggregations*

INDICADORES (%) <i>INDICATORS (%)</i>	ANOS <i>YEARS</i>	Concelho / Concelho x 100 Municipality / Municipality x 100	Concelho / NUTS III x 100 Municipality / NUTS III x 100	Concelho / NUTS II x 100 Municipality / NUTS II x 100	Concelho / Distrito x 100 Municipality / District x 100	Concelho / NUTS I x 100 Municipality / NUTS I x 100	Concelho / Portugal x 100 Municipality / Portugal x 100
<b>Indicadores Sociais</b> <i>Social Indicators</i>							
<b>Beneficiários do subsídio de desemprego</b> <i>Recipients of unemployment benefit</i>	2023	100,0	1,6	0,1	0,8	0,0	0,0
<b>Por género</b> <i>According to gender</i>							
Homens <i>Male</i>	2023	100,0	1,7	0,1	0,8	0,0	0,0
Mulheres <i>Female</i>	2023	100,0	1,6	0,1	0,7	0,0	0,0
<b>Por idade</b> <i>According to age</i>							
<25 anos <i>&lt;25 years</i>	2023	100,0	3,4	0,1	..	0,0	0,0
25-39 anos <i>25-39 years</i>	2023	100,0	1,8	0,1	0,9	0,0	0,0
40-54 anos <i>40-54 years</i>	2023	100,0	1,5	0,1	0,7	0,0	0,0
>=55 anos <i>&gt;=55 years</i>	2023	100,0	1,0	0,0	..	0,0	0,0

Fonte:INE (AER),exceto menção específica a outras fontes.Nota:Consultar a síntese metodológica para outras fontes, conceitos e notas.

Source:INE(RSYB),except when specified otherwise.Note:Other sources,concepts and notes in methodological synthesis.

**CONCELHO (MUNICIPALITY): SERNANCELHE**  
**Comparação com as Respetivas Agregações Geográficas**  
*Comparison with Respective Geographical Aggregations*

INDICADORES (%) <i>INDICATORS (%)</i>	ANOS <i>YEARS</i>	Concelho / Concelho x 100 Municipality / Municipality x 100	Concelho / NUTS III x 100 Municipality / NUTS III x 100	Concelho / NUTS II x 100 Municipality / NUTS II x 100	Concelho / Distrito x 100 Municipality / District x 100	Concelho / NUTS I x 100 Municipality / NUTS I x 100	Concelho / Portugal x 100 Municipality / Portugal x 100
<b>Beneficiários do rendimento social de inserção</b> <i>Recipients of social integration income</i>	2023	100,0	2,3	0,2	1,8	0,1	0,1
<b>Por género</b> <i>According to gender</i>							
Homens <i>Male</i>	2023	100,0	2,3	0,2	1,8	0,1	0,1
Mulheres <i>Female</i>	2023	100,0	2,3	0,2	1,7	0,1	0,1
<b>Por idade</b> <i>According to age</i>							
<25 anos <i>&lt;25 years</i>	2023	100,0	2,5	0,2	1,8	0,1	0,1
25-39 anos <i>25-39 years</i>	2023	100,0	2,9	0,2	2,4	0,1	0,1
40-54 anos <i>40-54 years</i>	2023	100,0	1,5	0,1	1,2	0,0	0,0
>=55 anos <i>&gt;=55 years</i>	2023	100,0	2,4	0,2	1,8	0,1	0,1

Fonte:INE (AER),exceto menção específica a outras fontes.Nota:Consultar a síntese metodológica para outras fontes, conceitos e notas.

Source:INE(RSYB),except when specified otherwise.Note:Other sources,concepts and notes in methodological synthesis.

**CONCELHO (MUNICIPALITY): SERNANCELHE**  
**Comparação com as Respetivas Agregações Geográficas**  
*Comparison with Respective Geographical Aggregations*

INDICADORES INDICATORS	ANOS YEARS	CONCELHO MUNICIPALITY	NUTS III	NUTS II	DISTRITO DISTRICT	NUTS I	Portugal
		Sernancelhe	Douro	Norte	Viseu	Continente	
<b>Principais Indicadores de Turismo</b> <i>Main Economic Tourism Indicators</i>							
Capacidade de alojamento nos estabelecimentos de alojamento turístico por localização geográfica e tipo de alojamento turístico (nº) <i>Lodging capacity in tourist accommodation establishments by Geographic localization (NUTS - 2013) and Type (tourist accommodation establishment) (no.)</i>	2023	178	5 966	87 252	10 302	419 176	478 552
Dormidas nos estabelecimentos de alojamento turístico por localização geográfica e tipo de alojamento turístico (nº) <i>Nights (No.) in tourist accommodation establishments by Geographic localization (NUTS - 2013) and Type (tourist accommodation establishment) (no.)</i>	2023	16 090	620 384	13 262 616	933 305	65 192 828	77 179 150
Hóspedes nos estabelecimentos de alojamento turístico por localização geográfica e tipo de alojamento turístico (nº) <i>Guests (No.) in tourist accommodation establishments by Geographic localization (NUTS - 2013) and Type (tourist accommodation establishment) (no.)</i>	2023	10 698	381 352	6 941 647	514 214	27 080 911	30 028 890
Proveitos totais nos estabelecimentos de alojamento turístico por localização geográfica e tipo de alojamento turístico (mil Euros) <i>Total incomes (€) in tourist accommodation establishments by Geographic localization (NUTS - 2013) and Type (tourist accommodation establishment) (thousand Euros)</i>	2023	1 002	82 830	952 275	87 117	5 168 971	6 015 323
Taxa líquida de ocupação cama nos estabelecimentos de alojamento turístico por localização geográfica e tipo de alojamento turístico (%) <i>Bed occupancy net rate (%) in tourist accommodation establishments by Geographic localization (NUTS - 2013) and Type (tourist accommodation establishment) (%)</i>	2023	24,6	30,9	44,2	..	46,3	48,0

Fonte:INE (AER),exceto menção específica a outras fontes.Nota:Consultar a síntese metodológica para outras fontes, conceitos e notas.

Source:INE(RSYB),except when specified otherwise.Note:Other sources,concepts and notes in methodological synthesis.

**CONCELHO (MUNICIPALITY): SERNANCELHE**  
**Comparação com as Respetivas Agregações Geográficas**  
*Comparison with Respective Geographical Aggregations*

INDICADORES (%) INDICATORS (%)	ANOS YEARS	Concelho / Concelho x 100 Municipality / Municipality x 100	Concelho / NUTS III x 100 Municipality / NUTS III x 100	Concelho / NUTS II x 100 Municipality / NUTS II x 100	Concelho / Distrito x 100 Municipality / District x 100	Concelho / NUTS I x 100 Municipality / NUTS I x 100	Concelho / Portugal x 100 Municipality / Portugal x 100
<b>Principais Indicadores de Turismo</b> <i>Main Economic Tourism Indicators</i>							
Capacidade de alojamento nos estabelecimentos hoteleiros por localização geográfica e tipo de estabelecimento <i>Lodging capacity in hotel establishments by Geographic localization (NUTS - 2013) and Type (hotel establishment)</i>	2023	100,0	3,0	0,2	1,7	0,0	0,0
Dormidas nos estabelecimentos de alojamento turístico por localização geográfica e tipo de alojamento turístico <i>Nights (No.) in tourist accommodation establishments by Geographic localization (NUTS - 2013) and Type (tourist accommodation establishment)</i>	2023	100,0	2,6	0,1	1,7	0,0	0,0
Hóspedes nos estabelecimentos de alojamento turístico por localização geográfica e tipo de alojamento turístico <i>Guests (No.) in tourist accommodation establishments by Geographic localization (NUTS - 2013) and Type (tourist accommodation establishment)</i>	2023	100,0	2,8	0,2	2,1	0,0	0,0
Proveitos totais nos estabelecimentos de alojamento turístico por localização geográfica e tipo de alojamento turístico <i>Total incomes (€) in tourist accommodation establishments by Geographic localization (NUTS - 2013) and Type (tourist accommodation establishment)</i>	2023	100,0	1,2	0,1	1,2	0,0	0,0
Taxa líquida de ocupação cama nos estabelecimentos de alojamento turístico por localização geográfica e tipo de alojamento turístico <i>Bed occupancy net rate (%) in tourist accommodation establishments by Geographic localization (NUTS - 2013) and Type (tourist accommodation establishment)</i>	2023	100,0	79,6	55,7	..	53,1	51,3