

NUTS III / NUTS III : Alentejo Central

Demografia, Educação e Sociedade

Demography, Education and Society

Saúde e Ambiente

Health and Environment

Setor Monetário e Financeiro

Monetary and Financial Sector

Principais Indicadores de Actividade Económica

Main Economic Activity Indicators

Demografia, Educação e Sociedade

Demography, Education and Society

Maiores empregadores do Concelho

(Ordenado segundo o nº de trabalhadores por conta de outrem - TCO - nos estabelecimentos)

Greatest Employers in the Municipality

(Ranked according to the number of employees in establishments)

Trabalhadores por conta de outrem*

*Employees**

Trabalhadores por conta de outrem (TCO) nos estabelecimentos, a tempo completo com remuneração completa (nº)

Full time employees with a full remuneration, in establishments (no.)

Saúde e Ambiente

Health and Environment

Setor Monetário e Financeiro

Monetary and Financial Sector

Indicadores Sociais

Social Indicators

Imobiliário

Real Estate

Seleção de Indicadores de Turismo

Tourism Indicators Selection

Contas Regionais

Regional Accounts

Comparação com as Respetivas Agregações Geográficas *Comparison with Respective Geographical Aggregations*

Demografia, Educação e Sociedade

Demography, Education and Society

Saúde e Ambiente

Health and Environment

Setor Monetário e Financeiro

Monetary and Financial Sector

Indicadores Sociais

Social Indicators

Principais Indicadores de Actividade Económica

Main Economic Activity Indicators

Trabalhadores por conta de outrem (TCO) nos estabelecimentos, a tempo completo com remuneração completa (nº)

Full time employees with a full remuneration, in establishments (no.)

Imobiliário

Real Estate

Indicadores Sociais

Social Indicators

Principais Indicadores de Turismo

Main Economic Tourism Indicators

Principais indicadores das Contas Regionais

Main Economic Indicators from Regional Accounts

Fonte:INE (AER),exceto menção específica a outras fontes.Nota:Consultar a síntese metodológica para outras fontes, conceitos e notas.

Source:INE(RSYB),except when specified otherwise.Note:Other sources,concepts and notes in methodological synthesis.

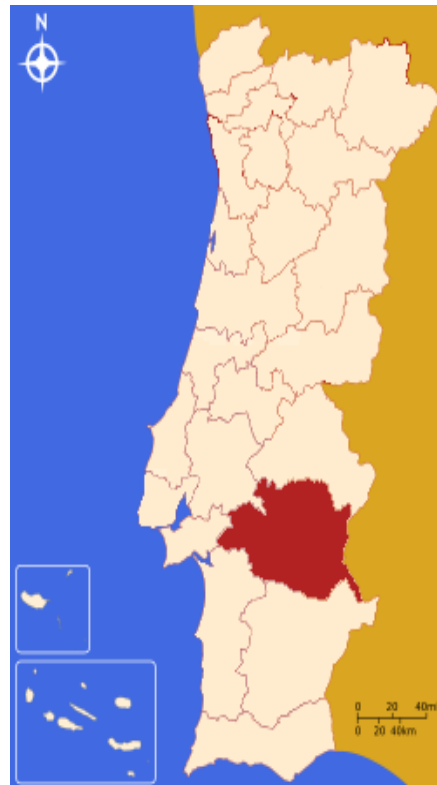
NUTS III: ALENTEJO CENTRAL

Indicadores seleccionados <i>Selected indicators</i>	ANOS <i>YEARS</i>	NUTS III: Alentejo Central	Portugal
Área (km ²) <i>Area (km²)</i>	2023	7 393	92 225
		8,0	100,0
	<i>Portugal = 100</i>		
População residente (nº) <i>Resident population (nº)</i>	2023	153 475	10 639 726
		1,4	100,0
	<i>Portugal = 100</i>		
Pessoal ao serviço nas empresas (nº) <i>Persons employed in enterprises (no.)</i>	2023	52 058	4 738 341
		1,1	100,0
	<i>Portugal = 100</i>		
Volume de negócios nas empresas (10 ³ Euros) <i>Turnover of enterprises (10³ Euros)</i>	2023	4 218 878	550 295 127
		0,8	100,0
	<i>Portugal = 100</i>		
Empresas (nº) <i>Enterprises (no.)</i>	2023	21 436	1 510 274
		1,4	100,0
	<i>Portugal = 100</i>		
Pessoal ao serviço nas empresas da indústria transformadora (nº) <i>Persons employed in manufacturing enterprises (no.)</i>	2023	10 034	751 411
		1,3	100,0
	<i>Portugal = 100</i>		
Volume de Negócios nas empresas da ind. transformadora (10 ³ Euros) <i>Turnover of manufacturing enterprises (10³ Euros)</i>	2023	1 416 174	123 936 198
		1,1	100,0
	<i>Portugal = 100</i>		
Empresas da indústria transformadora (nº) <i>Manufacturing enterprises (no.)</i>	2023	1 022	69 160
		1,5	100,0
	<i>Portugal = 100</i>		
Comércio internacional de bens - Exportações (10 ³ Euros) <i>International trade of goods - Exports (10³ Euros)</i>	2023	919 734	77 340 161
		1,2	100,0
	<i>Portugal = 100</i>		
Comércio internacional de bens - Importações (10 ³ Euros) <i>International trade of goods - Imports (10³ Euros)</i>	2023	466 315	105 148 409
		0,4	100,0
	<i>Portugal = 100</i>		
Dormidas nos estabelecimentos de alojamento turístico por localização geográfica e tipo de alojamento turístico (nº) <i>Nights (No.) in tourist accommodation establishments by Geographic localization (NUTS - 2013) and Type (tourist accommodation establishment) (no.)</i>	2023	1 016 851	77 179 150
		1,3	100,0
	<i>Portugal = 100</i>		
Proveitos totais nos estabelecimentos de alojamento turístico por localização geográfica e tipo de alojamento turístico (mil Euros) <i>Total incomes (€) in tourist accommodation establishments by Geographic localization (NUTS - 2013) and Type (tourist accommodation establishment) (thousand Euros)</i>	2023	76 268	6 015 323
		1,3	100,0
	<i>Portugal = 100</i>		

Fonte:INE (AER),exceto menção específica a outras fontes.Nota:Consultar a síntese metodológica para outras fontes, conceitos e notas.

Source:INE(RSYB),except when specified otherwise.Note:Other sources,concepts and notes in methodological synthesis.

NUTS III: ALENTEJO CENTRAL



Fonte: Wikipedia

Área = 7 393 km²

Demografia, Educação e Sociedade Demography, Education and Society			
População residente (2023) (nº) <i>Resident population (2023) (nº)</i>	153 475	Taxa bruta de natalidade (2023) (‰) <i>Crude birth rate (2023) (‰)</i>	7,5
Taxa de crescimento média anual da população (2011/2023) (%) <i>Average annual growth rate of population (2011/2023) (%)</i>	-0,6	Rácio divórcios / casamentos (2023) (%) <i>Divorce / Marriage ratio (2023) (%)</i>	41,3
Densidade populacional (2023) (habitantes / km ²) <i>Population density (2023) (Inh. / km²)</i>	20,8	Taxa bruta de escolarização (Ensino secundário) (2022/2023) (%) <i>Crude educational attainment rate (Secondary education) (2022/2023) (%)</i>	132,7
População ≥ 65 anos (2023) (%) <i>Population ≥ 65 years (2023) (%)</i>	27,1	Despesas dos municípios em cultura e desporto por habitante (2023) (Euros / hab.) <i>Expenditures on cultural activities and sports of municipalities per inhabitant (2023) (Euros / inhab.)</i>	118,0
Índice de Dependência Total (2023) <i>Total dependency ratio (2023)</i>	64,7	Taxa de criminalidade (2023) (‰) <i>Crime rate (2023) (‰)</i>	29,8
Saúde e Ambiente Health and Environment		Setor Monetário e Financeiro Monetary and Financial Sector	
Taxa quinquenal de mortalidade infantil (2018/2022) (‰) <i>Quinquennial rate of infant mortality (2018/2022) (‰)</i>	1,8	Compras através de terminais de pagamento automático por habitante (2023) (Euros / hab.) <i>Purchases through points of sale per inhabitant (2023) (Euros / inhab.)</i>	160,3
Médicos / 1000 habitantes (2023) (nº) <i>Physicians / 1000 inhabitants (2023) (no.)</i>	4,5	Levantamentos nacionais em caixas multibanco por habitante (2023) (Euros / hab.) <i>National withdrawals on automated teller machines (ATM) per inhabitant (2023) (Euros / inhab.)</i>	3 097,0
Consultas externas nos hospitais por habitante (2023) (nº) <i>Medical appointments in external appointment units of hospitals per inhabitant (2023) (no.)</i>	..	Peso do crédito à habitação no total dos créditos a clientes (2023) (%) <i>Housing credit rate (2023) (%)</i>	45,5
Despesas dos municípios em ambiente por habitante (2023) (Euros / hab.) <i>Environmental expenditure of municipalities per inhabitant (2023) (Euros / inhab.)</i>	103,0	Peso dos depósitos de emigrantes no total de depósitos dos clientes (2023) (%) <i>Emigrant deposits rate (2023) (%)</i>	1,0

NUTS III: ALENTEJO CENTRAL
Principais Indicadores de Actividade Económica
Main Economic Activity Indicators

	2018	2019	2020	2021	2022	2023	2024
<i>Pessoal ao serviço nas empresas (nº)</i> <i>Persons employed in enterprises (no.)</i>	47 333	48 862	47 204	47 913	49 978	52 058	..
2019 = 100	96,9	100,0	96,6	98,1	102,3	106,5	..
<i>t.c. (%) / g.r. (%)</i>		3,2	-3,4	1,5	4,3	4,2	..
<i>Pessoal ao serviço nas empresas da indústria transformadora (nº)</i> <i>Persons employed in manufacturing enterprises (no.)</i>	9 139	9 448	9 097	9 392	..	10 034	..
2019 = 100	96,7	100,0	96,3	99,4	..	106,2	..
<i>t.c. (%) / g.r. (%)</i>		3,4	-3,7	3,2
<i>Volume de negócios nas empresas (10³ Euros)</i> <i>Turnover of enterprises (10³ Euros)</i>	3 051 870,7	3 142 625,4	2 969 682,2	3 383 514,1	3 983 266,1	4 218 877,7	..
2019 = 100	97,1	100,0	94,5	107,7	126,7	134,2	..
<i>t.c. (%) / g.r. (%)</i>		3,0	-5,5	13,9	17,7	5,9	..
<i>Volume de Negócios nas empresas da ind. transformadora (10³ Euros)</i> <i>Turnover of manufacturing enterprises (10³ Euros)</i>	998 540,2	1 050 439,3	933 638,7	1 063 941,6	..	1 416 174,1	..
2019 = 100	95,1	100,0	88,9	101,3	..	134,8	..
<i>t.c. (%) / g.r. (%)</i>		5,2	-11,1	14,0
<i>Empresas (nº)</i> <i>Enterprises (no.)</i>	20 243	20 358	19 961	20 347	21 061	21 436	..
2019 = 100	99,4	100,0	98,0	99,9	103,5	105,3	..
<i>t.c. (%) / g.r. (%)</i>		0,6	-2,0	1,9	3,5	1,8	..
<i>Empresas da indústria transformadora (nº)</i> <i>Manufacturing enterprises (no.)</i>	1 037	1 062	1 006	1 025	1 008	1 022	..
2019 = 100	97,6	100,0	94,7	96,5	94,9	96,2	..
<i>t.c. (%) / g.r. (%)</i>		2,4	-5,3	1,9	-1,7	1,4	..
<i>Constituição de pessoas coletivas e entidades equiparadas (nº)</i> <i>Creation of legal persons and equivalent entities (no.)</i>	533	509	490	500	470	500	556
2019 = 100	104,7	100,0	96,3	98,2	92,3	98,2	109,2
<i>t.c. (%) / g.r. (%)</i>		-4,5	-3,7	2,0	-6,0	6,4	11,2
<i>Dissolução de pessoas coletivas e entidades equiparadas (nº)</i> <i>Dissolution of legal persons and equivalent entities (no.)</i>	355	238	202	304	276	175	216
2019 = 100	149,2	100,0	84,9	127,7	116,0	73,5	90,8
<i>t.c. (%) / g.r. (%)</i>		-33,0	-15,1	50,5	-9,2	-36,6	23,4

Fonte:INE (AER),exceto menção específica a outras fontes.Nota:Consultar a síntese metodológica para outras fontes, conceitos e notas.

Source:INE(RSYB),except when specified otherwise.Note:Other sources,concepts and notes in methodological synthesis.

NUTS III: ALENTEJO CENTRAL
Principais Indicadores de Actividade Económica
Main Economic Activity Indicators

	2018	2019	2020	2021	2022	2023	2024
<i>Ganho médio mensal por trabalhador por conta de outrem (Euros)</i> <i>Average monthly earning per employee (Euros)</i>	1 020,7	1 045,5	1 086,8	1 127,3	1 190,6
2019 = 100	97,6	100,0	104,0	107,8	113,9
t.c. (%) / g.r. (%)		2,4	4,0	3,7	5,6
<i>Ganho médio mensal por trabalhador por conta de outrem - Homens (Euros)</i> <i>Average monthly earning per employee - Male (Euros)</i>	1 106,8	1 123,6	1 165,4	1 209,7	1 277,2
2019 = 100	98,5	100,0	103,7	107,7	113,7
t.c. (%) / g.r. (%)		1,5	3,7	3,8	5,6
<i>Ganho médio mensal por trabalhador por conta de outrem - Mulheres (Euros)</i> <i>Average monthly earning per employee - Female (Euros)</i>	918,4	953,2	993,2	1 032,2	1 090,4
2019 = 100	96,3	100,0	104,2	108,3	114,4
t.c. (%) / g.r. (%)		3,8	4,2	3,9	5,6
<i>Comércio internacional de bens - Exportações (10³ Euros)</i> <i>International trade of goods- Exports (10³ Euros)</i>	615 908,4	629 621,9	613 232,7	693 156,1	862 616,0	919 733,6	..
2019 = 100	97,8	100,0	97,4	110,1	137,0	146,1	..
t.c. (%) / g.r. (%)		2,2	-2,6	13,0	24,4	6,6	..
<i>Comércio internacional de bens - Importações (10³ Euros)</i> <i>International trade of goods - Imports (10³ Euros)</i>	377 861,0	347 484,1	297 440,7	419 164,4	493 262,1	466 314,6	..
2019 = 100	108,7	100,0	85,6	120,6	142,0	134,2	..
t.c. (%) / g.r. (%)		-8,0	-14,4	40,9	17,7	-5,5	..
<i>Capacidade de alojamento nos estabelecimentos hoteleiros (nº de hóspedes)</i> <i>Lodging capacity in hotel establishments (no. of guests)</i>	6 065	6 326	5 798	6 263	6 745	7 485	..
2019 = 100	95,9	100,0	91,7	99,0	106,6	118,3	..
t.c. (%) / g.r. (%)		4,3	-8,3	8,0	7,7	11,0	..
<i>Crédito à habitação por habitante (Euros)</i> <i>Housing credit per inhabitant (Euros)</i>	7 636	7 879	7 584	7 600	7 685	7 953	..
2019 = 100	96,9	100,0	96,3	96,5	97,5	100,9	..
t.c. (%) / g.r. (%)		3,2	-3,7	0,2	1,1	3,5	..
<i>Edifícios licenciados pelas câmaras municipais para construção (nº)</i> <i>Building permits issued by the local administration (no.)</i>	370	383	449	378	403	370	..
2019 = 100	96,6	100,0	117,2	98,7	105,2	96,6	..
t.c. (%) / g.r. (%)		3,5	17,2	-15,8	6,6	-8,2	..

Fonte:INE (AER),exceto menção específica a outras fontes.Nota:Consultar a síntese metodológica para outras fontes, conceitos e notas.

Source:INE(RSYB),except when specified otherwise.Note:Other sources,concepts and notes in methodological synthesis.

NUTS III: ALENTEJO CENTRAL

Rácios Económico-Financeiros da Central de Balanços do Banco de Portugal - Sociedades (*)
Economic and Financial Ratios - Banco de Portugal - Companies ()*

		2017	2018	2019	2020	2021	2022	2023
<i>Prazo médio de recebimentos (nº)</i>		89	77	77	75	67	54	54
<i>Days Sales Outstanding (no.)</i>	2019 = 100	115,6	100,0	100,0	97,4	87,0	70,1	70,1
	t.c. (%) / g.r. (%)		-13,5	0,0	-2,6	-10,7	-19,4	0,0
<i>Prazo médio de pagamentos (nº)</i>		91	80	81	78	77	72	73
<i>Days Payable Outstanding (no.)</i>	2019 = 100	112,3	98,8	100,0	96,3	95,1	88,9	90,1
	t.c. (%) / g.r. (%)		-12,1	1,3	-3,7	-1,3	-6,5	1,4
<i>Liquidez Geral (%)</i>		131,1	145,5	160,4	149,9	153,7	163,0	157,6
<i>Current Ratio (%)</i>	2019 = 100	81,7	90,7	100,0	93,4	95,8	101,6	98,2
	t.c. (%) / g.r. (%)		11,0	10,3	-6,6	2,6	6,0	-3,3
<i>Autonomia Financeira (%)</i>		35,7	36,9	38,1	38,1	38,0	41,9	41,7
<i>Capital Ratio (%)</i>	2019 = 100	93,6	96,8	100,0	100,0	99,7	110,0	109,4
	t.c. (%) / g.r. (%)		3,4	3,3	0,0	-0,3	10,4	-0,5
<i>Rendibilidade dos Capitais Próprios (%)</i>		3	3,5	3,9	0,4	4,1	5,4	3,7
<i>Return on Equity (%)</i>	2019 = 100	86,7	89,8	100,0	11,0	105,9	138,1	95,7
	t.c. (%) / g.r. (%)		3,5	11,4	-89,0	862,8	30,4	-30,7
<i>Percentagem de Empresas com Capital Próprio Negativo (%)</i>		25	24,3	22,5	23,5	23,1	23,1	22,6
<i>Corporations with negative Equity (%)</i>	2019 = 100	108,8	107,9	100,0	104,3	102,4	102,4	100,5
	t.c. (%) / g.r. (%)		-0,9	-7,3	4,3	-1,9	0,0	-1,8

(*) O total das empresas refere-se ao total das sociedades não financeiras classificadas nas secções A a S da CAE Rev3, com exceção da Administração Pública e Defesa, e Segurança Social Obrigatória (secção O).

(*) Total refers to all non financial companies with main activity from section A to S of NACE Rev2, except public administration and social security activities (section O).

Fonte: Banco de Portugal
Source: Banco de Portugal

Fonte:INE (AER),exceto menção específica a outras fontes.Nota:Consultar a síntese metodológica para outras fontes, conceitos e notas.

Source:INE(RSYB),except when specified otherwise.Note:Other sources,concepts and notes in methodological synthesis.

NUTS III: ALENTEJO CENTRAL
Demografia, Educação e Sociedade
Demography, Education and Society

		2017	2018	2019	2020	2021	2022	2023
População residente (nº) <i>Resident population (no.)</i>	2019 = 100	155 954	154 671	153 874	153 398	153 507	153 155	153 475
	<i>t.c. (%) / g.r. (%)</i>	101,4	100,5	100,0	99,7	99,8	99,5	99,7
			-0,8	-0,5	-0,3	0,1	-0,2	0,2
Densidade populacional (habitantes / km2) <i>Population density (Inh / km2)</i>	2019 = 100	21,1	20,9	20,8	20,7	20,8	20,7	20,8
	<i>t.c. (%) / g.r. (%)</i>	101,4	100,5	100,0	99,7	99,8	99,5	99,7
			-0,8	-0,5	-0,3	0,1	-0,2	0,2
População ≥ 65 anos (%) <i>Population ≥ 65 years (%)</i>	2019 = 100	26,2	26,6	27,0	27,0	26,9	27,0	27,1
	<i>t.c. (%) / g.r. (%)</i>	97,2	98,6	100,0	100,2	100,0	100,2	100,3
			1,5	1,4	0,2	-0,3	0,2	0,2
Índice de Dependência Total <i>Total dependency ratio</i>	2019 = 100	63,5	64,3	65,0	65,1	64,7	64,9	64,7
	<i>t.c. (%) / g.r. (%)</i>	97,6	98,9	100,0	100,1	99,5	99,8	99,5
			1,3	1,1	0,1	-0,7	0,3	-0,2
Taxa bruta de natalidade (‰) <i>Crude birth rate (‰)</i>	2019 = 100	7,4	7,5	7,5	7,3	7,4	7,2	7,5
	<i>t.c. (%) / g.r. (%)</i>	98,7	100,0	100,0	97,3	98,7	96,0	100,0
			1,4	0,0	-2,7	1,4	-2,7	4,2
Rácio divórcios / casamentos (%) <i>Divorce / Marriage ratio (%)</i>	2019 = 100	51,5	52,8	51,3	71,8	40,7	39,2	41,3
	<i>t.c. (%) / g.r. (%)</i>	100,3	102,9	100,0	139,8	79,2	76,4	80,4
			2,6	-2,8	39,8	-43,3	-3,5	5,2
Despesas dos municípios em cultura e desporto por habitante (Euros / hab.) <i>Expenditures on cultural activities and sports of municipalities (Euros / inhab.)</i>	2019 = 100	77,1	92,6	109,7	99,3	101,1	105,2	118,0
	<i>t.c. (%) / g.r. (%)</i>	70,3	84,4	100,0	90,5	92,2	95,9	107,6
			20,1	18,5	-9,5	1,9	4,0	12,2
Taxa de criminalidade (‰) <i>Crime rate (‰)</i>	2019 = 100	26,2	24,4	24,0	22,0	22,2	28,4	29,8
	<i>t.c. (%) / g.r. (%)</i>	109,2	101,7	100,0	91,7	92,5	118,3	124,2
			-6,9	-1,6	-8,3	0,9	27,9	4,9

Fonte:INE (AER),exceto menção específica a outras fontes.Nota:Consultar a síntese metodológica para outras fontes, conceitos e notas.

Source:INE(RSYB),except when specified otherwise.Note:Other sources,concepts and notes in methodological synthesis.

NUTS III: ALENTEJO CENTRAL

Maiores empregadores da Região

(Ordenado segundo o nº de trabalhadores por conta de outrem - TCO - nos estabelecimentos)

Greatest Employers in the Region

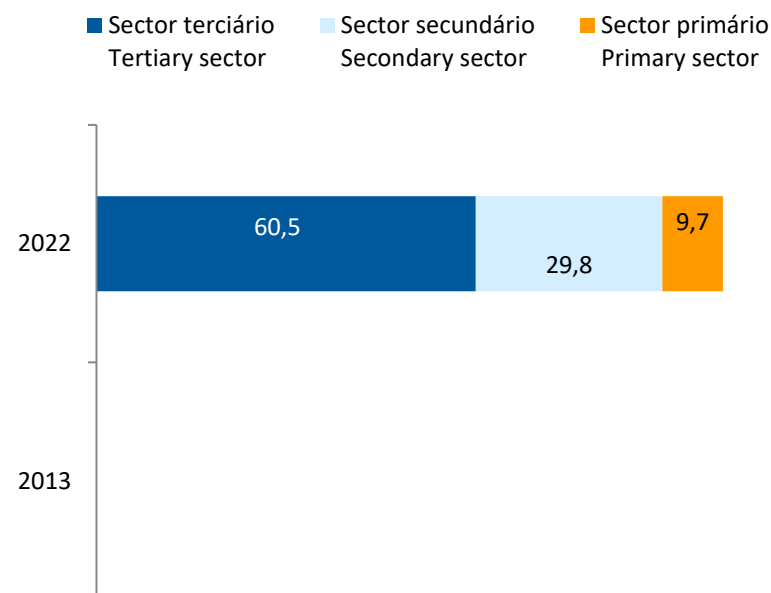
(Ranked according to the number of employees in establishments)

CAE Rev.3		2023
87301	Actividades de apoio social para pessoas idosas, com alojamento <i>Social assistance to the elderly, with accommodation</i>	1
27900	Fabricação de outro equipamento eléctrico <i>Manufacture of other electrical equipment</i>	2
41200	Construção de edifícios (residenciais e não residenciais) <i>Construction of residential and non-residential buildings</i>	3
01500	Agricultura e produção animal combinadas <i>Growing of crops combined with farming of animals (mixed farming)</i>	4
47111	Comércio a retalho em supermercados e hipermercados <i>Retail sale in supermarkets and hypermarkets</i>	5
86100	Actividades dos estabelecimentos de saúde com internamento <i>Hospital activities</i>	6
30300	Fabricação de aeronaves, de veículos espaciais e equipamento relacionado <i>Manufacture of air and spacecraft and related machinery</i>	7
56101	Restaurantes tipo tradicional <i>Traditional restaurants</i>	8
11021	Produção de vinhos comuns e licorosos <i>Manufacture of ordinary and liqueur wine</i>	9
01610	Actividades dos serviços relacionados com a agricultura <i>Agricultural service activities</i>	10
49410	Transportes rodoviários de mercadorias <i>Freight transport by road</i>	11
81210	Actividades de limpeza geral em edifícios <i>General cleaning of buildings</i>	12
55111	Hotéis com restaurante <i>Hotels with restaurant</i>	13
78200	Actividades das empresas de trabalho temporário <i>Temporary employment agency activities</i>	14
88990	Outras actividades de apoio social sem alojamento, n.e. <i>Other social work activities without accommodation n.e.c.</i>	15
Nº total de TCO nas CAE consideradas <i>Total number of employees in the referred NACE</i>		18 159
% no nº total de TCO da Região <i>% in the Region's total number of employees</i>		42,8%

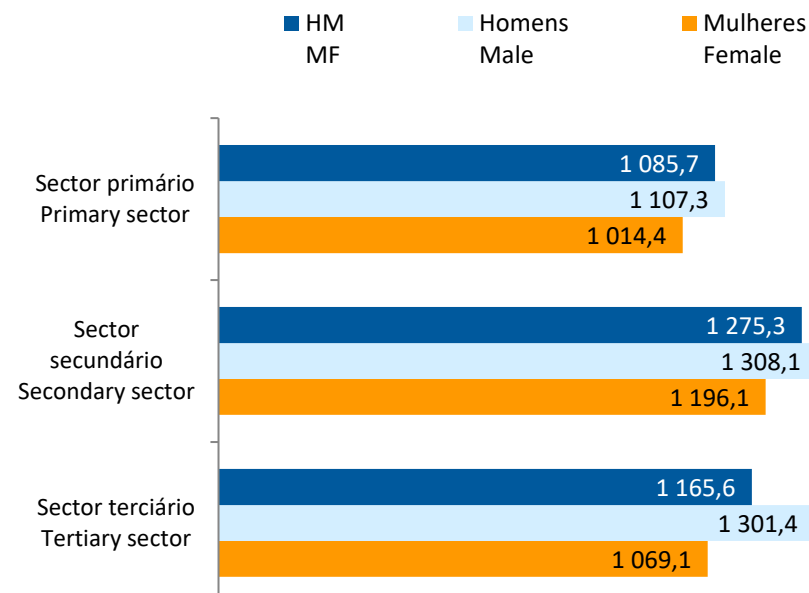
NUTS III: ALENTEJO CENTRAL

Trabalhadores por conta de outrem* *Employees**

Por sector de actividade, 2013 e 2022
According to broad sectors of activity, 2013 and 2022



Ganho médio mensal (Euros), 2022
Average monthly earning (Euros), 2022



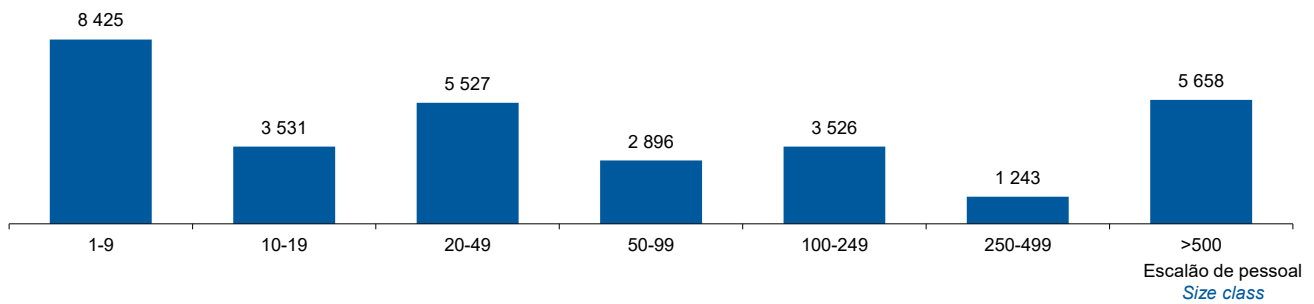
* Os dados dizem respeito a trabalhadores por conta de outrem a tempo completo com remuneração completa, nos estabelecimentos da região.

* *Data refers to full time employees with a full remuneration, in establishments of the region.*

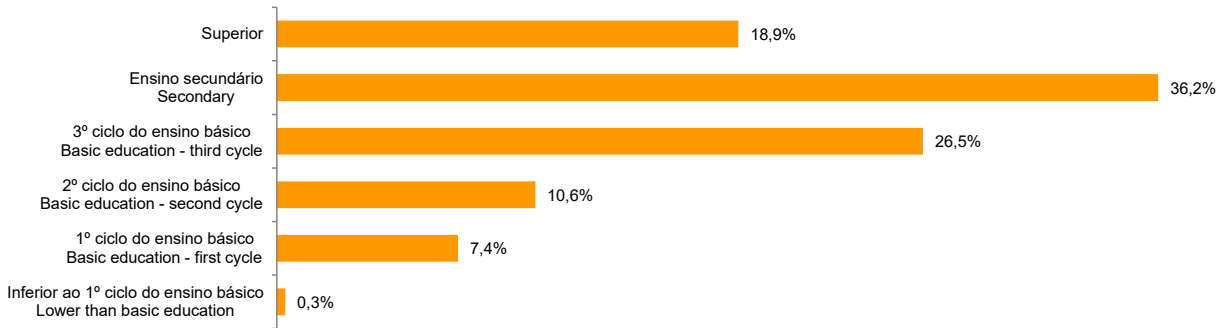
NUTS III: ALENTEJO CENTRAL

Trabalhadores por Conta de Outrem*, 2022 Segundo os escalões de pessoal (da empresa)

Employees*, 2022 By size-class (of the enterprise)



Segundo o nível de habilitações According to educational level



* Os dados dizem respeito a trabalhadores por conta de outrem a tempo completo com remuneração completa, nos estabelecimentos da região. * Data refers to full time employees with a full remuneration, in establishments of the region.

NUTS III: ALENTEJO CENTRAL

Trabalhadores por conta de outrem (TCO) nos estabelecimentos, a tempo completo com remuneração completa (nº)
Full time employees with a full remuneration, in establishments (no.)

Por sector de actividade <i>According to broad sectors of activity</i>	2017	2018	2019	2020	2021	2022	2023
TCO por sector de actividade - Sector primário (nº) <i>Employees - Primary sector (no.)</i>	2 879	2 922	2 909	2 886	2 770	2 978	..
<i>2019 = 100</i>	99,0	100,4	100,0	99,2	95,2	102,4	..
<i>t.c. (%) / g.r. (%)</i>		1,5	-0,4	-0,8	-4,0	7,5	..
TCO por sector de actividade - Sector secundário (nº) <i>Employees - Secondary sector (no.)</i>	8 290	8 733	8 780	8 434	8 774	9 187	..
<i>2019 = 100</i>	94,4	99,5	100,0	96,1	99,9	104,6	..
<i>t.c. (%) / g.r. (%)</i>		5,3	0,5	-3,9	4,0	4,7	..
TCO por sector de actividade - Sector terciário (nº) <i>Employees - Tertiary sector (no.)</i>	16 989	17 440	17 555	17 183	17 453	18 641	..
<i>2019 = 100</i>	96,8	99,3	100,0	97,9	99,4	106,2	..
<i>t.c. (%) / g.r. (%)</i>		2,7	0,7	-2,1	1,6	6,8	..

Fonte:INE (AER),exceto menção específica a outras fontes.Nota:Consultar a síntese metodológica para outras fontes, conceitos e notas.

Source:INE(RSYB),except when specified otherwise.Note:Other sources,concepts and notes in methodological synthesis.

NUTS III: ALENTEJO CENTRAL

Trabalhadores por conta de outrem (TCO) nos estabelecimentos, a tempo completo com remuneração completa (nº)
Full time employees with a full remuneration, in establishments (no.)

Segundo os escalões de pessoal da empresa <i>By size-class of the enterprise</i>	2017	2018	2019	2020	2021	2022	2023
1 - 9 (nº / no.) 2019 = 100 <i>t.c. (%) / g.r. (%)</i>	800 9,8	8 241 101,0 929,9	8 163 100,0 -0,9	7 995 97,9 -2,1	7 738 94,8 -3,2	8 425 103,2 8,9
10 - 19 (nº / no.) 2019 = 100 <i>t.c. (%) / g.r. (%)</i>	901 25,1	3 454 96,2 283,6	3 590 100,0 3,9	3 416 95,2 -4,8	3 307 92,1 -3,2	3 531 98,4 6,8
20 - 49 (nº / no.) 2019 = 100 <i>t.c. (%) / g.r. (%)</i>	999 21,4	4 803 103,0 380,7	4 664 100,0 -2,9	4 841 103,8 3,8	4 840 103,8 0,0	5 527 118,5 14,2
50 - 99 (nº / no.) 2019 = 100 <i>t.c. (%) / g.r. (%)</i>	1 027 35,4	3 416 117,7 232,6	2 902 100,0 -15,0	2 975 102,5 2,5	2 651 91,4 -10,9	2 896 99,8 9,2
100 - 249 (nº / no.) 2019 = 100 <i>t.c. (%) / g.r. (%)</i>	1 063 30,4	2 972 84,9 179,6	3 501 100,0 17,8	2 734 78,1 -21,9	3 387 96,7 23,9	3 526 100,7 4,1
250 - 499 (nº / no.) 2019 = 100 <i>t.c. (%) / g.r. (%)</i>	1 136 82,5	1 295 94,0 14,0	1 377 100,0 6,3	1 397 101,5 1,5	1 430 103,8 2,4	1 243 90,3 -13,1
> 500 (nº / no.) 2019 = 100 <i>t.c. (%) / g.r. (%)</i>	1 285 25,5	4 914 97,4 282,3	5 047 100,0 2,7	5 145 101,9 1,9	5 644 111,8 9,7	5 658 112,1 0,2

Fonte:INE (AER),exceto menção específica a outras fontes.Nota:Consultar a síntese metodológica para outras fontes, conceitos e notas.

Source:INE(RSYB),except when specified otherwise.Note:Other sources,concepts and notes in methodological synthesis.

NUTS III: ALENTEJO CENTRAL

Trabalhadores por conta de outrem (TCO) nos estabelecimentos, a tempo completo com remuneração completa (nº)
Full time employees with a full remuneration, in establishments (no.)

Ganho médio mensal (Euros) - Por sector de actividade e género Average monthly earning (Euros) - According to broad sectors of activity and gender	2017	2018	2019	2020	2021	2022	2023
Ganho médio mensal - Sector primário (Euros) <i>Average monthly earning (Euros) - Primary Sector (Euros)</i>	873,9	901,7	925,3	977,8	1 020,2	1 085,7	..
<i>2019 = 100</i>	94,5	97,5	100,0	105,7	110,3	117,3	..
<i>t.c. (%) / g.r. (%)</i>		3,2	2,6	5,7	4,3	6,4	..
Ganho médio mensal - Sector primário - Homens (Euros) <i>Average monthly earning (Euros) - Primary Sector - Male (Euros)</i>	899,0	930,5	948,9	1 005,0	1 038,5	1 107,3	..
<i>2019 = 100</i>	94,7	98,1	100,0	105,9	109,4	116,7	..
<i>t.c. (%) / g.r. (%)</i>		3,5	2,0	5,9	3,3	6,6	..
Ganho médio mensal - Sector primário - Mulheres (Euros) <i>Average monthly earning (Euros) - Primary Sector - Female (Euros)</i>	802,3	821,0	858,5	893,7	965,0	1 014,4	..
<i>2019 = 100</i>	93,5	95,6	100,0	104,1	112,4	118,2	..
<i>t.c. (%) / g.r. (%)</i>		2,3	4,6	4,1	8,0	5,1	..
Ganho médio mensal - Sector secundário (Euros) <i>Average monthly earning (Euros) - Secondary Sector (Euros)</i>	1 071,7	1 111,4	1 142,8	1 170,8	1 209,0	1 275,3	..
<i>2019 = 100</i>	93,8	97,3	100,0	102,5	105,8	111,6	..
<i>t.c. (%) / g.r. (%)</i>		3,7	2,8	2,5	3,3	5,5	..
Ganho médio mensal - Sector secundário - Homens (Euros) <i>Average monthly earning (Euros) - Secondary Sector - Male (Euros)</i>	1 114,8	1 151,3	1 176,2	1 197,8	1 245,3	1 308,1	..
<i>2019 = 100</i>	94,8	97,9	100,0	101,8	105,9	111,2	..
<i>t.c. (%) / g.r. (%)</i>		3,3	2,2	1,8	4,0	5,0	..
Ganho médio mensal - Sector secundário - Mulheres (Euros) <i>Average monthly earning (Euros) - Secondary Sector - Female (Euros)</i>	963,5	1 008,1	1 055,1	1 099,3	1 118,4	1 196,1	..
<i>2019 = 100</i>	91,3	95,6	100,0	104,2	106,0	113,4	..
<i>t.c. (%) / g.r. (%)</i>		4,6	4,7	4,2	1,7	7,0	..
Ganho médio mensal - Sector terciário (Euros) <i>Average monthly earning (Euros) - Tertiary Sector (Euros)</i>	973,7	995,2	1 016,7	1 063,8	1 103,2	1 165,6	..
<i>2019 = 100</i>	95,8	97,9	100,0	104,6	108,5	114,6	..
<i>t.c. (%) / g.r. (%)</i>		2,2	2,2	4,6	3,7	5,7	..
Ganho médio mensal - Sector terciário - Homens (Euros) <i>Average monthly earning (Euros) - Tertiary Sector - Male (Euros)</i>	1 095,2	1 120,3	1 129,1	1 186,5	1 228,0	1 301,4	..
<i>2019 = 100</i>	97,0	99,2	100,0	105,1	108,8	115,3	..
<i>t.c. (%) / g.r. (%)</i>		2,3	0,8	5,1	3,5	6,0	..
Ganho médio mensal - Sector terciário - Mulheres (Euros) <i>Average monthly earning (Euros) - Tertiary Sector - Female (Euros)</i>	886,1	904,2	936,1	975,7	1 015,6	1 069,1	..
<i>2019 = 100</i>	94,7	96,6	100,0	104,2	108,5	114,2	..
<i>t.c. (%) / g.r. (%)</i>		2,0	3,5	4,2	4,1	5,3	..

Fonte:INE (AER),exceto menção específica a outras fontes.Nota:Consultar a síntese metodológica para outras fontes, conceitos e notas.

Source:INE(RSYB),except when specified otherwise.Note:Other sources,concepts and notes in methodological synthesis.

NUTS III: ALENTEJO CENTRAL

Saúde e Ambiente
Health and Environment

	2017	2018	2019	2020	2021	2022	2023
Médicos / 1000 habitantes (nº) <i>Physicians / 1000 inhabitants (no.)</i>	3,8	4,1	4,3	4,4	4,4	4,5	4,5
<i>2019 = 100</i>	88,4	95,3	100,0	102,3	102,3	104,7	104,7
<i>t.c. (%) / g.r. (%)</i>		7,9	4,9	2,3	0,0	2,3	0,0
Despesas dos municípios em ambiente por habitante (Euros / hab.) <i>Environmental expenditure of municipalities per inhabitant (Euros / inhab.)</i>	59,0	66,0	68,0	67,0	142,0	151,0	103,0
<i>2019 = 100</i>	86,8	97,1	100,0	98,5	208,8	222,1	151,5
<i>t.c. (%) / g.r. (%)</i>		11,9	3,0	-1,5	111,9	6,3	-31,8

Setor Monetário e Financeiro
Monetary and Financial Sector

	2017	2018	2019	2020	2021	2022	2023
Compras através de terminais de pagamento automático por habitante (Euros / hab.) <i>Purchases through points of sale per inhabitant (Euros / inhab.)</i>	82,8	93,4	101,4	99,2	113,9	139,8	160,3
<i>2019 = 100</i>	81,6	92,1	100,0	97,8	112,4	137,9	158,1
<i>t.c. (%) / g.r. (%)</i>		12,8	8,6	-2,2	14,9	22,8	14,6
Levantamentos nacionais em caixas multibanco por habitante (Euros / hab.) <i>National withdrawals on automated teller machines (ATM) per inhabitant (Euros / inhab.)</i>	2 687,0	2 773,0	2 918,0	2 693,0	2 838,0	3 058,0	3 097,0
<i>2019 = 100</i>	92,1	95,0	100,0	92,3	97,3	104,8	106,1
<i>t.c. (%) / g.r. (%)</i>		3,2	5,2	-7,7	5,4	7,8	1,3

Fonte:INE (AER),exceto menção específica a outras fontes.Nota:Consultar a síntese metodológica para outras fontes, conceitos e notas.

Source:INE(RSYB),except when specified otherwise.Note:Other sources,concepts and notes in methodological synthesis.

NUTS III: ALENTEJO CENTRAL

Indicadores Sociais
Social Indicators

	2017	2018	2019	2020	2021	2022	2023
Beneficiários de subsídio de desemprego / População residente (%) <i>Recipients of unemployment benefits / Resident population (%)</i>	4,0	3,4	3,1	3,7	3,3	2,7	2,8
<i>2019 = 100</i>	128,0	108,1	100,0	120,0	107,5	86,1	89,4
<i>t.c. (%) / g.r. (%)</i>		-15,6	-7,5	20,0	-10,5	-19,9	3,8
Beneficiários de rendimento social de inserção / População residente (%) <i>Recipients of social integration income / Resident population (%)</i>	3,2	2,9	2,5	2,4	2,4	2,4	2,3
<i>2019 = 100</i>	124,4	113,4	100,0	93,7	95,8	94,4	90,9
<i>t.c. (%) / g.r. (%)</i>		-8,8	-11,8	-6,3	2,3	-1,5	-3,8

Fonte:INE (AER),exceto menção específica a outras fontes.Nota:Consultar a síntese metodológica para outras fontes, conceitos e notas.

Source:INE(RSYB),except when specified otherwise.Note:Other sources,concepts and notes in methodological synthesis.

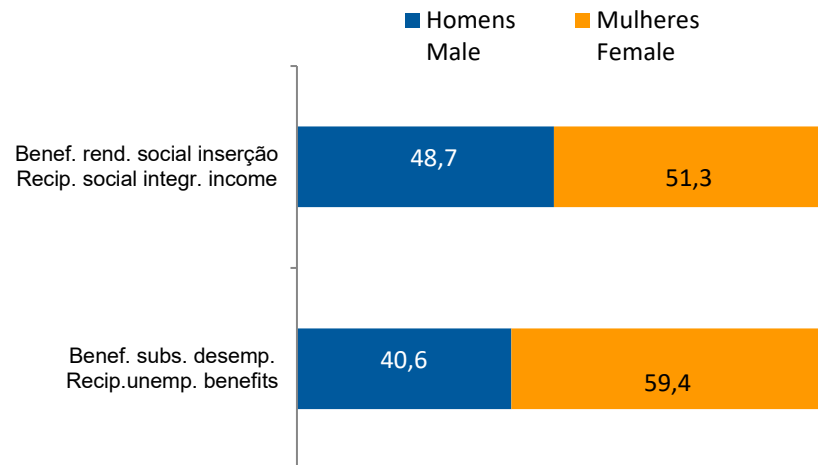
NUTS III: ALENTEJO CENTRAL
Indicadores Sociais
Social Indicators

Beneficiários de subsídio de desemprego e beneficiários do rendimento social de inserção, 2023

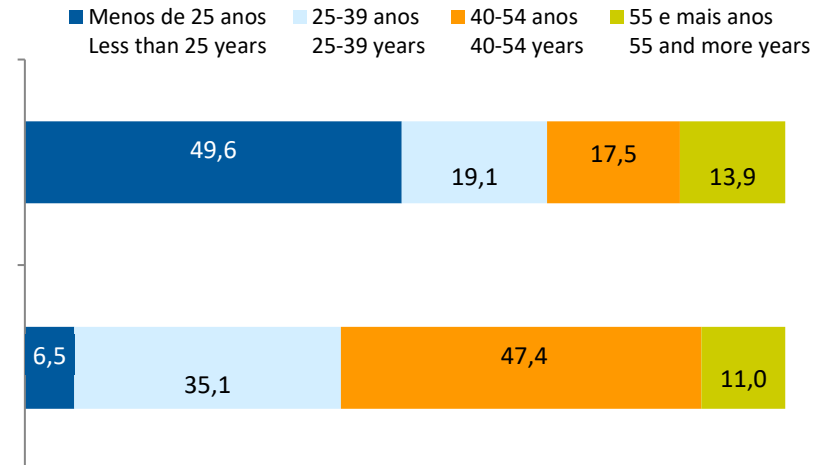
Recipients of unemployment benefits and recipients of social integration income, 2023

Beneficiários de subsídio de desemprego / População residente (%) <i>Recipients of unemployment benefits / Resident population (%)</i>	2,8
Beneficiários do rendimento social de inserção / População residente (%) <i>Recipients of social integration income / Resident population (%)</i>	2,3

Por género
According to gender

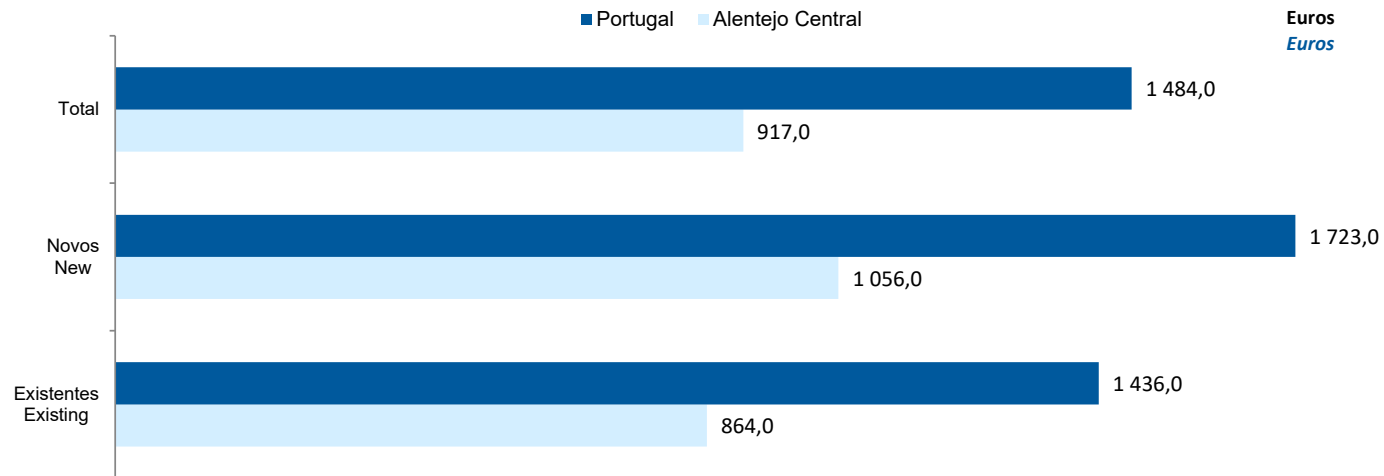


Por idade
According to age

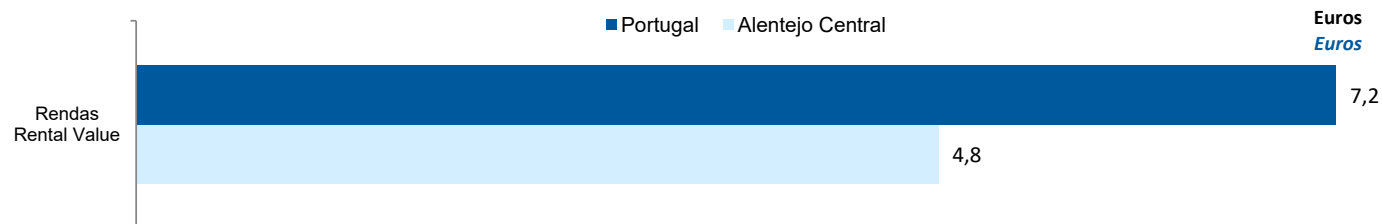


NUTS III: ALENTEJO CENTRAL
Imobiliário
Real Estate

Valor mediano das vendas por m2 de alojamentos familiares e categoria do alojamento familiar, 2022
Median value per m2 of dwellings sales and category of housing unit, 2022



Valor mediano das rendas por m2 de novos contratos de arrendamento de alojamentos familiares, 2023
Median house rental value per m2 of new lease agreements of dwellings, 2023



NUTS III: ALENTEJO CENTRAL
Seleção de Indicadores de turismo
Tourism indicators selection

		2017	2018	2019	2020	2021	2022	2023
Capacidade de alojamento nos estabelecimentos de alojamento turístico e tipo de alojamento turístico	nº	5 861	6 065	6 326	5 798	6 263	6 745	7 485
<i>Lodging capacity in tourist accommodation establishments and Type (tourist accommodation establishment)</i>	2019 = 100	92,6	95,9	100,0	91,7	99,0	106,6	118,3
	t.c. (%) / g.r. (%)		3,5	4,3	-8,3	8,0	7,7	11,0
Dormidas nos estabelecimentos de alojamento turístico por localização geográfica e tipo de alojamento turístico	nº	829 956	898 853	934 873	481 199	615 470	918 909	1 016 851
<i>Nights (No.) in tourist accommodation establishments by Geographic localization (NUTS - 2013) and Type (tourist accommodation establishment)</i>	2019 = 100	88,8	96,1	100,0	51,5	65,8	98,3	108,8
	t.c. (%) / g.r. (%)		8,3	4,0	-48,5	27,9	49,3	10,7
Hóspedes nos estabelecimentos de alojamento turístico por localização geográfica e tipo de alojamento turístico	nº	527 867,0	577 312,0	598 238,0	264 404,0	334 458	518 462	592 010
<i>Guests (No.) in tourist accommodation establishments by Geographic localization (NUTS - 2013) and Type (tourist accommodation establishment)</i>	2019 = 100	88,2	96,5	100,0	44,2	55,9	86,7	99,0
	t.c. (%) / g.r. (%)		9,4	3,6	-55,8	26,5	55,0	14,2
Proveitos totais nos estabelecimentos de alojamento turístico por localização geográfica e tipo de alojamento turístico	10 ³ Euros	48 606,0	53 063,0	59 016,0	28 990,0	40 564,0	66 367,0	76 268,0
<i>Total incomes (€) in tourist accommodation establishments by Geographic localization and Type (tourist accommodation establishment)</i>	2019 = 100	82,4	89,9	100,0	49,1	68,7	112,5	129,2
	t.c. (%) / g.r. (%)		9,2	11,2	-50,9	39,9	63,6	14,9
Taxa líquida de ocupação cama nos estabelecimentos de alojamento turístico por localização geográfica e tipo de alojamento turístico	%	340,2	333,3	367,5	312,0	31,8	38,2	39,0
<i>Bed occupancy net rate (%) in tourist accommodation establishments by Geographic localization and Type (tourist accommodation establishment)</i>	2019 = 100	92,6	90,7	100,0	84,9	8,7	10,4	10,6
	t.c. (%) / g.r. (%)		-2,0	10,3	-15,1	-89,8	20,1	2,1

Fonte:INE (AER),exceto menção específica a outras fontes.Nota:Consultar a síntese metodológica para outras fontes, conceitos e notas.

Source:INE(RSYB),except when specified otherwise.Note:Other sources,concepts and notes in methodological synthesis.

NUTS III: ALENTEJO CENTRAL

Contas regionais Regional Accounts

		2016	2017	2018	2019	2020	2021	2022
Valor acrescentado bruto <i>Gross value added</i>	10 ⁶ Euros 2019 = 100 t.c. (%) / g.r. (%)	2 146,7 87,3	2 285,2 92,9	2 390,9 97,2	2 459,0 100,0	2 350,1 95,6	2 477,6 100,8	2 696,7 109,7
Formação bruta de capital fixo <i>Gross fixed capital formation</i>	10 ⁶ Euros 2019 = 100 t.c. (%) / g.r. (%)
Rendimento disponível bruto das famílias <i>Gross disposable income of households</i>	10 ⁶ Euros 2019 = 100 t.c. (%) / g.r. (%)
Remunerações dos empregados <i>Compensation of employees</i>	10 ⁶ Euros 2019 = 100 t.c. (%) / g.r. (%)
Produto interno bruto por habitante <i>Gross domestic product per inhabitant</i>	10 ³ Euros 2019 = 100 t.c. (%) / g.r. (%)	15,7 84,5	17,0 91,2	18,0 96,6	18,6 100,0	17,8 95,5	19,0 102,1	20,8 111,7
Emprego - indivíduos totais <i>Employment - total employment</i>	10 ³ 2019 = 100 t.c. (%) / g.r. (%)	72,0 98,4	73,4 100,3	74,2 101,4	73,2 100,0	71,7 98,0	72,4 99,0	73,0 99,7
Emprego - indivíduos remunerados <i>Employment - employees</i>	10 ³ 2019 = 100 t.c. (%) / g.r. (%)
Produtividade aparente do trabalho <i>Apparent productivity of employment</i>	10 ³ Euros 2019 = 100 t.c. (%) / g.r. (%)

Fonte:INE (AER),exceto menção específica a outras fontes.Nota:Consultar a síntese metodológica para outras fontes, conceitos e notas.

Source:INE(RSYB),except when specified otherwise.Note:Other sources,concepts and notes in methodological synthesis.

NUTS III: ALENTEJO CENTRAL
Comparação com as Respetivas Agregações Geográficas
Comparison with Respective Geographical Aggregations

INDICADORES INDICATORS	ANOS YEARS	CONCELHO MUNICIPALITY	NUTS III	NUTS II	DISTRITO DISTRICT	NUTS I	Portugal
			Alentejo Central	Alentejo		Continente	
Demografia, Educação e Sociedade <i>Demography, Education and Society</i>							
População residente (nº) <i>Resident population (no.)</i>	2023		153 475	474 701		10 142 079	10 639 726
População residente (Peso sobre as respectivas agregações geográficas) <i>Resident population (Weight over respective aggregations)</i>	2023		100,0	32,3	..	1,5	1,4
Taxa de crescimento média anual da população (%) <i>Average annual growth rate of population (%)</i>	#N/D	
Densidade populacional (habitantes / km2) <i>Population density (Inh / km2)</i>	2023		20,8	17,4		113,8	115,4
População ≥ 65 anos (%) <i>Population ≥ 65 years (%)</i>	2023		27,1	27,5		24,3	24,1
Índice de Dependência Total <i>Total dependency ratio</i>	2023		64,7	65,9		59,1	58,5
Taxa bruta de natalidade (‰) <i>Crude birth rate (‰)</i>	2023		7,5	7,5		8,1	8,1
Rácio divórcios / casamentos (%) <i>Divorce / Marriage ratio (%)</i>	2023		41,3	44,8		46,9	47,1
Taxa bruta de escolarização (Ensino secundário) (%) <i>Crude educational attainment rate (Secondary education) (%)</i>	2022/2023		132,7	126,2		127,5	126,8
Despesas dos municípios em cultura e desporto por habitante (Euros / hab.) <i>Expenditures on cultural activities and sports of municipalities (Euros / inhab.)</i>	2023		118,0	135,7		64,8	64,4
Taxa de criminalidade (‰) <i>Crime rate (‰)</i>	2023		29,8	36,2		33,1	35,0

Fonte:INE (AER),exceto menção específica a outras fontes.Nota:Consultar a síntese metodológica para outras fontes, conceitos e notas.

Source:INE(RSYB),except when specified otherwise.Note:Other sources,concepts and notes in methodological synthesis.

NUTS III: ALENTEJO CENTRAL
Comparação com as Respetivas Agregações Geográficas
Comparison with Respective Geographical Aggregations

INDICADORES INDICATORS	ANOS YEARS	CONCELHO MUNICIPALITY	NUTS III	NUTS II	DISTRITO DISTRICT	NUTS I	Portugal
			Alentejo Central	Alentejo		Continente	
Saúde e Ambiente <i>Health and Environment</i>							
Taxa quinquenal de mortalidade infantil (‰) <i>Quinquennial rate of infant mortality (‰)</i>	2018/2022		1,8	3,2		2,7	2,7
Médicos / 1000 habitantes (nº) <i>Physicians / 1000 inhabitants (no.)</i>	2023		4,5	3,6		5,9	5,8
Despesas dos municípios em ambiente por habitante (Euros / hab.) <i>Environmental expenditure of municipalities per inhabitant (Euros / inhab.)</i>	2023		103	113		83	85
Setor Monetário e Financeiro <i>Monetary and Financial Sector</i>							
Compras através de terminais de pagamento automático por habitante (Euros / hab.) <i>Purchases through points of sale per inhabitant (Euros / inhab.)</i>	2023		160,3	169,4		197,1	197,3
Levantamentos nacionais em caixas multibanco por habitante (Euros / hab.) <i>National withdrawals on automated teller machines (ATM) per inhabitant (Euros / inhab.)</i>	2023		3 097,0	3 084,0		2 731,0	2 721,0
Peso do crédito à habitação no total dos créditos a clientes (%) <i>Housing credit rate (%)</i>	2023		45,5	48,2		40,6	41,0
Peso dos depósitos de emigrantes no total de depósitos dos clientes (%) <i>Emigrant deposits rate (%)</i>	2023		1,0	1,3		2,0	2,0

Fonte:INE (AER),exceto menção específica a outras fontes.Nota:Consultar a síntese metodológica para outras fontes, conceitos e notas.

Source:INE(RSYB),except when specified otherwise.Note:Other sources,concepts and notes in methodological synthesis.

NUTS III: ALENTEJO CENTRAL
Comparação com as Respetivas Agregações Geográficas
Comparison with Respective Geographical Aggregations

INDICADORES INDICATORS	ANOS YEARS	CONCELHO MUNICIPALITY	NUTS III	NUTS II	DISTRITO DISTRICT	NUTS I	Portugal
			Alentejo Central	Alentejo		Continente	
Indicadores Sociais <i>Social Indicators</i>							
Beneficiários de subsídio de desemprego / População residente (%) <i>Recipients of unemployment benefits / Resident population (%)</i>	2023		2,8	3,8		3,3	3,3
Beneficiários de rendimento social de inserção / População residente (%) <i>Recipients of social integration income / Resident population (%)</i>	2023		2,3	2,9		2,2	2,3

NUTS III: ALENTEJO CENTRAL
Comparação com as Respetivas Agregações Geográficas
Comparison with Respective Geographical Aggregations

INDICADORES INDICATORS	ANOS YEARS	CONCELHO MUNICIPALITY	NUTS III	NUTS II	DISTRITO DISTRICT	NUTS I	Portugal
			Alentejo Central	Alentejo		Continente	
Principais Indicadores de Actividade Económica <i>Main Economic Activity Indicators</i>							
Pessoal ao serviço nas empresas (nº) <i>Persons employed in companies (no.)</i>	2023		52 058	170 607		4 559 334	4 738 341
Pessoal ao serviço nas empresas da indústria transformadora (nº) <i>Persons employed in manufacturing enterprises (no.)</i>	2023		10 034	20 461		738 875	751 411
Volume de negócios nas empresas (10 ³ Euros) <i>Turnover of enterprises (10³ Euros)</i>	2023		4 218 878	15 282 704		532 896 310	550 295 127
Volume de Negócios nas empresas da ind. transformadora (10 ³ Euros) <i>Turnover of manufacturing enterprises (10³ Euros)</i>	2023		1 416 174	3 788 551		122 239 162	123 936 198
Empresas (nº) <i>Enterprises (no.)</i>	2023		21 436	65 855		1 445 184	1 510 274
Empresas da indústria transformadora (nº) <i>Manufacturing enterprises (no.)</i>	2023		1 022	2 798		67 192	69 160
Constituição de pessoas coletivas e entidades equiparadas (nº) <i>Creation of legal persons and equivalent entities (no.)</i>	2024		556	1 853		46 762	48 968
Dissolução de pessoas coletivas e entidades equiparadas (nº) <i>Dissolution of legal persons and equivalent entities (no.)</i>	2024		216	693		20 493	21 304
Ganho médio mensal por trabalhador por conta de outrem (Euros) <i>Average monthly earning per employee (Euros)</i>	2022		1 191	1 225		1 368	1 362
Ganho médio mensal por trabalhador por conta de outrem - Homens (Euros) <i>Average monthly earning per employee - Male (Euros)</i>	2022		1 277	1 329		1 476	1 469
Ganho médio mensal por trabalhador por conta de outrem - Mulheres (Euros) <i>Average monthly earning per employee - Female (Euros)</i>	2022		1 090	1 090		1 238	1 234
Comércio internacional de bens - Exportações (10 ³ Euros) <i>International trade of goods - Exports (10³ Euros)</i>	2023		919 734	3 582 438		69 219 305	77 340 161
Comércio internacional de bens - Importações (10 ³ Euros) <i>International trade of goods - Imports (10³ Euros)</i>	2023		466 315	1 555 953		91 186 619	105 148 409

Fonte:INE (AER),exceto menção específica a outras fontes.Nota:Consultar a síntese metodológica para outras fontes, conceitos e notas.

Source:INE(RSYB),except when specified otherwise.Note:Other sources,concepts and notes in methodological synthesis.

NUTS III: ALENTEJO CENTRAL
Comparação com as Respetivas Agregações Geográficas
Comparison with Respective Geographical Aggregations

INDICADORES INDICATORS	ANOS YEARS	CONCELHO MUNICIPALITY	NUTS III	NUTS II	DISTRITO DISTRICT	NUTS I	Portugal
			Alentejo Central	Alentejo		Continente	
Capacidade de alojamento nos estabelecimentos hoteleiros (nº de hóspedes) <i>Lodging capacity in hotel establishments (no. of guests)</i>	2023		7 485	26 916		419 176	478 552
Crédito à habitação por habitante (Euros) <i>Housing credit per inhabitant (Euros)</i>	2023		7 953	6 544		9 466	9 373
Edifícios licenciados pelas câmaras municipais para construção (nº) <i>Building permits issued by the local administration (no.)</i>	2023		370	1 207		22 101	23 439

NUTS III: ALENTEJO CENTRAL
Comparação com as Respetivas Agregações Geográficas
Comparison with Respective Geographical Aggregations

INDICADORES (%) INDICATORS (%)	ANOS YEARS		NUTS III / NUTS III x 100	NUTS III / NUTS II x 100	NUTS III / Distrito x 100 NUTS III / District x 100	NUTS III / NUTS I x 100	NUTS III / Portugal x 100
Principais Indicadores de Actividade Económica <i>Main Economic Activity Indicators</i>							
Pessoal ao serviço nas empresas (nº) <i>Persons employed in companies (no.)</i>	2023		100,0	30,5	..	1,1	1,1
Pessoal ao serviço nas empresas da indústria transformadora (nº) <i>Persons employed in manufacturing enterprises (no.)</i>	2023		100,0	49,0	..	1,4	1,3
Volume de negócios nas empresas (10 ³ Euros) <i>Turnover of enterprises (10³ Euros)</i>	2023		100,0	27,6	..	0,8	0,8
Volume de Negócios nas empresas da ind. transformadora (10 ³ Euros) <i>Turnover of manufacturing enterprises (10³ Euros)</i>	2023		100,0	37,4	..	1,2	1,1
Empresas (nº) <i>Enterprises (no.)</i>	2023		100,0	32,6	..	1,5	1,4
Empresas da indústria transformadora (nº) <i>Manufacturing enterprises (no.)</i>	2023		100,0	36,5	..	1,5	1,5
Constituição de pessoas coletivas e entidades equiparadas (nº) <i>Creation of legal persons and equivalent entities (no.)</i>	2024		100,0	30,0	..	1,2	1,1
Dissolução de pessoas coletivas e entidades equiparadas (nº) <i>Dissolution of legal persons and equivalent entities (no.)</i>	2024		100,0	31,2	..	1,1	1,0
Ganho médio mensal por trabalhador por conta de outrem (Euros) <i>Average monthly earning per employee (Euros)</i>	2022		100,0	97,2	..	87,0	87,4
Ganho médio mensal por trabalhador por conta de outrem - Homens (Euros) <i>Average monthly earning per employee - Male (Euros)</i>	2022		100,0	96,1	..	86,5	86,9
Ganho médio mensal por trabalhador por conta de outrem - Mulheres (Euros) <i>Average monthly earning per employee - Female (Euros)</i>	2022		100,0	100,0	..	88,1	88,4
Comércio internacional de bens - Exportações (10 ³ Euros) <i>International trade of goods - Exports (10³ Euros)</i>	2023		100,0	25,7	..	1,3	1,2
Comércio internacional de bens - Importações (10 ³ Euros) <i>International trade of goods - Imports (10³ Euros)</i>	2023		100,0	30,0	..	0,5	0,4

Fonte:INE (AER),exceto menção específica a outras fontes.Nota:Consultar a síntese metodológica para outras fontes, conceitos e notas.

Source:INE(RSYB),except when specified otherwise.Note:Other sources,concepts and notes in methodological synthesis.

NUTS III: ALENTEJO CENTRAL
Comparação com as Respetivas Agregações Geográficas
Comparison with Respective Geographical Aggregations

INDICADORES (%) INDICATORS (%)	ANOS YEARS		NUTS III / NUTS III x 100	NUTS III / NUTS II x 100	NUTS III / Distrito x 100 NUTS III / District x 100	NUTS III / NUTS I x 100	NUTS III / Portugal x 100
Principais Indicadores de Actividade Económica <i>Main Economic Activity Indicators</i>							
Capacidade de alojamento nos estabelecimentos hoteleiros (nº de hóspedes) <i>Lodging capacity in hotel establishments (no. of guests)</i>	2023		100,0	27,8	..	1,8	1,6
Crédito à habitação por habitante (Euros) <i>Housing credit per inhabitant (Euros)</i>	2023		100,0	121,5	..	84,0	84,9
Edifícios licenciados pelas câmaras municipais para construção (nº) <i>Building permits issued by the local administration (no.)</i>	2023		100,0	30,7	..	1,7	1,6

NUTS III: ALENTEJO CENTRAL
Comparação com as Respetivas Agregações Geográficas
Comparison with Respective Geographical Aggregations

INDICADORES INDICATORS	ANOS YEARS	CONCELHO MUNICIPALITY	NUTS III	NUTS II	DISTRITO DISTRICT	NUTS I	Portugal
			Alentejo Central	Alentejo		Continente	
Trabalhadores por conta de outrem (TCO) nos estabelecimentos, a tempo completo com remuneração completa (nº) <i>Full time employees with a full remuneration, in establishments (no.)</i>	2023		0	2 467 600	2 570 047
Por sector de actividade <i>According to broad sectors of activity</i>							
TCO por sector de actividade - Sector primário (nº) <i>Employees - Primary sector (no.)</i>	2023			47 861	49 503
TCO por sector de actividade - Sector secundário (nº) <i>Employees - Secondary sector (no.)</i>	2023			725 617	746 730
TCO por sector de actividade - Sector terciário (nº) <i>Employees - Tertiary sector (no.)</i>	2023			1 694 122	1 773 814
Segundo os escalões de pessoal da empresa <i>By size-class of the enterprise</i>							
1-9 (nº / no.)	2023			467 969	487 937
10-19 (nº / no.)	2023			271 514	283 817
20-49 (nº / no.)	2023			376 930	394 298
50-99 (nº / no.)	2023			270 285	281 519
100-249 (nº / no.)	2023			323 111	337 208
250-499 (nº / no.)	2023			190 947	196 722
>=500 (nº / no.)	2023			566 844	588 546

NUTS III: ALENTEJO CENTRAL
Comparação com as Respetivas Agregações Geográficas
Comparison with Respective Geographical Aggregations

INDICADORES (%) INDICATORS (%)	ANOS YEARS		NUTS III / NUTS III x 100	NUTS III / NUTS II x 100	NUTS III / Distrito x 100 NUTS III / District x 100	NUTS III / NUTS I x 100	NUTS III / Portugal x 100
Trabalhadores por conta de outrem (TCO) nos estabelecimentos, a tempo completo com remuneração completa (nº) <i>Full time employees with a full remuneration, in establishments (no.)</i>	2023	
Por sector de actividade <i>According to broad sectors of activity</i>							
TCO por sector de actividade - Sector primário <i>Employees - Primary sector</i>	2023	
TCO por sector de actividade - Sector secundário <i>Employees - Secondary sector</i>	2023	
TCO por sector de actividade - Sector terciário <i>Employees - Tertiary sector</i>	2023	
Segundo os escalões de pessoal da empresa <i>By size-class of the enterprise</i>							
1-9	2023	
10-19	2023	
20-49	2023	
50-99	2023	
100-249	2023	
250-499	2023	
>=500	2023	

NUTS III: ALENTEJO CENTRAL
Comparação com as Respetivas Agregações Geográficas
Comparison with Respective Geographical Aggregations

INDICADORES INDICATORS	ANOS YEARS	CONCELHO MUNICIPALITY	NUTS III	NUTS II	DISTRITO DISTRICT	NUTS I	Portugal
			Alentejo Central	Alentejo		Continente	
Ganho médio mensal (Euros) - Por sector de actividade e género Average monthly earning (Euros) - According to broad sectors of activity and gender							
Ganho médio mensal - Sector primário (Euros) <i>Average monthly earning (Euros) - Primary Sector (Euros)</i>	2022		1 085,7	1 046,3		1 058,4	1 056,2
Ganho médio mensal - Sector primário - Homens (Euros) <i>Average monthly earning (Euros) - Primary Sector - Male (Euros)</i>	2022		1 107,3	1 050,4		1 080,1	1 076,6
Ganho médio mensal - Sector primário - Mulheres (Euros) <i>Average monthly earning (Euros) - Primary Sector - Female (Euros)</i>	2022		1 014,4	1 032,1		1 000,5	1 001,0
Ganho médio mensal - Sector secundário (Euros) <i>Average monthly earning (Euros) - Secondary Sector (Euros)</i>	2022		1 275,3	1 466,9		1 281,3	1 279,7
Ganho médio mensal - Sector secundário - Homens (Euros) <i>Average monthly earning (Euros) - Secondary Sector - Male (Euros)</i>	2022		1 308,1	1 525,2		1 340,4	1 337,0
Ganho médio mensal - Sector secundário - Mulheres (Euros) <i>Average monthly earning (Euros) - Secondary Sector - Female (Euros)</i>	2022		1 196,1	1 291,6		1 150,4	1 150,6
Ganho médio mensal - Sector terciário (Euros) <i>Average monthly earning (Euros) - Tertiary Sector (Euros)</i>	2022		1 165,6	1 168,1		1 415,5	1 407,3
Ganho médio mensal - Sector terciário - Homens (Euros) <i>Average monthly earning (Euros) - Tertiary Sector - Male (Euros)</i>	2022		1 301,4	1 319,4		1 580,5	1 570,2
Ganho médio mensal - Sector terciário - Mulheres (Euros) <i>Average monthly earning (Euros) - Tertiary Sector - Female (Euros)</i>	2022		1 069,1	1 057,8		1 264,2	1 258,3

NUTS III: ALENTEJO CENTRAL
Comparação com as Respetivas Agregações Geográficas
Comparison with Respective Geographical Aggregations

INDICADORES (%) INDICATORS (%)	ANOS YEARS		NUTS III / NUTS III x 100	NUTS III / NUTS II x 100	NUTS III / Distrito x 100 NUTS III / District x 100	NUTS III / NUTS I x 100	NUTS III / Portugal x 100
Ganho médio mensal (Euros) - Por sector de actividade e género Average monthly earning (Euros) - According to broad sectors of activity and gender							
Ganho médio mensal - Sector primário <i>Average monthly earning - Primary Sector</i>	2022		100,0	103,8	..	102,6	102,8
Ganho médio mensal - Sector primário - Homens <i>Average monthly earning - Primary Sector - Male</i>	2022		100,0	105,4	..	102,5	102,9
Ganho médio mensal - Sector primário - Mulheres <i>Average monthly earning - Primary Sector - Female</i>	2022		100,0	98,3	..	101,4	101,3
Ganho médio mensal - Sector secundário <i>Average monthly earning - Secondary Sector</i>	2022		100,0	86,9	..	99,5	99,7
Ganho médio mensal - Sector secundário - Homens <i>Average monthly earning - Secondary Sector - Male</i>	2022		100,0	85,8	..	97,6	97,8
Ganho médio mensal - Sector secundário - Mulheres <i>Average monthly earning - Secondary Sector - Female</i>	2022		100,0	92,6	..	104,0	104,0
Ganho médio mensal - Sector terciário <i>Average monthly earning - Tertiary Sector</i>	2022		100,0	99,8	..	82,3	82,8
Ganho médio mensal - Sector terciário - Homens <i>Average monthly earning - Tertiary Sector - Male</i>	2022		100,0	98,6	..	82,3	82,9
Ganho médio mensal - Sector terciário - Mulheres <i>Average monthly earning - Tertiary Sector - Female</i>	2022		100,0	101,1	..	84,6	85,0

NUTS III: ALENTEJO CENTRAL
Comparação com as Respetivas Agregações Geográficas
Comparison with Respective Geographical Aggregations

INDICADORES <i>INDICATORS</i>	ANOS <i>YEARS</i>	CONCELHO <i>MUNICIPALITY</i>	NUTS III	NUTS II	DISTRITO <i>DISTRICT</i>	NUTS I	Portugal
			Alentejo Central	Alentejo		Continente	
Imobiliário <i>Real Estate</i>							
Valor mediano das vendas por m2 de alojamentos familiares e categoria do alojamento familiar <i>Median value per m2 of dwellings sales and category of housing unit</i>							
Total (Euros)	#N/D	
Novos (Euros) <i>New (Euros)</i>	#N/D	
Existentes (Euros) <i>Existing (Euros)</i>	#N/D	
Valor mediano das rendas por m2 de novos contratos de arrendamento de alojamentos familiares <i>Median house rental value per m2 of new lease agreements of dwellings</i>							
Rendas (Euros) <i>Rental Value (Euros)</i>	2023		4,8	4,7		7,2	7,2

Fonte:INE (AER),exceto menção específica a outras fontes.Nota:Consultar a síntese metodológica para outras fontes, conceitos e notas.

Source:INE(RSYB),except when specified otherwise.Note:Other sources,concepts and notes in methodological synthesis.

NUTS III: ALENTEJO CENTRAL
Comparação com as Respetivas Agregações Geográficas
Comparison with Respective Geographical Aggregations

INDICADORES (%) <i>INDICATORS (%)</i>	ANOS <i>YEARS</i>		NUTS III / NUTS III x 100	NUTS III / NUTS II x 100	NUTS III / Distrito x 100 NUTS III / District x 100	NUTS III / NUTS I x 100	NUTS III / Portugal x 100
Imobiliário <i>Real Estate</i>							
Valor mediano das vendas por m2 de alojamentos familiares e categoria do alojamento familiar <i>Median value per m2 of dwellings sales and category of housing unit</i>							
Total (Euros)	#N/D	
Novos (Euros) <i>New (Euros)</i>	#N/D	
Existentes (Euros) <i>Existing (Euros)</i>	#N/D	
Valor mediano das rendas por m2 de novos contratos de arrendamento de alojamentos familiares <i>Median house rental value per m2 of new lease agreements of dwellings</i>							
Rendas (Euros) <i>Rental Value (Euros)</i>	2023		100,0	103,4	..	66,6	66,9

Fonte:INE (AER),exceto menção específica a outras fontes.Nota:Consultar a síntese metodológica para outras fontes, conceitos e notas.

Source:INE(RSYB),except when specified otherwise.Note:Other sources,concepts and notes in methodological synthesis.

NUTS III: ALENTEJO CENTRAL
Comparação com as Respetivas Agregações Geográficas
Comparison with Respective Geographical Aggregations

INDICADORES <i>INDICATORS</i>	ANOS <i>YEARS</i>	CONCELHO <i>MUNICIPALITY</i>	NUTS III	NUTS II	DISTRITO <i>DISTRICT</i>	NUTS I	Portugal
			Alentejo Central	Alentejo		Continente	
Indicadores Sociais <i>Social Indicators</i>							
Beneficiários do subsídio de desemprego (nº) <i>Recipients of unemployment benefit (no.)</i>	2023		4 275	17 974	0	331 133	346 058
Por género <i>According to gender</i>							
Homens (nº) <i>Male (no.)</i>	2023		1 737	9 145		144 078	151 225
Mulheres (nº) <i>Female (no.)</i>	2023		2 538	8 829		187 055	194 833
Por idade <i>According to age</i>							
<25 anos (nº) <i><25 years (no.)</i>	2023		277	1 048		17 851	18 732
25-39 anos (nº) <i>25-39 years (no.)</i>	2023		1 500	6 244		121 656	127 330
40-54 anos (nº) <i>40-54 years (no.)</i>	2023		2 027	8 986		156 927	163 637
>=55 anos (nº) <i>>=55 years (no.)</i>	2023		471	1 696		34 699	36 359

Fonte:INE (AER),exceto menção específica a outras fontes.Nota:Consultar a síntese metodológica para outras fontes, conceitos e notas.

Source:INE(RSYB),except when specified otherwise.Note:Other sources,concepts and notes in methodological synthesis.

NUTS III: ALENTEJO CENTRAL
Comparação com as Respetivas Agregações Geográficas
Comparison with Respective Geographical Aggregations

INDICADORES INDICATORS	ANOS YEARS	CONCELHO MUNICIPALITY	NUTS III	NUTS II	DISTRITO DISTRICT	NUTS I	Portugal
			Alentejo Central	Alentejo		Continente	
Beneficiários do rendimento social de inserção (nº) <i>Recipients of social integration income (no.)</i>	2023		3 552	13 718	0	223 833	240 841
Por género <i>According to gender</i>							
Homens (nº) <i>Male (no.)</i>	2023		1 731	6 802		105 064	113 478
Mulheres (nº) <i>Female (no.)</i>	2023		1 821	6 916		118 769	127 363
Por idade <i>According to age</i>							
<25 anos (nº) <i><25 years (no.)</i>	2023		1 761	7 029		90 469	97 549
25-39 anos (nº) <i>25-39 years (no.)</i>	2023		678	2 470		36 036	39 129
40-54 anos (nº) <i>40-54 years (no.)</i>	2023		621	2 258		45 098	48 748
>=55 anos (nº) <i>>=55 years (no.)</i>	2023		492	1 961		52 230	55 415

Fonte:INE (AER),exceto menção específica a outras fontes.Nota:Consultar a síntese metodológica para outras fontes, conceitos e notas.

Source:INE(RSYB),except when specified otherwise.Note:Other sources,concepts and notes in methodological synthesis.

NUTS III: ALENTEJO CENTRAL
Comparação com as Respetivas Agregações Geográficas
Comparison with Respective Geographical Aggregations

INDICADORES (%) <i>INDICATORS (%)</i>	ANOS <i>YEARS</i>		NUTS III / NUTS III x 100	NUTS III / NUTS II x 100	NUTS III / Distrito x 100 NUTS III / District x 100	NUTS III / NUTS I x 100	NUTS III / Portugal x 100
Indicadores Sociais <i>Social Indicators</i>							
Beneficiários do subsídio de desemprego <i>Recipients of unemployment benefit</i>	2023		100,0	23,8	..	1,3	1,2
Por género <i>According to gender</i>							
Homens <i>Male</i>	2023		100,0	19,0	..	1,2	1,1
Mulheres <i>Female</i>	2023		100,0	28,7	..	1,4	1,3
Por idade <i>According to age</i>							
<25 anos <i><25 years</i>	2023		100,0	26,4	..	1,6	1,5
25-39 anos <i>25-39 years</i>	2023		100,0	24,0	..	1,2	1,2
40-54 anos <i>40-54 years</i>	2023		100,0	22,6	..	1,3	1,2
>=55 anos <i>>=55 years</i>	2023		100,0	27,8	..	1,4	1,3

Fonte:INE (AER),exceto menção específica a outras fontes.Nota:Consultar a síntese metodológica para outras fontes, conceitos e notas.

Source:INE(RSYB),except when specified otherwise.Note:Other sources,concepts and notes in methodological synthesis.

NUTS III: ALENTEJO CENTRAL
Comparação com as Respetivas Agregações Geográficas
Comparison with Respective Geographical Aggregations

INDICADORES (%) <i>INDICATORS (%)</i>	ANOS <i>YEARS</i>		NUTS III / NUTS III x 100	NUTS III / NUTS II x 100	NUTS III / Distrito x 100 NUTS III / District x 100	NUTS III / NUTS I x 100	NUTS III / Portugal x 100
Beneficiários do rendimento social de inserção <i>Recipients of social integration income</i>	2023		100,0	25,9	..	1,6	1,5
Por género <i>According to gender</i>							
Homens <i>Male</i>	2023		100,0	25,4	..	1,6	1,5
Mulheres <i>Female</i>	2023		100,0	26,3	..	1,5	1,4
Por idade <i>According to age</i>							
<25 anos <i><25 years</i>	2023		100,0	25,1	..	1,9	1,8
25-39 anos <i>25-39 years</i>	2023		100,0	27,4	..	1,9	1,7
40-54 anos <i>40-54 years</i>	2023		100,0	27,5	..	1,4	1,3
>=55 anos <i>>=55 years</i>	2023		100,0	25,1	..	0,9	0,9

Fonte:INE (AER),exceto menção específica a outras fontes.Nota:Consultar a síntese metodológica para outras fontes, conceitos e notas.

Source:INE(RSYB),except when specified otherwise.Note:Other sources,concepts and notes in methodological synthesis.

NUTS III: ALENTEJO CENTRAL
Comparação com as Respetivas Agregações Geográficas
Comparison with Respective Geographical Aggregations

INDICADORES INDICATORS	ANOS YEARS	CONCELHO MUNICIPALITY	NUTS III	NUTS II	DISTRITO DISTRICT	NUTS I	Portugal
			Alentejo Central	Alentejo		Continente	
Principais Indicadores de Turismo <i>Main Economic Tourism Indicators</i>							
Capacidade de alojamento nos estabelecimentos de alojamento turístico por localização geográfica e tipo de alojamento turístico (nº) <i>Lodging capacity in tourist accommodation establishments by Geographic localization (NUTS - 2013) and Type (tourist accommodation establishment) (no.)</i>	2023		7 485	26 916		419 176	478 552
Dormidas nos estabelecimentos de alojamento turístico por localização geográfica e tipo de alojamento turístico (nº) <i>Nights (No.) in tourist accommodation establishments by Geographic localization (NUTS - 2013) and Type (tourist accommodation establishment) (no.)</i>	2023		1 016 851	3 124 539		65 192 828	77 179 150
Hóspedes nos estabelecimentos de alojamento turístico por localização geográfica e tipo de alojamento turístico (nº) <i>Guests (No.) in tourist accommodation establishments by Geographic localization (NUTS - 2013) and Type (tourist accommodation establishment) (no.)</i>	2023		592 010	1 608 826		27 080 911	30 028 890
Proveitos totais nos estabelecimentos de alojamento turístico por localização geográfica e tipo de alojamento turístico (mil Euros) <i>Total incomes (€) in tourist accommodation establishments by Geographic localization (NUTS - 2013) and Type (tourist accommodation establishment) (thousand Euros)</i>	2023		76 268	247 526		5 168 971	6 015 323
Taxa líquida de ocupação cama nos estabelecimentos de alojamento turístico por localização geográfica e tipo de alojamento turístico (%) <i>Bed occupancy net rate (%) in tourist accommodation establishments by Geographic localization (NUTS - 2013) and Type (tourist accommodation establishment) (%)</i>	2023		39,0	34,6		46,3	48,0

NUTS III: ALENTEJO CENTRAL
Comparação com as Respetivas Agregações Geográficas
Comparison with Respective Geographical Aggregations

INDICADORES (%) INDICATORS (%)	ANOS YEARS		NUTS III / NUTS III x 100	NUTS III / NUTS II x 100	NUTS III / Distrito x 100 NUTS III / District x 100	NUTS III / NUTS I x 100	NUTS III / Portugal x 100
Principais Indicadores de Turismo <i>Main Economic Tourism Indicators</i>							
Capacidade de alojamento nos estabelecimentos hoteleiros por localização geográfica e tipo de estabelecimento <i>Lodging capacity in hotel establishments by Geographic localization (NUTS - 2013) and Type (hotel establishment)</i>	2023	..	100,0	27,8	..	1,8	1,6
Dormidas nos estabelecimentos de alojamento turístico por localização geográfica e tipo de alojamento turístico <i>Nights (No.) in tourist accommodation establishments by Geographic localization (NUTS - 2013) and Type (tourist accommodation establishment)</i>	2023	..	100,0	32,5	..	1,6	1,3
Hóspedes nos estabelecimentos de alojamento turístico por localização geográfica e tipo de alojamento turístico <i>Guests (No.) in tourist accommodation establishments by Geographic localization (NUTS - 2013) and Type (tourist accommodation establishment)</i>	2023	..	100,0	36,8	..	2,2	2,0
Proveitos totais nos estabelecimentos de alojamento turístico por localização geográfica e tipo de alojamento turístico <i>Total incomes (€) in tourist accommodation establishments by Geographic localization (NUTS - 2013) and Type (tourist accommodation establishment)</i>	2023	..	100,0	30,8	..	1,5	1,3
Taxa líquida de ocupação cama nos estabelecimentos de alojamento turístico por localização geográfica e tipo de alojamento turístico <i>Bed occupancy net rate (%) in tourist accommodation establishments by Geographic localization (NUTS - 2013) and Type (tourist accommodation establishment)</i>	2023	..	100,0	112,7	..	84,2	81,3