

NUTS III / NUTS III : Viseu Dão Lafões

Demografia, Educação e Sociedade

*Demography, Education and Society*

Saúde e Ambiente

*Health and Environment*

Setor Monetário e Financeiro

*Monetary and Financial Sector*

Principais Indicadores de Actividade Económica

*Main Economic Activity Indicators*

Demografia, Educação e Sociedade

*Demography, Education and Society*

Maiores empregadores do Concelho

(Ordenado segundo o nº de trabalhadores por conta de outrem - TCO - nos estabelecimentos)

*Greatest Employers in the Municipality*

*(Ranked according to the number of employees in establishments)*

Trabalhadores por conta de outrem\*

*Employees\**

Trabalhadores por conta de outrem (TCO) nos estabelecimentos, a tempo completo com remuneração completa (nº)

*Full time employees with a full remuneration, in establishments (no.)*

Saúde e Ambiente

*Health and Environment*

Setor Monetário e Financeiro

*Monetary and Financial Sector*

Indicadores Sociais

*Social Indicators*

Imobiliário

*Real Estate*

Seleção de Indicadores de Turismo

*Tourism Indicators Selection*

Contas Regionais

*Regional Accounts*

Comparação com as Respetivas Agregações Geográficas  
*Comparison with Respective Geographical Aggregations*

Demografia, Educação e Sociedade

*Demography, Education and Society*

Saúde e Ambiente

*Health and Environment*

Setor Monetário e Financeiro

*Monetary and Financial Sector*

Indicadores Sociais

*Social Indicators*

Principais Indicadores de Actividade Económica

*Main Economic Activity Indicators*

Trabalhadores por conta de outrem (TCO) nos estabelecimentos, a tempo completo com remuneração completa (nº)

*Full time employees with a full remuneration, in establishments (no.)*

Imobiliário

*Real Estate*

Indicadores Sociais

*Social Indicators*

Principais Indicadores de Turismo

*Main Economic Tourism Indicators*

Principais indicadores das Contas Regionais

*Main Economic Indicators from Regional Accounts*

Fonte:INE (AER),exceto menção específica a outras fontes.Nota:Consultar a síntese metodológica para outras fontes, conceitos e notas.

Source:INE(RSYB),except when specified otherwise.Note:Other sources,concepts and notes in methodological synthesis.

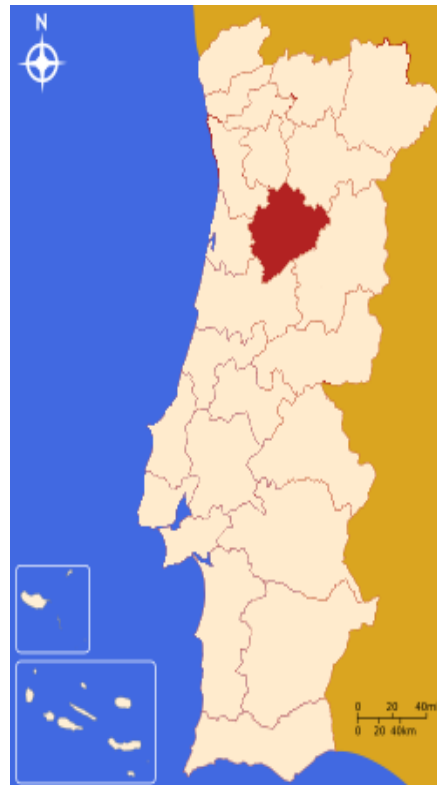
## NUTS III: VISEU DÃO LAFÕES

Indicadores seleccionados <i>Selected indicators</i>	ANOS <i>YEARS</i>	NUTS III: Viseu Dão Lafões	Portugal
Área (km <sup>2</sup> ) <i>Area (km<sup>2</sup>)</i>	2023	3 238	92 225
		3,5	100,0
		<i>Portugal = 100</i>	
População residente (nº) <i>Resident population (nº)</i>	2023	256 810	10 639 726
		2,4	100,0
		<i>Portugal = 100</i>	
Pessoal ao serviço nas empresas (nº) <i>Persons employed in enterprises (no.)</i>	2023	84 208	4 738 341
		1,8	100,0
		<i>Portugal = 100</i>	
Volume de negócios nas empresas (10 <sup>3</sup> Euros) <i>Turnover of enterprises (10<sup>3</sup> Euros)</i>	2023	9 216 320	550 295 127
		1,7	100,0
		<i>Portugal = 100</i>	
Empresas (nº) <i>Enterprises (no.)</i>	2023	31 406	1 510 274
		2,1	100,0
		<i>Portugal = 100</i>	
Pessoal ao serviço nas empresas da indústria transformadora (nº) <i>Persons employed in manufacturing enterprises (no.)</i>	2023	..	751 411
			100,0
		<i>Portugal = 100</i>	
Volume de Negócios nas empresas da ind. transformadora (10 <sup>3</sup> Euros) <i>Turnover of manufacturing enterprises (10<sup>3</sup> Euros)</i>	2023	..	123 936 198
			100,0
		<i>Portugal = 100</i>	
Empresas da indústria transformadora (nº) <i>Manufacturing enterprises (no.)</i>	2023	1 543	69 160
		2,2	100,0
		<i>Portugal = 100</i>	
Comércio internacional de bens - Exportações (10 <sup>3</sup> Euros) <i>International trade of goods- Exports (10<sup>3</sup> Euros)</i>	2023	1 617 223	77 340 161
		2,1	100,0
		<i>Portugal = 100</i>	
Comércio internacional de bens - Importações (10 <sup>3</sup> Euros) <i>International trade of goods - Imports (10<sup>3</sup> Euros)</i>	2023	1 806 326	105 148 409
		1,7	100,0
		<i>Portugal = 100</i>	
Dormidas nos estabelecimentos de alojamento turístico por localização geográfica e tipo de alojamento turístico (nº) <i>Nights (No.) in tourist accommodation establishments by Geographic localization (NUTS - 2013) and Type (tourist accommodation establishment) (no.)</i>	2023	571 355	77 179 150
		0,7	100,0
		<i>Portugal = 100</i>	
Proveitos totais nos estabelecimentos de alojamento turístico por localização geográfica e tipo de alojamento turístico (mil Euros) <i>Total incomes (€) in tourist accommodation establishments by Geographic localization (NUTS - 2013) and Type (tourist accommodation establishment) (thousand Euros)</i>	2023	32 095	6 015 323
		0,5	100,0
		<i>Portugal = 100</i>	

Fonte:INE (AER),exceto menção específica a outras fontes.Nota:Consultar a síntese metodológica para outras fontes, conceitos e notas.

Source:INE(RSYB),except when specified otherwise.Note:Other sources,concepts and notes in methodological synthesis.

## NUTS III: VISEU DÃO LAFÕES



Fonte: Wikipedia

Área = 3 238 km<sup>2</sup>

Demografia, Educação e Sociedade Demography, Education and Society			
População residente (2023) (nº) <i>Resident population (2023) (nº)</i>	256 810	Taxa bruta de natalidade (2023) (‰) <i>Crude birth rate (2023) (‰)</i>	6,4
Taxa de crescimento média anual da população (2011/2023) (%) <i>Average annual growth rate of population (2011/2023) (%)</i>	-0,3	Rácio divórcios / casamentos (2023) (%) <i>Divorce / Marriage ratio (2023) (%)</i>	53,9
Densidade populacional (2023) (habitantes / km <sup>2</sup> ) <i>Population density (2023) (Inh. / km<sup>2</sup>)</i>	79,3	Taxa bruta de escolarização (Ensino secundário) (2022/2023) (%) <i>Crude educational attainment rate (Secondary education) (2022/2023) (%)</i>	132,2
População ≥ 65 anos (2023) (%) <i>Population ≥ 65 years (2023) (%)</i>	29,0	Despesas dos municípios em cultura e desporto por habitante (2023) (Euros / hab.) <i>Expenditures on cultural activities and sports of municipalities per inhabitant (2023) (Euros / inhab.)</i>	52,4
Índice de Dependência Total (2023) <i>Total dependency ratio (2023)</i>	67,5	Taxa de criminalidade (2023) (‰) <i>Crime rate (2023) (‰)</i>	26,0
Saúde e Ambiente Health and Environment		Setor Monetário e Financeiro Monetary and Financial Sector	
Taxa quinquenal de mortalidade infantil (2018/2022) (‰) <i>Quinquennial rate of infant mortality (2018/2022) (‰)</i>	2,6	Compras através de terminais de pagamento automático por habitante (2023) (Euros / hab.) <i>Purchases through points of sale per inhabitant (2023) (Euros / inhab.)</i>	130,9
Médicos / 1000 habitantes (2023) (nº) <i>Physicians / 1000 inhabitants (2023) (no.)</i>	5,2	Levantamentos nacionais em caixas multibanco por habitante (2023) (Euros / hab.) <i>National withdrawals on automated teller machines (ATM) per inhabitant (2023) (Euros / inhab.)</i>	2 631,0
Consultas externas nos hospitais por habitante (2023) (nº) <i>Medical appointments in external appointment units of hospitals per inhabitant (2023) (no.)</i>	..	Peso do crédito à habitação no total dos créditos a clientes (2023) (%) <i>Housing credit rate (2023) (%)</i>	46,0
Despesas dos municípios em ambiente por habitante (2023) (Euros / hab.) <i>Environmental expenditure of municipalities per inhabitant (2023) (Euros / inhab.)</i>	111,0	Peso dos depósitos de emigrantes no total de depósitos dos clientes (2023) (%) <i>Emigrant deposits rate (2023) (%)</i>	6,4

**NUTS III: VISEU DÃO LAFÕES**  
**Principais Indicadores de Actividade Económica**  
*Main Economic Activity Indicators*

	2018	2019	2020	2021	2022	2023	2024
<i>Pessoal ao serviço nas empresas (nº)</i> <i>Persons employed in enterprises (no.)</i>	75 989	77 797	76 966	78 159	81 614	84 208	..
2019 = 100	97,7	100,0	98,9	100,5	104,9	108,2	..
<i>t.c. (%) / g.r. (%)</i>		2,4	-1,1	1,6	4,4	3,2	..
<i>Pessoal ao serviço nas empresas da indústria transformadora (nº)</i> <i>Persons employed in manufacturing enterprises (no.)</i>	..	18 657	..	..	18 233	..	..
2019 = 100		100,0	..	..	97,7	..	..
<i>t.c. (%) / g.r. (%)</i>		..	..	..	..	..	..
<i>Volume de negócios nas empresas (10<sup>3</sup> Euros)</i> <i>Turnover of enterprises (10<sup>3</sup> Euros)</i>	7 163 908,2	6 885 522,7	6 662 919,9	7 464 801,3	8 849 885,7	9 216 319,9	..
2019 = 100	104,0	100,0	96,8	108,4	128,5	133,9	..
<i>t.c. (%) / g.r. (%)</i>		-3,9	-3,2	12,0	18,6	4,1	..
<i>Volume de Negócios nas empresas da ind. transformadora (10<sup>3</sup> Euros)</i> <i>Turnover of manufacturing enterprises (10<sup>3</sup> Euros)</i>	..	3 173 667,3	..	..	4 030 711,7	..	..
2019 = 100		100,0	..	..	127,0	..	..
<i>t.c. (%) / g.r. (%)</i>		..	..	..	..	..	..
<i>Empresas (nº)</i> <i>Enterprises (no.)</i>	28 146	28 605	28 310	29 221	30 522	31 406	..
2019 = 100	98,4	100,0	99,0	102,2	106,7	109,8	..
<i>t.c. (%) / g.r. (%)</i>		1,6	-1,0	3,2	4,5	2,9	..
<i>Empresas da indústria transformadora (nº)</i> <i>Manufacturing enterprises (no.)</i>	1 458	1 488	1 466	1 483	1 491	1 543	..
2019 = 100	98,0	100,0	98,5	99,7	100,2	103,7	..
<i>t.c. (%) / g.r. (%)</i>		2,1	-1,5	1,2	0,5	3,5	..
<i>Constituição de pessoas coletivas e entidades equiparadas (nº)</i> <i>Creation of legal persons and equivalent entities (no.)</i>	678	690	642	696	671	754	735
2019 = 100	98,3	100,0	93,0	100,9	97,2	109,3	106,5
<i>t.c. (%) / g.r. (%)</i>		1,8	-7,0	8,4	-3,6	12,4	-2,5
<i>Dissolução de pessoas coletivas e entidades equiparadas (nº)</i> <i>Dissolution of legal persons and equivalent entities (no.)</i>	490	286	320	475	298	345	318
2019 = 100	171,3	100,0	111,9	166,1	104,2	120,6	111,2
<i>t.c. (%) / g.r. (%)</i>		-41,6	11,9	48,4	-37,3	15,8	-7,8

Fonte:INE (AER),exceto menção específica a outras fontes.Nota:Consultar a síntese metodológica para outras fontes, conceitos e notas.

Source:INE(RSYB),except when specified otherwise.Note:Other sources,concepts and notes in methodological synthesis.

**NUTS III: VISEU DÃO LAFÕES**  
**Principais Indicadores de Actividade Económica**  
**Main Economic Activity Indicators**

	2018	2019	2020	2021	2022	2023	2024
<i>Ganho médio mensal por trabalhador por conta de outrem (Euros)</i> <i>Average monthly earning per employee (Euros)</i>	986,6	1 025,1	1 055,4	1 099,7	1 154,7	..	..
2019 = 100	96,2	100,0	103,0	107,3	112,6	..	..
t.c. (%) / g.r. (%)		3,9	3,0	4,2	5,0	..	..
<i>Ganho médio mensal por trabalhador por conta de outrem - Homens (Euros)</i> <i>Average monthly earning per employee - Male (Euros)</i>	1 065,4	1 102,5	1 133,4	1 183,5	1 238,0	..	..
2019 = 100	96,6	100,0	102,8	107,3	112,3	..	..
t.c. (%) / g.r. (%)		3,5	2,8	4,4	4,6	..	..
<i>Ganho médio mensal por trabalhador por conta de outrem - Mulheres (Euros)</i> <i>Average monthly earning per employee - Female (Euros)</i>	889,0	928,0	954,7	993,6	1 050,7	..	..
2019 = 100	95,8	100,0	102,9	107,1	113,2	..	..
t.c. (%) / g.r. (%)		4,4	2,9	4,1	5,7	..	..
<i>Comércio internacional de bens - Exportações (10<sup>3</sup> Euros)</i> <i>International trade of goods- Exports (10<sup>3</sup> Euros)</i>	1 329 224,2	1 491 251,0	1 356 193,4	1 459 771,3	1 681 526,3	1 617 222,6	..
2019 = 100	89,1	100,0	90,9	97,9	112,8	108,4	..
t.c. (%) / g.r. (%)		12,2	-9,1	7,6	15,2	-3,8	..
<i>Comércio internacional de bens - Importações (10<sup>3</sup> Euros)</i> <i>International trade of goods - Imports (10<sup>3</sup> Euros)</i>	1 294 496,5	1 381 254,4	1 284 744,2	1 451 665,0	1 750 039,0	1 806 325,6	..
2019 = 100	93,7	100,0	93,0	105,1	126,7	130,8	..
t.c. (%) / g.r. (%)		6,7	-7,0	13,0	20,6	3,2	..
<i>Capacidade de alojamento nos estabelecimentos hoteleiros (nº de hóspedes)</i> <i>Lodging capacity in hotel establishments (no. of guests)</i>	6 322	6 368	5 656	5 996	6 586	6 665	..
2019 = 100	99,3	100,0	88,8	94,2	103,4	104,7	..
t.c. (%) / g.r. (%)		0,7	-11,2	6,0	9,8	1,2	..
<i>Crédito à habitação por habitante (Euros)</i> <i>Housing credit per inhabitant (Euros)</i>	5 293	5 499	5 337	5 299	6 051	5 750	..
2019 = 100	96,3	100,0	97,1	96,4	110,0	104,6	..
t.c. (%) / g.r. (%)		3,9	-2,9	-0,7	14,2	-5,0	..
<i>Edifícios licenciados pelas câmaras municipais para construção (nº)</i> <i>Building permits issued by the local administration (no.)</i>	1 041	1 056	908	1 002	932	920	..
2019 = 100	98,6	100,0	86,0	94,9	88,3	87,1	..
t.c. (%) / g.r. (%)		1,4	-14,0	10,4	-7,0	-1,3	..

Fonte:INE (AER),exceto menção específica a outras fontes.Nota:Consultar a síntese metodológica para outras fontes, conceitos e notas.

Source:INE(RSYB),except when specified otherwise.Note:Other sources,concepts and notes in methodological synthesis.

### NUTS III: VISEU DÃO LAFÕES

#### Rácios Económico-Financeiros da Central de Balanços do Banco de Portugal - Sociedades (\*) Economic and Financial Ratios - Banco de Portugal - Companies (\*)

		2017	2018	2019	2020	2021	2022	2023
<i>Prazo médio de recebimentos (nº)</i> <i>Days Sales Outstanding (no.)</i>		72	70	62	63	60	57	53
	2019 = 100	116,1	112,9	100,0	101,6	96,8	91,9	85,5
	t.c. (%) / g.r. (%)		-2,8	-11,4	1,6	-4,8	-5,0	-7,0
<i>Prazo médio de pagamentos (nº)</i> <i>Days Payable Outstanding (no.)</i>		72	70	66	66	62	58	61
	2019 = 100	109,1	106,1	100,0	100,0	93,9	87,9	92,4
	t.c. (%) / g.r. (%)		-2,8	-5,7	0,0	-6,1	-6,5	5,2
<i>Liquidez Geral (%)</i> <i>Current Ratio (%)</i>		166,6	146,6	152,3	155,1	162,3	152,4	154,9
	2019 = 100	109,4	96,3	100,0	101,9	106,6	100,1	101,7
	t.c. (%) / g.r. (%)		-12,0	3,9	1,9	4,6	-6,1	1,6
<i>Autonomia Financeira (%)</i> <i>Capital Ratio (%)</i>		35,6	36,4	39,7	40,9	43,9	45,4	49,1
	2019 = 100	89,6	91,7	100,0	103,0	110,6	114,3	123,7
	t.c. (%) / g.r. (%)		2,4	9,0	3,0	7,3	3,4	8,3
<i>Rendibilidade dos Capitais Próprios (%)</i> <i>Return on Equity (%)</i>		14	11,1	11,8	9,6	9,6	12,8	10,0
	2019 = 100	116,4	94,4	100,0	81,6	81,7	108,7	84,6
	t.c. (%) / g.r. (%)		-18,9	5,9	-18,4	0,2	33,0	-22,2
<i>Percentagem de Empresas com Capital Próprio Negativo (%)</i> <i>Corporations with negative Equity (%)</i>		22	22,5	21,6	22,1	21,6	21,7	21,4
	2019 = 100	102,2	104,2	100,0	102,4	100,3	100,5	99,4
	t.c. (%) / g.r. (%)		2,0	-4,0	2,4	-2,0	0,2	-1,1

(\*) O total das empresas refere-se ao total das sociedades não financeiras classificadas nas secções A a S da CAE Rev3, com exceção da Administração Pública e Defesa, e Segurança Social Obrigatória (secção O).

(\*) Total refers to all non financial companies with main activity from section A to S of NACE Rev2, except public administration and social security activities (section O).

Fonte: Banco de Portugal  
Source: Banco de Portugal

Fonte:INE (AER),exceto menção específica a outras fontes.Nota:Consultar a síntese metodológica para outras fontes, conceitos e notas.

Source:INE(RSYB),except when specified otherwise.Note:Other sources,concepts and notes in methodological synthesis.

**NUTS III: VISEU DÃO LAFÕES**  
**Demografia, Educação e Sociedade**  
*Demography, Education and Society*

		2017	2018	2019	2020	2021	2022	2023
População residente (nº) <i>Resident population (no.)</i>	2019 = 100	254 651	253 309	253 456	254 254	254 169	253 638	256 810
	<i>t.c. (%) / g.r. (%)</i>	100,5	99,9	100,0	100,3	100,3	100,1	101,3
			-0,5	0,1	0,3	0,0	-0,2	1,3
Densidade populacional (habitantes / km2) <i>Population density (Inh / km2)</i>	2019 = 100	78,7	78,2	78,3	78,5	78,5	78,3	79,3
	<i>t.c. (%) / g.r. (%)</i>	100,5	99,9	100,0	100,3	100,3	100,1	101,3
			-0,5	0,1	0,3	0,0	-0,2	1,3
População ≥ 65 anos (%) <i>Population ≥ 65 years (%)</i>	2019 = 100	26,4	27,0	27,7	28,2	28,6	28,9	29,0
	<i>t.c. (%) / g.r. (%)</i>	95,2	97,5	100,0	101,8	103,2	104,4	104,7
			2,3	2,6	1,8	1,4	1,2	0,3
Índice de Dependência Total <i>Total dependency ratio</i>	2019 = 100	63,4	64,6	66,0	66,7	67,2	67,7	67,5
	<i>t.c. (%) / g.r. (%)</i>	96,0	97,8	100,0	101,1	101,8	102,6	102,2
			1,9	2,2	1,1	0,7	0,8	-0,4
Taxa bruta de natalidade (‰) <i>Crude birth rate (‰)</i>	2019 = 100	6,7	6,7	6,7	6,6	6,2	6,4	6,4
	<i>t.c. (%) / g.r. (%)</i>	100,0	100,0	100,0	98,5	92,5	95,5	95,5
			0,0	0,0	-1,5	-6,1	3,2	0,0
Rácio divórcios / casamentos (%) <i>Divorce / Marriage ratio (%)</i>	2019 = 100	58,3	52,4	63,4	90,6	58,9	55,1	53,9
	<i>t.c. (%) / g.r. (%)</i>	92,0	82,7	100,0	143,0	93,0	87,0	85,1
			-10,1	20,9	43,0	-34,9	-6,5	-2,2
Despesas dos municípios em cultura e desporto por habitante (Euros / hab.) <i>Expenditures on cultural activities and sports of municipalities (Euros / inhab.)</i>	2019 = 100	42,1	50,8	48,2	38,0	38,8	43,6	52,4
	<i>t.c. (%) / g.r. (%)</i>	87,5	105,3	100,0	78,8	80,6	90,5	108,7
			20,5	-5,1	-21,2	2,2	12,3	20,1
Taxa de criminalidade (‰) <i>Crime rate (‰)</i>	2019 = 100	23,9	23,0	23,2	21,6	22,1	25,6	26,0
	<i>t.c. (%) / g.r. (%)</i>	103,0	99,1	100,0	93,1	95,3	110,3	112,1
			-3,8	0,9	-6,9	2,3	15,8	1,6

Fonte:INE (AER),exceto menção específica a outras fontes.Nota:Consultar a síntese metodológica para outras fontes, conceitos e notas.

Source:INE(RSYB),except when specified otherwise.Note:Other sources,concepts and notes in methodological synthesis.

**NUTS III: VISEU DÃO LAFÕES**

**Maiores empregadores da Região**

(Ordenado segundo o nº de trabalhadores por conta de outrem - TCO - nos estabelecimentos)

**Greatest Employers in the Region**

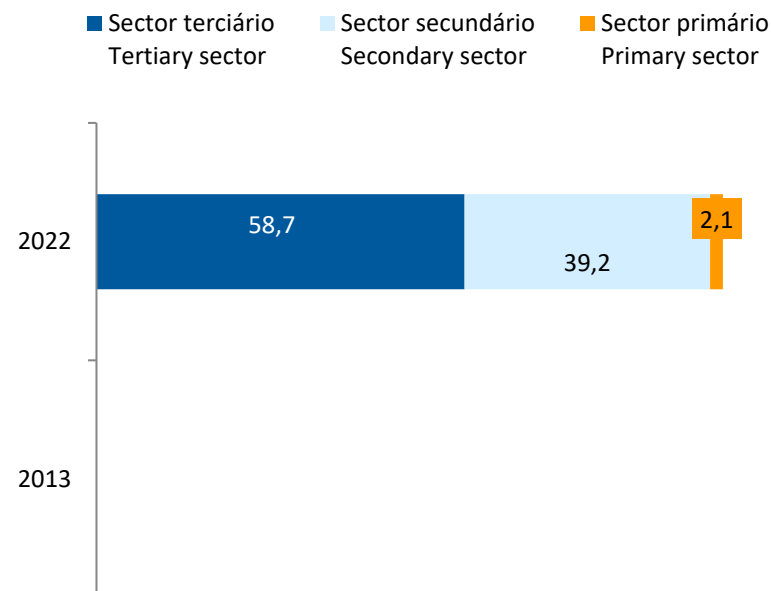
(Ranked according to the number of employees in establishments)

CAE Rev.3		2023
87301	Actividades de apoio social para pessoas idosas, com alojamento <i>Social assistance to the elderly, with accommodation</i>	1
41200	Construção de edifícios (residenciais e não residenciais) <i>Construction of residential and non-residential buildings</i>	2
49410	Transportes rodoviários de mercadorias <i>Freight transport by road</i>	3
47111	Comércio a retalho em supermercados e hipermercados <i>Retail sale in supermarkets and hypermarkets</i>	4
86100	Actividades dos estabelecimentos de saúde com internamento <i>Hospital activities</i>	5
42990	Construção de outras obras de engenharia civil, n.e. <i>Construction of other civil engineering projects n.e.c.</i>	6
29320	Fabricação de outros componentes e acessórios para veículos automóveis <i>Manufacture of other parts and accessories for motor vehicles</i>	7
56101	Restaurantes tipo tradicional <i>Traditional restaurants</i>	8
25110	Fabricação de estruturas de construções metálicas <i>Manufacture of metal structures and parts of structures</i>	9
14131	Confecção de outro vestuário exterior em série <i>Manufacture of other ready-to-wear outerwear</i>	10
78200	Actividades das empresas de trabalho temporário <i>Temporary employment agency activities</i>	11
10120	Abate de aves (produção de carne) <i>Slaughtering of poultry (production of meat)</i>	12
45200	Manutenção e reparação de veículos automóveis <i>Maintenance and repair of motor vehicles</i>	13
21201	Fabricação de medicamentos <i>Manufacture of medicaments</i>	14
88101	Actividades de apoio social para pessoas idosas, sem alojamento <i>Social work activities for the elderly without accommodation</i>	15
Nº total de TCO nas CAE consideradas <i>Total number of employees in the referred NACE</i>		25 324
% no nº total de TCO da Região <i>% in the Region's total number of employees</i>		35,0%

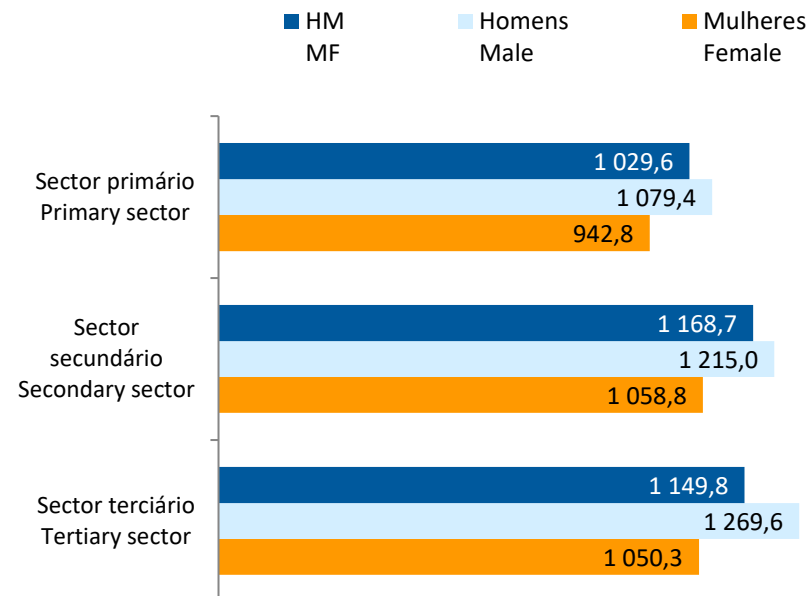
### NUTS III: VISEU DÃO LAFÕES

#### Trabalhadores por conta de outrem\* *Employees\**

Por sector de actividade, 2013 e 2022  
*According to broad sectors of activity, 2013 and 2022*



Ganho médio mensal (Euros), 2022  
*Average monthly earning (Euros), 2022*



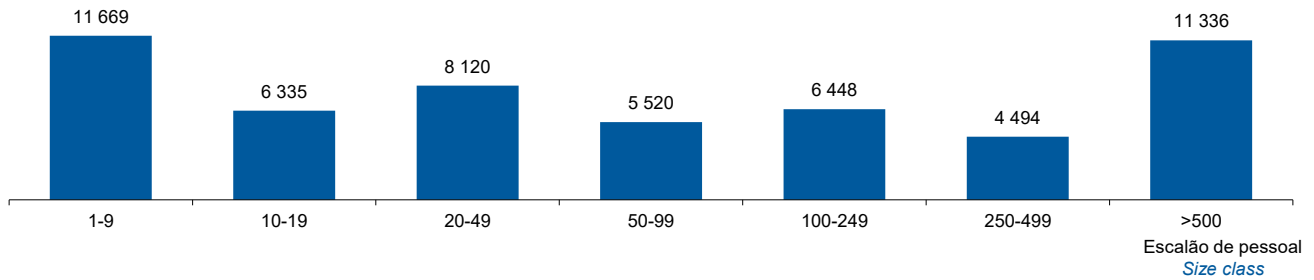
\* Os dados dizem respeito a trabalhadores por conta de outrem a tempo completo com remuneração completa, nos estabelecimentos da região.

\* *Data refers to full time employees with a full remuneration, in establishments of the region.*

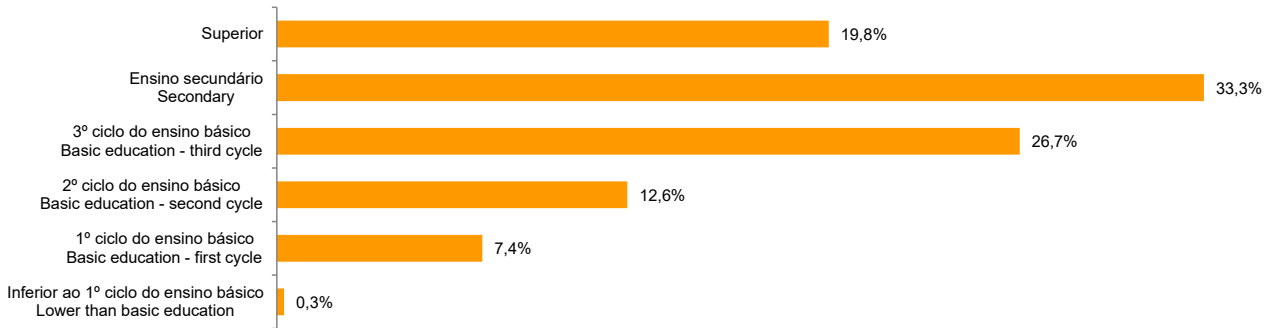
NUTS III: VISEU DÃO LAFÕES

Trabalhadores por Conta de Outrem\*, 2022  
Segundo os escalões de pessoal (da empresa)

Employees\*, 2022  
By size-class (of the enterprise)



Segundo o nível de habilitações  
According to educational level



\* Os dados dizem respeito a trabalhadores por conta de outrem a tempo completo com remuneração completa, nos estabelecimentos da região.  
\* Data refers to full time employees with a full remuneration, in establishments of the region.

**NUTS III: VISEU DÃO LAFÕES**

**Trabalhadores por conta de outrem (TCO) nos estabelecimentos, a tempo completo com remuneração completa (nº)**  
*Full time employees with a full remuneration, in establishments (no.)*

Por sector de actividade <i>According to broad sectors of activity</i>	2017	2018	2019	2020	2021	2022	2023
TCO por sector de actividade - Sector primário (nº) <i>Employees - Primary sector (no.)</i>	928	994	938	1 060	1 040	1 123	..
<i>2019 = 100</i>	98,9	106,0	100,0	113,0	110,9	119,7	..
<i>t.c. (%) / g.r. (%)</i>		7,1	-5,6	13,0	-1,9	8,0	..
TCO por sector de actividade - Sector secundário (nº) <i>Employees - Secondary sector (no.)</i>	19 043	20 709	20 519	20 871	20 583	21 126	..
<i>2019 = 100</i>	92,8	100,9	100,0	101,7	100,3	103,0	..
<i>t.c. (%) / g.r. (%)</i>		8,7	-0,9	1,7	-1,4	2,6	..
TCO por sector de actividade - Sector terciário (nº) <i>Employees - Tertiary sector (no.)</i>	27 547	28 338	29 295	29 100	29 156	31 673	..
<i>2019 = 100</i>	94,0	96,7	100,0	99,3	99,5	108,1	..
<i>t.c. (%) / g.r. (%)</i>		2,9	3,4	-0,7	0,2	8,6	..

Fonte:INE (AER),exceto menção específica a outras fontes.Nota:Consultar a síntese metodológica para outras fontes, conceitos e notas.

Source:INE(RSYB),except when specified otherwise.Note:Other sources,concepts and notes in methodological synthesis.

## NUTS III: VISEU DÃO LAFÕES

Trabalhadores por conta de outrem (TCO) nos estabelecimentos, a tempo completo com remuneração completa (nº)  
*Full time employees with a full remuneration, in establishments (no.)*

Segundo os escalões de pessoal da empresa <i>By size-class of the enterprise</i>	2017	2018	2019	2020	2021	2022	2023
1 - 9 (nº / no.) 2019 = 100 <i>t.c. (%) / g.r. (%)</i>	11 657 101,6	11 627 101,4	11 468 100,0	11 310 98,6	11 226 97,9	11 669 101,8	..
10 - 19 (nº / no.) 2019 = 100 <i>t.c. (%) / g.r. (%)</i>	5 122 88,9	5 425 94,1	5 763 100,0	5 634 97,8	5 867 101,8	6 335 109,9	..
20 - 49 (nº / no.) 2019 = 100 <i>t.c. (%) / g.r. (%)</i>	6 937 90,6	7 298 95,4	7 653 100,0	7 687 100,4	7 734 101,1	8 120 106,1	..
50 - 99 (nº / no.) 2019 = 100 <i>t.c. (%) / g.r. (%)</i>	5 127 99,6	5 370 104,4	5 146 100,0	5 194 100,9	5 049 98,1	5 520 107,3	..
100 - 249 (nº / no.) 2019 = 100 <i>t.c. (%) / g.r. (%)</i>	6 010 99,7	6 156 102,2	6 026 100,0	5 486 91,0	6 841 113,5	6 448 107,0	..
250 - 499 (nº / no.) 2019 = 100 <i>t.c. (%) / g.r. (%)</i>	3 702 89,8	3 740 90,8	4 121 100,0	4 643 112,7	3 799 92,2	4 494 109,1	..
> 500 (nº / no.) 2019 = 100 <i>t.c. (%) / g.r. (%)</i>	8 963 84,8	10 425 98,6	10 575 100,0	11 077 104,7	10 263 97,0	11 336 107,2	..

Fonte:INE (AER),exceto menção específica a outras fontes.Nota:Consultar a síntese metodológica para outras fontes, conceitos e notas.

Source:INE(RSYB),except when specified otherwise.Note:Other sources,concepts and notes in methodological synthesis.

## NUTS III: VISEU DÃO LAFÕES

**Trabalhadores por conta de outrem (TCO) nos estabelecimentos, a tempo completo com remuneração completa (nº)**  
*Full time employees with a full remuneration, in establishments (no.)*

Ganho médio mensal (Euros) - Por sector de actividade e género Average monthly earning (Euros) - According to broad sectors of activity and gender	2017	2018	2019	2020	2021	2022	2023
Ganho médio mensal - Sector primário (Euros) <i>Average monthly earning (Euros) - Primary Sector (Euros)</i>	780,7	810,6	889,0	903,2	974,4	1 029,6	..
2019 = 100	87,8	91,2	100,0	101,6	109,6	115,8	..
t.c. (%) / g.r. (%)		3,8	9,7	1,6	7,9	5,7	..
Ganho médio mensal - Sector primário - Homens (Euros) <i>Average monthly earning (Euros) - Primary Sector - Male (Euros)</i>	817,4	842,5	940,3	941,9	1 007,7	1 079,4	..
2019 = 100	86,9	89,6	100,0	100,2	107,2	114,8	..
t.c. (%) / g.r. (%)		3,1	11,6	0,2	7,0	7,1	..
Ganho médio mensal - Sector primário - Mulheres (Euros) <i>Average monthly earning (Euros) - Primary Sector - Female (Euros)</i>	728,4	763,9	800,8	836,8	915,2	942,8	..
2019 = 100	91,0	95,4	100,0	104,5	114,3	117,7	..
t.c. (%) / g.r. (%)		4,9	4,8	4,5	9,4	3,0	..
Ganho médio mensal - Sector secundário (Euros) <i>Average monthly earning (Euros) - Secondary Sector (Euros)</i>	955,2	1 009,5	1 044,9	1 065,1	1 100,9	1 168,7	..
2019 = 100	91,4	96,6	100,0	101,9	105,4	111,8	..
t.c. (%) / g.r. (%)		5,7	3,5	1,9	3,4	6,2	..
Ganho médio mensal - Sector secundário - Homens (Euros) <i>Average monthly earning (Euros) - Secondary Sector - Male (Euros)</i>	1 003,9	1 058,2	1 091,4	1 108,7	1 146,6	1 215,0	..
2019 = 100	92,0	97,0	100,0	101,6	105,1	111,3	..
t.c. (%) / g.r. (%)		5,4	3,1	1,6	3,4	6,0	..
Ganho médio mensal - Sector secundário - Mulheres (Euros) <i>Average monthly earning (Euros) - Secondary Sector - Female (Euros)</i>	849,3	900,6	938,8	960,1	991,8	1 058,8	..
2019 = 100	90,5	95,9	100,0	102,3	105,6	112,8	..
t.c. (%) / g.r. (%)		6,0	4,2	2,3	3,3	6,8	..
Ganho médio mensal - Sector terciário (Euros) <i>Average monthly earning (Euros) - Tertiary Sector (Euros)</i>	941,5	976,0	1 015,6	1 054,0	1 103,4	1 149,8	..
2019 = 100	92,7	96,1	100,0	103,8	108,6	113,2	..
t.c. (%) / g.r. (%)		3,7	4,1	3,8	4,7	4,2	..
Ganho médio mensal - Sector terciário - Homens (Euros) <i>Average monthly earning (Euros) - Tertiary Sector - Male (Euros)</i>	1 042,3	1 083,9	1 121,7	1 170,2	1 232,9	1 269,6	..
2019 = 100	92,9	96,6	100,0	104,3	109,9	113,2	..
t.c. (%) / g.r. (%)		4,0	3,5	4,3	5,4	3,0	..
Ganho médio mensal - Sector terciário - Mulheres (Euros) <i>Average monthly earning (Euros) - Tertiary Sector - Female (Euros)</i>	858,3	887,5	926,6	955,5	996,1	1 050,3	..
2019 = 100	92,6	95,8	100,0	103,1	107,5	113,4	..
t.c. (%) / g.r. (%)		3,4	4,4	3,1	4,3	5,4	..

Fonte:INE (AER),exceto menção específica a outras fontes.Nota:Consultar a síntese metodológica para outras fontes, conceitos e notas.

Source:INE(RSYB),except when specified otherwise.Note:Other sources,concepts and notes in methodological synthesis.

## NUTS III: VISEU DÃO LAFÕES

Saúde e Ambiente  
Health and Environment

	2017	2018	2019	2020	2021	2022	2023
Médicos / 1000 habitantes (nº) <i>Physicians / 1000 inhabitants (no.)</i>	4,0	4,2	4,5	4,7	4,9	5,1	5,2
2019 = 100	88,9	93,3	100,0	104,4	108,9	113,3	115,6
t.c. (%) / g.r. (%)		5,0	7,1	4,4	4,3	4,1	2,0
Despesas dos municípios em ambiente por habitante (Euros / hab.) <i>Environmental expenditure of municipalities per inhabitant (Euros / inhab.)</i>	73,0	72,0	85,0	92,0	93,0	91,0	111,0
2019 = 100	85,9	84,7	100,0	108,2	109,4	107,1	130,6
t.c. (%) / g.r. (%)		-1,4	18,1	8,2	1,1	-2,2	22,0

Setor Monetário e Financeiro  
Monetary and Financial Sector

	2017	2018	2019	2020	2021	2022	2023
Compras através de terminais de pagamento automático por habitante (Euros / hab.) <i>Purchases through points of sale per inhabitant (Euros / inhab.)</i>	70,0	77,6	86,1	83,3	94,2	116,0	130,9
2019 = 100	81,3	90,2	100,0	96,7	109,4	134,8	152,1
t.c. (%) / g.r. (%)		10,9	10,9	-3,3	13,1	23,2	12,8
Levantamentos nacionais em caixas multibanco por habitante (Euros / hab.) <i>National withdrawals on automated teller machines (ATM) per inhabitant (Euros / inhab.)</i>	2 135,0	2 226,0	2 343,0	2 173,0	2 344,0	2 579,0	2 631,0
2019 = 100	91,1	95,0	100,0	92,7	100,0	110,1	112,3
t.c. (%) / g.r. (%)		4,3	5,3	-7,3	7,9	10,0	2,0

Fonte:INE (AER),exceto menção específica a outras fontes.Nota:Consultar a síntese metodológica para outras fontes, conceitos e notas.

Source:INE(RSYB),except when specified otherwise.Note:Other sources,concepts and notes in methodological synthesis.

NUTS III: VISEU DÃO LAFÕES

Indicadores Sociais  
Social Indicators

	2017	2018	2019	2020	2021	2022	2023
Beneficiários de subsídio de desemprego / População residente (%) <i>Recipients of unemployment benefits / Resident population (%)</i>	3,5	3,0	2,9	3,5	3,3	2,9	2,9
2019 = 100	118,6	102,8	100,0	120,1	113,6	99,0	98,6
t.c. (%) / g.r. (%)		-13,3	-2,8	20,1	-5,4	-12,8	-0,4
Beneficiários de rendimento social de inserção / População residente (%) <i>Recipients of social integration income / Resident population (%)</i>	2,4	2,4	2,1	2,1	2,0	2,1	2,0
2019 = 100	115,4	113,6	100,0	99,0	98,0	102,8	94,3
t.c. (%) / g.r. (%)		-1,5	-12,0	-1,0	-1,0	4,9	-8,3

Fonte:INE (AER),exceto menção específica a outras fontes.Nota:Consultar a síntese metodológica para outras fontes, conceitos e notas.

Source:INE(RSYB),except when specified otherwise.Note:Other sources,concepts and notes in methodological synthesis.

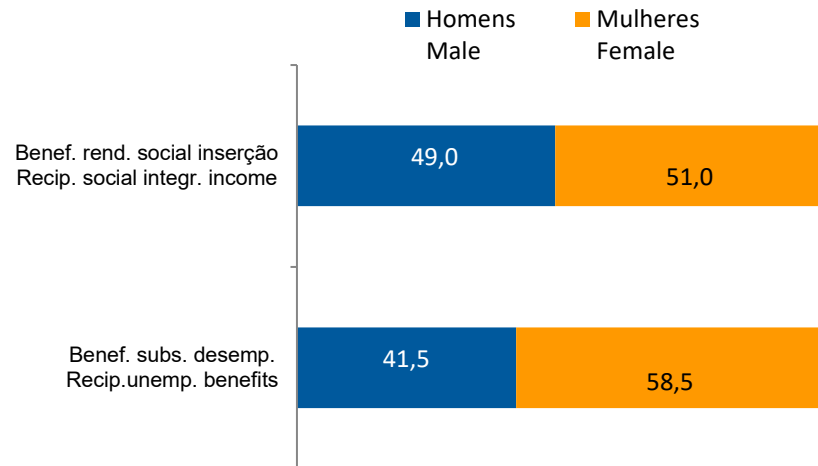
**NUTS III: VISEU DÃO LAFÕES**  
**Indicadores Sociais**  
*Social Indicators*

**Beneficiários de subsídio de desemprego e beneficiários do rendimento social de inserção, 2023**

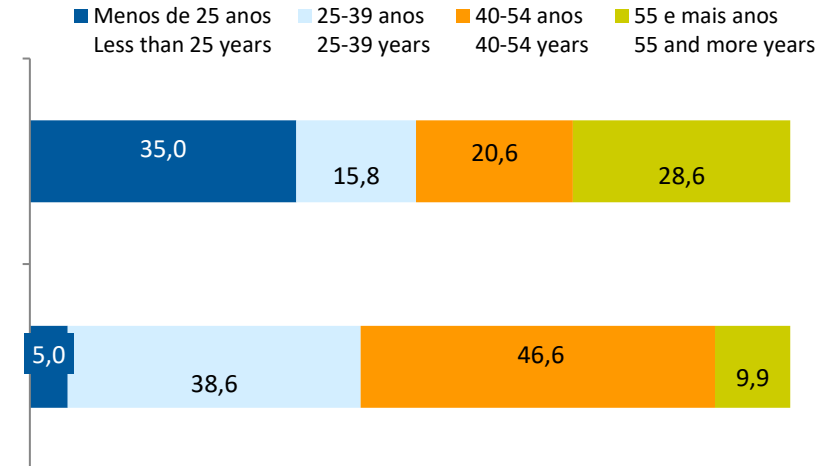
*Recipients of unemployment benefits and recipients of social integration income, 2023*

Beneficiários de subsídio de desemprego / População residente (%) <i>Recipients of unemployment benefits / Resident population (%)</i>	2,9
Beneficiários do rendimento social de inserção / População residente (%) <i>Recipients of social integration income / Resident population (%)</i>	2,0

**Por género**  
*According to gender*

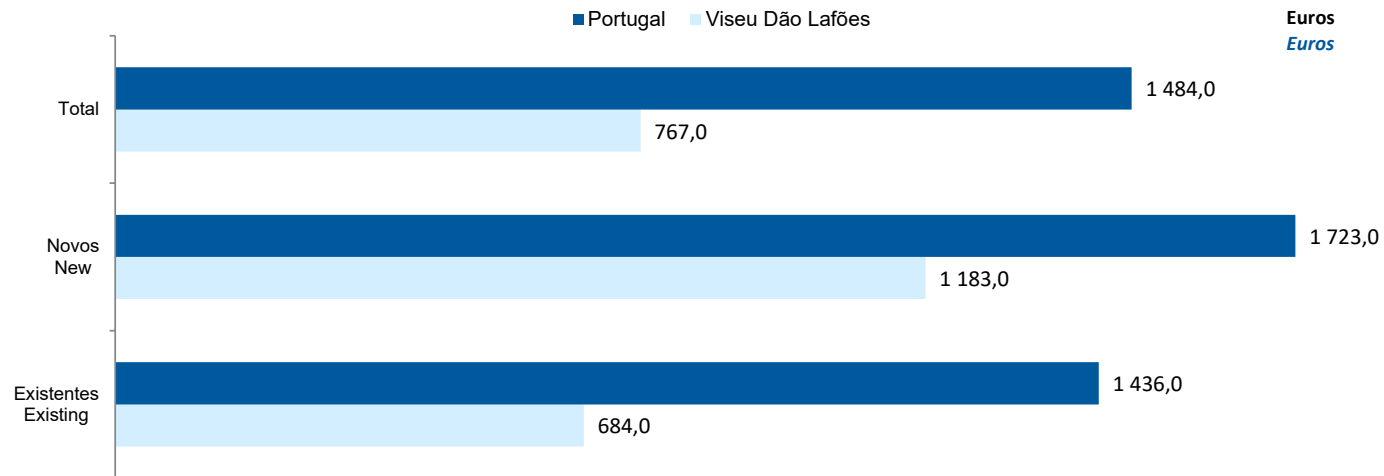


**Por idade**  
*According to age*

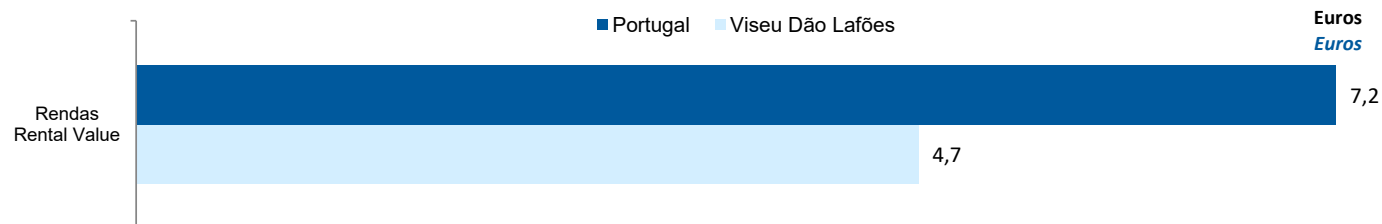


**NUTS III: VISEU DÃO LAFÕES**  
**Imobiliário**  
*Real Estate*

**Valor mediano das vendas por m2 de alojamentos familiares e categoria do alojamento familiar, 2022**  
*Median value per m2 of dwellings sales and category of housing unit, 2022*



**Valor mediano das rendas por m2 de novos contratos de arrendamento de alojamentos familiares, 2023**  
*Median house rental value per m2 of new lease agreements of dwellings, 2023*



**NUTS III: VISEU DÃO LAFÕES**  
**Seleção de Indicadores de turismo**  
*Tourism indicators selection*

		2017	2018	2019	2020	2021	2022	2023
Capacidade de alojamento nos estabelecimentos de alojamento turístico e tipo de alojamento turístico	nº	6 059	6 322	6 368	5 656	5 996	6 586	6 665
<i>Lodging capacity in tourist accommodation establishments and Type (tourist accommodation establishment)</i>	2019 = 100	95,1	99,3	100,0	88,8	94,2	103,4	104,7
	t.c. (%) / g.r. (%)		4,3	0,7	-11,2	6,0	9,8	1,2
Dormidas nos estabelecimentos de alojamento turístico por localização geográfica e tipo de alojamento turístico	nº	531 871	595 299	580 935	275 119	352 456	531 669	571 355
<i>Nights (No.) in tourist accommodation establishments by Geographic localization (NUTS - 2013) and Type (tourist accommodation establishment)</i>	2019 = 100	91,6	102,5	100,0	47,4	60,7	91,5	98,4
	t.c. (%) / g.r. (%)		11,9	-2,4	-52,6	28,1	50,8	7,5
Hóspedes nos estabelecimentos de alojamento turístico por localização geográfica e tipo de alojamento turístico	nº	272 261,0	305 746,0	308 920,0	152 206,0	182 620	278 189	300 164
<i>Guests (No.) in tourist accommodation establishments by Geographic localization (NUTS - 2013) and Type (tourist accommodation establishment)</i>	2019 = 100	88,1	99,0	100,0	49,3	59,1	90,1	97,2
	t.c. (%) / g.r. (%)		12,3	1,0	-50,7	20,0	52,3	7,9
Proveitos totais nos estabelecimentos de alojamento turístico por localização geográfica e tipo de alojamento turístico	10 <sup>3</sup> Euros	24 307,0	26 257,0	26 804,0	12 186,0	16 680,0	27 737,0	32 095,0
<i>Total incomes (€) in tourist accommodation establishments by Geographic localization and Type (tourist accommodation establishment)</i>	2019 = 100	90,7	98,0	100,0	45,5	62,2	103,5	119,7
	t.c. (%) / g.r. (%)		8,0	2,1	-54,5	36,9	66,3	15,7
Taxa líquida de ocupação cama nos estabelecimentos de alojamento turístico por localização geográfica e tipo de alojamento turístico	%	25,5	27,7	27,1	194,5	20,2	24,3	24,9
<i>Bed occupancy net rate (%) in tourist accommodation establishments by Geographic localization and Type (tourist accommodation establishment)</i>	2019 = 100	94,1	102,2	100,0	717,7	74,5	89,7	91,9
	t.c. (%) / g.r. (%)		8,6	-2,2	617,7	-89,6	20,3	2,5

Fonte:INE (AER),exceto menção específica a outras fontes.Nota:Consultar a síntese metodológica para outras fontes, conceitos e notas.

Source:INE(RSYB),except when specified otherwise.Note:Other sources,concepts and notes in methodological synthesis.

NUTS III: VISEU DÃO LAFÕES

Contas regionais  
Regional Accounts

		2016	2017	2018	2019	2020	2021	2022
Valor acrescentado bruto <i>Gross value added</i>	10 <sup>6</sup> Euros 2019 = 100 t.c. (%) / g.r. (%)	3 015,7 86,5	3 123,3 89,6	3 277,2 94,0	3 487,0 100,0	3 446,9 98,8	3 635,5 104,3	3 981,9 114,2
			3,6	4,9	6,4	-1,2	5,5	9,5
Formação bruta de capital fixo <i>Gross fixed capital formation</i>	10 <sup>6</sup> Euros 2019 = 100 t.c. (%) / g.r. (%)	..	..	..	..	..	..	..
Rendimento disponível bruto das famílias <i>Gross disposable income of households</i>	10 <sup>6</sup> Euros 2019 = 100 t.c. (%) / g.r. (%)	..	..	..	..	..	..	..
Remunerações dos empregados <i>Compensation of employees</i>	10 <sup>6</sup> Euros 2019 = 100 t.c. (%) / g.r. (%)	..	..	..	..	..	..	..
Produto interno bruto por habitante <i>Gross domestic product per inhabitant</i>	10 <sup>3</sup> Euros 2019 = 100 t.c. (%) / g.r. (%)	13,5 84,1	14,1 88,2	15,0 93,5	16,0 100,0	15,7 98,1	16,6 103,9	18,2 113,9
			4,8	6,0	7,0	-1,9	6,0	9,6
Emprego - indivíduos totais <i>Employment - total employment</i>	10 <sup>3</sup> 2019 = 100 t.c. (%) / g.r. (%)	104,4 94,5	106,5 96,4	109,8 99,4	110,5 100,0	108,6 98,3	110,4 99,9	109,7 99,3
			2,0	3,0	0,6	-1,7	1,7	-0,6
Emprego - indivíduos remunerados <i>Employment - employees</i>	10 <sup>3</sup> 2019 = 100 t.c. (%) / g.r. (%)	..	..	..	..	..	..	..
			..	..	..	..	..	..
Produtividade aparente do trabalho <i>Apparent productivity of employment</i>	10 <sup>3</sup> Euros 2019 = 100 t.c. (%) / g.r. (%)	..	..	..	..	..	..	..
			..	..	..	..	..	..

Fonte:INE (AER),exceto menção específica a outras fontes.Nota:Consultar a síntese metodológica para outras fontes, conceitos e notas.

Source:INE(RSYB),except when specified otherwise.Note:Other sources,concepts and notes in methodological synthesis.

**NUTS III: VISEU DÃO LAFÕES**  
**Comparação com as Respetivas Agregações Geográficas**  
*Comparison with Respective Geographical Aggregations*

INDICADORES INDICATORS	ANOS YEARS	CONCELHO MUNICIPALITY	NUTS III	NUTS II	DISTRITO DISTRICT	NUTS I	Portugal
			Viseu Dão Lafões	Centro		Continente	
<b>Demografia, Educação e Sociedade</b> <i>Demography, Education and Society</i>							
População residente (nº) <i>Resident population (no.)</i>	2023		256 810	1 695 635		10 142 079	10 639 726
População residente (Peso sobre as respectivas agregações geográficas) <i>Resident population (Weight over respective aggregations)</i>	2023		100,0	15,1	..	2,5	2,4
Taxa de crescimento média anual da população (%) <i>Average annual growth rate of population (%)</i>	#N/D		..	..		..	..
Densidade populacional (habitantes / km2) <i>Population density (Inh / km2)</i>	2023		79,3	72,9		113,8	115,4
População ≥ 65 anos (%) <i>Population ≥ 65 years (%)</i>	2023		29,0	27,9		24,3	24,1
Índice de Dependência Total <i>Total dependency ratio</i>	2023		67,5	65,2		59,1	58,5
Taxa bruta de natalidade (‰) <i>Crude birth rate (‰)</i>	2023		6,4	7,0		8,1	8,1
Rácio divórcios / casamentos (%) <i>Divorce / Marriage ratio (%)</i>	2023		53,9	51,3		46,9	47,1
Taxa bruta de escolarização (Ensino secundário) (%) <i>Crude educational attainment rate (Secondary education) (%)</i>	2022/2023		132,2	129,9		127,5	126,8
Despesas dos municípios em cultura e desporto por habitante (Euros / hab.) <i>Expenditures on cultural activities and sports of municipalities (Euros / inhab.)</i>	2023		52,4	75,4		64,8	64,4
Taxa de criminalidade (‰) <i>Crime rate (‰)</i>	2023		26,0	28,4		33,1	35,0

Fonte:INE (AER),exceto menção específica a outras fontes.Nota:Consultar a síntese metodológica para outras fontes, conceitos e notas.

Source:INE(RSYB),except when specified otherwise.Note:Other sources,concepts and notes in methodological synthesis.

**NUTS III: VISEU DÃO LAFÕES**  
**Comparação com as Respetivas Agregações Geográficas**  
*Comparison with Respective Geographical Aggregations*

INDICADORES INDICATORS	ANOS YEARS	CONCELHO MUNICIPALITY	NUTS III	NUTS II	DISTRITO DISTRICT	NUTS I	Portugal
			Viseu Dão Lafões	Centro		Continente	
<b>Saúde e Ambiente</b> <i>Health and Environment</i>							
Taxa quinquenal de mortalidade infantil (‰) <i>Quinquennial rate of infant mortality (‰)</i>	2018/2022		2,6	2,3		2,7	2,7
Médicos / 1000 habitantes (nº) <i>Physicians / 1000 inhabitants (no.)</i>	2023		5,2	6,6		5,9	5,8
Despesas dos municípios em ambiente por habitante (Euros / hab.) <i>Environmental expenditure of municipalities per inhabitant (Euros / inhab.)</i>	2023		111	90		83	85
<b>Setor Monetário e Financeiro</b> <i>Monetary and Financial Sector</i>							
Compras através de terminais de pagamento automático por habitante (Euros / hab.) <i>Purchases through points of sale per inhabitant (Euros / inhab.)</i>	2023		130,9	148,9		197,1	197,3
Levantamentos nacionais em caixas multibanco por habitante (Euros / hab.) <i>National withdrawals on automated teller machines (ATM) per inhabitant (Euros / inhab.)</i>	2023		2 631,0	2 667,0		2 731,0	2 721,0
Peso do crédito à habitação no total dos créditos a clientes (%) <i>Housing credit rate (%)</i>	2023		46,0	50,8		40,6	41,0
Peso dos depósitos de emigrantes no total de depósitos dos clientes (%) <i>Emigrant deposits rate (%)</i>	2023		6,4	4,2		2,0	2,0

Fonte:INE (AER),exceto menção específica a outras fontes.Nota:Consultar a síntese metodológica para outras fontes, conceitos e notas.

Source:INE(RSYB),except when specified otherwise.Note:Other sources,concepts and notes in methodological synthesis.

**NUTS III: VISEU DÃO LAFÕES**  
**Comparação com as Respetivas Agregações Geográficas**  
*Comparison with Respective Geographical Aggregations*

INDICADORES INDICATORS	ANOS YEARS	CONCELHO MUNICIPALITY	NUTS III	NUTS II	DISTRITO DISTRICT	NUTS I	Portugal
			Viseu Dão Lafões	Centro		Continente	
<b>Indicadores Sociais</b> <i>Social Indicators</i>							
Beneficiários de subsídio de desemprego / População residente (%) <i>Recipients of unemployment benefits / Resident population (%)</i>	2023		2,9	2,7		3,3	3,3
Beneficiários de rendimento social de inserção / População residente (%) <i>Recipients of social integration income / Resident population (%)</i>	2023		2,0	1,8		2,2	2,3

**NUTS III: VISEU DÃO LAFÕES**  
**Comparação com as Respetivas Agregações Geográficas**  
**Comparison with Respective Geographical Aggregations**

INDICADORES INDICATORS	ANOS YEARS	CONCELHO MUNICIPALITY	NUTS III	NUTS II	DISTRITO DISTRICT	NUTS I	Portugal
			Viseu Dão Lafões	Centro		Continente	
<b>Principais Indicadores de Actividade Económica</b> <i>Main Economic Activity Indicators</i>							
Pessoal ao serviço nas empresas (nº) <i>Persons employed in companies (no.)</i>	2023		84 208	613 509		4 559 334	4 738 341
Pessoal ao serviço nas empresas da indústria transformadora (nº) <i>Persons employed in manufacturing enterprises (no.)</i>	2023		..	158 693		738 875	751 411
Volume de negócios nas empresas (10 <sup>3</sup> Euros) <i>Turnover of enterprises (10<sup>3</sup> Euros)</i>	2023		9 216 320	67 913 225		532 896 310	550 295 127
Volume de Negócios nas empresas da ind. transformadora (10 <sup>3</sup> Euros) <i>Turnover of manufacturing enterprises (10<sup>3</sup> Euros)</i>	2023		..	25 551 617		122 239 162	123 936 198
Empresas (nº) <i>Enterprises (no.)</i>	2023		31 406	220 083		1 445 184	1 510 274
Empresas da indústria transformadora (nº) <i>Manufacturing enterprises (no.)</i>	2023		1 543	12 746		67 192	69 160
Constituição de pessoas coletivas e entidades equiparadas (nº) <i>Creation of legal persons and equivalent entities (no.)</i>	2024		735	5 559		46 762	48 968
Dissolução de pessoas coletivas e entidades equiparadas (nº) <i>Dissolution of legal persons and equivalent entities (no.)</i>	2024		318	2 255		20 493	21 304
Ganho médio mensal por trabalhador por conta de outrem (Euros) <i>Average monthly earning per employee (Euros)</i>	2022		1 155	1 218		1 368	1 362
Ganho médio mensal por trabalhador por conta de outrem - Homens (Euros) <i>Average monthly earning per employee - Male (Euros)</i>	2022		1 238	1 333		1 476	1 469
Ganho médio mensal por trabalhador por conta de outrem - Mulheres (Euros) <i>Average monthly earning per employee - Female (Euros)</i>	2022		1 051	1 075		1 238	1 234
Comércio internacional de bens - Exportações (10 <sup>3</sup> Euros) <i>International trade of goods - Exports (10<sup>3</sup> Euros)</i>	2023		1 617 223	12 343 903		69 219 305	77 340 161
Comércio internacional de bens - Importações (10 <sup>3</sup> Euros) <i>International trade of goods - Imports (10<sup>3</sup> Euros)</i>	2023		1 806 326	10 802 093		91 186 619	105 148 409

Fonte:INE (AER),exceto menção específica a outras fontes.Nota:Consultar a síntese metodológica para outras fontes, conceitos e notas.

Source:INE(RSYB),except when specified otherwise.Note:Other sources,concepts and notes in methodological synthesis.

**NUTS III: VISEU DÃO LAFÕES**  
**Comparação com as Respetivas Agregações Geográficas**  
*Comparison with Respective Geographical Aggregations*

INDICADORES INDICATORS	ANOS YEARS	CONCELHO MUNICIPALITY	NUTS III	NUTS II	DISTRITO DISTRICT	NUTS I	Portugal
			Viseu Dão Lafões	Centro		Continente	
Capacidade de alojamento nos estabelecimentos hoteleiros (nº de hóspedes) <i>Lodging capacity in hotel establishments (no. of guests)</i>	2023		6 665	43 005		419 176	478 552
Crédito à habitação por habitante (Euros) <i>Housing credit per inhabitant (Euros)</i>	2023		5 750	6 056		9 466	9 373
Edifícios licenciados pelas câmaras municipais para construção (nº) <i>Building permits issued by the local administration (no.)</i>	2023		920	4 557		22 101	23 439

**NUTS III: VISEU DÃO LAFÕES**  
**Comparação com as Respetivas Agregações Geográficas**  
**Comparison with Respective Geographical Aggregations**

INDICADORES (%) INDICATORS (%)	ANOS YEARS		NUTS III / NUTS III x 100	NUTS III / NUTS II x 100	NUTS III / Distrito x 100 NUTS III / District x 100	NUTS III / NUTS I x 100	NUTS III / Portugal x 100
<b>Principais Indicadores de Actividade Económica</b> <i>Main Economic Activity Indicators</i>							
Pessoal ao serviço nas empresas (nº) <i>Persons employed in companies (no.)</i>	2023		100,0	13,7	..	1,8	1,8
Pessoal ao serviço nas empresas da indústria transformadora (nº) <i>Persons employed in manufacturing enterprises (no.)</i>	2023		..	..	..	..	..
Volume de negócios nas empresas (10 <sup>3</sup> Euros) <i>Turnover of enterprises (10<sup>3</sup> Euros)</i>	2023		100,0	13,6	..	1,7	1,7
Volume de Negócios nas empresas da ind. transformadora (10 <sup>3</sup> Euros) <i>Turnover of manufacturing enterprises (10<sup>3</sup> Euros)</i>	2023		..	..	..	..	..
Empresas (nº) <i>Enterprises (no.)</i>	2023		100,0	14,3	..	2,2	2,1
Empresas da indústria transformadora (nº) <i>Manufacturing enterprises (no.)</i>	2023		100,0	12,1	..	2,3	2,2
Constituição de pessoas coletivas e entidades equiparadas (nº) <i>Creation of legal persons and equivalent entities (no.)</i>	2024		100,0	13,2	..	1,6	1,5
Dissolução de pessoas coletivas e entidades equiparadas (nº) <i>Dissolution of legal persons and equivalent entities (no.)</i>	2024		100,0	14,1	..	1,6	1,5
Ganho médio mensal por trabalhador por conta de outrem (Euros) <i>Average monthly earning per employee (Euros)</i>	2022		100,0	94,8	..	84,4	84,8
Ganho médio mensal por trabalhador por conta de outrem - Homens (Euros) <i>Average monthly earning per employee - Male (Euros)</i>	2022		100,0	92,9	..	83,9	84,3
Ganho médio mensal por trabalhador por conta de outrem - Mulheres (Euros) <i>Average monthly earning per employee - Female (Euros)</i>	2022		100,0	97,7	..	84,9	85,2
Comércio internacional de bens - Exportações (10 <sup>3</sup> Euros) <i>International trade of goods - Exports (10<sup>3</sup> Euros)</i>	2023		100,0	13,1	..	2,3	2,1
Comércio internacional de bens - Importações (10 <sup>3</sup> Euros) <i>International trade of goods - Imports (10<sup>3</sup> Euros)</i>	2023		100,0	16,7	..	2,0	1,7

Fonte:INE (AER),exceto menção específica a outras fontes.Nota:Consultar a síntese metodológica para outras fontes, conceitos e notas.

Source:INE(RSYB),except when specified otherwise.Note:Other sources,concepts and notes in methodological synthesis.

**NUTS III: VISEU DÃO LAFÕES**  
**Comparação com as Respetivas Agregações Geográficas**  
*Comparison with Respective Geographical Aggregations*

INDICADORES (%) INDICATORS (%)	ANOS YEARS		NUTS III / NUTS III x 100	NUTS III / NUTS II x 100	NUTS III / Distrito x 100 NUTS III / District x 100	NUTS III / NUTS I x 100	NUTS III / Portugal x 100
<b>Principais Indicadores de Actividade Económica</b> <i>Main Economic Activity Indicators</i>							
Capacidade de alojamento nos estabelecimentos hoteleiros (nº de hóspedes) <i>Lodging capacity in hotel establishments (no. of guests)</i>	2023		100,0	15,5	..	1,6	1,4
Crédito à habitação por habitante (Euros) <i>Housing credit per inhabitant (Euros)</i>	2023		100,0	94,9	..	60,7	61,3
Edifícios licenciados pelas câmaras municipais para construção (nº) <i>Building permits issued by the local administration (no.)</i>	2023		100,0	20,2	..	4,2	3,9

**NUTS III: VISEU DÃO LAFÕES**  
**Comparação com as Respetivas Agregações Geográficas**  
*Comparison with Respective Geographical Aggregations*

INDICADORES INDICATORS	ANOS YEARS	CONCELHO MUNICIPALITY	NUTS III	NUTS II	DISTRITO DISTRICT	NUTS I	Portugal
			Viseu Dão Lafões	Centro		Continente	
Trabalhadores por conta de outrem (TCO) nos estabelecimentos, a tempo completo com remuneração completa (nº) <i>Full time employees with a full remuneration, in establishments (no.)</i>	2023		..	..	0	2 467 600	2 570 047
<b>Por sector de actividade</b> <i>According to broad sectors of activity</i>							
TCO por sector de actividade - Sector primário (nº) <i>Employees - Primary sector (no.)</i>	2023		..	..		47 861	49 503
TCO por sector de actividade - Sector secundário (nº) <i>Employees - Secondary sector (no.)</i>	2023		..	..		725 617	746 730
TCO por sector de actividade - Sector terciário (nº) <i>Employees - Tertiary sector (no.)</i>	2023		..	..		1 694 122	1 773 814
<b>Segundo os escalões de pessoal da empresa</b> <i>By size-class of the enterprise</i>							
1-9 (nº / no. )	2023		..	..		467 969	487 937
10-19 (nº / no. )	2023		..	..		271 514	283 817
20-49 (nº / no. )	2023		..	..		376 930	394 298
50-99 (nº / no. )	2023		..	..		270 285	281 519
100-249 (nº / no. )	2023		..	..		323 111	337 208
250-499 (nº / no. )	2023		..	..		190 947	196 722
>=500 (nº / no. )	2023		..	..		566 844	588 546

**NUTS III: VISEU DÃO LAFÕES**  
**Comparação com as Respetivas Agregações Geográficas**  
*Comparison with Respective Geographical Aggregations*

INDICADORES (%) INDICATORS (%)	ANOS YEARS		NUTS III / NUTS III x 100	NUTS III / NUTS II x 100	NUTS III / Distrito x 100 NUTS III / District x 100	NUTS III / NUTS I x 100	NUTS III / Portugal x 100
Trabalhadores por conta de outrem (TCO) nos estabelecimentos, a tempo completo com remuneração completa (nº) <i>Full time employees with a full remuneration, in establishments (no.)</i>	2023		..	..	..	..	..
<b>Por sector de actividade</b> <i>According to broad sectors of activity</i>							
TCO por sector de actividade - Sector primário <i>Employees - Primary sector</i>	2023		..	..	..	..	..
TCO por sector de actividade - Sector secundário <i>Employees - Secondary sector</i>	2023		..	..	..	..	..
TCO por sector de actividade - Sector terciário <i>Employees - Tertiary sector</i>	2023		..	..	..	..	..
<b>Segundo os escalões de pessoal da empresa</b> <i>By size-class of the enterprise</i>							
1-9	2023		..	..	..	..	..
10-19	2023		..	..	..	..	..
20-49	2023		..	..	..	..	..
50-99	2023		..	..	..	..	..
100-249	2023		..	..	..	..	..
250-499	2023		..	..	..	..	..
>=500	2023		..	..	..	..	..

**NUTS III: VISEU DÃO LAFÕES**  
**Comparação com as Respetivas Agregações Geográficas**  
*Comparison with Respective Geographical Aggregations*

INDICADORES INDICATORS	ANOS YEARS	CONCELHO MUNICIPALITY	NUTS III	NUTS II	DISTRITO DISTRICT	NUTS I	Portugal
			Viseu Dão Lafões	Centro		Continente	
<b>Ganho médio mensal (Euros) - Por sector de actividade e género</b> <b>Average monthly earning (Euros) - According to broad sectors of activity and gender</b>							
Ganho médio mensal - Sector primário (Euros) <i>Average monthly earning (Euros) - Primary Sector (Euros)</i>	2022		1 029,6	1 028,6		1 058,4	1 056,2
Ganho médio mensal - Sector primário - Homens (Euros) <i>Average monthly earning (Euros) - Primary Sector - Male (Euros)</i>	2022		1 079,4	1 055,7		1 080,1	1 076,6
Ganho médio mensal - Sector primário - Mulheres (Euros) <i>Average monthly earning (Euros) - Primary Sector - Female (Euros)</i>	2022		942,8	966,6		1 000,5	1 001,0
Ganho médio mensal - Sector secundário (Euros) <i>Average monthly earning (Euros) - Secondary Sector (Euros)</i>	2022		1 168,7	1 281,0		1 281,3	1 279,7
Ganho médio mensal - Sector secundário - Homens (Euros) <i>Average monthly earning (Euros) - Secondary Sector - Male (Euros)</i>	2022		1 215,0	1 354,5		1 340,4	1 337,0
Ganho médio mensal - Sector secundário - Mulheres (Euros) <i>Average monthly earning (Euros) - Secondary Sector - Female (Euros)</i>	2022		1 058,8	1 117,9		1 150,4	1 150,6
Ganho médio mensal - Sector terciário (Euros) <i>Average monthly earning (Euros) - Tertiary Sector (Euros)</i>	2022		1 149,8	1 179,4		1 415,5	1 407,3
Ganho médio mensal - Sector terciário - Homens (Euros) <i>Average monthly earning (Euros) - Tertiary Sector - Male (Euros)</i>	2022		1 269,6	1 323,7		1 580,5	1 570,2
Ganho médio mensal - Sector terciário - Mulheres (Euros) <i>Average monthly earning (Euros) - Tertiary Sector - Female (Euros)</i>	2022		1 050,3	1 059,5		1 264,2	1 258,3

**NUTS III: VISEU DÃO LAFÕES**  
**Comparação com as Respetivas Agregações Geográficas**  
*Comparison with Respective Geographical Aggregations*

INDICADORES (%) INDICATORS (%)	ANOS YEARS		NUTS III / NUTS III x 100	NUTS III / NUTS II x 100	NUTS III / Distrito x 100 NUTS III / District x 100	NUTS III / NUTS I x 100	NUTS III / Portugal x 100
<b>Ganho médio mensal (Euros) - Por sector de actividade e género</b> <b>Average monthly earning (Euros) - According to broad sectors of activity and gender</b>							
Ganho médio mensal - Sector primário <i>Average monthly earning - Primary Sector</i>	2022		100,0	100,1	..	97,3	97,5
Ganho médio mensal - Sector primário - Homens <i>Average monthly earning - Primary Sector - Male</i>	2022		100,0	102,2	..	99,9	100,3
Ganho médio mensal - Sector primário - Mulheres <i>Average monthly earning - Primary Sector - Female</i>	2022		100,0	97,5	..	94,2	94,2
Ganho médio mensal - Sector secundário <i>Average monthly earning - Secondary Sector</i>	2022		100,0	91,2	..	91,2	91,3
Ganho médio mensal - Sector secundário - Homens <i>Average monthly earning - Secondary Sector - Male</i>	2022		100,0	89,7	..	90,6	90,9
Ganho médio mensal - Sector secundário - Mulheres <i>Average monthly earning - Secondary Sector - Female</i>	2022		100,0	94,7	..	92,0	92,0
Ganho médio mensal - Sector terciário <i>Average monthly earning - Tertiary Sector</i>	2022		100,0	97,5	..	81,2	81,7
Ganho médio mensal - Sector terciário - Homens <i>Average monthly earning - Tertiary Sector - Male</i>	2022		100,0	95,9	..	80,3	80,9
Ganho médio mensal - Sector terciário - Mulheres <i>Average monthly earning - Tertiary Sector - Female</i>	2022		100,0	99,1	..	83,1	83,5

Fonte:INE (AER),exceto menção específica a outras fontes.Nota:Consultar a síntese metodológica para outras fontes, conceitos e notas.

Source:INE(RSYB),except when specified otherwise.Note:Other sources,concepts and notes in methodological synthesis.

**NUTS III: VISEU DÃO LAFÕES**  
**Comparação com as Respetivas Agregações Geográficas**  
*Comparison with Respective Geographical Aggregations*

INDICADORES INDICATORS	ANOS YEARS	CONCELHO MUNICIPALITY	NUTS III	NUTS II	DISTRITO DISTRICT	NUTS I	Portugal
			Viseu Dão Lafões	Centro		Continente	
<b>Imobiliário</b> <i>Real Estate</i>							
<b>Valor mediano das vendas por m2 de alojamentos familiares e categoria do alojamento familiar</b> <i>Median value per m2 of dwellings sales and category of housing unit</i>							
Total (Euros)	#N/D		..	..		..	..
Novos (Euros) <i>New (Euros)</i>	#N/D		..	..		..	..
Existentes (Euros) <i>Existing (Euros)</i>	#N/D		..	..		..	..
<b>Valor mediano das rendas por m2 de novos contratos de arrendamento de alojamentos familiares</b> <i>Median house rental value per m2 of new lease agreements of dwellings</i>							
Rendas (Euros) <i>Rental Value (Euros)</i>	2023		4,7	5,1		7,2	7,2

Fonte:INE (AER),exceto menção específica a outras fontes.Nota:Consultar a síntese metodológica para outras fontes, conceitos e notas.

Source:INE(RSYB),except when specified otherwise.Note:Other sources,concepts and notes in methodological synthesis.

**NUTS III: VISEU DÃO LAFÕES**  
**Comparação com as Respetivas Agregações Geográficas**  
*Comparison with Respective Geographical Aggregations*

INDICADORES (%) <i>INDICATORS (%)</i>	ANOS <i>YEARS</i>		NUTS III / NUTS III x 100	NUTS III / NUTS II x 100	NUTS III / Distrito x 100 NUTS III / District x 100	NUTS III / NUTS I x 100	NUTS III / Portugal x 100
<b>Imobiliário</b> <i>Real Estate</i>							
<b>Valor mediano das vendas por m2 de alojamentos familiares e categoria do alojamento familiar</b> <i>Median value per m2 of dwellings sales and category of housing unit</i>							
Total (Euros)	#N/D		..	..	..	..	..
Novos (Euros) <i>New (Euros)</i>	#N/D		..	..	..	..	..
Existentes (Euros) <i>Existing (Euros)</i>	#N/D		..	..	..	..	..
<b>Valor mediano das rendas por m2 de novos contratos de arrendamento de alojamentos familiares</b> <i>Median house rental value per m2 of new lease agreements of dwellings</i>							
Rendas (Euros) <i>Rental Value (Euros)</i>	2023		100,0	92,5	..	64,9	65,2

Fonte:INE (AER),exceto menção específica a outras fontes.Nota:Consultar a síntese metodológica para outras fontes, conceitos e notas.

Source:INE(RSYB),except when specified otherwise.Note:Other sources,concepts and notes in methodological synthesis.

**NUTS III: VISEU DÃO LAFÕES**  
**Comparação com as Respetivas Agregações Geográficas**  
*Comparison with Respective Geographical Aggregations*

INDICADORES <i>INDICATORS</i>	ANOS <i>YEARS</i>	CONCELHO <i>MUNICIPALITY</i>	NUTS III	NUTS II	DISTRITO <i>DISTRICT</i>	NUTS I	Portugal
			Viseu Dão Lafões	Centro		Continente	
<b>Indicadores Sociais</b> <i>Social Indicators</i>							
<b>Beneficiários do subsídio de desemprego (nº)</b> <i>Recipients of unemployment benefit (no.)</i>	2023		7 424	46 294	0	331 133	346 058
<b>Por género</b> <i>According to gender</i>							
Homens (nº) <i>Male (no.)</i>	2023		3 084	19 332		144 078	151 225
Mulheres (nº) <i>Female (no.)</i>	2023		4 340	26 962		187 055	194 833
<b>Por idade</b> <i>According to age</i>							
<25 anos (nº) <i>&lt;25 years (no.)</i>	2023		369	2 478		17 851	18 732
25-39 anos (nº) <i>25-39 years (no.)</i>	2023		2 862	17 001		121 656	127 330
40-54 anos (nº) <i>40-54 years (no.)</i>	2023		3 458	21 967		156 927	163 637
>=55 anos (nº) <i>&gt;=55 years (no.)</i>	2023		735	4 848		34 699	36 359

Fonte:INE (AER),exceto menção específica a outras fontes.Nota:Consultar a síntese metodológica para outras fontes, conceitos e notas.

Source:INE(RSYB),except when specified otherwise.Note:Other sources,concepts and notes in methodological synthesis.

**NUTS III: VISEU DÃO LAFÕES**  
**Comparação com as Respetivas Agregações Geográficas**  
*Comparison with Respective Geographical Aggregations*

INDICADORES INDICATORS	ANOS YEARS	CONCELHO MUNICIPALITY	NUTS III	NUTS II	DISTRITO DISTRICT	NUTS I	Portugal
			Viseu Dão Lafões	Centro		Continente	
<b>Beneficiários do rendimento social de inserção (nº)</b> <i>Recipients of social integration income (no.)</i>	2023		5 057	31 302	0	223 833	240 841
<b>Por género</b> <i>According to gender</i>							
Homens (nº) <i>Male (no.)</i>	2023		2 477	15 312		105 064	113 478
Mulheres (nº) <i>Female (no.)</i>	2023		2 580	15 990		118 769	127 363
<b>Por idade</b> <i>According to age</i>							
<25 anos (nº) <i>&lt;25 years (no.)</i>	2023		1 771	11 757		90 469	97 549
25-39 anos (nº) <i>25-39 years (no.)</i>	2023		798	5 136		36 036	39 129
40-54 anos (nº) <i>40-54 years (no.)</i>	2023		1 043	6 394		45 098	48 748
>=55 anos (nº) <i>&gt;=55 years (no.)</i>	2023		1 445	8 015		52 230	55 415

Fonte:INE (AER),exceto menção específica a outras fontes.Nota:Consultar a síntese metodológica para outras fontes, conceitos e notas.

Source:INE(RSYB),except when specified otherwise.Note:Other sources,concepts and notes in methodological synthesis.

**NUTS III: VISEU DÃO LAFÕES**  
**Comparação com as Respetivas Agregações Geográficas**  
*Comparison with Respective Geographical Aggregations*

INDICADORES (%) <i>INDICATORS (%)</i>	ANOS <i>YEARS</i>		NUTS III / NUTS III x 100	NUTS III / NUTS II x 100	NUTS III / Distrito x 100 NUTS III / District x 100	NUTS III / NUTS I x 100	NUTS III / Portugal x 100
<b>Indicadores Sociais</b> <i>Social Indicators</i>							
<b>Beneficiários do subsídio de desemprego</b> <i>Recipients of unemployment benefit</i>	2023		100,0	16,0	..	2,2	2,1
<b>Por género</b> <i>According to gender</i>							
Homens <i>Male</i>	2023		100,0	16,0	..	2,1	2,0
Mulheres <i>Female</i>	2023		100,0	16,1	..	2,3	2,2
<b>Por idade</b> <i>According to age</i>							
<25 anos <i>&lt;25 years</i>	2023		100,0	14,9	..	2,1	2,0
25-39 anos <i>25-39 years</i>	2023		100,0	16,8	..	2,4	2,2
40-54 anos <i>40-54 years</i>	2023		100,0	15,7	..	2,2	2,1
>=55 anos <i>&gt;=55 years</i>	2023		100,0	15,2	..	2,1	2,0

Fonte:INE (AER),exceto menção específica a outras fontes.Nota:Consultar a síntese metodológica para outras fontes, conceitos e notas.

Source:INE(RSYB),except when specified otherwise.Note:Other sources,concepts and notes in methodological synthesis.

**NUTS III: VISEU DÃO LAFÕES**  
**Comparação com as Respetivas Agregações Geográficas**  
*Comparison with Respective Geographical Aggregations*

INDICADORES (%) <i>INDICATORS (%)</i>	ANOS <i>YEARS</i>		NUTS III / NUTS III x 100	NUTS III / NUTS II x 100	NUTS III / Distrito x 100 NUTS III / District x 100	NUTS III / NUTS I x 100	NUTS III / Portugal x 100
<b>Beneficiários do rendimento social de inserção</b> <i>Recipients of social integration income</i>	2023		100,0	16,2	..	2,3	2,1
<b>Por género</b> <i>According to gender</i>							
Homens <i>Male</i>	2023		100,0	16,2	..	2,4	2,2
Mulheres <i>Female</i>	2023		100,0	16,1	..	2,2	2,0
<b>Por idade</b> <i>According to age</i>							
<25 anos <i>&lt;25 years</i>	2023		100,0	15,1	..	2,0	1,8
25-39 anos <i>25-39 years</i>	2023		100,0	15,5	..	2,2	2,0
40-54 anos <i>40-54 years</i>	2023		100,0	16,3	..	2,3	2,1
>=55 anos <i>&gt;=55 years</i>	2023		100,0	18,0	..	2,8	2,6

Fonte:INE (AER),exceto menção específica a outras fontes.Nota:Consultar a síntese metodológica para outras fontes, conceitos e notas.

Source:INE(RSYB),except when specified otherwise.Note:Other sources,concepts and notes in methodological synthesis.

**NUTS III: VISEU DÃO LAFÕES**  
**Comparação com as Respetivas Agregações Geográficas**  
*Comparison with Respective Geographical Aggregations*

INDICADORES INDICATORS	ANOS YEARS	CONCELHO MUNICIPALITY	NUTS III	NUTS II	DISTRITO DISTRICT	NUTS I	Portugal
			Viseu Dão Lafões	Centro		Continente	
<b>Principais Indicadores de Turismo</b> <i>Main Economic Tourism Indicators</i>							
Capacidade de alojamento nos estabelecimentos de alojamento turístico por localização geográfica e tipo de alojamento turístico (nº) <i>Lodging capacity in tourist accommodation establishments by Geographic localization (NUTS - 2013) and Type (tourist accommodation establishment) (no.)</i>	2023		6 665	43 005		419 176	478 552
Dormidas nos estabelecimentos de alojamento turístico por localização geográfica e tipo de alojamento turístico (nº) <i>Nights (No.) in tourist accommodation establishments by Geographic localization (NUTS - 2013) and Type (tourist accommodation establishment) (no.)</i>	2023		571 355	4 886 929		65 192 828	77 179 150
Hóspedes nos estabelecimentos de alojamento turístico por localização geográfica e tipo de alojamento turístico (nº) <i>Guests (No.) in tourist accommodation establishments by Geographic localization (NUTS - 2013) and Type (tourist accommodation establishment) (no.)</i>	2023		300 164	2 763 891		27 080 911	30 028 890
Proveitos totais nos estabelecimentos de alojamento turístico por localização geográfica e tipo de alojamento turístico (mil Euros) <i>Total incomes (€) in tourist accommodation establishments by Geographic localization (NUTS - 2013) and Type (tourist accommodation establishment) (thousand Euros)</i>	2023		32 095	284 063		5 168 971	6 015 323
Taxa líquida de ocupação cama nos estabelecimentos de alojamento turístico por localização geográfica e tipo de alojamento turístico (%) <i>Bed occupancy net rate (%) in tourist accommodation establishments by Geographic localization (NUTS - 2013) and Type (tourist accommodation establishment) (%)</i>	2023		24,9	32,8		46,3	48,0

**NUTS III: VISEU DÃO LAFÕES**  
**Comparação com as Respetivas Agregações Geográficas**  
*Comparison with Respective Geographical Aggregations*

INDICADORES (%) INDICATORS (%)	ANOS YEARS		NUTS III / NUTS III x 100	NUTS III / NUTS II x 100	NUTS III / Distrito x 100 NUTS III / District x 100	NUTS III / NUTS I x 100	NUTS III / Portugal x 100
<b>Principais Indicadores de Turismo</b> <i>Main Economic Tourism Indicators</i>							
Capacidade de alojamento nos estabelecimentos hoteleiros por localização geográfica e tipo de estabelecimento <i>Lodging capacity in hotel establishments by Geographic localization (NUTS - 2013) and Type (hotel establishment)</i>	2023	..	100,0	15,5	..	1,6	1,4
Dormidas nos estabelecimentos de alojamento turístico por localização geográfica e tipo de alojamento turístico <i>Nights (No.) in tourist accommodation establishments by Geographic localization (NUTS - 2013) and Type (tourist accommodation establishment)</i>	2023	..	100,0	11,7	..	0,9	0,7
Hóspedes nos estabelecimentos de alojamento turístico por localização geográfica e tipo de alojamento turístico <i>Guests (No.) in tourist accommodation establishments by Geographic localization (NUTS - 2013) and Type (tourist accommodation establishment)</i>	2023	..	100,0	10,9	..	1,1	1,0
Proveitos totais nos estabelecimentos de alojamento turístico por localização geográfica e tipo de alojamento turístico <i>Total incomes (€) in tourist accommodation establishments by Geographic localization (NUTS - 2013) and Type (tourist accommodation establishment)</i>	2023	..	100,0	11,3	..	0,6	0,5
Taxa líquida de ocupação cama nos estabelecimentos de alojamento turístico por localização geográfica e tipo de alojamento turístico <i>Bed occupancy net rate (%) in tourist accommodation establishments by Geographic localization (NUTS - 2013) and Type (tourist accommodation establishment)</i>	2023	..	100,0	75,9	..	53,8	51,9