

## SÍNTESE ESTATÍSTICA SETORIAL SECTOR STATISTIC PROFILE

**AGRICULTURA, PRODUÇÃO ANIMAL, CAÇA, FLORESTA E PESCA (SECÇÃO A)**

*AGRICULTURE, FARMING OF ANIMALS, HUNTING AND FORESTRY (SECTION A)*

**CAE 01 - Agricultura, produção animal, caça e actividades dos serviços relacionados**

*NACE 01 - Agriculture, farming of animals, hunting and related service activities*

### Índice / Index

ESTATÍSTICAS DAS EMPRESAS <i>BUSINESS STATISTICS</i>	3
PRINCIPAIS INDICADORES ECONÓMICOS DAS EMPRESAS NÃO FINANCEIRAS EM PORTUGAL <i>ANNUAL DETAILED ENTERPRISE STATISTICS - MAIN INDICATORS</i>	3
NATUREZA JURÍDICA <i>LEGAL FORM</i>	4
LOCALIZAÇÃO GEOGRÁFICA <i>REGIONAL STRUCTURE</i>	5
DIMENSÃO (escalões de pessoal ao serviço) <i>EMPLOYMENT SIZE CLASSES (number of persons employed)</i>	6
PEQUENAS E MÉDIAS EMPRESAS (PME) - SECÇÃO <i>SMALL AND MEDIUM ENTERPRISES (SME) - SECTION</i>	8
INDICADORES ECONÓMICOS E FINANCEIROS DAS SOCIEDADES EM PORTUGAL <i>ECONOMIC AND FINANCIAL INDICATORS - COMPANIES</i>	9
RÁCIOS ECONÓMICO-FINANCEIROS DA CENTRAL DE BALANÇOS DO BANCO DE PORTUGAL - SOCIEDADES <i>ECONOMIC AND FINANCIAL RATIOS - BANCO DE PORTUGAL - COMPANIES</i>	11
RÁCIOS ECONÓMICO-FINANCEIROS DA CENTRAL DE BALANÇOS DO BANCO DE PORTUGAL, POR REGIÕES - SOCIEDADES <i>REGIONAL ECONOMIC AND FINANCIAL RATIOS - BANCO DE PORTUGAL - COMPANIES</i>	13
PESSOAS COLETIVAS E ENTIDADES EQUIPARADAS <i>LEGAL PERSONS AND EQUIVALENT</i>	14
PESSOAS COLETIVAS E ENTIDADES EQUIPARADAS - LOCALIZAÇÃO GEOGRÁFICA <i>LEGAL PERSONS EN EQUIVALENT - REGIONAL STRUCTURE</i>	15
FILIAIS ESTRANGEIRAS EM PORTUGAL <i>FOREIGN CONTROL OF ENTERPRISES</i>	20
ESTATÍSTICAS DAS EMPRESAS - COMPARAÇÕES EUROPEIAS <i>BUSINESS STATISTICS - EUROPEAN COMPARISONS</i>	21
ESTATÍSTICAS DAS EMPRESAS - RÁCIOS ECONÓMICOS EUROPEUS <i>BUSINESS STATISTICS - EUROPEAN ECONOMIC RATIOS</i>	29

## SÍNTESE ESTATÍSTICA SETORIAL SECTOR STATISTIC PROFILE

### AGRICULTURA, PRODUÇÃO ANIMAL, CAÇA, FLORESTA E PESCA (SECÇÃO A)

*AGRICULTURE, FARMING OF ANIMALS, HUNTING AND FORESTRY (SECTION A)*

### CAE 01 - Agricultura, produção animal, caça e actividades dos serviços relacionados

*NACE 01 - Agriculture, farming of animals, hunting and related service activities*

COMÉRCIO INTERNACIONAL DE BENS <i>INTERNACIONAL TRADE OF GOODS</i>	32
COMÉRCIO INTERNACIONAL DE BENS E SERVIÇOS <i>INTERNACIONAL TRADE OF GOODS AND SERVICES</i>	36
INVESTIGAÇÃO E DESENVOLVIMENTO (I&D) <i>RESEARCH &amp; DEVELOPMENT (R&amp;D)</i>	38
ENQUADRAMENTO MACROECONÓMICO <i>MACROECONOMIC INDICATORS</i>	39
INDICADORES AMBIENTAIS <i>ENVIRONMENTAL ACCOUNTS</i>	40
INDICADORES DE CONJUNTURA <i>SHORT TIME INDICATORS</i>	42
NOTAS E SINAIS CONVENCIONAIS <i>NOTES AND CONVENTIONAL SIGNS</i>	46

## SÍNTESE ESTATÍSTICA SETORIAL SECTOR STATISTIC PROFILE

### AGRICULTURA, PRODUÇÃO ANIMAL, CAÇA, FLORESTA E PESCA (SECÇÃO A)

#### AGRICULTURE, FARMING OF ANIMALS, HUNTING AND FORESTRY (SECTION A)

### CAE 01 - Agricultura, produção animal, caça e actividades dos serviços relacionados

#### NACE 01 - Agriculture, farming of animals, hunting and related service activities

### ESTATÍSTICAS DAS EMPRESAS <sup>(1)</sup>

#### BUSINESS STATISTICS <sup>(1)</sup>

Fonte: INE, Sistema de Contas Integradas das Empresas.  
Source: Statistics Portugal, Integrated Business Accounts System.

### PRINCIPAIS INDICADORES ECONÓMICOS DAS EMPRESAS NÃO FINANCEIRAS EM PORTUGAL ANNUAL DETAILED ENTERPRISE STATISTICS - MAIN INDICATORS

	Empresas (nº) Enterprises (ner)		Pessoal ao Serviço (Nº) Persons employed (ner)		VVN / Turnover (M€)		VABpm / GVA (M€)		FBCF / GFCF (M€)		Empresas da Secção A / total das Empresas  Enterprises in Section A / total of Enterprises  (%)
	CAE NACE 01	% na Secção % in Section A	CAE NACE 01	% na Secção % in Section A	CAE NACE 01	% na Secção % in Section A	CAE NACE 01	% na Secção % in Section A	CAE NACE 01	% na Secção % in Section A	
2020	114 343	90,1%	177 933	85,7%	6 263	81,2%	1 617	77,0%	1 007	85,9%	9,8
2021	113 320	89,9%	177 126	85,5%	7 048	81,7%	1 723	75,3%	997	90,0%	9,4
2022	110 741	89,8%	181 162	85,5%	8 466	82,7%	2 008	76,5%	1 187	86,7%	8,6
2023	107 768	89,3%	180 000	85,1%	9 421	83,5%	2 701	80,3%	1 216	90,0%	8,0
2024	108 234	89,4%	197 574	86,1%	9 753	83,7%	2 878	80,9%	1 036	82,0%	7,7

## SÍNTESE ESTATÍSTICA SETORIAL SECTOR STATISTIC PROFILE

### AGRICULTURA, PRODUÇÃO ANIMAL, CAÇA, FLORESTA E PESCA (SECÇÃO A)

AGRICULTURE, FARMING OF ANIMALS, HUNTING AND FORESTRY (SECTION A)

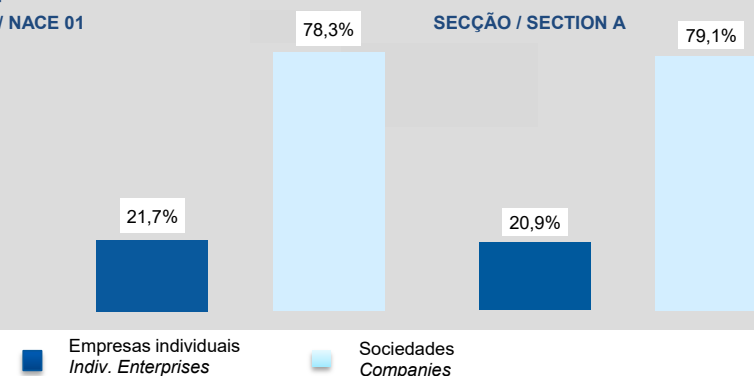
### CAE 01 - Agricultura, produção animal, caça e actividades dos serviços relacionados

NACE 01 - Agriculture, farming of animals, hunting and related service activities

#### NATUREZA JURÍDICA LEGAL FORM

	Empresas (nº) Enterprises (ner)		Empresas Individuais (Nº) <sup>(2)</sup> Individual enterprises (ner) <sup>(2)</sup>		Sociedades (Nº) Companies (ner)	
	CAE NACE	Dimensão Média (Pessoas/ Empresa) Average Size (persons/enterprise)	CAE NACE	Dimensão Média (Pessoas/ Empresa) Average Size (persons/enterprise)	CAE NACE	Dimensão Média (Pessoas/ Empresa) Average Size (persons/enterprise)
	<b>01</b>		<b>01</b>		<b>01</b>	
2020	114 343	1,6	98 832	1,1	15 511	4,6
2021	113 320	1,6	97 288	1,1	16 032	4,6
2022	110 741	1,6	94 181	1,1	16 560	4,9
2023	107 768	1,7	90 675	1,1	17 093	4,9
2024	108 234	1,8	90 612	1,1	17 622	5,8

#### VABpm por FORMA JURÍDICA GVA by LEGAL FORM 2024 CAE / NACE 01



## SÍNTESE ESTATÍSTICA SETORIAL SECTOR STATISTIC PROFILE

### AGRICULTURA, PRODUÇÃO ANIMAL, CAÇA, FLORESTA E PESCA (SECÇÃO A)

#### AGRICULTURE, FARMING OF ANIMALS, HUNTING AND FORESTRY (SECTION A)

### CAE 01 - Agricultura, produção animal, caça e actividades dos serviços relacionados

#### NACE 01 - Agriculture, farming of animals, hunting and related service activities

### LOCALIZAÇÃO GEOGRÁFICA REGIONAL STRUCTURE

#### CAE / NACE 01 - 2024

	Empresas Enterprises		Pessoal ao Serviço Persons employed		VVN / Turnover		VABpm / GVA		Empresas/ Enterprises por / by NUTS II		Estabelecimentos <sup>(3)</sup> (2023) Establishments <sup>(3)</sup> (2023)	
	Nº / ner	Estrutura Regional Regional Structure (%)	Nº / ner	Estrutura Regional Regional Structure (%)	M€	Estrutura Regional Regional Structure (%)	M€	Estrutura Regional Regional Structure (%)	Peso da CAE 01 na Secção A Share of NACE 01 in Section A		Nº / ner	Estrutura Regional Regional Structure (%)
Portugal	108 234	100,0%	197 574	100,0%	9 753	100,0%	2 878	100,0%		89,4 %	109 003	100,0%
Continente	97 362	90,0%	185 238	93,8%	9 260	94,9%	2 756	95,8%		88,9 %	98 178	90,1%
Norte	46 030	42,5%	56 494	28,6%	1 435	14,7%	450	15,7%		95,6 %	45 964	42,2%
Centro	16 905	15,6%	23 451	11,9%	1 407	14,4%	340	11,8%		84,2 %	17 361	15,9%
Grande Lisboa	4 395	4,1%	13 934	7,1%	686	7,0%	167	5,8%		84,5 %	4 369	4,0%
Oeste e Vale do Tejo	9 561	8,8%	23 522	11,9%	2 282	23,4%	650	22,6%		87,9 %	9 949	9,1%
Península de Setúbal	1 804	1,7%	5 731	2,9%	324	3,3%	102	3,5%		70,4 %	1 866	1,7%
Alentejo	14 188	13,1%	49 973	25,3%	2 800	28,7%	913	31,7%		85,3 %	14 282	13,1%
Algarve	4 479	4,1%	12 133	6,1%	327	3,4%	135	4,7%		74,2 %	4 387	4,0%
R. A. Açores	6 533	6,0%	7 615	3,9%	404	4,1%	96	3,3%		92,1 %	6 432	5,9%
R. A. Madeira	4 339	4,0%	4 721	2,4%	89	0,9%	26	0,9%		97,1 %	4 393	4,0%

## SÍNTESE ESTATÍSTICA SETORIAL SECTOR STATISTIC PROFILE

### AGRICULTURA, PRODUÇÃO ANIMAL, CAÇA, FLORESTA E PESCA (SECÇÃO A)

AGRICULTURE, FARMING OF ANIMALS, HUNTING AND FORESTRY (SECTION A)

### CAE 01 - Agricultura, produção animal, caça e actividades dos serviços relacionados

NACE 01 - Agriculture, farming of animals, hunting and related service activities

### ESTATÍSTICAS DAS EMPRESAS <sup>(1)</sup> (continuação) BUSINESS STATISTICS <sup>(1)</sup> (continued)

### DIMENSÃO (escalões de pessoal ao serviço) EMPLOYMENT SIZE CLASSES (number of persons employed)

	1 - 9 (I)		10 - 19 (II)		20 - 49 (III)		50 - 249 (IV)		≥ 250 (V)		2024 Esc. Pessoal ao Serviço Employment size classes (%)
	CAE NACE 01	% no total Share in total	CAE NACE 01	% no total Share in total	CAE NACE 01	% no total Share in total	CAE NACE 01	% no total Share in total	CAE NACE 01	% no total Share in total	
<b>Empresas / Enterprises (Nº / ner)</b>											
2021	112 015	98,8%	734	0,6%	396	0,3%	160	0,1%	15	0,0%	
2022	109 295	98,7%	785	0,7%	452	0,4%	190	0,2%	19	0,0%	
2023	106 197	98,5%	811	0,8%	533	0,5%	214	0,2%	13	0,0%	
2024	106 487	98,4%	857	0,8%	562	0,5%	304	0,3%	24	0,0%	
<b>Pessoal ao Serviço / Persons Employed (Nº / ner)</b>											
2021	132 785	75,0%	9 748	5,5%	12 122	6,8%	...	...	...	...	
2022	130 223	71,9%	10 379	5,7%	13 849	7,6%	18 590	10,3%	8 121	4,5%	
2023	127 583	70,9%	10 701	5,9%	16 175	9,0%	20 085	11,2%	5 456	3,0%	
2024	128 151	64,9%	11 320	5,7%	17 286	8,7%	29 215	14,8%	11 602	5,9%	

## SÍNTESE ESTATÍSTICA SETORIAL SECTOR STATISTIC PROFILE

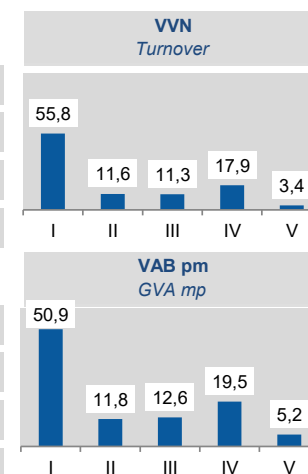
### AGRICULTURA, PRODUÇÃO ANIMAL, CAÇA, FLORESTA E PESCA (SECÇÃO A)

#### AGRICULTURE, FARMING OF ANIMALS, HUNTING AND FORESTRY (SECTION A)

#### CAE 01 - Agricultura, produção animal, caça e actividades dos serviços relacionados

#### NACE 01 - Agriculture, farming of animals, hunting and related service activities

	1 - 9 (I)		10 - 19 (II)		20 - 49 (III)		50 - 249 (IV)		>= 250 (V)		2024 Esc. Pessoal ao Serviço Employment size classes (%)
	CAE NACE 01	% no total Share in total	CAE NACE 01	% no total Share in total	CAE NACE 01	% no total Share in total	CAE NACE 01	% no total Share in total	CAE NACE 01	% no total Share in total	
<b>VVN / Turnover (M€)</b>											
2021	4 050	57,5%	783	11,1%	792	11,2%	...	...	...	...	
2022	4 752	56,1%	948	11,2%	1 035	12,2%	1 442	17,0%	290	3,4%	
2023	5 216	55,4%	1 069	11,4%	1 126	12,0%	1 713	18,2%	296	3,1%	
2024	5 442	55,8%	1 132	11,6%	1 105	11,3%	1 746	17,9%	328	3,4%	
<b>VAB / GVA (M€)</b>											
2021	949	55,0%	185	10,7%	216	12,5%	...	...	...	...	
2022	1 102	54,9%	210	10,5%	267	13,3%	318	15,8%	111	5,5%	
2023	1 477	54,7%	318	11,8%	331	12,3%	449	16,6%	125	4,6%	
2024	1 465	50,9%	341	11,8%	363	12,6%	561	19,5%	148	5,2%	



## SÍNTESE ESTATÍSTICA SETORIAL SECTOR STATISTIC PROFILE

### AGRICULTURA, PRODUÇÃO ANIMAL, CAÇA, FLORESTA E PESCA (SECÇÃO A)

#### AGRICULTURE, FARMING OF ANIMALS, HUNTING AND FORESTRY (SECTION A)

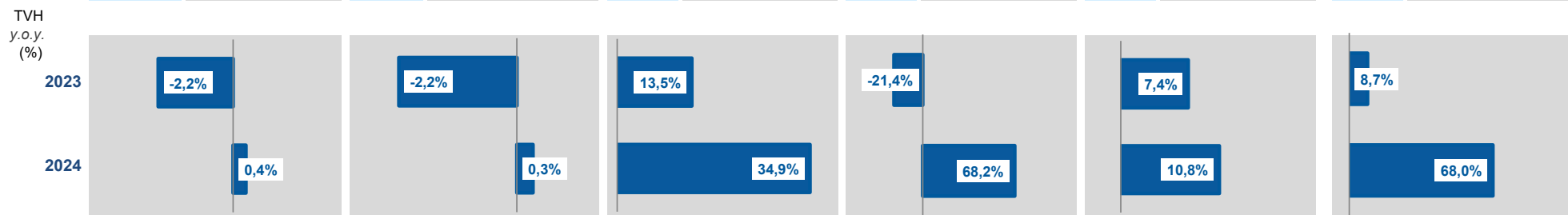
### CAE 01 - Agricultura, produção animal, caça e actividades dos serviços relacionados

#### NACE 01 - Agriculture, farming of animals, hunting and related service activities

### PEQUENAS E MÉDIAS EMPRESAS (PME) - SECÇÃO A

#### SMALL AND MEDIUM ENTERPRISES (SME) - SECTION A

	Pequenas e Médias Empresas (PME) Small and Medium Enterprises (SME)						Grandes Empresas <sup>(4)</sup> Large Enterprises <sup>(4)</sup>	Sociedades de elevado crescimento (Sociedades com dez ou mais pessoas remuneradas) High Growth Companies (Companies with 10 or more persons employed)				
	Total PME / SME		Micro e Pequenas Empresas Micro and Small Enterprises		Médias Empresas Medium Enterprises			Total		Gazelas Gazelles		
	Nº / ner	% na Secção A Share in Section A	Nº / ner	% na Secção A Share in Section A	Nº / ner	% na Secção A Share in Section A		Nº / ner	% na Secção A Share in Section A	Nº / ner	% na Secção A Share in Section A	
2021	125 979	100,0%	125 781	99,8%	198	0,2%	21	0,0%	183	0,1%	23	0,0%
2022	123 325	100,0%	123 095	99,8%	230	0,2%	28	0,0%	189	0,2%	23	0,0%
2023	120 602	100,0%	120 341	99,8%	261	0,2%	22	0,0%	203	0,2%	25	0,0%
2024	121 060	100,0%	120 708	99,7%	352	0,3%	37	0,0%	225	0,2%	42	0,0%



## SÍNTESE ESTATÍSTICA SETORIAL SECTOR STATISTIC PROFILE

### AGRICULTURA, PRODUÇÃO ANIMAL, CAÇA, FLORESTA E PESCA (SECÇÃO A )

AGRICULTURE, FARMING OF ANIMALS, HUNTING AND FORESTRY (SECTION A )

### CAE 01 - Agricultura, produção animal, caça e actividades dos serviços relacionados

NACE 01 - Agriculture, farming of animals, hunting and related service activities

### ESTATÍSTICAS DAS EMPRESAS <sup>(1)</sup>(continuação)

BUSINESS STATISTICS <sup>(1)</sup> (continued)

### INDICADORES ECONÓMICOS E FINANCEIROS DAS SOCIEDADES EM PORTUGAL <sup>(5)</sup>

ECONOMIC AND FINANCIAL INDICATORS - COMPANIES <sup>(5)</sup>

	Dimensão média <sup>(6)</sup> Average Size <sup>(6)</sup>		VVN por pessoa ao serviço <sup>(7)</sup> Turnover per person employed <sup>(7)</sup>		Tx de valor acrescentado bruto <sup>(8)</sup> Value Added Rate <sup>(8)</sup>		Taxa de investimento <sup>(9)</sup> Investment Rate <sup>(9)</sup>		Produtiv. aparente do Trabalho <sup>(10)</sup> Apparent Labour Productivity <sup>(10)</sup>		Debt to equity ratio <sup>(11)</sup>	
	CAE NACE	Secção Section	CAE NACE	Secção Section	CAE NACE	Secção Section	CAE NACE	Secção Section	CAE NACE	Secção Section	CAE NACE	Secção Section
	01	A	01	A	01	A	01	A	01	A	01	A
2020	4,6	4,8	65,1	66,0	24,6	27,0	79,2	68,1	14,7	16,3	1,3	1,3
2021	4,6	4,8	72,3	72,9	24,9	27,6	72,5	59,1	16,9	18,7	1,3	1,3
2022	4,9	5,0	80,5	81,1	24,6	27,1	74,1	64,2	18,0	19,9	1,2	1,2
2023	4,9	5,0	88,1	87,4	29,7	31,1	54,3	48,2	24,5	25,2	1,1	1,1
2024	5,8	5,8	76,5	77,6	30,7	32,0	41,7	41,4	22,1	23,2	1,0	1,0

## SÍNTESE ESTATÍSTICA SETORIAL SECTOR STATISTIC PROFILE

### AGRICULTURA, PRODUÇÃO ANIMAL, CAÇA, FLORESTA E PESCA (SECÇÃO A)

AGRICULTURE, FARMING OF ANIMALS, HUNTING AND FORESTRY (SECTION A)

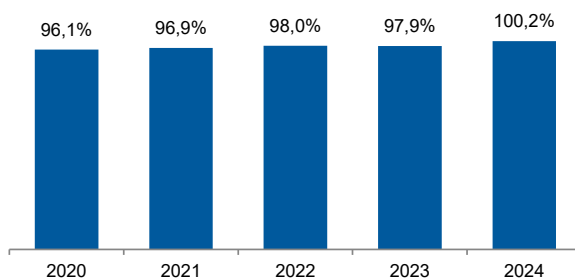
### CAE 01 - Agricultura, produção animal, caça e actividades dos serviços relacionados

NACE 01 - Agriculture, farming of animals, hunting and related service activities

#### INDICADORES ECONÓMICOS E FINANCEIROS DAS SOCIEDADES EM PORTUGAL <sup>(5)</sup> (Continuação) ECONOMIC AND FINANCIAL INDICATORS - COMPANIES <sup>(5)</sup> (Continued)

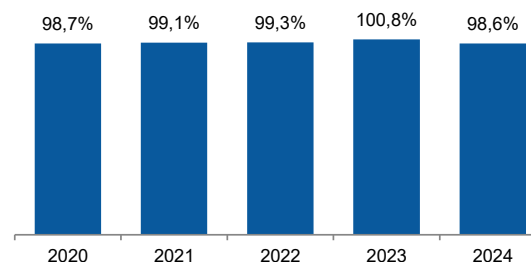
Dimensão Média / Average Size

Rácio entre a CAE 01 e a Secção A  
Ratio between NACE 01 and Section A



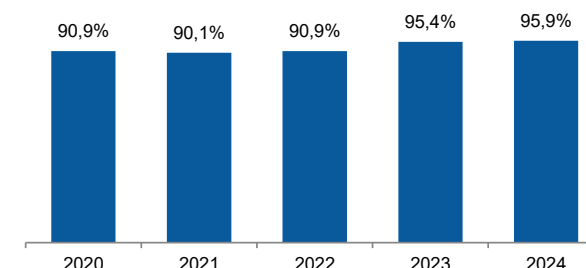
VVN por pessoa / Turnover per employee

Rácio entre a CAE 01 e a Secção A  
Ratio between NACE 01 and Section A



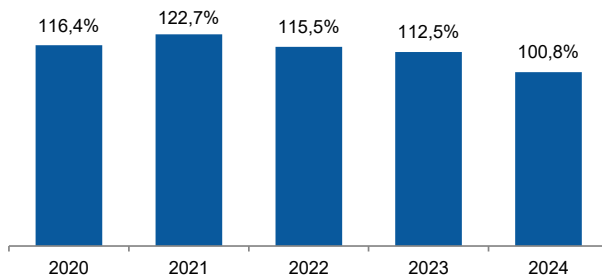
Tx. Valor acresc bruto / Value added rate

Rácio entre a CAE 01 e a Secção A  
Ratio between NACE 01 and Section A



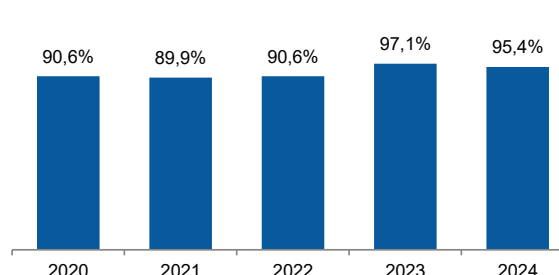
Taxa de investimento / Investment rate

Rácio entre a CAE 01 e a Secção A  
Ratio between NACE 01 and Section A



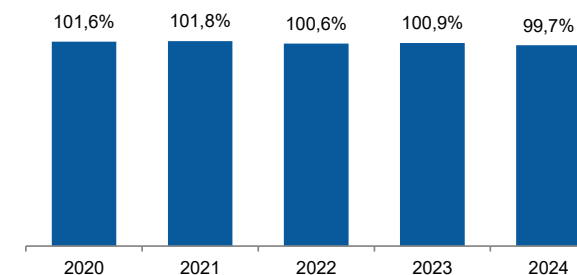
Produtividade aparente do Trabalho / Apparent Labour Productivity

Rácio entre a CAE 01 e a Secção A  
Ratio between NACE 01 and Section A



Debt to equity ratio

Rácio entre a CAE 01 e a Secção A  
Ratio between NACE 01 and Section A



## SÍNTESE ESTATÍSTICA SETORIAL SECTOR STATISTIC PROFILE

### AGRICULTURA, PRODUÇÃO ANIMAL, CAÇA, FLORESTA E PESCA (SECÇÃO A)

AGRICULTURE, FARMING OF ANIMALS, HUNTING AND FORESTRY (SECTION A)

### CAE 01 - Agricultura, produção animal, caça e actividades dos serviços relacionados

NACE 01 - Agriculture, farming of animals, hunting and related service activities

### RACIOS ECONÓMICO-FINANCEIROS DA CENTRAL DE BALANÇOS DO BANCO DE PORTUGAL - SOCIEDADES ECONOMIC AND FINANCIAL RATIOS - BANCO DE PORTUGAL - COMPANIES

Fonte: Banco de Portugal, Central de Balanços.  
Source: Banco de Portugal, Central Balance.

	Prazo Médio de Recebimentos <sup>(12)</sup>		Prazo Médio de Pagamentos <sup>(13)</sup>		Liquidez Geral <sup>(14)</sup>		Autonomia Financeira <sup>(15)</sup>		Solvabilidade Geral <sup>(16)</sup>		Peso do Passivo Remunerado <sup>(17)</sup>	
	Days Sales outstanding <sup>(12)</sup> (dias/days)		Days Payable outstanding <sup>(13)</sup> (dias/days)		Liquidity Current Ratio <sup>(14)</sup> (%)		Capital Ratio <sup>(15)</sup> (%)		Solvency Ratio <sup>(16)</sup> (%)		Obtained funding over total liabilities <sup>(17)</sup> (%)	
	CAE NACE	Secção Section	CAE NACE	Secção Section	CAE NACE	Secção Section	CAE NACE	Secção Section	CAE NACE	Secção Section	CAE NACE	Secção Section
	01	A	01	A	01	A	01	A	01	A	01	A
2021	79	75	98	95	147,5	143,0	43,5	43,9	76,8	78,1	53,6	53,7
2022	72	70	92	89	144,1	140,1	45,2	45,4	82,6	83,3	52,1	52,6
2023	69	66	85	83	150,2	146,7	48,2	48,5	93,0	94,1	51,8	52,2
2024	72	70	88	86	159,5	154,6	51,1	51,0	104,3	104,0	50,5	50,7

## SÍNTESE ESTATÍSTICA SETORIAL SECTOR STATISTIC PROFILE

### AGRICULTURA, PRODUÇÃO ANIMAL, CAÇA, FLORESTA E PESCA (SECÇÃO A)

#### AGRICULTURE, FARMING OF ANIMALS, HUNTING AND FORESTRY (SECTION A)

### CAE 01 - Agricultura, produção animal, caça e actividades dos serviços relacionados

#### NACE 01 - Agriculture, farming of animals, hunting and related service activities

	Rendibilidade dos Capitais Próprios <sup>(18)</sup> Return on Equity <sup>(18)</sup> (%)		Rendibilidade líquida das vendas <sup>(19)</sup> Net Profitability of Sales <sup>(19)</sup> (%)		Rotação do Ativo <sup>(20)</sup> Asset turnover <sup>(20)</sup> (n.º vezes/times)		Alavancagem Financeira <sup>(21)</sup> Financial Leverage <sup>(21)</sup> (n.º vezes/times)	
	CAE	Secção	CAE	Secção	CAE	Secção	CAE	Secção
	NACE	Section	NACE	Section	NACE	Section	NACE	Section
	<b>01</b>	<b>A</b>	<b>01</b>	<b>A</b>	<b>01</b>	<b>A</b>	<b>01</b>	<b>A</b>
2021	4,4	4,6	5,8	5,7	0,3	0,4	2,3	2,3
2022	6,1	6,1	7,7	7,4	0,4	0,4	2,2	2,2
2023	7,0	6,8	9,1	8,5	0,4	0,4	2,1	2,1
2024	6,3	6,0	8,8	8,0	0,4	0,4	2,0	2,0



	Análise Dupont da Rendibilidade dos CP - CAE 01 <sup>(22)</sup> DuPont Analysis on ROE - NACE 01 <sup>(22)</sup>				Análise Dupont da Rendibilidade dos CP - Secção A <sup>(22)</sup> DuPont Analysis on ROE - Section A <sup>(22)</sup>			
	2021	2022	2023	2024	2021	2022	2023	2024
Var. da Rendibilidade dos Capitais Próprios (p.p.)	▲	▲	▲	▼	▲	▲	▲	▼
Var. Rendibilidade das Vendas (p.p.)	▲	▲	▲	▼	▲	▲	▲	▼
Var. Rotação Ativo (%)	▲	▲	▲	▼	▲	▲	▲	▼
Var. Alavancagem Financeira (%)	▼	▼	▼	▼	▼	▼	▼	▼

## SÍNTESE ESTATÍSTICA SETORIAL SECTOR STATISTIC PROFILE

### AGRICULTURA, PRODUÇÃO ANIMAL, CAÇA, FLORESTA E PESCA (SECÇÃO A)

#### AGRICULTURE, FARMING OF ANIMALS, HUNTING AND FORESTRY (SECTION A)

### CAE 01 - Agricultura, produção animal, caça e actividades dos serviços relacionados

#### NACE 01 - Agriculture, farming of animals, hunting and related service activities

### RACIOS ECONÓMICO-FINANCEIROS DA CENTRAL DE BALANÇOS DO BANCO DE PORTUGAL, POR REGIÕES - SOCIEDADES REGIONAL ECONOMIC AND FINANCIAL RATIOS - BANCO DE PORTUGAL - COMPANIES 2024

Fonte: Banco de Portugal, Central de Balanços.

Source: Banco de Portugal, Central Balance.

	Prazo Médio de Recebimentos <sup>(12)</sup>		Prazo Médio de Pagamentos <sup>(13)</sup>		Liquidez Geral <sup>(14)</sup>		Autonomia Financeira <sup>(15)</sup>		Rendibilidade dos Capitais Próprios <sup>(18)</sup>		Empresas com capital próprio negativo	
	Days Sales outstanding <sup>(12)</sup>		Days Payable outstanding <sup>(13)</sup>		Liquidity Current Ratio <sup>(14)</sup>		Capital Ratio <sup>(15)</sup>		Return on Equity <sup>(18)</sup>		Corporations with negative Equity	
	(dias/days)		(dias/days)		(%)		(%)		(%)		(%)	
	CAE NACE	Secção Section	CAE NACE	Secção Section	CAE NACE	Secção Section	CAE NACE	Secção Section	CAE NACE	Secção Section	CAE NACE	Secção Section
	01	A	01	A	01	A	01	A	01	A	01	A
Portugal	72	70	88	86	159,5	154,6	51,1	51,0	6,3	6,0	23,4	22,6
Norte	75	69	98	92	146,9	149,0	47,4	48,4	2,8	3,2	23,4	23,0
Centro	51	60	75	81	156,4	159,2	44,5	50,2	11,2	9,3	21,5	20,3
Grande Lisboa	76	76	74	76	142,0	136,0	45,8	45,1	1,6	1,2	36,7	34,8
Oeste e Vale do Tejo	75	72	80	77	172,3	174,2	53,0	53,2	10,1	9,7	19,9	19,5
Península de Setúbal	64	57	89	73	147,4	67,0	43,2	37,0	2,7	1,8	36,1	32,4
Alentejo	81	79	101	99	166,7	167,3	55,3	55,0	6,3	6,2	19,7	19,3
Algarve	43	43	87	80	116,3	140,1	35,3	40,1	1,9	1,8	33,5	31,8
R.A. Açores	59	59	79	79	160,8	153,3	49,6	44,8	9,1	5,0	19,4	19,3
R. A. Madeira	44	53	70	88	136,4	145,1	43,7	45,4	11,2	4,7	30,8	26,4

Última atualização dos dados:

Last Data Update:

11 de dezembro de 2025

DGE, 16 de janeiro de 2026

Página/Page: 13 / 39

## SÍNTESE ESTATÍSTICA SETORIAL SECTOR STATISTIC PROFILE

### AGRICULTURA, PRODUÇÃO ANIMAL, CAÇA, FLORESTA E PESCA (SECÇÃO A)

#### AGRICULTURE, FARMING OF ANIMALS, HUNTING AND FORESTRY (SECTION A)

#### CAE 01 - Agricultura, produção animal, caça e actividades dos serviços relacionados

#### NACE 01 - Agriculture, farming of animals, hunting and related service activities

#### PESSOAS COLETIVAS E ENTIDADES EQUIPARADAS <sup>(23)</sup>

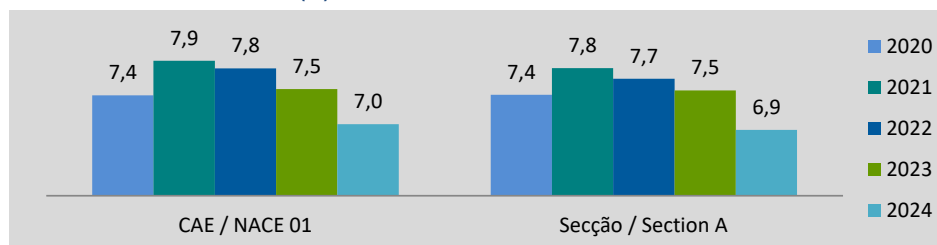
#### LEGAL PERSONS AND EQUIVALENT <sup>(23)</sup>

Fonte: INE, Sistema de Contas Integradas das Empresas e Constituição e Dissolução de Pessoas Colectivas e Entidades Equiparadas por Escritura Pública.

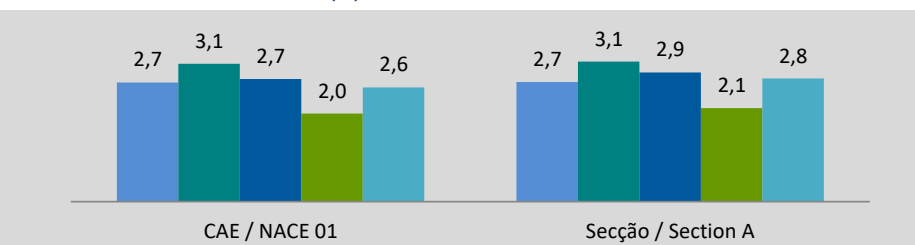
Source: Statistics Portugal, Integrated Business Accounts System, Ministry of Justice Directorate General for Justice Policy).

	Sociedades Constituídas <i>Formation of Companies</i>		Sociedades Dissolvidas <i>Dissolution of Companies</i>		Soc Const/Soc Dissolv <sup>(24)</sup> <i>Formation/Dissolution <sup>(24)</sup></i>		Indicador de Turbulência <sup>(25)</sup> <i>Turbulence Indicator <sup>(25)</sup></i>		Taxa de Natalidade <sup>(26)</sup> <i>Birth Rate <sup>(26)</sup></i>		Taxa de Mortalidade <sup>(27)</sup> <i>Death Rate <sup>(27)</sup></i>	
	CAE NACE	Secção Section	CAE NACE	Secção Section	CAE NACE	Secção Section	CAE NACE	Secção Section	CAE NACE	Secção Section	CAE NACE	Secção Section
	01	A	01	A	01	A	01	A	01	A	01	A
2020	1 154	1 381	413	496	279,4	278,4	2,1	2,1	7,4	7,4	2,7	2,7
2021	1 272	1 501	494	600	257,5	250,2	2,3	2,3	7,9	7,8	3,1	3,1
2022	1 296	1 518	454	571	285,5	265,8	2,1	2,2	7,8	7,7	2,7	2,9
2023	1 287	1 534	336	427	383,0	359,3	1,7	1,8	7,5	7,5	2,0	2,1
2024	1 238	1 459	450	578	275,1	252,4	2,1	2,3	7,0	6,9	2,6	2,8

Taxa de Natalidade / Birth rate (%)



Taxa de Mortalidade / Death rate (%)



## SÍNTESE ESTATÍSTICA SETORIAL SECTOR STATISTIC PROFILE

### AGRICULTURA, PRODUÇÃO ANIMAL, CAÇA, FLORESTA E PESCA (SECÇÃO A)

AGRICULTURE, FARMING OF ANIMALS, HUNTING AND FORESTRY (SECTION A)

### CAE 01 - Agricultura, produção animal, caça e actividades dos serviços relacionados

NACE 01 - Agriculture, farming of animals, hunting and related service activities

### ESTATÍSTICAS DAS EMPRESAS <sup>(1)</sup>(continuação) BUSINESS STATISTICS <sup>(1)</sup> (continued)

#### LOCALIZAÇÃO GEOGRÁFICA REGIONAL STRUCTURE

	Sociedades Constituídas Formation of Companies		Sociedades Dissolvidas Dissolution of Companies		Soc Const/Soc Dissolv <sup>(24)</sup> Formation/Dissolution <sup>(24)</sup>		Indicador de Turbulência <sup>(25)</sup> Turbulence Indicator <sup>(25)</sup>		Perfil por Região NUTS II Regional Structure by NUTS II	
	CAE NACE	Secção Section	CAE NACE	Secção Section	CAE NACE	Secção Section	CAE NACE	Secção Section	CAE NACE	Secção Section
	01	A	01	A	01	A	01	A	01	A
<b>Norte</b>										
2020	214	266	103	119	207,8	223,5	2,9	2,6		
2021	219	278	111	124	197,3	224,2	3,1	2,6		
2022	226	276	110	129	205,5	214,0	2,9	2,8		
2023	200	256	82	101	243,9	253,5	2,4	2,3		
2024	204	252	96	117	212,5	215,4	2,8	2,7		
<b>Centro</b>										
2020	151	217	76	104	198,7	208,7	3,0	2,8		
2021	182	248	76	102	239,5	243,1	2,4	2,4		
2022	172	233	73	106	235,6	219,8	2,5	2,7		
2023	136	218	60	93	226,7	234,4	2,6	2,5		
2024	123	195	56	99	219,6	197,0	2,7	3,1		

## SÍNTESE ESTATÍSTICA SETORIAL SECTOR STATISTIC PROFILE

### AGRICULTURA, PRODUÇÃO ANIMAL, CAÇA, FLORESTA E PESCA (SECÇÃO A)

AGRICULTURE, FARMING OF ANIMALS, HUNTING AND FORESTRY (SECTION A)

### CAE 01 - Agricultura, produção animal, caça e actividades dos serviços relacionados

NACE 01 - Agriculture, farming of animals, hunting and related service activities

### ESTATÍSTICAS DAS EMPRESAS <sup>(1)</sup>(continuação) BUSINESS STATISTICS <sup>(1)</sup> (continued)

#### LOCALIZAÇÃO GEOGRÁFICA REGIONAL STRUCTURE

	Sociedades Constituídas <i>Formation of Companies</i>		Sociedades Dissolvidas <i>Dissolution of Companies</i>		Soc Const/Soc Dissolv <sup>(24)</sup> <i>Formation/Dissolution <sup>(24)</sup></i>		Indicador de Turbulência <sup>(25)</sup> <i>Turbulence Indicator <sup>(25)</sup></i>		Perfil por Região NUTS II <i>Regional Structure by NUTS II</i>	
	CAE NACE	Secção Section	CAE NACE	Secção Section	CAE NACE	Secção Section	CAE NACE	Secção Section	CAE NACE	Secção Section
	01	A	01	A	01	A	01	A	01	A
<b>Grande Lisboa</b>										
2020	144	160	43	50	334,9	320,0	1,9	1,9		
2021	154	176	59	69	261,0	255,1	2,2	2,3		
2022	152	163	46	61	330,4	267,2	1,9	2,2		
2023	182	205	34	38	535,3	539,5	1,5	1,5		
2024	195	219	53	64	367,9	342,2	1,7	1,8		
<b>Oeste e Vale do Tejo</b>										
2020	115	140	47	53	244,7	264,2	2,4	2,2		
2021	145	167	63	82	230,2	203,7	2,5	2,9		
2022	150	178	58	73	258,6	243,8	2,3	2,4		
2023	147	170	45	57	326,7	298,2	1,9	2,0		
2024	138	166	59	73	233,9	227,4	2,5	2,6		

## SÍNTESE ESTATÍSTICA SETORIAL SECTOR STATISTIC PROFILE

### AGRICULTURA, PRODUÇÃO ANIMAL, CAÇA, FLORESTA E PESCA (SECÇÃO A)

AGRICULTURE, FARMING OF ANIMALS, HUNTING AND FORESTRY (SECTION A)

### CAE 01 - Agricultura, produção animal, caça e actividades dos serviços relacionados

NACE 01 - Agriculture, farming of animals, hunting and related service activities

### ESTATÍSTICAS DAS EMPRESAS <sup>(1)</sup>(continuação) BUSINESS STATISTICS <sup>(1)</sup> (continued)

#### LOCALIZAÇÃO GEOGRÁFICA REGIONAL STRUCTURE

	Sociedades Constituídas Formation of Companies		Sociedades Dissolvidas Dissolution of Companies		Soc Const/Soc Dissolv <sup>(24)</sup> Formation/Dissolution <sup>(24)</sup>		Indicador de Turbulência <sup>(25)</sup> Turbulence Indicator <sup>(25)</sup>		Perfil por Região NUTS II Regional Structure by NUTS II	
	CAE NACE	Secção Section	CAE NACE	Secção Section	CAE NACE	Secção Section	CAE NACE	Secção Section	CAE NACE	Secção Section
	01	A	01	A	01	A	01	A	01	A
<b>Península de Setúbal</b>										
2020	30	37	11	18	272,7	205,6	2,2	2,9		
2021	42	55	11	18	381,8	305,6	1,7	2,0		
2022	45	54	15	23	300,0	234,8	2,0	2,5		
2023	49	65	8	11	612,5	590,9	1,4	1,4		
2024	72	80	18	29	400,0	275,9	1,7	2,1		
<b>Alentejo</b>										
2020	369	401	92	102	401,1	393,1	1,7	1,7		
2021	404	433	112	129	360,7	335,7	1,8	1,8		
2022	415	462	109	123	380,7	375,6	1,7	1,7		
2023	470	498	79	90	594,9	553,3	1,4	1,4		
2024	411	439	125	143	328,8	307,0	1,9	2,0		

## SÍNTESE ESTATÍSTICA SETORIAL SECTOR STATISTIC PROFILE

### AGRICULTURA, PRODUÇÃO ANIMAL, CAÇA, FLORESTA E PESCA (SECÇÃO A)

AGRICULTURE, FARMING OF ANIMALS, HUNTING AND FORESTRY (SECTION A)

### CAE 01 - Agricultura, produção animal, caça e actividades dos serviços relacionados

NACE 01 - Agriculture, farming of animals, hunting and related service activities

### ESTATÍSTICAS DAS EMPRESAS <sup>(1)</sup> (continuação) BUSINESS STATISTICS <sup>(1)</sup> (continued)

#### LOCALIZAÇÃO GEOGRÁFICA REGIONAL STRUCTURE

	Sociedades Constituídas <i>Formation of Companies</i>		Sociedades Dissolvidas <i>Dissolution of Companies</i>		Soc Const/Soc Dissolv <sup>(24)</sup> <i>Formation/Dissolution <sup>(24)</sup></i>		Indicador de Turbulência <sup>(25)</sup> <i>Turbulence Indicator <sup>(25)</sup></i>		Perfil por Região NUTS II <i>Regional Structure by NUTS II</i>	
	CAE NACE	Secção Section	CAE NACE	Secção Section	CAE NACE	Secção Section	CAE NACE	Secção Section	CAE NACE	Secção Section
	01	A	01	A	01	A	01	A	01	A
<b>Algarve</b>										
2020	96	113	29	35	331,0	322,9	1,9	1,9		
2021	93	104	51	58	182,4	179,3	3,4	3,5		
2022	94	107	36	43	261,1	248,8	2,2	2,3		
2023	77	91	19	25	405,3	364,0	1,7	1,8		
2024	66	74	32	41	206,3	180,5	2,9	3,5		
<b>Região Autónoma dos Açores</b>										
2020	21	24	5	6	420,0	400,0	1,6	1,7		
2021	21	25	8	12	262,5	208,3	2,2	2,8		
2022	34	35	3	5	1133,3	700,0	1,2	1,3		
2023	18	20	3	3	600,0	666,7	1,4	1,4		
2024	16	19	7	7	228,6	271,4	2,6	2,2		

## SÍNTESE ESTATÍSTICA SETORIAL SECTOR STATISTIC PROFILE

### AGRICULTURA, PRODUÇÃO ANIMAL, CAÇA, FLORESTA E PESCA (SECÇÃO A)

AGRICULTURE, FARMING OF ANIMALS, HUNTING AND FORESTRY (SECTION A)

### CAE 01 - Agricultura, produção animal, caça e actividades dos serviços relacionados

NACE 01 - Agriculture, farming of animals, hunting and related service activities

### ESTATÍSTICAS DAS EMPRESAS <sup>(1)</sup>(continuação) BUSINESS STATISTICS <sup>(1)</sup> (continued)

#### LOCALIZAÇÃO GEOGRÁFICA REGIONAL STRUCTURE

	Sociedades Constituídas <i>Formation of Companies</i>		Sociedades Dissolvidas <i>Dissolution of Companies</i>		Soc Const/Soc Dissolv <sup>(24)</sup> <i>Formation/Dissolution <sup>(24)</sup></i>		Indicador de Turbulência <sup>(25)</sup> <i>Turbulence Indicator <sup>(25)</sup></i>		Perfil por Região NUTS II <i>Regional Structure by NUTS II</i>	
	CAE NACE 01	Secção Section A	CAE NACE 01	Secção Section A	CAE NACE 01	Secção Section A	CAE NACE 01	Secção Section A	CAE NACE 01	Secção Section A
<b>Região Autónoma da Madeira</b>										
2020	14	23	7	9	200,0	255,6	3,0	2,3		
2021	12	15	3	6	400,0	250,0	1,7	2,3		
2022	8	10	4	8	200,0	125,0	3,0	9,0		
2023	8	11	6	9	133,3	122,2	7,0	10,0		
2024	13	15	4	5	325,0	300,0	1,9	2,0		

## SÍNTESE ESTATÍSTICA SETORIAL SECTOR STATISTIC PROFILE

### AGRICULTURA, PRODUÇÃO ANIMAL, CAÇA, FLORESTA E PESCA (SECÇÃO A)

AGRICULTURE, FARMING OF ANIMALS, HUNTING AND FORESTRY (SECTION A)

### CAE 01 - Agricultura, produção animal, caça e actividades dos serviços relacionados

NACE 01 - Agriculture, farming of animals, hunting and related service activities

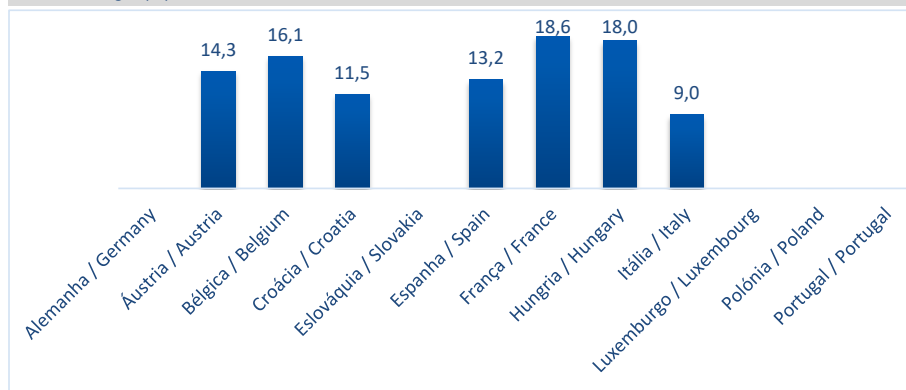
#### ESTATÍSTICAS DAS EMPRESAS - RÁCIOS ECONÓMICOS EUROPEUS <sup>(30)</sup> - 2023

#### BUSINESS STATISTICS - EUROPEAN ECONOMIC RATIOS <sup>(30)</sup> - 2023

Fonte: BACH - Bank for the Accounts of Companies Harmonised/Banque de France  
Source: BACH - Bank for the Accounts of Companies Harmonised/Banque de France

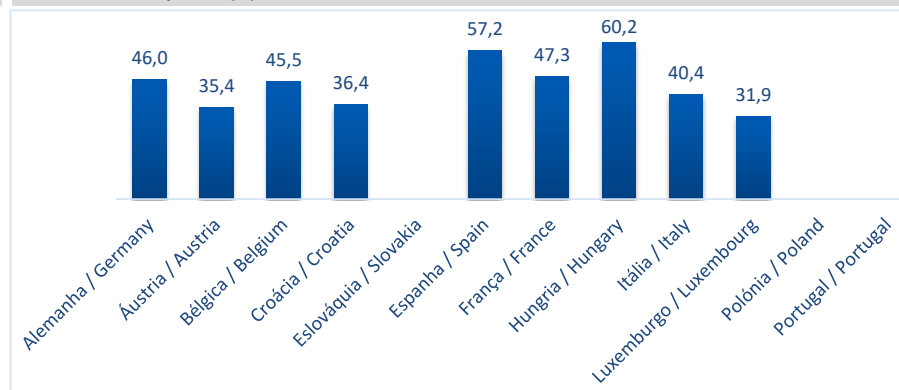
#### Margem de EBITDA (%) - CAE 01

EBITDA Margin (%) - NACE 01



#### Rácio de Autonomia Financeira (%) - CAE 01

Financial Autonomy Ratio (%) - NACE 01



## SÍNTESE ESTATÍSTICA SETORIAL SECTOR STATISTIC PROFILE

### AGRICULTURA, PRODUÇÃO ANIMAL, CAÇA, FLORESTA E PESCA (SECÇÃO A)

AGRICULTURE, FARMING OF ANIMALS, HUNTING AND FORESTRY (SECTION A)

### CAE 01 - Agricultura, produção animal, caça e actividades dos serviços relacionados

NACE 01 - Agriculture, farming of animals, hunting and related service activities

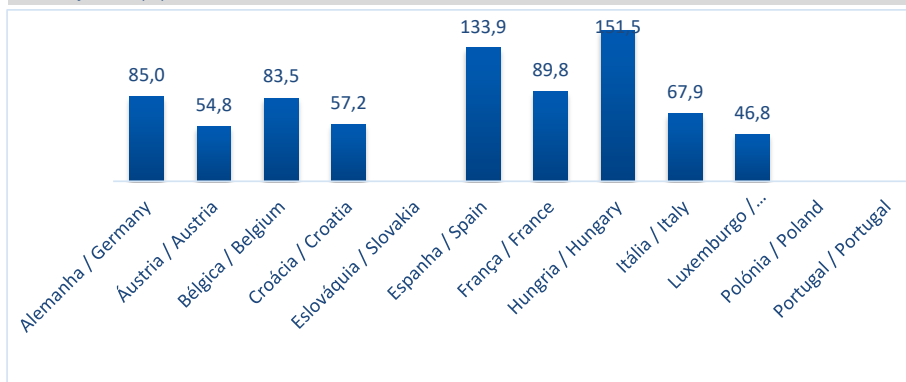
#### ESTATÍSTICAS DAS EMPRESAS - RÁCIOS ECONÓMICOS EUROPEUS <sup>(30)</sup> - 2023

#### BUSINESS STATISTICS - EUROPEAN ECONOMIC RATIOS <sup>(30)</sup> - 2023

Fonte: BACH - Bank for the Accounts of Companies Harmonised/Banque de France  
Source: BACH - Bank for the Accounts of Companies Harmonised/Banque de France

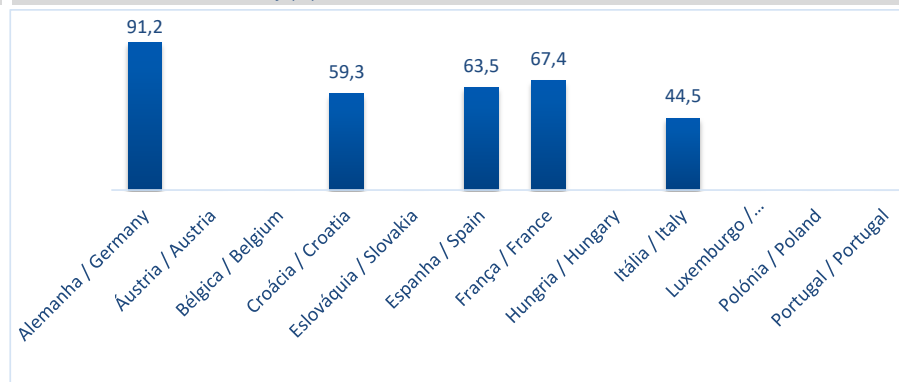
#### Rácio de Solvabilidade Geral (%) - CAE 01

Solvency Ratio (%) - NACE 01



#### Peso do Passivo Remunerado (%) - CAE 01

Share of the remunerated liability (%) - NACE 01



## SÍNTESE ESTATÍSTICA SETORIAL SECTOR STATISTIC PROFILE

### AGRICULTURA, PRODUÇÃO ANIMAL, CAÇA, FLORESTA E PESCA (SECÇÃO A)

#### AGRICULTURE, FARMING OF ANIMALS, HUNTING AND FORESTRY (SECTION A)

### CAE 01 - Agricultura, produção animal, caça e actividades dos serviços relacionados

#### NACE 01 - Agriculture, farming of animals, hunting and related service activities

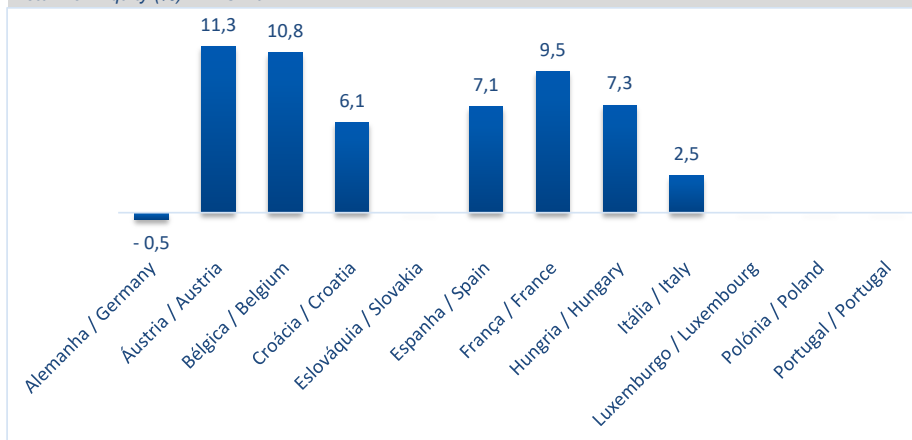
### ESTATÍSTICAS DAS EMPRESAS - RÁCIOS ECONÓMICOS EUROPEUS <sup>(30)</sup> - 2023

#### BUSINESS STATISTICS - EUROPEAN ECONOMIC RATIOS <sup>(30)</sup> - 2023

Fonte: BACH - Bank for the Accounts of Companies Harmonised/Banque de France  
Source: BACH - Bank for the Accounts of Companies Harmonised/Banque de France

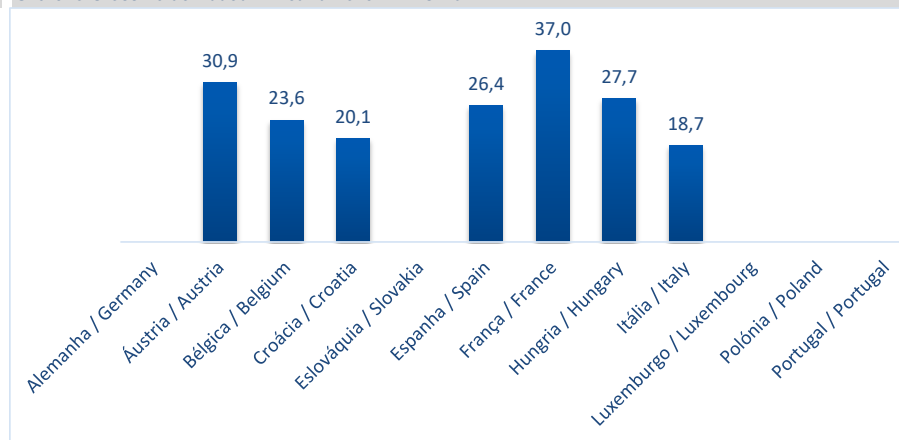
#### Rendibilidade dos Capitais Próprios (%) - CAE 01

Return on Equity (%) - NACE 01



#### Peso do VAB no Volume de Negócios (%) - CAE 01

Share of Gross Value Added in Net Turnover - NACE 01



## SÍNTESE ESTATÍSTICA SETORIAL SECTOR STATISTIC PROFILE

### AGRICULTURA, PRODUÇÃO ANIMAL, CAÇA, FLORESTA E PESCA (SECÇÃO A)

AGRICULTURE, FARMING OF ANIMALS, HUNTING AND FORESTRY (SECTION A)

### CAE 01 - Agricultura, produção animal, caça e actividades dos serviços relacionados

NACE 01 - Agriculture, farming of animals, hunting and related service activities

### COMÉRCIO INTERNACIONAL DE BENS INTERNACIONAL TRADE OF GOODS

Fonte: INE, Comércio Internacional  
Source: INE, International Trade Statistics

#### EXPORTAÇÕES DE BENS EXPORTS OF GOODS



## SÍNTESE ESTATÍSTICA SETORIAL SECTOR STATISTIC PROFILE

### AGRICULTURA, PRODUÇÃO ANIMAL, CAÇA, FLORESTA E PESCA (SECÇÃO A)

AGRICULTURE, FARMING OF ANIMALS, HUNTING AND FORESTRY (SECTION A)

### CAE 01 - Agricultura, produção animal, caça e actividades dos serviços relacionados

NACE 01 - Agriculture, farming of animals, hunting and related service activities

### COMÉRCIO INTERNACIONAL DE BENS INTERNACIONAL TRADE OF GOODS

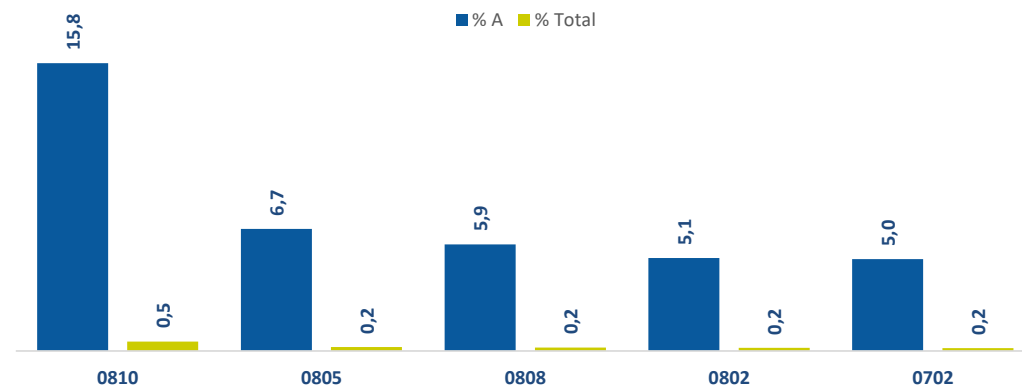
Fonte: INE, Comércio Internacional  
Source: INE, International Trade Statistics

#### EXPORTAÇÕES DE BENS (cont.) EXPORTS OF GOODS (cont.)

**Top 5 Produtos Exportados (por Nomenclatura Combinada 4) - 2024**  
Top 5 of Exported Goods (by Combined Nomenclature 4) - 2024

Rank	NC4 CN4	Designação do Produto Type of Goods	M €	Peso na CAE Share in NACE 01
1	0810	Frutas, frescas (exceto frutas de casca rija, banana) Fresh strawberries, raspberries, blackberries, back, wh	406,3	18,6
2	0805	Citrinos, frescos ou secos Citrus fruit, fresh or dried	172,5	7,9
3	0808	Maçãs, peras e marmelos, frescos Apples, pears and quinces, fresh	150,4	6,9
4	0802	Fruta de casca rija, fresca ou seca, com ou sem casca Other nuts, fresh or dried, whether or not shelled or peeled	131,1	6,0
5	0702	Tomates, frescos ou refrigerados Tomatoes, fresh or chilled	129,7	5,9
<b>Top 5</b>			<b>989,9</b>	<b>45,3</b>

**Peso da NC na Secção A e no Total de Exportações**  
Share of CN in Section A and in Total Exports  
2024



## SÍNTESE ESTATÍSTICA SETORIAL SECTOR STATISTIC PROFILE

### AGRICULTURA, PRODUÇÃO ANIMAL, CAÇA, FLORESTA E PESCA (SECÇÃO A)

AGRICULTURE, FARMING OF ANIMALS, HUNTING AND FORESTRY (SECTION A)

### CAE 01 - Agricultura, produção animal, caça e actividades dos serviços relacionados

NACE 01 - Agriculture, farming of animals, hunting and related service activities

### COMÉRCIO INTERNACIONAL DE BENS INTERNACIONAL TRADE OF GOODS

Fonte: INE, Comércio Internacional  
Source: INE, International Trade Statistics

### IMPORTAÇÕES DE BENS IMPORTS OF GOODS

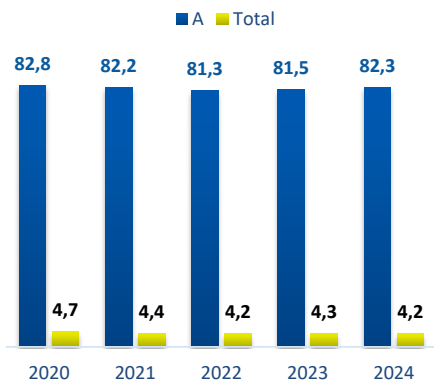
Importações (M)  
Imports (M)  
(%)

Peso da CAE 01 na Secção A e no Total das Importações  
Share of NACE 01 in Section A and in Total Imports  
(%)

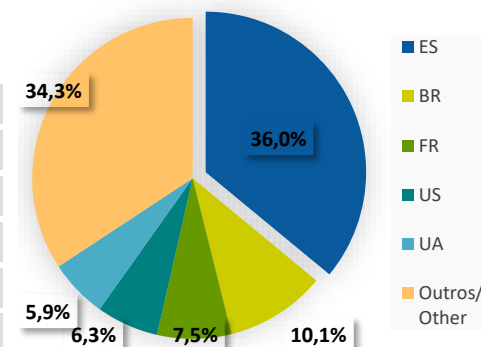
Países de Origem das Importações 2024 - CAE 01  
Imports Countries of Source 2024 - NACE 01

Top 5 Países de Origem das Importações 2024  
Top 5 Imports Countries of Source 2024  
CAE / NACE 01

CAE	Secção	
NACE	Section	
01	A	
2020	3 218	3 885
2021	3 621	4 403
2022	4 633	5 702
2023	4 571	5 605
2024	4 452	5 410



Rank	Países / Countries	Valor / Value (M €)	% Importações na CAE / % Imports in NACE
1	[ES] Espanha / Spain	1 602	36,0
2	[BR] Brasil / Brazil	450	10,1
3	[FR] França / France	333	7,5
4	[US] EUA / USA	279	6,3
5	[UA] Ucrânia / Ukraine	263	5,9
<b>∑ Top 5</b>		<b>2 927</b>	<b>65,7</b>



## SÍNTESE ESTATÍSTICA SETORIAL SECTOR STATISTIC PROFILE

### AGRICULTURA, PRODUÇÃO ANIMAL, CAÇA, FLORESTA E PESCA (SECÇÃO A)

AGRICULTURE, FARMING OF ANIMALS, HUNTING AND FORESTRY (SECTION A)

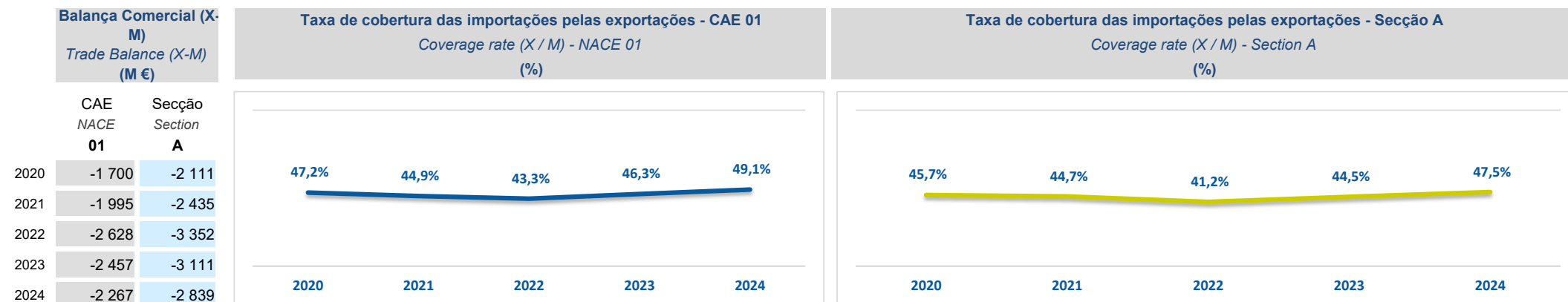
### CAE 01 - Agricultura, produção animal, caça e actividades dos serviços relacionados

NACE 01 - Agriculture, farming of animals, hunting and related service activities

### COMÉRCIO INTERNACIONAL DE BENS INTERNACIONAL TRADE OF GOODS

Fonte: INE, Comércio Internacional  
Source: INE, International Trade Statistics

### BALANÇA DO COMÉRCIO INTERNACIONAL DE BENS (EXPORTAÇÕES - IMPORTAÇÕES) TRADE BALANCE (EXPORTS - IMPORTS)



## SÍNTESE ESTATÍSTICA SETORIAL SECTOR STATISTIC PROFILE

### AGRICULTURA, PRODUÇÃO ANIMAL, CAÇA, FLORESTA E PESCA (SECÇÃO A)

AGRICULTURE, FARMING OF ANIMALS, HUNTING AND FORESTRY (SECTION A)

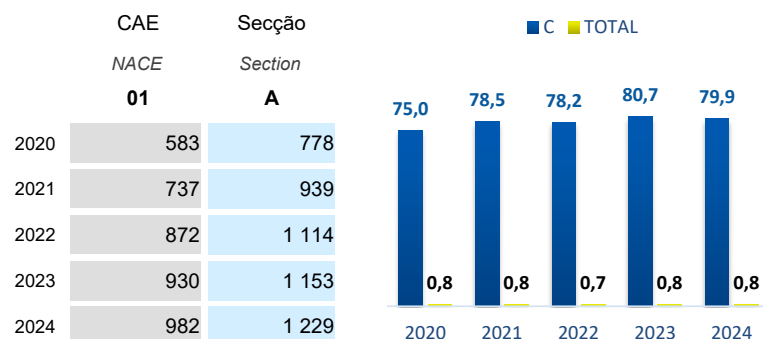

### CAE 01 - Agricultura, produção animal, caça e actividades dos serviços relacionados

NACE 01 - Agriculture, farming of animals, hunting and related service activities

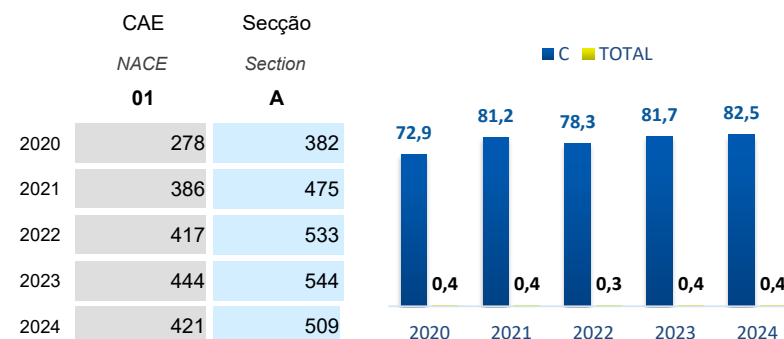
### COMÉRCIO INTERNACIONAL DE BENS E SERVIÇOS INTERNACIONAL TRADE OF GOODS AND SERVICES

Fonte: Banco de Portugal, Central de Balanços  
Source: Banco de Portugal, Central Balance

#### EXPORTAÇÕES DE BENS E SERVIÇOS EXPORTS OF GOODS AND SERVICES



#### IMPORTAÇÕES DE BENS E SERVIÇOS IMPORTS OF GOODS AND SERVICES



## SÍNTESE ESTATÍSTICA SETORIAL SECTOR STATISTIC PROFILE

### AGRICULTURA, PRODUÇÃO ANIMAL, CAÇA, FLORESTA E PESCA (SECÇÃO A)

AGRICULTURE, FARMING OF ANIMALS, HUNTING AND FORESTRY (SECTION A)

### CAE 01 - Agricultura, produção animal, caça e actividades dos serviços relacionados

NACE 01 - Agriculture, farming of animals, hunting and related service activities

### COMÉRCIO INTERNACIONAL DE BENS E SERVIÇOS INTERNACIONAL TRADE OF GOODS AND SERVICES

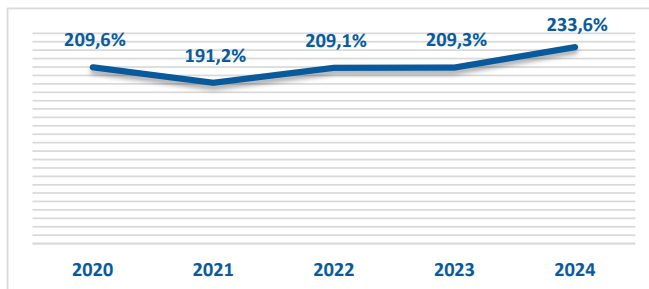
Fonte: Banco de Portugal, Central de Balanços  
Source: Banco de Portugal, Central Balance

### BALANÇA DO COMÉRCIO INTERNACIONAL DE BENS E SERVIÇOS (EXPORTAÇÕES - IMPORTAÇÕES) TRADE BALANCE OF GOODS AND SERVICES (EXPORTS - IMPORTS)

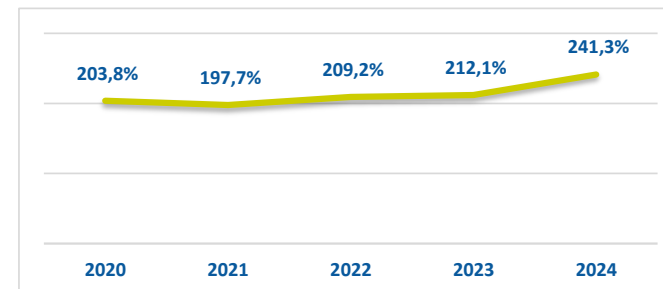
**Balança Comercial (X-M)**  
Trade Balance (X-M)  
(M €)

	CAE NACE 01	Secção Section A
2020	305	396
2021	352	464
2022	455	581
2023	486	610
2024	562	720

**Taxa de cobertura das importações pelas exportações - CAE 01**  
Coverage rate (X / M) - NACE 01  
(%)



**Taxa de cobertura das importações pelas exportações - Secção A**  
Coverage rate (X / M) - Section A  
(%)



## SÍNTESE ESTATÍSTICA SETORIAL SECTOR STATISTIC PROFILE

### AGRICULTURA, PRODUÇÃO ANIMAL, CAÇA, FLORESTA E PESCA (SECÇÃO A)

AGRICULTURE, FARMING OF ANIMALS, HUNTING AND FORESTRY (SECTION A)

### CAE 01 - Agricultura, produção animal, caça e actividades dos serviços relacionados

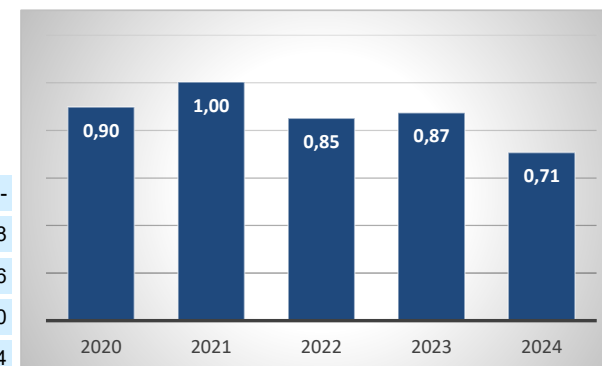
NACE 01 - Agriculture, farming of animals, hunting and related service activities

### INVESTIGAÇÃO E DESENVOLVIMENTO (I&D) RESEARCH & DEVELOPMENT (R&D)

Fonte: DGEEC, Inquérito ao Potencial Científico e Tecnológico Nacional - Setor Empresas  
Source: DGEEC, National R&D Survey - Business Enterprise Sector

	Despesa em I&D R&D Expenditure				Intensidade em I&D <sup>(31)</sup> R&D Intensity <sup>(31)</sup>			
	CAE NACE <b>01</b> (mil € / k €)	Taxa de Variação / YOY (%)	Total das Empresas / Total enterprises (mil € / k €)	Taxa de Variação / YOY (%)	CAE NACE <b>01</b> (%)	Taxa de Variação / YOY (p.p.)	Total das Empresas / Total enterprises (%)	Taxa de Variação / YOY (p.p.)
2020	16 549	-	1 843 559	-	1,0	-	0,9	-
2021	21 612	30,6	2 153 562	16,8	1,3	0,23	1,0	0,08
2022	21 851	1,1	2 566 389	19,2	1,1	-0,17	1,1	0,06
2023	24 862	13,8	2 843 724	10,8	0,9	-0,17	1,1	0,00
2024	22 352	-10,1	3 161 629	11,2	0,8	-0,14	1,1	0,04

Peso da Despesa em I&D no Total das Empresas /  
R&D expenditure share in total enterprises (%)



## SÍNTESE ESTATÍSTICA SETORIAL SECTOR STATISTIC PROFILE

### AGRICULTURA, PRODUÇÃO ANIMAL, CAÇA, FLORESTA E PESCA (SECÇÃO A)

AGRICULTURE, FARMING OF ANIMALS, HUNTING AND FORESTRY (SECTION A)

### CAE 01 - Agricultura, produção animal, caça e actividades dos serviços relacionados

NACE 01 - Agriculture, farming of animals, hunting and related service activities

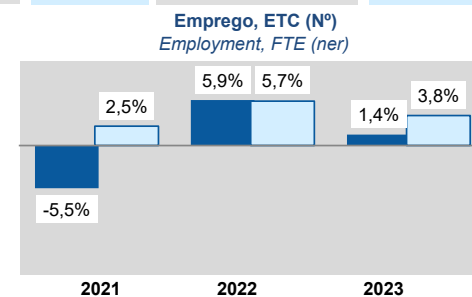
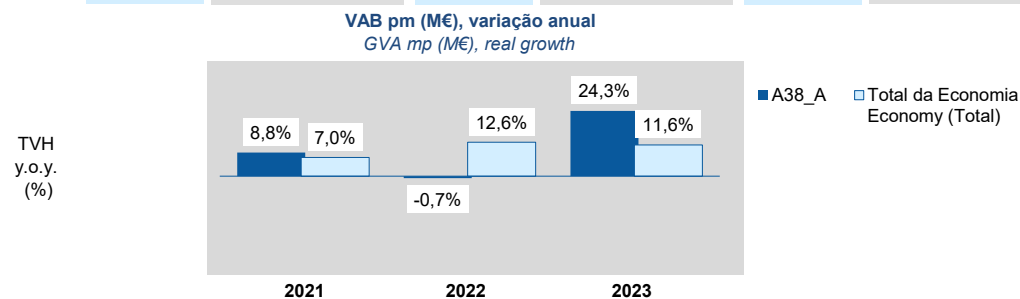
### ENQUADRAMENTO MACROECONÓMICO MACROECONOMIC INDICATORS

Fonte: INE, Contas Nacionais Anuais (Base 2021).  
Source: National Accounts (Base 2021), Statistics Portugal.

### PRINCIPAIS INDICADORES MACROECONÓMICOS POR RAMO DE ATIVIDADE <sup>(32)</sup> MAIN MACROECONOMIC INDICATORS BY INDUSTRY <sup>(32)</sup>

Ramo de Atividade (NRCNA38) A - Agricultura, silvicultura e pesca  
Industry (NRCN A38) A - Agriculture, forestry and fishing

	VABpm / GVA (M€)		Produção / Production (M€)		FBCF / GFCF (M€)		Emprego, ETC / Employment, FTE (10 <sup>3</sup> ETC / FTE)		Remunerações / Compensation of Employees (M€)	
	A38_A	Total da Economia Economy (Total)	A38_A	Total da Economia Economy (Total)	A38_A	Total da Economia Economy (Total)	A38_A	Total da Economia Economy (Total)	A38_A	Total da Economia Economy (Total)
2020	4 303,9	175 104,3	10 163,5	352 871,3	1 232,4	39 193,9	205,7	4 663,5	1 309,8	96 895,0
2021	4 680,7	187 361,5	11 557,7	395 951,7	1 333,8	44 387,7	194,4	4 779,3	1 407,4	103 756,2
2022	4 648,4	211 027,9	13 050,4	473 336,0	1 365,9	50 189,9	205,8	5 052,1	1 522,1	113 604,2
2023	5 778,0	235 589,3	14 724,9	504 302,1	1 353,8	55 384,3	208,6	5 246,4	1 716,1	127 048,6



## SÍNTESE ESTATÍSTICA SETORIAL SECTOR STATISTIC PROFILE

### AGRICULTURA, PRODUÇÃO ANIMAL, CAÇA, FLORESTA E PESCA (SECÇÃO A)

AGRICULTURE, FARMING OF ANIMALS, HUNTING AND FORESTRY (SECTION A)

### CAE 01 - Agricultura, produção animal, caça e actividades dos serviços relacionados

NACE 01 - Agriculture, farming of animals, hunting and related service activities

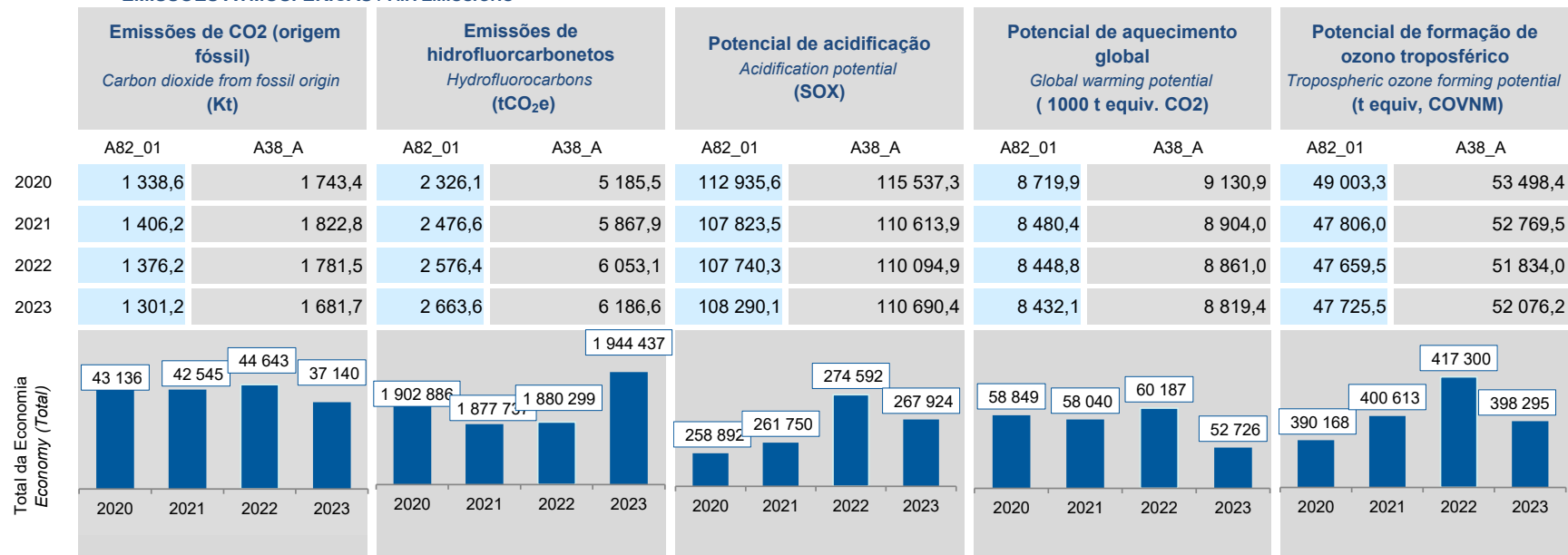
### INDICADORES AMBIENTAIS ENVIRONMENTAL ACCOUNTS

Fonte: INE, Conta Satélite do Ambiente (Base 2021), Contas das Emissões Atmosféricas e Conta dos Fluxos Físicos de Energia.  
Source: National Accounting Matrix on Environmental Accounts - Air Emissions Accounts and Physical Flow Energy Accounts, Statistics Portugal.

### Ramo de Atividade (NRCN A82) 01 - Agricultura, produção animal, caça e actividades dos serviços relacionados

Industry (NRCN A82) 01 - Crop and animal production, hunting and related service activities

#### EMISSIONES ATMOSFÉRICAS / AIR EMISSIONS



## SÍNTESE ESTATÍSTICA SETORIAL SECTOR STATISTIC PROFILE

### AGRICULTURA, PRODUÇÃO ANIMAL, CAÇA, FLORESTA E PESCA (SECÇÃO A)

#### AGRICULTURE, FARMING OF ANIMALS, HUNTING AND FORESTRY (SECTION A)

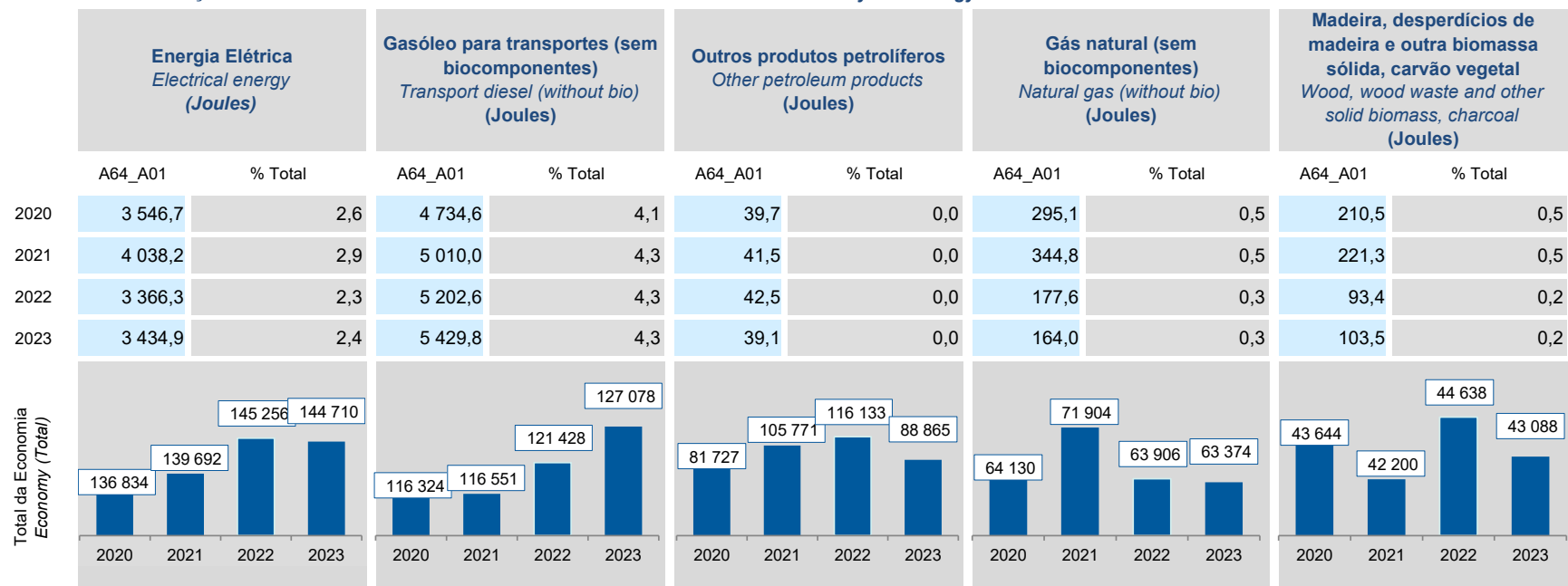
#### CAE 01 - Agricultura, produção animal, caça e actividades dos serviços relacionados

#### NACE 01 - Agriculture, farming of animals, hunting and related service activities

#### INDICADORES AMBIENTAIS ENVIRONMENTAL ACCOUNTS

Fonte: INE, Conta Satélite do Ambiente (Base 2021), Contas das Emissões Atmosféricas e Conta dos Fluxos Físicos de Energia.  
Source: National Accounting Matrix on Environmental Accounts - Air Emissions Accounts and Physical Flow Energy Accounts, Statistics Portugal.

#### UTILIZAÇÃO DE PRODUTOS ENERGÉTICOS PARA USOS FINAIS DE ENERGIA / Physical energy use for end use <sup>(33)</sup>



## SÍNTESE ESTATÍSTICA SETORIAL SECTOR STATISTIC PROFILE

### AGRICULTURA, PRODUÇÃO ANIMAL, CAÇA, FLORESTA E PESCA (SECÇÃO A )

#### AGRICULTURE, FARMING OF ANIMALS, HUNTING AND FORESTRY (SECTION A )

### CAE 01 - Agricultura, produção animal, caça e actividades dos serviços relacionados

#### NACE 01 - Agriculture, farming of animals, hunting and related service activities

### NOTAS E SINAIS CONVENCIONAIS / NOTES AND CONVENTIONAL SIGNS

(1) A atualização das estatísticas das empresas, decorrente da implementação do Sistema Europeu de Contas, SEC2010, em substituição do SEC1995, determinou alterações na classificação do setor institucional das entidades, sendo de assinalar a necessidade de distinguir as Sociedades Gestoras de Participações Sociais (Holdings) das Sedes sociais (Head-offices). Em Contas Nacionais, as primeiras estão excluídas do setor institucional das sociedades não financeiras, enquanto que as segundas integram aquele setor. Estas alterações tiveram reflexos imediatos no SCIE, que, de modo a aumentar a consistência com as Contas Nacionais, se traduziram na revisão da série das estatísticas das empresas para o período 2008-2015, unicamente no setor de atividade onde estas empresas estão classificadas, ou seja na Secção M da CAE Rev.3 - Atividades de consultoria, científicas, técnicas e similares. É ainda importante referir que as séries temporais por setores de atividade, refletindo o comportamento da atividade económica e a dinâmica da variação dos preços relativos dos produtos foram, ainda, afetadas por processos de fusão e cisão de empresas com as consequentes alterações das respetivas CAE, como foi exemplo o setor da Informação e comunicação em 2014 e 2015. A informação de 2014 foi também revista para a secção L da CAE Rev.3 - Atividades imobiliárias, na sequência da atualização da informação de uma empresa de grande dimensão.

De acordo com o Sistema de Contas Integradas das Empresas (INE), existem duas principais categorias de empresas: as sociedades, por um lado, e os empresários em nome individual e trabalhadores independentes, por outro. As Sociedades podem ser do tipo: Sociedades Anónimas, Sociedades por Quotas, Cooperativas, Agrupamentos Complementares de Empresas, Sociedades civis sob a forma comercial, EIRL (Estabelecimentos Individuais de Responsabilidade Limitada) e SUQ (Sociedades Unipessoais por Quotas).

Os indicadores estatísticos apresentados são obtidos a partir do Sistema de Contas Integradas das Empresas (SCIE), o qual resulta de um processo de integração da informação estatística sobre empresas, baseado em dados administrativos, com particular destaque para a Informação Empresarial Simplificada (IES). As alterações metodológicas anteriormente referidas tiveram reflexos imediatos na delimitação do setor empresarial, pelo que, se procedeu a uma revisão da série das estatísticas das empresas para o período 2008-2015, de modo a aumentar a consistência com as Contas Nacionais. O âmbito de atividade económica considerado compreende as empresas classificadas nas secções A a S da CAE Rev3, com exceção da Administração Pública e Defesa; Segurança Social Obrigatória (Secção O).

O nível temporal da informação apresentada nos diferentes quadros pode diferir como resultado dos diferentes níveis de desagregação da informação disponível.

(2) Inclui empresários em nome individual e trabalhadores independentes.

(3) Estabelecimento: empresa ou parte de uma empresa (fábrica, oficina, mina, armazém, loja, entreposto, etc.) situada num local topograficamente identificado. Nesse local ou a partir dele exercem-se atividades económicas para as quais, regra geral, uma ou várias pessoas trabalham (eventualmente a tempo parcial), por conta de uma mesma empresa.

(4) A classificação das empresas de grande dimensão baseou-se na adaptação da Recomendação da Comissão de 6 de maio de 2003. Assim, foram consideradas grandes empresas: empresas com 250 ou mais pessoas ao serviço ou empresas com volume de negócios superior a 50 milhões de euros e ativo líquido superior a 43 milhões de euros. As empresas que não cumpriam estes critérios foram classificadas como PME. Uma pequena empresa é definida como uma empresa que emprega menos de 50 pessoas e cujo volume de negócios anual ou balanço total anual não excede 10 milhões de euros. Uma microempresa é definida como uma empresa que emprega menos de 10 pessoas e cujo volume de negócios anual ou balanço total anual não excede 2 milhões de euros.

## SÍNTESE ESTATÍSTICA SETORIAL SECTOR STATISTIC PROFILE

### AGRICULTURA, PRODUÇÃO ANIMAL, CAÇA, FLORESTA E PESCA (SECÇÃO A )

*AGRICULTURE, FARMING OF ANIMALS, HUNTING AND FORESTRY (SECTION A )*

### CAE 01 - Agricultura, produção animal, caça e actividades dos serviços relacionados

*NACE 01 - Agriculture, farming of animals, hunting and related service activities*

### NOTAS E SINAIS CONVENCIONAIS / NOTES AND CONVENTIONAL SIGNS

(5) Os rácios apresentados são relativos a sociedades.

(6) Dimensão Média: Total de pessoas ao serviço/Total de empresas.

(7) VVN/Pessoas ao Serviço (mil euros): Volume de Negócios/Total de pessoas ao serviço.

(8) Taxa de valor acrescentado bruto: VABpm/Valor da produção \* 100.

(9) Taxa de investimento: FBCF/VAB \* 100.

(10) Produtividade aparente do trabalho (mil euros): VAB/ Total de pessoas ao serviço.

(11) Debt to equity ratio: Total do Passivo/Total do Capital Próprio.

(12) Prazo Médio de Recebimentos: Indica o período médio, em dias, que decorre entre o momento das vendas e/ou serviços prestados e o dos recebimentos.

(13) Prazo Médio de Pagamentos: Indica o período médio, em dias, que decorre entre o momento das compras (fornecimentos e serviços externos, aquisição de matérias primas e de mercadorias) e o do pagamento da respetiva dívida comercial.

(14) Liquidez Geral: Ativo Corrente/Passivo Corrente \* 100.

(15) Autonomia Financeira: Capital Próprio/Ativo \* 100.

(16) Solvabilidade Geral: Capital Próprio/Passivo \* 100.

(17) Peso do Passivo Remunerado: Financiamentos obtidos (do passivo não corrente + do passivo corrente)/Passivo \* 100.

(18) Rendibilidade dos Capitais Próprios: Resultado Líquido do período/Capital Próprio \* 100.

(19) Rendibilidade das Vendas: Resultado Líquido do período/Volume de negócios \* 100.

## SÍNTESE ESTATÍSTICA SETORIAL SECTOR STATISTIC PROFILE

**AGRICULTURA, PRODUÇÃO ANIMAL, CAÇA, FLORESTA E PESCA (SECÇÃO A )**

*AGRICULTURE, FARMING OF ANIMALS, HUNTING AND FORESTRY (SECTION A )*

**CAE 01 - Agricultura, produção animal, caça e actividades dos serviços relacionados**

*NACE 01 - Agriculture, farming of animals, hunting and related service activities*

### **NOTAS E SINAIS CONVENCIONAIS / NOTES AND CONVENTIONAL SIGNS**

(20) Rotação do Ativo (nº de vezes): Volume de negócios/Ativo.

(21) Alavancagem Financeira: Ativo/Capitais Próprios.

(22) Análise DuPont: Rendibilidade das vendas x Rotação do ativo x Alavancagem financeira. Representação gráfica dos contributos para a variação do ROE face ao ano anterior.

(23) Dados relativos a sociedades (constituídas(dissolvidas por atos notariais e conservatórias). Não inclui as empresas individuais.

(24) Soc Const/Soc dissolv: (nº de sociedades constituídas)/ (nº de sociedades dissolvidas) \* 100.

(25) Indicador de turbulência:  $|(x+y)/(x-y)|$  com x: nº de sociedades constituídas e y: nº de sociedades dissolvidas.

(26) Taxa de natalidade: (nº de sociedades constituídas)/ (nº de sociedades existentes) \* 100.

(27) Taxa de mortalidade: (nº de sociedades dissolvidas)/ (nº de sociedades existentes) \* 100.

(28) Empresas de capital maioritariamente estrangeiro.

(29) Produtividade aparente do trabalho / Custos Anuais médios com o Pessoal : (VAB / Emprego) / (Custos com o pessoal / nº de trabalhadores) \* 100.

(30) A BACH – Bank for the Accounts of Companies Harmonized é uma base de dados que contém informação contabilística anual harmonizada sobre as empresas não financeiras de 12 países europeus, incluindo Portugal. Dados disponíveis para 2023 para os países: Alemanha, Áustria, Bélgica, Croácia, Eslováquia, Espanha, França, Hungria, Itália, Luxemburgo, Polónia e Portugal.

(31) Intensidade em I&D: Despesas em I&D/VAB.

## SÍNTESE ESTATÍSTICA SETORIAL SECTOR STATISTIC PROFILE

### AGRICULTURA, PRODUÇÃO ANIMAL, CAÇA, FLORESTA E PESCA (SECÇÃO A )

#### AGRICULTURE, FARMING OF ANIMALS, HUNTING AND FORESTRY (SECTION A )

### CAE 01 - Agricultura, produção animal, caça e actividades dos serviços relacionados

#### NACE 01 - Agriculture, farming of animals, hunting and related service activities

### NOTAS E SINAIS CONVENCIONAIS / NOTES AND CONVENTIONAL SIGNS

(32) De acordo com a NRCN (A38): Nomenclatura de Ramos de Atividade das Contas Nacionais, 38 ramos. A NRCN\_A38 resulta da agregação da NRCN (A82): Nomenclatura de Ramos de Atividade das Contas Nacionais, 82 ramos. A nomenclatura com um nível de agregação por 82 ramos de atividade (A82) foi criada pelas Contas Nacionais Portuguesas a partir da nomenclatura estabelecida no manual de implementação da CAE-Rev3 nas Contas Nacionais pelo Eurostat com nível de agregação por 88 ramos de atividade (A88).

(33) De acordo com Nomenclaturas de Ramos de Atividade da Conta de Fluxos Físicos de Energia (A64) - Base 2021.

(34) Nos casos das atividades pertencentes à Secção F da CAE Rev3 (Construção), os dados são apresentados para o total da secção, pelo facto dos mesmos serem por tipo de obra, não sendo possível aferir os valores por CAE a 2 dígitos (Divisão).

Nº - Número/Unidade; M€ - Milhões de euros; VVN - Volume de Negócios; VABpm - Valor Acrescentado Bruto a preços de mercado; FBCF - Formação Bruta de Capital de Fixo; PME - Pequenas e Médias Empresas; ETC - Equivalente a Tempo Completo; Kt: mil toneladas; tCO2eq: toneladas equivalentes de CO2; SOX: Toneladas equivalentes a SOX; t equiv, COVMN: Toneladas equivalentes a Compostos Orgânicos Voláteis Não Metanosos ; Gj: 109 joules.

... - Não aplicável, dado não disponível ou confidencial; § Valor com erro de amostragem associado superior a 20%, pelo que não pode ser divulgado.

(1) The update of Business Statistics due to the implementation of ESA2010 in National Accounts, which replaced the previous ESA1995, determined changes in the classification of the institutional sector entities, with emphasis on the need to distinguish the Investment Managers of Shareholdings (Holdings) of the Social Headquarters (Head-offices). In National Accounts, the former are excluded from the institutional sector non-financial corporations, while the second are part of that institutional sector. These changes had an immediate impact in Business Statistics, which, in order to increase the consistency with the National Accounts, has resulted in the revision of the series of business statistics results for the period 2008-2015, only concerning the business sector where these companies are classified, that is in Section M of CAE Rev.3 - consultancy activities, scientific, technical and similar. It is also important to note that the time series by sectors of activity reflecting the behavior of economic activity and the dynamics of changes in relative prices of the products are still affected by mergers and spin-off companies with consequential amendments of the respective activities according to CAE Rev.3, as the example of the information and communication sector in 2014 and 2015. The 2014 data was also revised in Section L of NACE Rev.2 - Real estate activities, following the updating of the information of a large company.

The statistical indicators presented are based on data from the Integrated Business Accounts System (IBAS), to nonfinancial enterprises. This data was obtained from IBAS, which results from a business statistics integration process, based on administrative data, with a focus on the Simplified Business Information (IES). According to IBAS there are two categories of enterprises: companies and individual enterprises. Only enterprises from section A to S (except K and O) of NACE-Rev.2 were considered.

The data series presented may differ between the different sections, according to the different levels of detail required.

(2) Includes sole proprietors and self-employed.

## SÍNTESE ESTATÍSTICA SETORIAL SECTOR STATISTIC PROFILE

### AGRICULTURA, PRODUÇÃO ANIMAL, CAÇA, FLORESTA E PESCA (SECÇÃO A )

#### AGRICULTURE, FARMING OF ANIMALS, HUNTING AND FORESTRY (SECTION A )

### CAE 01 - Agricultura, produção animal, caça e actividades dos serviços relacionados

#### NACE 01 - Agriculture, farming of animals, hunting and related service activities

### NOTAS E SINAIS CONVENCIONAIS / NOTES AND CONVENTIONAL SIGNS

(3) Establishments: an enterprise or part thereof (e.g. a workshop, factory, warehouse, office, mine or depot) situated in a geographically identified place. At or from this place economic activity is carried out for which ' save for certain exceptions ' one or more persons work (even if only part-time) for one and the same enterprise.

(4) The classification of large enterprises was based on the recommendation of the Commission of May 6th, 2003. As such, enterprises were considered to be large when observing one of the following criteria: 250 or more persons employed or turnover above €50 million and total assets above €43 million. The remaining companies were considered SME. A small company is defined as being a company that employs less than 50 persons which turnover or total assets is less than €10 million. A microenterprise employs less than 10 persons which turnover or total assets is less than €2 million.

(5) Ratios refer only to companies.

(6) Average Size: Total persons employed/Total of enterprises.

(7) Turnover per person employed (thousand euros): Turnover/Persons employed.

(8) Value Added Rate: GVA/ Production \* 100.

(9) Investment Rate: GFCF/GVA\* 100.

(10) Apparent labour productivity : GVA / Persons employed.

(11) Debt to equity ratio: Total Liabilities / Total Equity.

(12) Days Sales outstanding: Average period, in days, that occurs between the sales/services provided moment and the receipts moment.

(13) Days Payable outstanding: Average period, in days, that occurs between the purchases/services acquired moment and the payments moment.

(14) Liquidity current ratio: current Assets/current Liabilities \* 100.

(15) Capital ratio: Equity/Assets \* 100.

(16) Solvency ratio: Equity/Liabilities \* 100.

## SÍNTESE ESTATÍSTICA SETORIAL SECTOR STATISTIC PROFILE

**AGRICULTURA, PRODUÇÃO ANIMAL, CAÇA, FLORESTA E PESCA (SECÇÃO A )**

*AGRICULTURE, FARMING OF ANIMALS, HUNTING AND FORESTRY (SECTION A )*

**CAE 01 - Agricultura, produção animal, caça e actividades dos serviços relacionados**

*NACE 01 - Agriculture, farming of animals, hunting and related service activities*

### **NOTAS E SINAIS CONVENCIONAIS / NOTES AND CONVENTIONAL SIGNS**

(17) Obtained funding over total liabilities: obtained funding (non current liabilities + current liabilities)/Liabilities \* 100.

(18) Return on Equity (ROE): net Income/Equity \*100.

(19) Profitability of Sales: net Income/Turnover \* 100.

(20) Asset turnover: Turnover/Assets.

(21) Financial Leverage: Assets/Equity.

(22) DuPont analysis: Profitability of Sales x Asset turnover x Financial Leverage. Gráfico representativo das diferentes componentes da variação homóloga do ROE.

(23) Data concerning corporations (formed / dissolved by deed of Notary and Conservatories). Individual enterprises are not included.

(24) Formation/Dissolution: (formation of companies (ner) / (dissolution of companies (ner)) \* 100.

(25) Turbulence indicator:  $| (x + y) / (x - y) |$ ; x : formation of companies (ner) and y : dissolution of companies (ner).

(26) Birth Rate: (formation of companies (ner) / (existing companies (ner)) \* 100.

(27) Death Rate: (dissolution of companies (ner) / (existing companies (ner)) \* 100.

(28) Foreign controlled enterprises.

(29) Apparent labour productivity/average annual personnel costs : (GVA/ Employment) / (Compensation of employees / Number of Employees)\*100.

(30) BACH – Bank for the Accounts of Companies Harmonized is a database that contains harmonised annual accounting information on European non-financial corporations from 12 European countries, including Portugal. Data available for 2022 concerning Austria, Belgium, Croatia, France, Germany, Hungary, Italy, Luxembourg, Poland, Portugal, Slovakia and Spain.

## SÍNTESE ESTATÍSTICA SETORIAL SECTOR STATISTIC PROFILE

**AGRICULTURA, PRODUÇÃO ANIMAL, CAÇA, FLORESTA E PESCA (SECÇÃO A )**

*AGRICULTURE, FARMING OF ANIMALS, HUNTING AND FORESTRY (SECTION A )*

**CAE 01 - Agricultura, produção animal, caça e actividades dos serviços relacionados**

*NACE 01 - Agriculture, farming of animals, hunting and related service activities*

### **NOTAS E SINAIS CONVENCIONAIS / NOTES AND CONVENTIONAL SIGNS**

(31) R&D Intensity: R&D Expenditures/Turnover.

(32) According the Nomenclature of Industries of the National Accounts (NRCN), 38 branches of activity (A38). A38 is an aggregation from the NRCN, 82 branches of activity (A82).

The nomenclature A82 was created by the Portuguese National Accounts, deriving from the classification established in the implementation manual of NACE Rev. 2 in National Accounts by Eurostat with an aggregation level of 88 activity branches (A88).

(33) According Physical Flow Energy Accounts Classification by Industry (A64) - Base 2021.

(34) In case of a Construction activity from Section F of NACE Rev2 (Construction), data reported refers to total section, since they are by work type, and not by NACE Rev2, 2 digits level.

Ner - Number, Unit; M€ - Millions of euros; GVA: Gross Value Added; GFCF: Gross Fixed Capital Formation; SME - Small and medium enterprises, FTE - Full Time Equivalent; Kt: 1000 Metric tons of CO<sub>2</sub>; tCO<sub>2</sub>eq: metric tons of CO<sub>2</sub> equivalent ; SOX: Metric tons of SOX; t equiv. COVNM: Tons of NMVOC equivalent; Gj: 109 joules.

... - Not aplicable, not available or confidential value. §: Extremely unreliable value.