

SÍNTESE ESTATÍSTICA SETORIAL SECTOR STATISTIC PROFILE

AGRICULTURA, PRODUÇÃO ANIMAL, CAÇA, FLORESTA E PESCA (SECÇÃO A)

AGRICULTURE, FARMING OF ANIMALS, HUNTING AND FORESTRY (SECTION A)

CAE 012 - Culturas permanentes

NACE 012 - Growing of perennial crops

Índice / Index

ESTATÍSTICAS DAS EMPRESAS <i>BUSINESS STATISTICS</i>	2
PRINCIPAIS INDICADORES ECONÓMICOS DAS EMPRESAS NÃO FINANCEIRAS EM PORTUGAL <i>ANNUAL DETAILED ENTERPRISE STATISTICS - MAIN INDICATORS</i>	2
NATUREZA JURÍDICA <i>LEGAL FORM</i>	3
LOCALIZAÇÃO GEOGRÁFICA <i>REGIONAL STRUCTURE</i>	4
DIMENSÃO (escalões de pessoal ao serviço) <i>EMPLOYMENT SIZE CLASSES (number of persons employed)</i>	5
PEQUENAS E MÉDIAS EMPRESAS (PME) - SECÇÃO <i>SMALL AND MEDIUM ENTERPRISES (SME) - SECTION</i>	7
PESSOAS COLETIVAS E ENTIDADES EQUIPARADAS <i>LEGAL PERSONS AND EQUIVALENT</i>	8
PESSOAS COLETIVAS E ENTIDADES EQUIPARADAS - LOCALIZAÇÃO GEOGRÁFICA <i>LEGAL PERSONS EN EQUIVALENT - REGIONAL STRUCTURE</i>	9
INDICADORES ECONÓMICOS E FINANCEIROS DAS SOCIEDADES EM PORTUGAL <i>ECONOMIC AND FINANCIAL INDICATORS - COMPANIES</i>	14
RACIOS ECONÓMICO-FINANCEIROS DA CENTRAL DE BALANÇOS DO BANCO DE PORTUGAL - SOCIEDADES <i>ECONOMIC AND FINANCIAL RATIOS - BANCO DE PORTUGAL - COMPANIES</i>	16
ESTATÍSTICAS DAS EMPRESAS - COMPARAÇÕES EUROPEIAS <i>BUSINESS STATISTICS - EUROPEAN COMPARISONS</i>	18
FILIAIS ESTRANGEIRAS EM PORTUGAL <i>FOREIGN CONTROL OF ENTERPRISES</i>	22
COMÉRCIO INTERNACIONAL DE BENS <i>INTERNATIONAL TRADE OF GOODS</i>	23
COMÉRCIO INTERNACIONAL DE BENS E SERVIÇOS <i>INTERNATIONAL TRADE OF GOODS AND SERVICES</i>	27
NOTAS E SINAIS CONVENCIONAIS <i>NOTES AND CONVENTIONAL SIGNS</i>	29

SÍNTESE ESTATÍSTICA SETORIAL SECTOR STATISTIC PROFILE

AGRICULTURA, PRODUÇÃO ANIMAL, CAÇA, FLORESTA E PESCA (SECÇÃO A)

AGRICULTURE, FARMING OF ANIMALS, HUNTING AND FORESTRY (SECTION A)

CAE 012 - Culturas permanentes

NACE 012 - Growing of perennial crops

ESTATÍSTICAS DAS EMPRESAS ⁽¹⁾

BUSINESS STATISTICS ⁽¹⁾

Fonte: INE, Sistema de Contas Integradas das Empresas.
Source: Statistics Portugal, Integrated Business Accounts System.

PRINCIPAIS INDICADORES ECONÓMICOS DAS EMPRESAS NÃO FINANCEIRAS EM PORTUGAL

ANNUAL DETAILED ENTERPRISE STATISTICS - MAIN INDICATORS

	Empresas (nº) Enterprises (ner)			Pessoal ao Serviço (Nº) Persons employed (ner)			VVN / Turnover (M€)			VABpm / GVA (M€)			FBCF / GFCF (M€)		
	CAE	% na Divisão	% na Secção	CAE	% na Divisão	% na Secção	CAE	% na Divisão	% na Secção	CAE	% na Divisão	% na Secção	CAE	% na Divisão	% na Secção
	NACE	% in Division	% in Section	NACE	% in Division	% in Section	NACE	% in Division	% in Section	NACE	% in Division	% in Section	NACE	% in Division	% in Section
	012	01	A	012	01	A	012	01	A	012	01	A	012	01	A
2020	53 069	46,4%	41,8%	67 138	37,7%	32,4%	1 350	21,6%	17,5%	423	26,1%	20,1%	408	40,5%	34,8%
2021	52 566	46,4%	41,7%	67 170	37,9%	32,4%	1 636	23,2%	19,0%	554	32,1%	24,2%	411	41,2%	37,1%
2022	51 086	46,1%	41,4%	66 398	36,7%	31,3%	1 914	22,6%	18,7%	600	29,9%	22,9%	458	38,6%	33,5%
2023	49 267	45,7%	40,8%	64 449	35,8%	30,5%	2 068	22,0%	18,3%	795	29,4%	23,7%	568	46,7%	42,0%
2024	49 657	45,9%	41,0%	66 122	33,5%	28,8%	2 405	24,7%	20,7%	851	29,6%	23,9%	363	35,1%	28,8%

SÍNTESE ESTATÍSTICA SETORIAL SECTOR STATISTIC PROFILE

AGRICULTURA, PRODUÇÃO ANIMAL, CAÇA, FLORESTA E PESCA (SECÇÃO A)

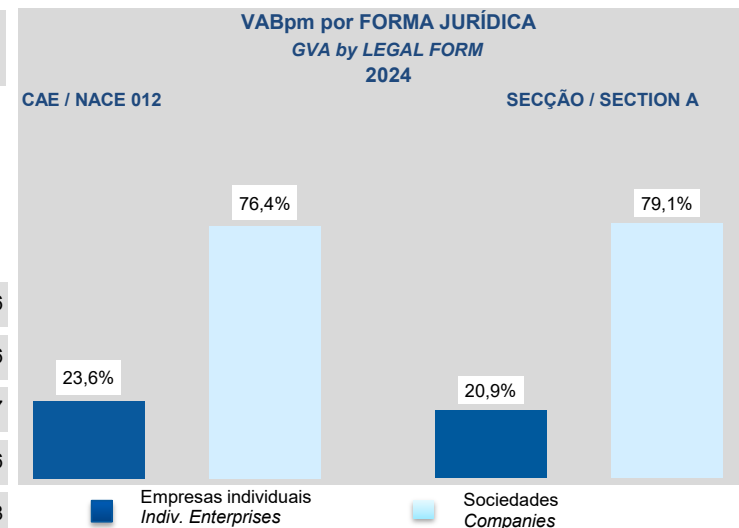
AGRICULTURE, FARMING OF ANIMALS, HUNTING AND FORESTRY (SECTION A)

CAE 012 - Culturas permanentes

NACE 012 - Growing of perennial crops

NATUREZA JURÍDICA LEGAL FORM

	Empresas (nº) Enterprises (ner)		Empresas Individuais (Nº) ⁽²⁾ Individual enterprises (ner) ⁽²⁾		Sociedades (Nº) Companies (ner)	
	CAE NACE	Dimensão Média (Pessoas/Empresa)	CAE NACE	Dimensão Média (Pessoas/ Empresa)	CAE NACE	Dimensão Média (Pessoas/ Empresa)
	012	Average Size (persons/enterprise)	012	Average Size (persons/enterprise)	012	Average Size (persons/enterprise)
2018	53 069	1,3	48 373	1,0	4 696	3,6
2019	52 566	1,3	47 681	1,0	4 885	3,6
2022	51 086	1,3	46 040	1,0	5 046	3,7
2023	49 267	1,3	44 102	1,0	5 165	3,6
2024	49 657	1,3	44 358	1,0	5 299	3,8



SÍNTESE ESTATÍSTICA SETORIAL SECTOR STATISTIC PROFILE

AGRICULTURA, PRODUÇÃO ANIMAL, CAÇA, FLORESTA E PESCA (SECÇÃO A)












AGRICULTURE, FARMING OF ANIMALS, HUNTING AND FORESTRY (SECTION A)

CAE 012 - Culturas permanentes

NACE 012 - Growing of perennial crops

LOCALIZAÇÃO GEOGRÁFICA REGIONAL STRUCTURE

CAE / NACE 012 - 2024

	Empresas Enterprises		Pessoal ao Serviço Persons employed		VVN / Turnover		VABpm / GVA		Empresas/ Enterprises por / by NUTS II		Estabelecimentos ⁽³⁾ (2023) Establishments ⁽³⁾ (2023)	
	Nº / ner	Estrutura Regional Regional Structure (%)	Nº / ner	Estrutura Regional Regional Structure (%)	M€	Estrutura Regional Regional Structure (%)	M€	Estrutura Regional Regional Structure (%)	Peso da CAE 012 na Secção A Share of NACE 012 in Section A		Nº / ner	Estrutura Regional Regional Structure (%)
Portugal	49 657	100,0%	66 122	100,0%	2 405	100,0%	851	100,0%		41,0%	49 539	100,0%
Continente	45 986	92,6%	62 258	94,2%	2 369	98,5%	838	98,5%		42,0%	45 844	92,5%
Norte	27 624	55,6%	31 437	47,5%	526	21,9%	185	21,7%		57,4%	27 235	55,0%
Centro	5 947	12,0%	7 318	11,1%	155	6,5%	48	5,6%		29,6%	6 216	12,5%
Grande Lisboa	2 018	4,1%	3 520	5,3%	169	7,0%	46	5,4%		38,8%	2 028	4,1%
Oeste e Vale do Tejo	3 785	7,6%	5 917	8,9%	302	12,6%	97	11,4%		34,8%	3 877	7,8%
Península de Setúbal	764	1,5%	991	1,5%	39	1,6%	16	1,9%		29,8%	797	1,6%
Alentejo	3 287	6,6%	9 184	13,9%	1 027	42,7%	380	44,7%		19,8%	3 214	6,5%
Algarve	2561	5,2%	3891	5,9%	152	6,3%	66	7,7%		42,4%	2 477	5,0%
R. A. Açores	482	1,0%	607	0,9%	11	0,4%	3	0,4%		6,8%	476	1,0%
R. A. Madeira	3189	6,4%	3257	4,9%	25	1,1%	10	1,1%		71,4%	3 219	6,5%

SÍNTESE ESTATÍSTICA SETORIAL SECTOR STATISTIC PROFILE

AGRICULTURA, PRODUÇÃO ANIMAL, CAÇA, FLORESTA E PESCA (SECÇÃO A)

AGRICULTURE, FARMING OF ANIMALS, HUNTING AND FORESTRY (SECTION A)

CAE 012 - Culturas permanentes

NACE 012 - Growing of perennial crops

ESTATÍSTICAS DAS EMPRESAS ⁽¹⁾ (continuação) BUSINESS STATISTICS ⁽¹⁾ (continued)

DIMENSÃO (escalões de pessoal ao serviço) EMPLOYMENT SIZE CLASSES (number of persons employed)

	1 - 9 (I)		10 - 19 (II)		20 - 49 (III)		50 - 249 (IV)		>= 250 (V)		2024 Esc. Pessoal ao Serviço Employment size classes (%)
	CAE NACE 012	% no total Share in total	CAE NACE 012	% no total Share in total	CAE NACE 012	% no total Share in total	CAE NACE 012	% no total Share in total	CAE NACE 012	% no total Share in total	
Empresas / Enterprises (Nº / ner)											
2021	52 279	99,5%	179	0,3%	78	0,1%	27	0,1%	3	0,0%	
2022	50 782	99,4%	180	0,4%	93	0,2%	28	0,1%	3	0,0%	
2023	48 954	99,4%	190	0,4%	95	0,2%	25	0,1%	3	0,0%	
2024	49 320	99,3%	212	0,4%	92	0,2%	30	0,1%	3	0,0%	
Pessoal ao Serviço / Persons Employed (Nº / ner)											
2021	58 122	86,5%	2 360	3,5%	2 337	3,5%	2 768	4,1%	1 583	2,4%	
2022	56 777	85,5%	2 329	3,5%	2 702	4,1%	2 883	4,3%	1 707	2,6%	
2023	55 100	85,5%	2 461	3,8%	2 772	4,3%	2 439	3,8%	1 677	2,6%	
2024	55 529	84,0%	2 737	4,1%	2 696	4,1%	2 786	4,2%	2 374	3,6%	

SÍNTESE ESTATÍSTICA SETORIAL SECTOR STATISTIC PROFILE

AGRICULTURA, PRODUÇÃO ANIMAL, CAÇA, FLORESTA E PESCA (SECÇÃO A)

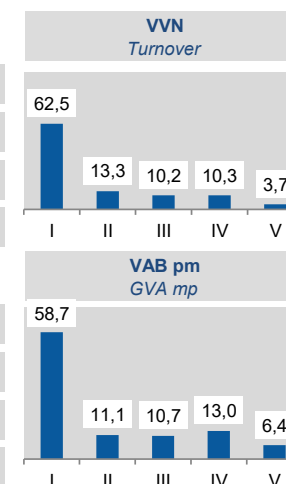
AGRICULTURE, FARMING OF ANIMALS, HUNTING AND FORESTRY (SECTION A)

CAE 012 - Culturas permanentes

NACE 012 - Growing of perennial crops

	1 - 9 (I)		10 - 19 (II)		20 - 49 (III)		50 - 249 (IV)		>= 250 (V)	
	CAE NACE 012	% no total Share in total	CAE NACE 012	% no total Share in total	CAE NACE 012	% no total Share in total	CAE NACE 012	% no total Share in total	CAE NACE 012	% no total Share in total
VVN / Turnover (M€)										
2021	1 078	65,9%	169	10,3%	153	9,4%	170	10,4%	66	4,0%
2022	1 227	64,1%	234	12,2%	179	9,4%	203	10,6%	72	3,7%
2023	1 286	62,2%	285	13,8%	210	10,2%	213	10,3%	73	3,5%
2024	1 503	62,5%	320	13,3%	246	10,2%	247	10,3%	89	3,7%
VAB / GVA (M€)										
2021	345	62,3%	59	10,7%	55	10,0%	63	11,3%	32	5,7%
2022	374	62,3%	55	9,1%	66	11,0%	72	12,1%	33	5,5%
2023	507	63,7%	103	12,9%	77	9,7%	71	9,0%	37	4,7%
2024	500	58,7%	94	11,1%	91	10,7%	111	13,0%	55	6,4%

2024
Esc. Pessoal ao Serviço
Employment size classes
(%)



SÍNTESE ESTATÍSTICA SETORIAL SECTOR STATISTIC PROFILE

AGRICULTURA, PRODUÇÃO ANIMAL, CAÇA, FLORESTA E PESCA (SECÇÃO A)

AGRICULTURE, FARMING OF ANIMALS, HUNTING AND FORESTRY (SECTION A)

CAE 012 - Culturas permanentes

NACE 012 - Growing of perennial crops

PEQUENAS E MÉDIAS EMPRESAS (PME) - SECÇÃO A

SMALL AND MEDIUM ENTERPRISES (SME) - SECTION A

	Pequenas e Médias Empresas (PME) Small and Medium Enterprises (SME)						Grandes Empresas ⁽⁴⁾ Large Enterprises ⁽⁴⁾	Sociedades de elevado crescimento (Sociedades com dez ou mais pessoas remuneradas) High Growth Companies (Companies with 10 or more persons employed)					
	Total PME / SME		Micro e Pequenas Empresas Micro and Small Enterprises		Médias Empresas Medium Enterprises			Total		Gazelas Gazelles			
	Nº / ner	% na Secção A Share in Section A	Nº / ner	% na Secção A Share in Section A	Nº / ner	% na Secção A Share in Section A		Nº / ner	% na Secção A Share in Section A	Nº / ner	% na Secção A Share in Section A		
2021	125 979	100,0%	125 781	99,8%	198	0,2%	21	0,0%	183	0,1%	23	0,0%	
2022	123 325	100,0%	123 095	99,8%	230	0,2%	28	0,0%	189	0,2%	23	0,0%	
2023	120 602	100,0%	120 341	99,8%	261	0,2%	22	0,0%	203	0,2%	25	0,0%	
2024	121 060	100,0%	120 708	99,7%	352	0,3%	37	0,0%	225	0,2%	42	0,0%	

TVH y.o.y. (%)	Total PME / SME	Micro e Pequenas Empresas	Médias Empresas	Grandes Empresas ⁽⁴⁾	Total	Gazelas
2023	-2,2%	-2,2%	13,5%	-21,4%	7,4%	8,7%
2024	0,4%	0,3%	34,9%	68,2%	10,8%	68,0%

SÍNTESE ESTATÍSTICA SETORIAL SECTOR STATISTIC PROFILE

AGRICULTURA, PRODUÇÃO ANIMAL, CAÇA, FLORESTA E PESCA (SECÇÃO A)

AGRICULTURE, FARMING OF ANIMALS, HUNTING AND FORESTRY (SECTION A)

CAE 012 - Culturas permanentes

NACE 012 - Growing of perennial crops

ESTATÍSTICAS DAS EMPRESAS ⁽¹⁾(continuação)

BUSINESS STATISTICS ⁽¹⁾ (continued)

PESSOAS COLETIVAS E ENTIDADES EQUIPARADAS ⁽²³⁾

LEGAL PERSONS AND EQUIVALENT ⁽²³⁾

Fonte: INE, Sistema de Contas Integradas das Empresas e Constituição e Dissolução de Pessoas Colectivas e Entidades Equiparadas por Escritura Pública.

Source: Statistics Portugal, Integrated Business Accounts System, Ministry of Justice Directorate General for Justice Policy).

	Sociedades Constituídas <i>Formation of Companies</i>		Sociedades Dissolvidas <i>Dissolution of Companies</i>		Soc Const/Soc Dissolv ⁽²⁴⁾ <i>Formation/Dissolution ⁽²⁴⁾</i>		Indicador de Turbulência ⁽²⁵⁾ <i>Turbulence Indicator ⁽²⁵⁾</i>		Taxa de Natalidade ⁽²⁶⁾ <i>Birth Rate ⁽²⁶⁾</i>		Taxa de Mortalidade ⁽²⁷⁾ <i>Death Rate ⁽²⁷⁾</i>	
	CAE NACE	Secção Section	CAE NACE	Secção Section	CAE NACE	Secção Section	CAE NACE	Secção Section	CAE NACE	Secção Section	CAE NACE	Secção Section
	012	A	012	A	012	A	012	A	012	A	012	A
2020	316	1 381	112	496	282,1	278,4	2,1	2,1	6,7	7,4	2,4	2,7
2021	364	1 501	138	600	263,8	250,2	2,2	2,3	7,5	7,8	2,8	3,1
2022	356	1 518	125	571	284,8	265,8	2,1	2,2	7,1	7,7	2,5	2,9
2023	270	1 534	102	427	264,7	359,3	2,2	1,8	5,2	7,5	2,0	2,1
2024	257	1 459	120	578	214,2	252,4	2,8	2,3	4,8	6,9	2,3	2,8

SÍNTESE ESTATÍSTICA SETORIAL SECTOR STATISTIC PROFILE

AGRICULTURA, PRODUÇÃO ANIMAL, CAÇA, FLORESTA E PESCA (SECÇÃO A)

AGRICULTURE, FARMING OF ANIMALS, HUNTING AND FORESTRY (SECTION A)

CAE 012 - Culturas permanentes

NACE 012 - Growing of perennial crops

LOCALIZAÇÃO GEOGRÁFICA REGIONAL STRUCTURE

	Sociedades Constituídas <i>Formation of Companies</i>		Sociedades Dissolvidas <i>Dissolution of Companies</i>		Soc Const/Soc Dissolv ⁽²⁴⁾ <i>Formation/Dissolution⁽²⁴⁾</i>		Indicador de Turbulência ⁽²⁵⁾ <i>Turbulence Indicator⁽²⁵⁾</i>		Perfil por Região NUTS II <i>Regional Structure by NUTS II</i>	
	CAE	Secção	CAE	Secção	CAE	Secção	CAE	Secção	CAE	Secção
	NACE	Section	NACE	Section	NACE	Section	NACE	Section	NACE	Section
	012	A	012	A	012	A	012	A	012	A
	■ Soc Constituídas / <i>Formation of companies</i>		■ Soc Dissolvidas / <i>Dissolution of companies</i>							
Norte										
2020	111	266	41	119	270,7	223,5	2,2	2,6		
2021	98	278	48	124	204,2	224,2	2,9	2,6		
2022	120	276	47	129	255,3	214,0	2,3	2,8		
2023	72	256	44	101	163,6	253,5	4,1	2,3		
2024	84	252	41	117	204,9	215,4	2,9	2,7		
Centro										
2020	41	217	28	104	146,4	208,7	5,3	2,8		
2021	60	248	25	102	240,0	243,1	2,4	2,4		
2022	65	233	25	106	260,0	219,8	2,3	2,7		
2023	38	218	15	93	253,3	234,4	2,3	2,5		
2024	37	195	18	99	205,6	197,0	2,9	3,1		

SÍNTESE ESTATÍSTICA SETORIAL SECTOR STATISTIC PROFILE

AGRICULTURA, PRODUÇÃO ANIMAL, CAÇA, FLORESTA E PESCA (SECÇÃO A)

AGRICULTURE, FARMING OF ANIMALS, HUNTING AND FORESTRY (SECTION A)

CAE 012 - Culturas permanentes

NACE 012 - Growing of perennial crops

	Sociedades Constituídas <i>Formation of Companies</i>		Sociedades Dissolvidas <i>Dissolution of Companies</i>		Soc Const/Soc Dissolv ⁽²⁴⁾ <i>Formation/Dissolution⁽²⁴⁾</i>		Indicador de Turbulência ⁽²⁵⁾ <i>Turbulence Indicator⁽²⁵⁾</i>		Perfil por Região NUTS II <i>Regional Structure by NUTS II</i>	
	CAE	Secção	CAE	Secção	CAE	Secção	CAE	Secção	CAE	Secção
	NACE	Section	NACE	Section	NACE	Section	NACE	Section	NACE	Section
	012	A	012	A	012	A	012	A	012	A
Grande Lisboa										
2020	33	160	7	50	471,4	320,0	1,5	1,9		
2021	49	176	17	69	288,2	255,1	2,1	2,3		
2022	34	163	11	61	309,1	267,2	2,0	2,2		
2023	30	205	12	38	250,0	539,5	2,3	1,5		
2024	24	219	13	64	184,6	342,2	3,4	1,8		
Oeste e Vale do Tejo										
2020	27	140	7	53	385,7	264,2	1,7	2,2		
2021	35	167	8	82	437,5	203,7	1,6	2,9		
2022	33	178	7	73	471,4	243,8	1,5	2,4		
2023	18	170	12	57	150,0	298,2	5,0	2,0		
2024	18	166	8	73	225,0	227,4	2,6	2,6		

SÍNTESE ESTATÍSTICA SETORIAL SECTOR STATISTIC PROFILE

AGRICULTURA, PRODUÇÃO ANIMAL, CAÇA, FLORESTA E PESCA (SECÇÃO A)

AGRICULTURE, FARMING OF ANIMALS, HUNTING AND FORESTRY (SECTION A)

CAE 012 - Culturas permanentes

NACE 012 - Growing of perennial crops

		Sociedades Constituídas <i>Formation of Companies</i>		Sociedades Dissolvidas <i>Dissolution of Companies</i>		Soc Const/Soc Dissolv ⁽²⁴⁾ <i>Formation/Dissolution⁽²⁴⁾</i>		Indicador de Turbulência ⁽²⁵⁾ <i>Turbulence Indicator⁽²⁵⁾</i>		Perfil por Região NUTS II <i>Regional Structure by NUTS II</i>	
		CAE	Secção	CAE	Secção	CAE	Secção	CAE	Secção	CAE	Secção
		NACE	Section	NACE	Section	NACE	Section	NACE	Section	NACE	Section
		012	A	012	A	012	A	012	A	012	A
Península de Setúbal											
2020	6	37	3	18	200,0	205,6	3,0	2,9			
2021	13	55	2	18	650,0	305,6	1,4	2,0			
2022	4	54	4	23	100,0	234,8	...	2,5			
2023	5	65	0	11	...	590,9	1,0	1,4			
2024	5	80	3	29	166,7	275,9	4,0	2,1			
Alentejo											
2020	56	401	15	102	373,3	393,1	1,7	1,7			
2021	67	433	19	129	352,6	335,7	1,8	1,8			
2022	52	462	15	123	346,7	375,6	1,8	1,7			
2023	87	498	9	90	966,7	553,3	1,2	1,4			
2024	71	439	30	143	236,7	307,0	2,5	2,0			

SÍNTESE ESTATÍSTICA SETORIAL SECTOR STATISTIC PROFILE

AGRICULTURA, PRODUÇÃO ANIMAL, CAÇA, FLORESTA E PESCA (SECÇÃO A)

AGRICULTURE, FARMING OF ANIMALS, HUNTING AND FORESTRY (SECTION A)

CAE 012 - Culturas permanentes

NACE 012 - Growing of perennial crops

	Sociedades Constituídas <i>Formation of Companies</i>		Sociedades Dissolvidas <i>Dissolution of Companies</i>		Soc Const/Soc Dissolv ⁽²⁴⁾ <i>Formation/Dissolution⁽²⁴⁾</i>		Indicador de Turbulência ⁽²⁵⁾ <i>Turbulence Indicator⁽²⁵⁾</i>		Perfil por Região NUTS II <i>Regional Structure by NUTS II</i>	
	CAE	Secção	CAE	Secção	CAE	Secção	CAE	Secção	CAE	Secção
	NACE	Section	NACE	Section	NACE	Section	NACE	Section	NACE	Section
	012	A	012	A	012	A	012	A	012	A
Algarve										
2020	34	113	11	35	309,1	322,9	2,0	1,9		
2021	25	104	15	58	166,7	179,3	4,0	3,5		
2022	26	107	15	43	173,3	248,8	3,7	2,3		
2023	19	91	6	25	316,7	364,0	1,9	1,8		
2024	13	74	6	41	216,7	180,5	2,7	3,5		
Região Autónoma dos Açores										
2020	4	24	0	6	...	400,0	1,0	1,7		
2021	10	25	3	12	333,3	208,3	1,9	2,8		
2022	17	35	0	5	...	700,0	1,0	1,3		
2023	0	20	1	3	0,0	666,7	1,0	1,4		
2024	1	19	1	7	100,0	271,4	...	2,2		

SÍNTESE ESTATÍSTICA SETORIAL SECTOR STATISTIC PROFILE

AGRICULTURA, PRODUÇÃO ANIMAL, CAÇA, FLORESTA E PESCA (SECÇÃO A)

AGRICULTURE, FARMING OF ANIMALS, HUNTING AND FORESTRY (SECTION A)

CAE 012 - Culturas permanentes

NACE 012 - Growing of perennial crops

Sociedades Constituídas <i>Formation of Companies</i>		Sociedades Dissolvidas <i>Dissolution of Companies</i>		Soc Const/Soc Dissolv ⁽²⁴⁾ <i>Formation/Dissolution⁽²⁴⁾</i>		Indicador de Turbulência ⁽²⁵⁾ <i>Turbulence Indicator⁽²⁵⁾</i>		Perfil por Região NUTS II <i>Regional Structure by NUTS II</i>	
CAE	Secção	CAE	Secção	CAE	Secção	CAE	Secção	CAE	Secção
NACE	Section	NACE	Section	NACE	Section	NACE	Section	NACE	Section
012	A	012	A	012	A	012	A	012	A

■ Soc Constituídas / *Formation of companies* ■ Soc Dissolvidas / *Dissolution of companies*

Região Autónoma da Madeira

2020	4	23	0	9	...	255,6	1,0	2,3	
2021	7	15	1	6	700,0	250,0	1,3	2,3	
2022	5	10	1	8	500,0	125,0	1,5	9,0	
2023	1	11	3	9	33,3	122,2	2,0	10,0	
2024	4	15	0	5	...	300,0	1,0	2,0	

SÍNTESE ESTATÍSTICA SETORIAL SECTOR STATISTIC PROFILE

AGRICULTURA, PRODUÇÃO ANIMAL, CAÇA, FLORESTA E PESCA (SECÇÃO A)

AGRICULTURE, FARMING OF ANIMALS, HUNTING AND FORESTRY (SECTION A)

CAE 012 - Culturas permanentes

NACE 012 - Growing of perennial crops

ESTATÍSTICAS DAS EMPRESAS ⁽¹⁾(continuação) BUSINESS STATISTICS ⁽¹⁾ (continued)

INDICADORES ECONÓMICOS E FINANCEIROS DAS SOCIEDADES EM PORTUGAL ⁽⁵⁾ ECONOMIC AND FINANCIAL INDICATORS - COMPANIES ⁽⁵⁾

	Dimensão média ⁽⁶⁾ Average Size ⁽⁶⁾			VVN por pessoa ao serviço ⁽⁷⁾ Turnover per person employed ⁽⁷⁾			Tx de valor acresc bruto ⁽⁸⁾ Value Added Rate ⁽⁸⁾			Taxa de investimento ⁽⁹⁾ Investment Rate ⁽⁹⁾			Produtiv. aparente do Trabalho ⁽¹⁰⁾ Apparent Labour Productivity ⁽¹⁰⁾			Debt to equity ratio ⁽¹¹⁾		
	CAE NACE	Divisão Division	Secção Section	CAE NACE	Divisão Division	Secção Section	CAE NACE	Divisão Division	Secção Section	CAE NACE	Divisão Division	Secção Section	CAE NACE	Divisão Division	Secção Section	CAE NACE	Divisão Division	Secção Section
	012	01	A	012	01	A	012	01	A	012	01	A	012	01	A	012	01	A
2020	3,6	4,6	4,8	54,1	65,1	66,0	29,0	24,6	27,0	146,4	79,2	68,1	15,1	14,7	16,3	1,5	1,3	1,3
2021	3,6	4,6	4,8	65,8	72,3	72,9	33,0	24,9	27,6	101,0	72,5	59,1	21,7	16,9	18,7	1,4	1,3	1,3
2022	3,7	4,9	5,0	75,7	80,5	81,1	31,6	24,6	27,1	103,3	74,1	64,2	22,6	18,0	19,9	1,3	1,2	1,2
2023	3,6	4,9	5,0	83,4	88,1	87,4	37,7	29,7	31,1	91,6	54,3	48,2	31,9	24,5	25,2	1,1	1,1	1,1
2024	3,8	5,8	5,8	93,3	76,5	77,6	35,2	30,7	32,0	52,4	41,7	41,4	32,4	22,1	23,2	1,0	1,0	1,0

SÍNTESE ESTATÍSTICA SETORIAL SECTOR STATISTIC PROFILE

AGRICULTURA, PRODUÇÃO ANIMAL, CAÇA, FLORESTA E PESCA (SECÇÃO A)

AGRICULTURE, FARMING OF ANIMALS, HUNTING AND FORESTRY (SECTION A)

CAE 012 - Culturas permanentes

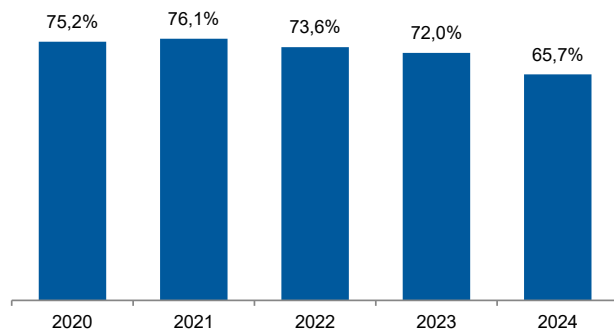
NACE 012 - Growing of perennial crops

INDICADORES ECONÓMICOS E FINANCEIROS DAS SOCIEDADES EM PORTUGAL ⁽⁵⁾ (Continuação) ECONOMIC AND FINANCIAL INDICATORS - COMPANIES ⁽⁵⁾ (Continued)

Dimensão Média / Average Size

Rácio entre a CAE 012 e a Secção A

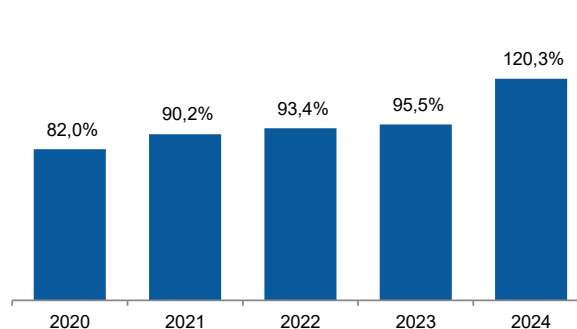
Ratio between NACE 012 and Section A



VVN por pessoa / Turnover per employee

Rácio entre a CAE 012 e a Secção A

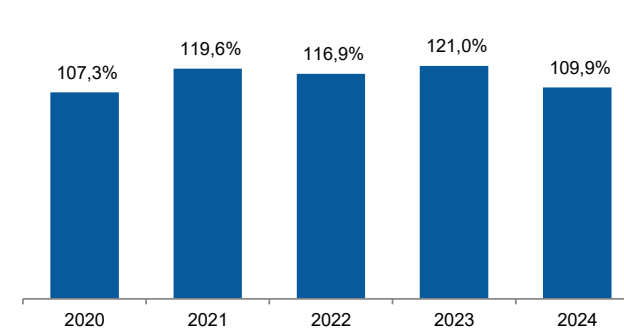
Ratio between NACE 012 and Section A



Tx. Valor acrescentado / Value added rate

Rácio entre a CAE 012 e a Secção A

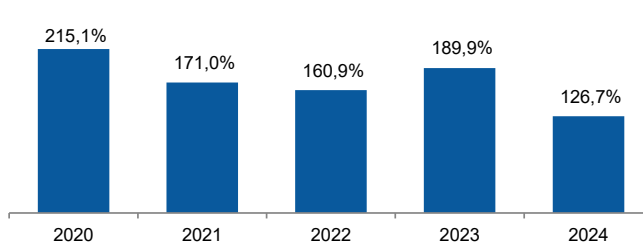
Ratio between NACE 012 and Section A



Taxa de investimento / Investment rate

Rácio entre a CAE 012 e a Secção A

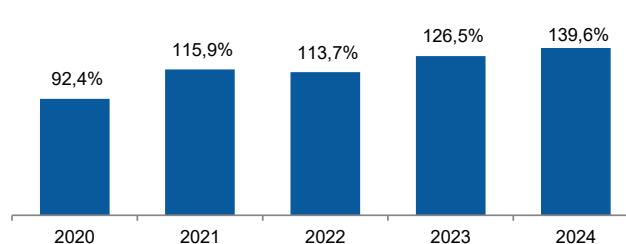
Ratio between NACE 012 and Section A



Produtividade aparente do Trabalho / Apparent Labour Productivity

Rácio entre a CAE 012 e a Secção A

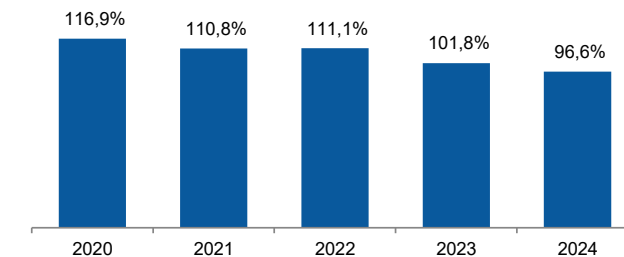
Ratio between NACE 012 and Section A



Debt to equity ratio

Rácio entre a CAE 012 e a Secção A

Ratio between NACE 012 and Section A



SÍNTESE ESTATÍSTICA SETORIAL SECTOR STATISTIC PROFILE

AGRICULTURA, PRODUÇÃO ANIMAL, CAÇA, FLORESTA E PESCA (SECÇÃO A)

AGRICULTURE, FARMING OF ANIMALS, HUNTING AND FORESTRY (SECTION A)

CAE 012 - Culturas permanentes

NACE 012 - Growing of perennial crops

RACIOS ECONÓMICO-FINANCEIROS DA CENTRAL DE BALANÇOS DO BANCO DE PORTUGAL - SOCIEDADES ECONOMIC AND FINANCIAL RATIOS - BANCO DE PORTUGAL - COMPANIES

Fonte: Banco de Portugal, Central de Balanços.
Source: Banco de Portugal, Central Balance.

	Prazo Médio de Recebimentos ⁽¹²⁾			Prazo Médio de Pagamentos ⁽¹³⁾			Liquidez Geral ⁽¹⁴⁾			Autonomia Financeira ⁽¹⁵⁾			Solvabilidade Geral ⁽¹⁶⁾			Peso do Passivo Remunerado ⁽¹⁷⁾		
	Days Sales outstanding ⁽¹²⁾			Days Payable outstanding ⁽¹³⁾			Liquidity Current Ratio ⁽¹⁴⁾			Capital Ratio ⁽¹⁵⁾			Solvency Ratio ⁽¹⁶⁾			Obtained funding over total liabilities ⁽¹⁷⁾		
	CAE	Divisão	Secção	CAE	Divisão	Secção	CAE	Divisão	Secção	CAE	Divisão	Secção	CAE	Divisão	Secção	CAE	Divisão	Secção
	NACE	Division	Section	NACE	Division	Section	NACE	Division	Section	NACE	Division	Section	NACE	Division	Section	NACE	Division	Section
	012	01	A	012	01	A	012	01	A	012	01	A	012	01	A	012	01	A
2021	102	79	75	117	98	95	134,9	147,5	143,0	40,8	43,5	43,9	69,0	76,8	78,1	58,0	53,6	53,7
2022	93	72	70	112	92	89	118,5	144,1	140,1	42,5	45,2	45,4	74,0	82,6	83,3	56,0	52,1	52,6
2023	94	69	66	104	85	83	131,5	150,2	146,7	47,6	48,2	48,5	90,9	93,0	94,1	56,2	51,8	52,2
2024	92	72	70	96	88	86	154,2	159,5	154,6	51,8	51,1	51,0	107,4	104,3	104,0	55,9	50,5	50,7

SÍNTESE ESTATÍSTICA SETORIAL SECTOR STATISTIC PROFILE

AGRICULTURA, PRODUÇÃO ANIMAL, CAÇA, FLORESTA E PESCA (SECÇÃO A)

AGRICULTURE, FARMING OF ANIMALS, HUNTING AND FORESTRY (SECTION A)

CAE 012 - Culturas permanentes

NACE 012 - Growing of perennial crops

	Rendibilidade dos Capitais Próprios ⁽¹⁸⁾ Return on Equity ⁽¹⁸⁾ (%)			Rendibilidade das vendas ⁽¹⁹⁾ Profitability of Sales ⁽¹⁹⁾ (%)			Rotação do Ativo ⁽²⁰⁾ Asset turnover ⁽²⁰⁾ (n.º vezes/times)			Alavancagem Financeira ⁽²¹⁾ Financial Leverage ⁽²¹⁾ (n.º vezes/times)		
	CAE	Divisão	Secção	CAE	Divisão	Secção	CAE	Divisão	Secção	CAE	Divisão	Secção
	NACE	Division	Section	NACE	Division	Section	NACE	Division	Section	NACE	Division	Section
	012	01	A	012	01	A	012	01	A	012	01	A
2021	4,5	4,4	4,6	8,8	5,8	5,7	0,2	0,3	0,4	2,4	2,3	2,3
2022	2,1	6,1	6,1	4,0	7,7	7,4	0,2	0,4	0,4	2,4	2,2	2,2
2023	5,5	7,0	6,8	12,3	9,1	8,5	0,2	0,4	0,4	2,1	2,1	2,1
2024	5,3	6,3	6,0	11,5	8,8	8,0	0,2	0,4	0,4	1,9	2,0	2,0



	Análise Dupont da Rendibilidade dos CP - CAE 012 ⁽²²⁾ DuPont Analysis on ROE - NACE 012				Análise Dupont da Rendibilidade dos CP - Secção A ⁽²²⁾ DuPont Analysis on ROE - Section A			
	2021	2022	2023	2024	2021	2022	2023	2024
Var. da Rendibilidade dos Capitais Próprios (p.p.)	▲	▼	▲	▼	▲	▲	▲	▼
Var. Rendibilidade das Vendas (p.p.)	▲	▼	▲	▼	▲	▲	▲	▼
Var. Rotação Ativo (%)	▲	▲	▼	▲	▲	▲	▲	▼
Var. Alavancagem Financeira (%)	▼	▼	▼	▼	▼	▼	▼	▼

SÍNTESE ESTATÍSTICA SETORIAL SECTOR STATISTIC PROFILE

AGRICULTURA, PRODUÇÃO ANIMAL, CAÇA, FLORESTA E PESCA (SECÇÃO A)

AGRICULTURE, FARMING OF ANIMALS, HUNTING AND FORESTRY (SECTION A)

CAE 012 - Culturas permanentes

NACE 012 - Growing of perennial crops

COMÉRCIO INTERNACIONAL DE BENS INTERNACIONAL TRADE OF GOODS

Fonte: INE, Comércio Internacional
Source: INE, International Trade Statistics

EXPORTAÇÕES DE BENS EXPORTS OF GOODS

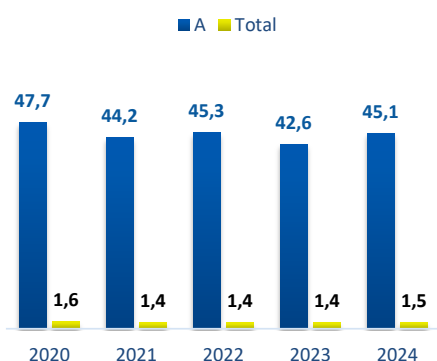
Exportações (X)
Exports (X)
(M €)

	CAE	Secção
	NACE	Section
	012	A
2020	845	1 774
2021	871	1 968
2022	1 065	2 349
2023	1 064	2 495
2024	1 160	2 570

Peso da CAE 012 na Secção A
e no Total das Exportações

Share of NACE 012 in Section A and in Total of Exports

(%)



Países de Destino das Exportações 2024 - CAE 012

Exports Countries of Destination 2024 - NACE 012

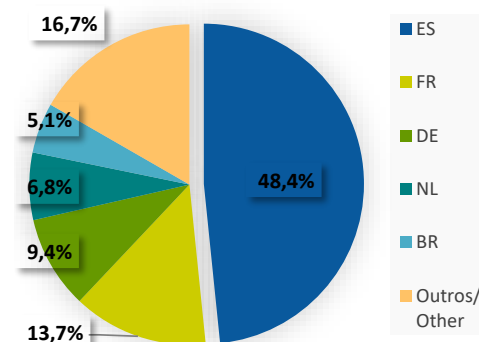
(TOP 5)

Rank	Países / Countries	Valor / Value (M €)	% Exportações na CAE / % Exports in NACE
1	[ES] Espanha / Spain	561	48,4
2	[FR] França / France	159	13,7
3	[DE] Alemanha / Germany	109	9,4
4	[NL] Países Baixos / Netherlands (the)	79	6,8
5	[BR] Brasil / Brazil	59	5,1
∑ Top 5		967	83,3

Top 5 Países Destino das Exportações 2024

Top 5 Exports Countries of Destination 2024

CAE / NACE 012



SÍNTESE ESTATÍSTICA SETORIAL SECTOR STATISTIC PROFILE

AGRICULTURA, PRODUÇÃO ANIMAL, CAÇA, FLORESTA E PESCA (SECÇÃO A)

AGRICULTURE, FARMING OF ANIMALS, HUNTING AND FORESTRY (SECTION A)

CAE 012 - Culturas permanentes

NACE 012 - Growing of perennial crops

COMÉRCIO INTERNACIONAL DE BENS INTERNACIONAL TRADE OF GOODS

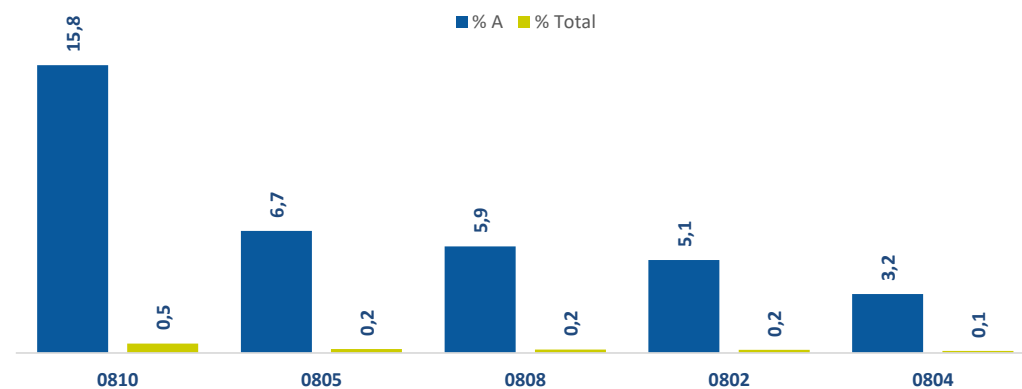
Fonte: INE, Comércio Internacional
Source: INE, International Trade Statistics

EXPORTAÇÕES DE BENS (cont.) EXPORTS OF GOODS (cont.)

Top 5 Produtos Exportados (por Nomenclatura Combinada 4) - 2024
Top 5 of Exported Goods (by Combined Nomenclature 4) - 2024

Rank	NC4 CN4	Designação do Produto Type of Goods	M €	Peso na CAE Share in NACE 012
1	0810	Frutas, frescas (exceto frutas de casca rija, banana) Fresh strawberries, raspberries, blackberries, back, wh	406,3	35,0
2	0805	Citrinos, frescos ou secos Citrus fruit, fresh or dried	172,5	14,9
3	0808	Maçãs, peras e marmelos, frescos Apples, pears and quinces, fresh	150,4	13,0
4	0802	Fruta de casca rija, fresca ou seca, com ou sem casca Other nuts, fresh or dried, whether or not shelled or pe	131,1	11,3
5	0804	Tâmaras, figos, ananases ou abacaxis, abacates, g Dates, figs, pineapples, avocados, guavas, mangoes a	83,1	7,2
Top 5			943,4	81,3

Peso da NC na Secção A e no Total de Exportações
Share of CN in Section A and in Total Exports
2024



SÍNTESE ESTATÍSTICA SETORIAL SECTOR STATISTIC PROFILE

AGRICULTURA, PRODUÇÃO ANIMAL, CAÇA, FLORESTA E PESCA (SECÇÃO A)

AGRICULTURE, FARMING OF ANIMALS, HUNTING AND FORESTRY (SECTION A)

CAE 012 - Culturas permanentes

NACE 012 - Growing of perennial crops

COMÉRCIO INTERNACIONAL DE BENS INTERNACIONAL TRADE OF GOODS

Fonte: INE, Comércio Internacional
Source: INE, International Trade Statistics

IMPORTAÇÕES DE BENS IMPORTS OF GOODS

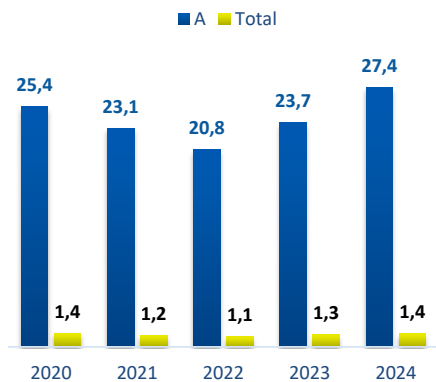
Importações (M)
Imports (M)
(%)

Peso da CAE 012 na Secção A e no Total das Importações
Share of NACE 012 in Section A and in Total Imports
(%)

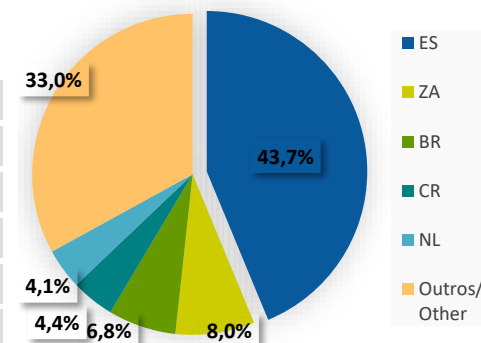
Países de Origem das Importações 2024 - CAE 012
Imports Countries of Source 2024 - NACE 012

Top 5 Países de Origem das Importações 2024
Top 5 Imports Countries of Source 2024
CAE / NACE 012

CAE	Secção
NACE	Section
012	A
2020	986 3 885
2021	1 018 4 403
2022	1 188 5 702
2023	1 327 5 605
2024	1 483 5 410



Rank	Países / Countries	Valor / Value (M €)	% Importações na CAE / % Imports in NACE
1	[ES] Espanha / Spain	649	43,7
2	[ZA] África do Sul / South Africa	118	8,0
3	[BR] Brasil / Brazil	101	6,8
4	[CR] Costa Rica / Costa Rica	64	4,4
5	[NL] Países Baixos / Netherlands (the)	61	4,1
Σ Top 5		993	67,0



SÍNTESE ESTATÍSTICA SETORIAL SECTOR STATISTIC PROFILE

AGRICULTURA, PRODUÇÃO ANIMAL, CAÇA, FLORESTA E PESCA (SECÇÃO A)

AGRICULTURE, FARMING OF ANIMALS, HUNTING AND FORESTRY (SECTION A)

CAE 012 - Culturas permanentes

NACE 012 - Growing of perennial crops

COMÉRCIO INTERNACIONAL DE BENS INTERNACIONAL TRADE OF GOODS

Fonte: INE, Comércio Internacional
Source: INE, International Trade Statistics

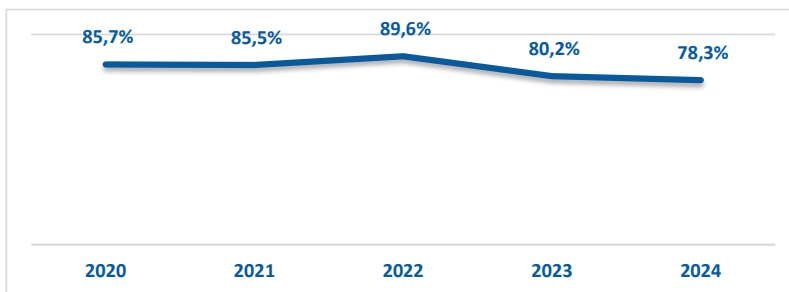
BALANÇA DO COMÉRCIO INTERNACIONAL DE BENS (EXPORTAÇÕES - IMPORTAÇÕES) TRADE BALANCE (EXPORTS - IMPORTS)

Balança Comercial (X-M)
Trade Balance (X-M)
(M €)

	CAE NACE 012	Secção Section A
2020	-141	-2 111
2021	-147	-2 435
2022	-123	-3 352
2023	-263	-3 111
2024	-322	-2 839

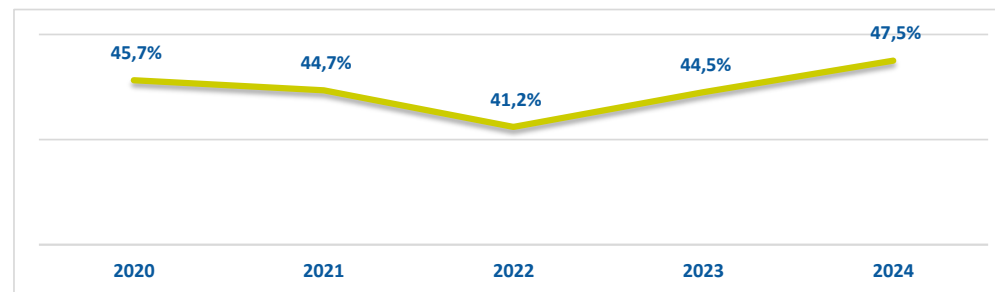
Taxa de cobertura das importações pelas exportações - CAE 012

Coverage rate (X / M) - NACE 012
(%)



Taxa de cobertura das importações pelas exportações - Secção A

Coverage rate (X / M) - Section A
(%)



SÍNTESE ESTATÍSTICA SETORIAL SECTOR STATISTIC PROFILE

AGRICULTURA, PRODUÇÃO ANIMAL, CAÇA, FLORESTA E PESCA (SECÇÃO A)

AGRICULTURE, FARMING OF ANIMALS, HUNTING AND FORESTRY (SECTION A)

CAE 012 - Culturas permanentes

NACE 012 - Growing of perennial crops

COMÉRCIO INTERNACIONAL DE BENS E SERVIÇOS INTERNACIONAL TRADE OF GOODS AND SERVICES

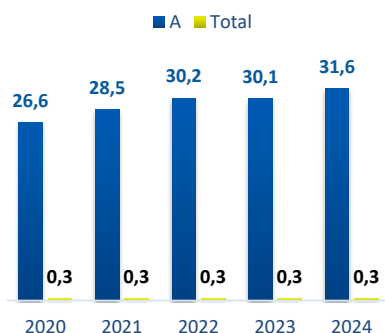
Fonte: Banco de Portugal, Central de Balanços
Source: Banco de Portugal, Central Balance

EXPORTAÇÕES DE BENS E SERVIÇOS EXPORTS OF GOODS AND SERVICES

Exportações (X)
Exports (X)
(M €)

Peso da CAE 012 na Secção A
e no Total de Exportações
Share of NACE 012 in Section A and in Total
Exports
(%)

CAE	Secção
NACE	Section
012	A
2020	207 778
2021	268 939
2022	336 1 114
2023	347 1 153
2024	388 1 229

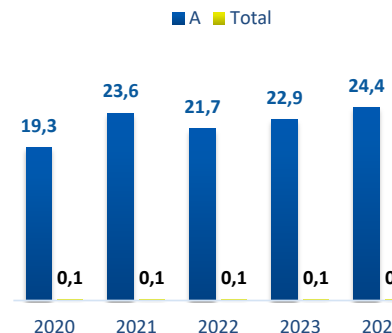


IMPORTAÇÕES DE BENS E SERVIÇOS IMPORTS OF GOODS AND SERVICES

Importações (M)
Imports (M)
(%)

Peso da CAE 012 na Secção A
e no Total de Importações
Share of NACE 012 in Section A and in Total
Imports
(%)

CAE	Secção
NACE	Section
012	A
2020	74 382
2021	112 475
2022	115 533
2023	124 544
2024	124 509



SÍNTESE ESTATÍSTICA SETORIAL SECTOR STATISTIC PROFILE

AGRICULTURA, PRODUÇÃO ANIMAL, CAÇA, FLORESTA E PESCA (SECÇÃO A)

AGRICULTURE, FARMING OF ANIMALS, HUNTING AND FORESTRY (SECTION A)

CAE 012 - Culturas permanentes

NACE 012 - Growing of perennial crops

COMÉRCIO INTERNACIONAL DE BENS E SERVIÇOS INTERNACIONAL TRADE OF GOODS AND SERVICES

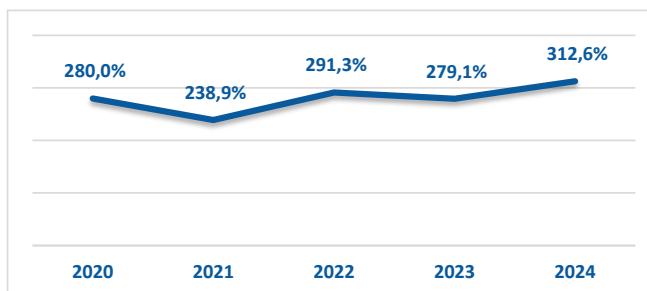
Fonte: Banco de Portugal, Central de Balanços
Source: Banco de Portugal, Central Balance

BALANÇA DO COMÉRCIO INTERNACIONAL DE BENS E SERVIÇOS (EXPORTAÇÕES - IMPORTAÇÕES) TRADE BALANCE OF GOODS AND SERVICES (EXPORTS - IMPORTS)

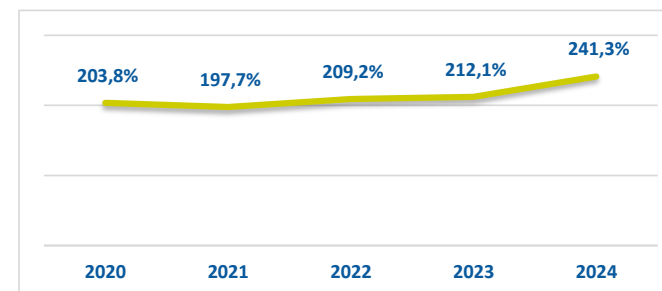
Balança Comercial (X-M)
Trade Balance (X-M)
(M €)

	CAE NACE 012	Secção Section A
2020	133	396
2021	156	464
2022	221	581
2023	223	610
2024	264	720

Taxa de cobertura das importações pelas exportações - CAE 012
Coverage rate (X / M) - NACE 012
(%)



Taxa de cobertura das importações pelas exportações - Secção A
Coverage rate (X / M) - Section A
(%)



SÍNTESE ESTATÍSTICA SETORIAL SECTOR STATISTIC PROFILE

AGRICULTURA, PRODUÇÃO ANIMAL, CAÇA, FLORESTA E PESCA (SECÇÃO A)

AGRICULTURE, FARMING OF ANIMALS, HUNTING AND FORESTRY (SECTION A)

CAE 012 - Culturas permanentes

NACE 012 - Growing of perennial crops

NOTAS E SINAIS CONVENCIONAIS / NOTES AND CONVENTIONAL SIGNS

(1) A atualização das estatísticas das empresas, decorrente da implementação do Sistema Europeu de Contas, SEC2010, em substituição do SEC1995, determinou alterações na classificação do setor institucional das entidades, sendo de assinalar a necessidade de distinguir as Sociedades Gestoras de Participações Sociais (Holdings) das Sedes sociais (Head-offices). Em Contas Nacionais, as primeiras estão excluídas do setor institucional das sociedades não financeiras, enquanto que as segundas integram aquele setor. Estas alterações tiveram reflexos imediatos no SCIE, que, de modo a aumentar a consistência com as Contas Nacionais, se traduziram na revisão da série das estatísticas das empresas para o período 2008-2015, unicamente no setor de atividade onde estas empresas estão classificadas, ou seja na Secção M da CAE Rev.3 - Atividades de consultoria, científicas, técnicas e similares. É ainda importante referir que as séries temporais por setores de atividade, refletindo o comportamento da atividade económica e a dinâmica da variação dos preços relativos dos produtos foram, ainda, afetadas por processos de fusão e cisão de empresas com as consequentes alterações das respetivas CAE, como foi exemplo o setor da Informação e comunicação em 2014 e 2015. A informação de 2014 foi também revista para a secção L da CAE Rev.3 - Atividades imobiliárias, na sequência da atualização da informação de uma empresa de grande dimensão.

De acordo com o Sistema de Contas Integradas das Empresas (INE), existem duas principais categorias de empresas: as sociedades, por um lado, e os empresários em nome individual e trabalhadores independentes, por outro. As Sociedades podem ser do tipo: Sociedades Anónimas, Sociedades por Quotas, Cooperativas, Agrupamentos Complementares de Empresas, Sociedades civis sob a forma comercial, EIRL (Estabelecimentos Individuais de Responsabilidade Limitada) e SUQ (Sociedades Unipessoais por Quotas).

Os indicadores estatísticos apresentados são obtidos a partir do Sistema de Contas Integradas das Empresas (SCIE), o qual resulta de um processo de integração da informação estatística sobre empresas, baseado em dados administrativos, com particular destaque para a Informação Empresarial Simplificada (IES). As alterações metodológicas anteriormente referidas tiveram reflexos imediatos na delimitação do setor empresarial, pelo que, se procedeu a uma revisão da série das estatísticas das empresas para o período 2008-2015, de modo a aumentar a consistência com as Contas Nacionais. O âmbito de atividade económica considerado compreende as empresas classificadas nas secções A a S da CAE Rev3, com exceção da Administração Pública e Defesa; Segurança Social Obrigatória (Secção O).

O nível temporal da informação apresentada nos diferentes quadros pode diferir como resultado dos diferentes níveis de desagregação da informação disponível.

(2) Inclui empresários em nome individual e trabalhadores independentes

(3) Estabelecimento: empresa ou parte de uma empresa (fábrica, oficina, mina, armazém, loja, entreposto, etc.) situada num local topograficamente identificado. Nesse local ou a partir dele exercem-se atividades económicas para as quais, regra geral, uma ou várias pessoas trabalham (eventualmente a tempo parcial), por conta de uma mesma empresa.

(4) A classificação das empresas de grande dimensão baseou-se na adaptação da Recomendação da Comissão de 6 de maio de 2003. Assim, foram consideradas grandes empresas: empresas com 250 ou mais pessoas ao serviço ou empresas com volume de negócios superior a 50 milhões de euros e ativo líquido superior a 43 milhões de euros. As empresas que não cumpriram estes critérios foram classificadas como PME. Uma pequena empresa é definida como uma empresa que emprega menos de 50 pessoas e cujo volume de negócios anual ou balanço total anual não excede 10 milhões de euros. Uma microempresa é definida como uma empresa que emprega menos de 10 pessoas e cujo volume de negócios anual ou balanço total anual não excede 2 milhões de euros.

(5) Os rácios apresentados são relativos a sociedades.

SÍNTESE ESTATÍSTICA SETORIAL SECTOR STATISTIC PROFILE

AGRICULTURA, PRODUÇÃO ANIMAL, CAÇA, FLORESTA E PESCA (SECÇÃO A)

AGRICULTURE, FARMING OF ANIMALS, HUNTING AND FORESTRY (SECTION A)

CAE 012 - Culturas permanentes

NACE 012 - Growing of perennial crops

NOTAS E SINAIS CONVENCIONAIS / NOTES AND CONVENTIONAL SIGNS

(6) Dimensão Média: Total de pessoas ao serviço/Total de empresas.

(7) VVN/Pessoa ao Serviço (mil euros): Volume de Negócios/Total de pessoas ao serviço.

(8) Taxa de valor acrescentado bruto: VABpm/Valor da produção * 100.

(9) Taxa de investimento: FBCF/VAB * 100.

(10) Produtividade aparente do trabalho (mil euros): VAB / Total de pessoas ao serviço.

(11) Debt to equity ratio: Total do Passivo/Total do Capital Próprio.

(12) Prazo Médio de Recebimentos: Indica o período médio, em dias, que decorre entre o momento das vendas e/ou serviços prestados e o dos recebimentos.

(13) Prazo Médio de Pagamentos: Indica o período médio, em dias, que decorre entre o momento das compras (fornecimentos e serviços externos, aquisição de matérias primas e de mercadorias) e o do pagamento da respetiva dívida comercial.

(14) Liquidez Geral: Ativo Corrente/Passivo Corrente * 100.

(15) Autonomia Financeira: Capital Próprio/Ativo * 100.

(16) Solvabilidade Geral: Capital Próprio/Passivo * 100.

(17) Peso do Passivo Remunerado: Financiamentos obtidos (do passivo não corrente + do passivo corrente)/Passivo * 100.

(18) Rendibilidade dos Capitais Próprios: Resultado Líquido do período/Capital Próprio * 100.

(19) Rendibilidade das Vendas: Resultado Líquido do período/Volume de negócios * 100.

(20) Rotação do Ativo (nº de vezes): Volume de negócios/Ativo.

SÍNTESE ESTATÍSTICA SETORIAL SECTOR STATISTIC PROFILE

AGRICULTURA, PRODUÇÃO ANIMAL, CAÇA, FLORESTA E PESCA (SECÇÃO A)

AGRICULTURE, FARMING OF ANIMALS, HUNTING AND FORESTRY (SECTION A)

CAE 012 - Culturas permanentes

NACE 012 - Growing of perennial crops

NOTAS E SINAIS CONVENCIONAIS / NOTES AND CONVENTIONAL SIGNS

(21) Alavancagem Financeira: Ativo/Capitais Próprios.

(22) Análise DuPont: Rendibilidade das vendas x Rotação do ativo x Alavancagem financeira. Representação gráfica dos contributos para a variação do ROE face ao ano anterior.

(23) Dados relativos a sociedades (constituídas(dissolvidas por atos notariais e conservatórias). Não inclui as empresas individuais.

(24) Soc Const/Soc dissolv: (nº de sociedades constituídas)/ (nº de sociedades dissolvidas) * 100.

(25) Indicador de turbulência: $|(x+y)/(x-y)|$ com $x=$ nº de sociedades constituídas e $y=$ nº de sociedades dissolvidas.

(26) Taxa de natalidade: (nº de sociedades constituídas)/ (nº de sociedades existentes) * 100.

(27) Taxa de mortalidade: (nº de sociedades dissolvidas)/ (nº de sociedades existentes) * 100.

(28) Empresas de capital maioritariamente estrangeiro.

(29) Produtividade aparente do trabalho / Custos Anuais médios com o Pessoal = (VAB / Emprego) / (Custos com o pessoal / nº de trabalhadores) * 100.

Nº - Número/Unidade; M€ - Milhões de euros; VVN - Volume de Negócios; VABpm - Valor Acrescentado Bruto a preços de mercado; FBCF - Formação Bruta de Capital de Fixo; PME - Pequenas e Médias Empresas; ETC - Equivalente a Tempo Completo.

... - Não aplicável, dado não disponível ou confidencial; § Valor com erro de amostragem associado superior a 20%, pelo que não pode ser divulgado.

SÍNTESE ESTATÍSTICA SETORIAL SECTOR STATISTIC PROFILE

AGRICULTURA, PRODUÇÃO ANIMAL, CAÇA, FLORESTA E PESCA (SECÇÃO A)

AGRICULTURE, FARMING OF ANIMALS, HUNTING AND FORESTRY (SECTION A)

CAE 012 - Culturas permanentes

NACE 012 - Growing of perennial crops

NOTAS E SINAIS CONVENCIONAIS / NOTES AND CONVENTIONAL SIGNS

(1) The update of Business Statistics due to the implementation of ESA2010 in National Accounts, which replaced the previous ESA1995, determined changes in the classification of the institutional sector entities, with emphasis on the need to distinguish the Investment Managers of Shareholdings (Holdings) of the Social Headquarters (Head-offices). In National Accounts, the former are excluded from the institutional sector non-financial corporations, while the second are part of that institutional sector. These changes had an immediate impact in Business Statistics, which, in order to increase the consistency with the National Accounts, has resulted in the revision of the series of business statistics results for the period 2008-2015, only concerning the business sector where these companies are classified, that is in Section M of CAE Rev.3 - consultancy activities, scientific, technical and similar. It is also important to note that the time series by sectors of activity reflecting the behavior of economic activity and the dynamics of changes in relative prices of the products are still affected by mergers and spin-off companies with consequential amendments of the respective activities according to CAE Rev.3, as the example of the information and communication sector in 2014 and 2015. The 2014 data was also revised in Section L of NACE Rev.2 - Real estate activities, following the updating of the information of a large company.

The statistical indicators presented are based on data from the Integrated Business Accounts System (IBAS), to nonfinancial enterprises. This data was obtained from IBAS, which results from a business statistics integration process, based on administrative data, with a focus on the Simplified Business Information (IES). According to IBAS there are two categories of enterprises: companies and individual enterprises. Only enterprises from section A to S (except K and O) of NACE-Rev.2 were considered.

The data series presented may differ between the different sections, according to the different levels of detail required.

(2) Includes sole proprietors and self-employed.

(3) Establishments: an enterprise or part thereof (e.g. a workshop, factory, warehouse, office, mine or depot) situated in a geographically identified place. At or from this place economic activity is carried out for which ' save for certain exceptions ' one or more persons work (even if only part-time) for one and the same enterprise.

(4) The classification of large enterprises was based on the recommendation of the Commission of May 6th, 2003. As such, enterprises were considered to be large when observing one of the following criteria: 250 or more persons employed or turnover above €50 million and total assets above €43 million. The remaining companies were considered SME. A small company is defined as being a company that employs less than 50 persons which turnover or total assets is less than €10 million. A microenterprise employs less than 10 persons which turnover or total assets is less than €2 million.

(5) Ratios refer only to companies.

(6) Average Size: Total persons employed/Total of enterprises.

(7) Turnover per person employed (thousand euros): Turnover/Persons employed.

SÍNTESE ESTATÍSTICA SETORIAL SECTOR STATISTIC PROFILE

AGRICULTURA, PRODUÇÃO ANIMAL, CAÇA, FLORESTA E PESCA (SECÇÃO A)

AGRICULTURE, FARMING OF ANIMALS, HUNTING AND FORESTRY (SECTION A)

CAE 012 - Culturas permanentes

NACE 012 - Growing of perennial crops

NOTAS E SINAIS CONVENCIONAIS / NOTES AND CONVENTIONAL SIGNS

(8) Value Added Rate: $GVA / \text{Production} * 100$.

(9) Investment Rate: $GFCF/GVA * 100$.

(10) Apparent labour productivity = $GVA / \text{Persons employed}$.

(11) Debt to equity ratio: $\text{Total Liabilities} / \text{Total Equity}$.

(12) Days Sales outstanding: Average period, in days, that occurs between the sales/services provided moment and the receipts moment.

(13) Days Payable outstanding: Average period, in days, that occurs between the purchases/services acquired moment and the payments moment.

(14) Liquidity current ratio: $\text{current Assets} / \text{current Liabilities} * 100$.

(15) Capital ratio: $\text{Equity} / \text{Assets} * 100$.

(16) Solvency ratio: $\text{Equity} / \text{Liabilities} * 100$.

(17) Obtained funding over total liabilities: $\text{obtained funding (non current liabilities + current liabilities)} / \text{Liabilities} * 100$.

(18) Return on Equity (ROE): $\text{net Income} / \text{Equity} * 100$.

(19) Profitability of Sales: $\text{net Income} / \text{Turnover} * 100$.

(20) Asset turnover: $\text{Turnover} / \text{Assets}$.

(21) Financial Leverage: $\text{Assets} / \text{Equity}$.

(22) DuPont analysis: $\text{Profitability of Sales} * \text{Asset turnover} * \text{Financial Leverage}$. Gráfico representation of the different components to the homologous variation of ROE.

SÍNTESE ESTATÍSTICA SETORIAL SECTOR STATISTIC PROFILE

AGRICULTURA, PRODUÇÃO ANIMAL, CAÇA, FLORESTA E PESCA (SECÇÃO A)

AGRICULTURE, FARMING OF ANIMALS, HUNTING AND FORESTRY (SECTION A)

CAE 012 - Culturas permanentes

NACE 012 - Growing of perennial crops

NOTAS E SINAIS CONVENCIONAIS / NOTES AND CONVENTIONAL SIGNS

(23) Data concerning corporations (formed / dissolved by deed of Notary and Conservatories). Individual enterprises are not included.

(24) Formation/Dissolution: $(\text{formation of companies (ner)} / (\text{dissolution of companies (ner)}) * 100$.

(25) Turbulence indicator: $| (x + y) / (x - y) |$; $x = \text{formation of companies (ner)}$ and $y = \text{dissolution of companies (ner)}$.

(26) Birth Rate: $(\text{formation of companies (ner)} / (\text{existing companies (ner)}) * 100$.

(27) Death Rate: $(\text{dissolution of companies (ner)} / (\text{existing companies (ner)}) * 100$.

(28) Foreign controlled enterprises.

(29) Aparent labour productivity/average annual personnel costs = $(\text{GVA} / \text{Employment}) / (\text{Compensation of employees} / \text{Number of Employees}) * 100$.

Ner - Number, Unit; M€ - Millions of euros; GVA: Gross Value Added; GFCF: Gross Fixed Capital Formation; SME - Small and medium enterprises, FTE - Full Time Equivalent.

... - Not aplicable, not available or confidential value. §: Extremely unreliable value.