

SÍNTESE ESTATÍSTICA SETORIAL SECTOR STATISTIC PROFILE

AGRICULTURA, PRODUÇÃO ANIMAL, CAÇA, FLORESTA E PESCA (SECÇÃO A)

AGRICULTURE, FARMING OF ANIMALS, HUNTING AND FORESTRY (SECTION A)

CAE 016 - Atividades dos serviços relacionados com a agricultura e com a produção animal

NACE 016 - Agricultural and animal husbandry service activities, except veterinary activities

Índice / Index

ESTATÍSTICAS DAS EMPRESAS <i>BUSINESS STATISTICS</i>	2
PRINCIPAIS INDICADORES ECONÓMICOS DAS EMPRESAS NÃO FINANCEIRAS EM PORTUGAL <i>ANNUAL DETAILED ENTERPRISE STATISTICS - MAIN INDICATORS</i>	2
NATUREZA JURÍDICA <i>LEGAL FORM</i>	3
LOCALIZAÇÃO GEOGRÁFICA <i>REGIONAL STRUCTURE</i>	4
DIMENSÃO (escalões de pessoal ao serviço) <i>EMPLOYMENT SIZE CLASSES (number of persons employed)</i>	5
PEQUENAS E MÉDIAS EMPRESAS (PME) - SECÇÃO <i>SMALL AND MEDIUM ENTERPRISES (SME) - SECTION</i>	7
PESSOAS COLETIVAS E ENTIDADES EQUIPARADAS <i>LEGAL PERSONS AND EQUIVALENT</i>	8
PESSOAS COLETIVAS E ENTIDADES EQUIPARADAS - LOCALIZAÇÃO GEOGRÁFICA <i>LEGAL PERSONS EN EQUIVALENT - REGIONAL STRUCTURE</i>	9
INDICADORES ECONÓMICOS E FINANCEIROS DAS SOCIEDADES EM PORTUGAL <i>ECONOMIC AND FINANCIAL INDICATORS - COMPANIES</i>	14
RACIOS ECONÓMICO-FINANCEIROS DA CENTRAL DE BALANÇOS DO BANCO DE PORTUGAL - SOCIEDADES <i>ECONOMIC AND FINANCIAL RATIOS - BANCO DE PORTUGAL - COMPANIES</i>	16
ESTATÍSTICAS DAS EMPRESAS - COMPARAÇÕES EUROPEIAS <i>BUSINESS STATISTICS - EUROPEAN COMPARISONS</i>	18
FILIAIS ESTRANGEIRAS EM PORTUGAL <i>FOREIGN CONTROL OF ENTERPRISES</i>	22
COMÉRCIO INTERNACIONAL DE BENS <i>INTERNATIONAL TRADE OF GOODS</i>	23
COMÉRCIO INTERNACIONAL DE BENS E SERVIÇOS <i>INTERNATIONAL TRADE OF GOODS AND SERVICES</i>	27
NOTAS E SINAIS CONVENCIONAIS <i>NOTES AND CONVENTIONAL SIGNS</i>	29

SÍNTESE ESTATÍSTICA SETORIAL SECTOR STATISTIC PROFILE

AGRICULTURA, PRODUÇÃO ANIMAL, CAÇA, FLORESTA E PESCA (SECÇÃO A)

AGRICULTURE, FARMING OF ANIMALS, HUNTING AND FORESTRY (SECTION A)

CAE 016 - Atividades dos serviços relacionados com a agricultura e com a produção animal

NACE 016 - Agricultural and animal husbandry service activities, except veterinary activities

ESTATÍSTICAS DAS EMPRESAS ⁽¹⁾

BUSINESS STATISTICS ⁽¹⁾

Fonte: INE, Sistema de Contas Integradas das Empresas.
Source: Statistics Portugal, Integrated Business Accounts System.

PRINCIPAIS INDICADORES ECONÓMICOS DAS EMPRESAS NÃO FINANCEIRAS EM PORTUGAL

ANNUAL DETAILED ENTERPRISE STATISTICS - MAIN INDICATORS

	Empresas (nº) Enterprises (ner)			Pessoal ao Serviço (Nº) Persons employed (ner)			VVN / Turnover (M€)			VABpm / GVA (M€)			FBCF / GFCF (M€)		
	CAE	% na Divisão	% na Secção	CAE	% na Divisão	% na Secção	CAE	% na Divisão	% na Secção	CAE	% na Divisão	% na Secção	CAE	% na Divisão	% na Secção
	NACE	% in Division	% in Section	NACE	% in Division	% in Section	NACE	% in Division	% in Section	NACE	% in Division	% in Section	NACE	% in Division	% in Section
	016	01	A	016	01	A	016	01	A	016	01	A	016	01	A
2020	5 896	5,2%	4,6%	23 499	13,2%	11,3%	461	7,4%	6,0%	181	11,2%	8,6%	93	9,2%	7,9%
2021	6 193	5,5%	4,9%	23 296	13,2%	11,2%	556	7,9%	6,4%	218	12,7%	9,5%	106	10,6%	9,6%
2022	6 350	5,7%	5,1%	29 200	16,1%	13,8%	638	7,5%	6,2%	239	11,9%	9,1%	177	14,9%	12,9%
2023	6 808	6,3%	5,6%	32 567	18,1%	15,4%	742	7,9%	6,6%	301	11,2%	9,0%	105	8,6%	7,8%
2024	7 268	6,7%	6,0%	45 638	23,1%	19,9%	834	8,5%	7,2%	336	11,7%	9,5%	101	9,7%	8,0%

SÍNTESE ESTATÍSTICA SETORIAL SECTOR STATISTIC PROFILE

AGRICULTURA, PRODUÇÃO ANIMAL, CAÇA, FLORESTA E PESCA (SECÇÃO A)

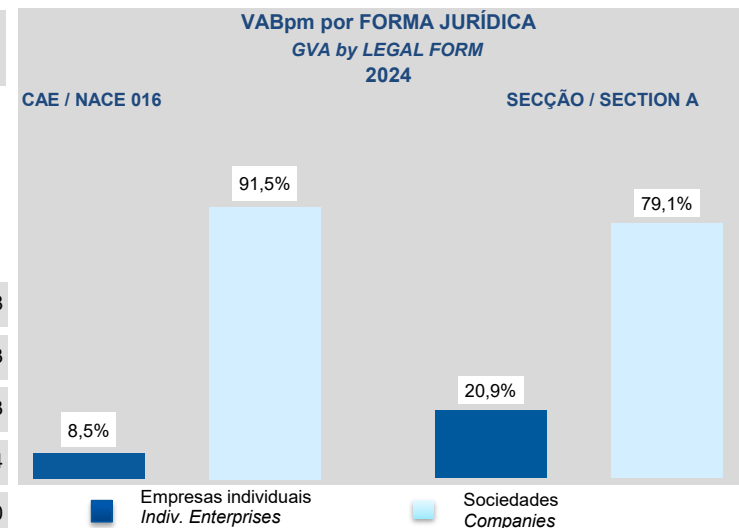
AGRICULTURE, FARMING OF ANIMALS, HUNTING AND FORESTRY (SECTION A)

CAE 016 - Atividades dos serviços relacionados com a agricultura e com a produção animal

NACE 016 - Agricultural and animal husbandry service activities, except veterinary activities

NATUREZA JURÍDICA LEGAL FORM

	Empresas (nº) Enterprises (ner)		Empresas Individuais (Nº) ⁽²⁾ Individual enterprises (ner) ⁽²⁾		Sociedades (Nº) Companies (ner)	
	CAE NACE	Dimensão Média (Pessoas/Empresa)	CAE NACE	Dimensão Média (Pessoas/ Empresa)	CAE NACE	Dimensão Média (Pessoas/ Empresa)
	016	Average Size (persons/enterprise)	016	Average Size (persons/enterprise)	016	Average Size (persons/enterprise)
2018	5 896	4,0	4 127	1,1	1 769	10,8
2019	6 193	3,8	4 190	1,1	2 003	9,3
2022	6 350	4,6	4 175	1,1	2 175	11,3
2023	6 808	4,8	4 363	1,1	2 445	11,4
2024	7 268	6,3	4 547	1,1	2 721	15,0



SÍNTESE ESTATÍSTICA SETORIAL SECTOR STATISTIC PROFILE

AGRICULTURA, PRODUÇÃO ANIMAL, CAÇA, FLORESTA E PESCA (SECÇÃO A)

AGRICULTURE, FARMING OF ANIMALS, HUNTING AND FORESTRY (SECTION A)

CAE 016 - Atividades dos serviços relacionados com a agricultura e com a produção animal

NACE 016 - Agricultural and animal husbandry service activities, except veterinary activities

LOCALIZAÇÃO GEOGRÁFICA REGIONAL STRUCTURE

CAE / NACE 016 - 2024

	Empresas Enterprises		Pessoal ao Serviço Persons employed		VVN / Turnover		VABpm / GVA		Empresas/ Enterprises por / by NUTS II		Estabelecimentos ⁽³⁾ (2023) Establishments ⁽³⁾ (2023)	
	Nº / ner	Estrutura Regional Regional Structure (%)	Nº / ner	Estrutura Regional Regional Structure (%)	M€	Estrutura Regional Regional Structure (%)	M€	Estrutura Regional Regional Structure (%)	Peso da CAE 016 na Secção A Share of NACE 016 in Section A		Nº / ner	Estrutura Regional Regional Structure (%)
Portugal	7 268	100,0%	45 638	100,0%	834	100,0%	336	100,0%	6,0%		6 867	100,0%
Continente	7 109	97,8%	6,5%		6 705	97,6%
Norte	2 549	35,1%	5,3%		2 484	36,2%
Centro	977	13,4%	4,9%		917	13,4%
Grande Lisboa	426	5,9%	8,2%		363	5,3%
Oeste e Vale do Tejo	707	9,7%	6,5%		637	9,3%
Península de Setúbal	202	2,8%	7,9%		168	2,4%
Alentejo	1 789	24,6%	10,8%		1 692	24,6%
Algarve	459	6,3%	7,6%		444	6,5%
R. A. Açores	130	1,8%	1,8%		128	1,9%
R. A. Madeira	29	0,4%	48	0,1%	1	0,1%	0	0,1%	0,6%		34	0,5%

SÍNTESE ESTATÍSTICA SETORIAL SECTOR STATISTIC PROFILE

AGRICULTURA, PRODUÇÃO ANIMAL, CAÇA, FLORESTA E PESCA (SECÇÃO A)

AGRICULTURE, FARMING OF ANIMALS, HUNTING AND FORESTRY (SECTION A)

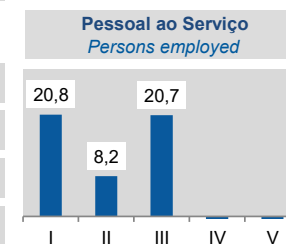
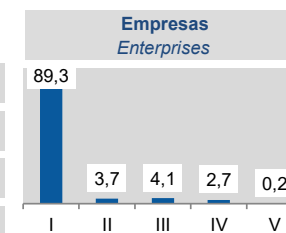
CAE 016 - Atividades dos serviços relacionados com a agricultura e com a produção animal

NACE 016 - Agricultural and animal husbandry service activities, except veterinary activities

ESTATÍSTICAS DAS EMPRESAS ⁽¹⁾ (continuação) BUSINESS STATISTICS ⁽¹⁾ (continued)

DIMENSÃO (escalões de pessoal ao serviço) EMPLOYMENT SIZE CLASSES (number of persons employed)

	1 - 9 (I)		10 - 19 (II)		20 - 49 (III)		50 - 249 (IV)		>= 250 (V)		2024 Esc. Pessoal ao Serviço Employment size classes (%)
	CAE NACE 016	% no total Share in total	CAE NACE 016	% no total Share in total	CAE NACE 016	% no total Share in total	CAE NACE 016	% no total Share in total	CAE NACE 016	% no total Share in total	
Empresas / Enterprises (Nº / ner)											
2021	5 775	93,3%	184	3,0%	162	2,6%	69	1,1%	3	0,0%	
2022	5 835	91,9%	217	3,4%	188	3,0%	103	1,6%	7	0,1%	
2023	6 181	90,8%	246	3,6%	260	3,8%	117	1,7%	4	0,1%	
2024	6 493	89,3%	270	3,7%	296	4,1%	196	2,7%	13	0,2%	
Pessoal ao Serviço / Persons Employed (Nº / ner)											
2021	8 206	35,2%	2 514	10,8%	5 064	21,7%	6 539	28,1%	973	4,2%	
2022	8 337	28,6%	2 997	10,3%	5 860	20,1%	
2023	9 020	27,7%	3 376	10,4%	8 184	25,1%	
2024	9 490	20,8%	3 750	8,2%	9 429	20,7%	



SÍNTESE ESTATÍSTICA SETORIAL SECTOR STATISTIC PROFILE

AGRICULTURA, PRODUÇÃO ANIMAL, CAÇA, FLORESTA E PESCA (SECÇÃO A)

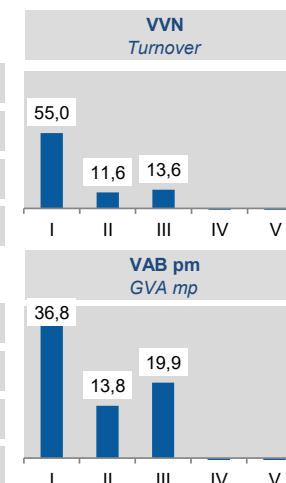
AGRICULTURE, FARMING OF ANIMALS, HUNTING AND FORESTRY (SECTION A)

CAE 016 - Atividades dos serviços relacionados com a agricultura e com a produção animal

NACE 016 - Agricultural and animal husbandry service activities, except veterinary activities

	1 - 9 (I)		10 - 19 (II)		20 - 49 (III)		50 - 249 (IV)		>= 250 (V)	
	CAE NACE 016	% no total Share in total	CAE NACE 016	% no total Share in total	CAE NACE 016	% no total Share in total	CAE NACE 016	% no total Share in total	CAE NACE 016	% no total Share in total
VVN / Turnover (M€)										
2021	307	55,2%	63	11,4%	101	18,2%	77	13,8%	8	1,4%
2022	354	55,4%	70	10,9%	119	18,6%
2023	404	54,5%	81	10,9%	141	19,0%
2024	459	55,0%	97	11,6%	114	13,6%
VAB / GVA (M€)										
2021	94	43,1%	30	13,8%	42	19,4%	46	21,0%	6	2,6%
2022	98	41,1%	30	12,5%	47	19,8%
2023	121	40,3%	38	12,5%	68	22,6%
2024	124	36,8%	46	13,8%	67	19,9%

2024
Esc. Pessoal ao Serviço
Employment size classes
(%)



SÍNTESE ESTATÍSTICA SETORIAL SECTOR STATISTIC PROFILE

AGRICULTURA, PRODUÇÃO ANIMAL, CAÇA, FLORESTA E PESCA (SECÇÃO A)

AGRICULTURE, FARMING OF ANIMALS, HUNTING AND FORESTRY (SECTION A)

CAE 016 - Atividades dos serviços relacionados com a agricultura e com a produção animal

NACE 016 - Agricultural and animal husbandry service activities, except veterinary activities

PEQUENAS E MÉDIAS EMPRESAS (PME) - SECÇÃO A

SMALL AND MEDIUM ENTERPRISES (SME) - SECTION A

	Pequenas e Médias Empresas (PME) Small and Medium Enterprises (SME)						Grandes Empresas ⁽⁴⁾ Large Enterprises ⁽⁴⁾	Sociedades de elevado crescimento (Sociedades com dez ou mais pessoas remuneradas) High Growth Companies (Companies with 10 or more persons employed)				
	Total PME / SME		Micro e Pequenas Empresas Micro and Small Enterprises		Médias Empresas Medium Enterprises			Total		Gazelas Gazelles		
	Nº / ner	% na Secção A Share in Section A	Nº / ner	% na Secção A Share in Section A	Nº / ner	% na Secção A Share in Section A		Nº / ner	% na Secção A Share in Section A	Nº / ner	% na Secção A Share in Section A	
2021	125 979	100,0%	125 781	99,8%	198	0,2%	21	0,0%	183	0,1%	23	0,0%
2022	123 325	100,0%	123 095	99,8%	230	0,2%	28	0,0%	189	0,2%	23	0,0%
2023	120 602	100,0%	120 341	99,8%	261	0,2%	22	0,0%	203	0,2%	25	0,0%
2024	121 060	100,0%	120 708	99,7%	352	0,3%	37	0,0%	225	0,2%	42	0,0%

TVH y.o.y. (%)	Total PME / SME	Micro e Pequenas Empresas	Médias Empresas	Grandes Empresas	Total Sociedades de elevado crescimento	Gazelas
2023	-2,2%	-2,2%	13,5%	-21,4%	7,4%	8,7%
2024	0,4%	0,3%	34,9%	68,2%	10,8%	68,0%

SÍNTESE ESTATÍSTICA SETORIAL SECTOR STATISTIC PROFILE

AGRICULTURA, PRODUÇÃO ANIMAL, CAÇA, FLORESTA E PESCA (SECÇÃO A)

AGRICULTURE, FARMING OF ANIMALS, HUNTING AND FORESTRY (SECTION A)

CAE 016 - Actividades dos serviços relacionados com a agricultura e com a produção animal

NACE 016 - Agricultural and animal husbandry service activities, except veterinary activities

ESTATÍSTICAS DAS EMPRESAS ⁽¹⁾(continuação)

BUSINESS STATISTICS ⁽¹⁾ (continued)

PESSOAS COLETIVAS E ENTIDADES EQUIPARADAS ⁽²³⁾

LEGAL PERSONS AND EQUIVALENT ⁽²³⁾

Fonte: INE, Sistema de Contas Integradas das Empresas e Constituição e Dissolução de Pessoas Colectivas e Entidades Equiparadas por Escritura Pública.

Source: Statistics Portugal, Integrated Business Accounts System, Ministry of Justice Directorate General for Justice Policy).

	Sociedades Constituídas <i>Formation of Companies</i>		Sociedades Dissolvidas <i>Dissolution of Companies</i>		Soc Const/Soc Dissolv ⁽²⁴⁾ <i>Formation/Dissolution ⁽²⁴⁾</i>		Indicador de Turbulência ⁽²⁵⁾ <i>Turbulence Indicator ⁽²⁵⁾</i>		Taxa de Natalidade ⁽²⁶⁾ <i>Birth Rate ⁽²⁶⁾</i>		Taxa de Mortalidade ⁽²⁷⁾ <i>Death Rate ⁽²⁷⁾</i>	
	CAE NACE	Secção Section	CAE NACE	Secção Section	CAE NACE	Secção Section	CAE NACE	Secção Section	CAE NACE	Secção Section	CAE NACE	Secção Section
	016	A	016	A	016	A	016	A	016	A	016	A
2020	398	1 381	87	496	457,5	278,4	1,6	2,1	22,5	7,4	4,9	2,7
2021	419	1 501	101	600	414,9	250,2	1,6	2,3	20,9	7,8	5,0	3,1
2022	434	1 518	119	571	364,7	265,8	1,8	2,2	20,0	7,7	5,5	2,9
2023	595	1 534	81	427	734,6	359,3	1,3	1,8	24,3	7,5	3,3	2,1
2024	582	1 459	108	578	538,9	252,4	1,5	2,3	21,4	6,9	4,0	2,8

SÍNTESE ESTATÍSTICA SETORIAL SECTOR STATISTIC PROFILE

AGRICULTURA, PRODUÇÃO ANIMAL, CAÇA, FLORESTA E PESCA (SECÇÃO A)

AGRICULTURE, FARMING OF ANIMALS, HUNTING AND FORESTRY (SECTION A)

CAE 016 - Actividades dos serviços relacionados com a agricultura e com a produção animal

NACE 016 - Agricultural and animal husbandry service activities, except veterinary activities

LOCALIZAÇÃO GEOGRÁFICA REGIONAL STRUCTURE

	Sociedades Constituídas <i>Formation of Companies</i>		Sociedades Dissolvidas <i>Dissolution of Companies</i>		Soc Const/Soc Dissolv ⁽²⁴⁾ <i>Formation/Dissolution⁽²⁴⁾</i>		Indicador de Turbulência ⁽²⁵⁾ <i>Turbulence Indicator⁽²⁵⁾</i>		Perfil por Região NUTS II <i>Regional Structure by NUTS II</i>	
	CAE	Secção	CAE	Secção	CAE	Secção	CAE	Secção	CAE	Secção
	NACE	Section	NACE	Section	NACE	Section	NACE	Section	NACE	Section
	016	A	016	A	016	A	016	A	016	A
Norte										
2020	42	266	13	119	323,1	223,5	1,9	2,6		
2021	49	278	11	124	445,5	224,2	1,6	2,6		
2022	45	276	18	129	250,0	214,0	2,3	2,8		
2023	56	256	17	101	329,4	253,5	1,9	2,3		
2024	64	252	12	117	533,3	215,4	1,5	2,7		
Centro										
2020	15	217	5	104	300,0	208,7	2,0	2,8		
2021	26	248	3	102	866,7	243,1	1,3	2,4		
2022	18	233	3	106	600,0	219,8	1,4	2,7		
2023	24	218	4	93	600,0	234,4	1,4	2,5		
2024	27	195	4	99	675,0	197,0	1,3	3,1		

SÍNTESE ESTATÍSTICA SETORIAL SECTOR STATISTIC PROFILE

AGRICULTURA, PRODUÇÃO ANIMAL, CAÇA, FLORESTA E PESCA (SECÇÃO A)

AGRICULTURE, FARMING OF ANIMALS, HUNTING AND FORESTRY (SECTION A)

CAE 016 - Actividades dos serviços relacionados com a agricultura e com a produção animal

NACE 016 - Agricultural and animal husbandry service activities, except veterinary activities

	Sociedades Constituídas <i>Formation of Companies</i>		Sociedades Dissolvidas <i>Dissolution of Companies</i>		Soc Const/Soc Dissolv ⁽²⁴⁾ <i>Formation/Dissolution⁽²⁴⁾</i>		Indicador de Turbulência ⁽²⁵⁾ <i>Turbulence Indicator⁽²⁵⁾</i>		Perfil por Região NUTS II <i>Regional Structure by NUTS II</i>	
	CAE	Secção	CAE	Secção	CAE	Secção	CAE	Secção	CAE	Secção
	NACE	Section	NACE	Section	NACE	Section	NACE	Section	NACE	Section
	016	A	016	A	016	A	016	A	016	A
Grande Lisboa										
2020	54	160	10	50	540,0	320,0	1,5	1,9		
2021	48	176	15	69	320,0	255,1	1,9	2,3		
2022	58	163	17	61	341,2	267,2	1,8	2,2		
2023	102	205	5	38	2040,0	539,5	1,1	1,5		
2024	119	219	16	64	743,8	342,2	1,3	1,8		
Oeste e Vale do Tejo										
2020	28	140	4	53	700,0	264,2	1,3	2,2		
2021	44	167	10	82	440,0	203,7	1,6	2,9		
2022	56	178	9	73	622,2	243,8	1,4	2,4		
2023	55	170	6	57	916,7	298,2	1,2	2,0		
2024	59	166	8	73	737,5	227,4	1,3	2,6		

SÍNTESE ESTATÍSTICA SETORIAL SECTOR STATISTIC PROFILE

AGRICULTURA, PRODUÇÃO ANIMAL, CAÇA, FLORESTA E PESCA (SECÇÃO A)

AGRICULTURE, FARMING OF ANIMALS, HUNTING AND FORESTRY (SECTION A)

CAE 016 - Actividades dos serviços relacionados com a agricultura e com a produção animal

NACE 016 - Agricultural and animal husbandry service activities, except veterinary activities

	Sociedades Constituídas <i>Formation of Companies</i>		Sociedades Dissolvidas <i>Dissolution of Companies</i>		Soc Const/Soc Dissolv ⁽²⁴⁾ <i>Formation/Dissolution⁽²⁴⁾</i>		Indicador de Turbulência ⁽²⁵⁾ <i>Turbulence Indicator⁽²⁵⁾</i>		Perfil por Região NUTS II <i>Regional Structure by NUTS II</i>	
	CAE	Secção	CAE	Secção	CAE	Secção	CAE	Secção	CAE	Secção
	NACE	Section	NACE	Section	NACE	Section	NACE	Section	NACE	Section
	016	A	016	A	016	A	016	A	016	A
Península de Setúbal										
2020	14	37	1	18	1400,0	205,6	1,2	2,9		
2021	13	55	5	18	260,0	305,6	2,3	2,0		
2022	21	54	3	23	700,0	234,8	1,3	2,5		
2023	30	65	3	11	1000,0	590,9	1,2	1,4		
2024	52	80	6	29	866,7	275,9	1,3	2,1		
Alentejo										
2020	193	401	41	102	470,7	393,1	1,5	1,7		
2021	190	433	34	129	558,8	335,7	1,4	1,8		
2022	189	462	54	123	350,0	375,6	1,8	1,7		
2023	286	498	38	90	752,6	553,3	1,3	1,4		
2024	214	439	50	143	428,0	307,0	1,6	2,0		

SÍNTESE ESTATÍSTICA SETORIAL SECTOR STATISTIC PROFILE

AGRICULTURA, PRODUÇÃO ANIMAL, CAÇA, FLORESTA E PESCA (SECÇÃO A)

AGRICULTURE, FARMING OF ANIMALS, HUNTING AND FORESTRY (SECTION A)

CAE 016 - Actividades dos serviços relacionados com a agricultura e com a produção animal

NACE 016 - Agricultural and animal husbandry service activities, except veterinary activities

	Sociedades Constituídas <i>Formation of Companies</i>		Sociedades Dissolvidas <i>Dissolution of Companies</i>		Soc Const/Soc Dissolv ⁽²⁴⁾ <i>Formation/Dissolution⁽²⁴⁾</i>		Indicador de Turbulência ⁽²⁵⁾ <i>Turbulence Indicator⁽²⁵⁾</i>		Perfil por Região NUTS II <i>Regional Structure by NUTS II</i>	
	CAE	Secção	CAE	Secção	CAE	Secção	CAE	Secção	CAE	Secção
	NACE	Section	NACE	Section	NACE	Section	NACE	Section	NACE	Section
	016	A	016	A	016	A	016	A	016	A
<p>Algarve</p> <p>■ Soc Constituídas / <i>Formation of companies</i> ■ Soc Dissolvidas / <i>Dissolution of companies</i></p>										
2020	48	113	9	35	533,3	322,9	1,5	1,9		
2021	48	104	23	58	208,7	179,3	2,8	3,5		
2022	44	107	14	43	314,3	248,8	1,9	2,3		
2023	39	91	7	25	557,1	364,0	1,4	1,8		
2024	43	74	12	41	358,3	180,5	1,8	3,5		
<p>Região Autónoma dos Açores</p>										
2020	4	24	2	6	200,0	400,0	3,0	1,7		
2021	0	25	0	12	...	208,3	...	2,8		
2022	3	35	0	5	...	700,0	1,0	1,3		
2023	2	20	0	3	...	666,7	1,0	1,4		
2024	2	19	0	7	...	271,4	1,0	2,2		

SÍNTESE ESTATÍSTICA SETORIAL SECTOR STATISTIC PROFILE

AGRICULTURA, PRODUÇÃO ANIMAL, CAÇA, FLORESTA E PESCA (SECÇÃO A)

AGRICULTURE, FARMING OF ANIMALS, HUNTING AND FORESTRY (SECTION A)

CAE 016 - Actividades dos serviços relacionados com a agricultura e com a produção animal

NACE 016 - Agricultural and animal husbandry service activities, except veterinary activities

Sociedades Constituídas <i>Formation of Companies</i>		Sociedades Dissolvidas <i>Dissolution of Companies</i>		Soc Const/Soc Dissolv ⁽²⁴⁾ <i>Formation/Dissolution⁽²⁴⁾</i>		Indicador de Turbulência ⁽²⁵⁾ <i>Turbulence Indicator⁽²⁵⁾</i>		Perfil por Região NUTS II <i>Regional Structure by NUTS II</i>	
CAE	Secção	CAE	Secção	CAE	Secção	CAE	Secção	CAE	Secção
NACE	Section	NACE	Section	NACE	Section	NACE	Section	NACE	Section
016	A	016	A	016	A	016	A	016	A

■ Soc Constituídas / *Formation of companies* ■ Soc Dissolvidas / *Dissolution of companies*

Região Autónoma da Madeira

Ano	Soc Constituídas	Soc Dissolvidas	Soc Const/Soc Dissolv	Indicador de Turbulência
2020	0	23	2	9
2021	1	15	0	6
2022	0	10	1	8
2023	1	11	1	9
2024	2	15	0	5

Ano	Soc Constituídas	Soc Dissolvidas
2020	0,0	255,6
2021	1,0	250,0
2022	0,0	125,0
2023	100,0	122,2
2024	...	300,0

Ano	Indicador de Turbulência
2020	1,0
2021	2,3
2022	1,0
2023	9,0
2024	10,0

Ano	Soc Constituídas	Soc Dissolvidas
2020	1,0	2,3
2021	1,0	2,3
2022	1,0	9,0
2023	1,0	10,0
2024	1,0	2,0

SÍNTESE ESTATÍSTICA SETORIAL SECTOR STATISTIC PROFILE

AGRICULTURA, PRODUÇÃO ANIMAL, CAÇA, FLORESTA E PESCA (SECÇÃO A)

AGRICULTURE, FARMING OF ANIMALS, HUNTING AND FORESTRY (SECTION A)

CAE 016 - Atividades dos serviços relacionados com a agricultura e com a produção animal

NACE 016 - Agricultural and animal husbandry service activities, except veterinary activities

ESTATÍSTICAS DAS EMPRESAS ⁽¹⁾(continuação) BUSINESS STATISTICS ⁽¹⁾ (continued)

INDICADORES ECONÓMICOS E FINANCEIROS DAS SOCIEDADES EM PORTUGAL ⁽⁵⁾ ECONOMIC AND FINANCIAL INDICATORS - COMPANIES ⁽⁵⁾

	Dimensão média ⁽⁶⁾ Average Size ⁽⁶⁾			VVN por pessoa ao serviço ⁽⁷⁾ Turnover per person employed ⁽⁷⁾			Tx de valor acrescentado bruto ⁽⁸⁾ Value Added Rate ⁽⁸⁾			Taxa de investimento ⁽⁹⁾ Investment Rate ⁽⁹⁾			Produtiv. aparente do Trabalho ⁽¹⁰⁾ Apparent Labour Productivity ⁽¹⁰⁾			Debt to equity ratio ⁽¹¹⁾		
	CAE NACE	Divisão Division	Secção Section	CAE NACE	Divisão Division	Secção Section	CAE NACE	Divisão Division	Secção Section	CAE NACE	Divisão Division	Secção Section	CAE NACE	Divisão Division	Secção Section	CAE NACE	Divisão Division	Secção Section
	016	01	A	016	01	A	016	01	A	016	01	A	016	01	A	016	01	A
2020	10,8	4,6	4,8	21,4	65,1	66,0	45,0	24,6	27,0	54,1	79,2	68,1	8,5	14,7	16,3	1,6	1,3	1,3
2021	9,3	4,6	4,8	26,5	72,3	72,9	45,6	24,9	27,6	53,2	72,5	59,1	10,5	16,9	18,7	1,6	1,3	1,3
2022	11,3	4,9	5,0	23,2	80,5	81,1	45,0	24,6	27,1	80,7	74,1	64,2	8,8	18,0	19,9	1,3	1,2	1,2
2023	11,4	4,9	5,0	23,9	88,1	87,4	46,5	29,7	31,1	37,9	54,3	48,2	9,8	24,5	25,2	1,3	1,1	1,1
2024	15,0	5,8	5,8	18,6	76,5	77,6	46,0	30,7	32,0	32,4	41,7	41,4	7,5	22,1	23,2	1,5	1,0	1,0

SÍNTESE ESTATÍSTICA SETORIAL SECTOR STATISTIC PROFILE

AGRICULTURA, PRODUÇÃO ANIMAL, CAÇA, FLORESTA E PESCA (SECÇÃO A)

AGRICULTURE, FARMING OF ANIMALS, HUNTING AND FORESTRY (SECTION A)

CAE 016 - Atividades dos serviços relacionados com a agricultura e com a produção animal

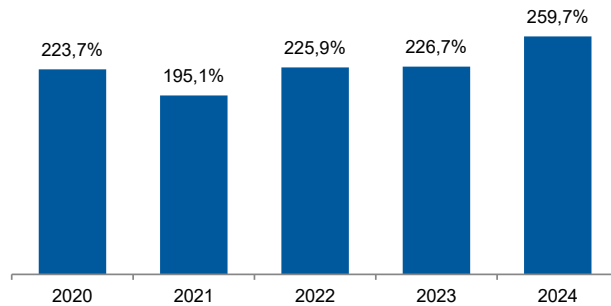
NACE 016 - Agricultural and animal husbandry service activities, except veterinary activities

INDICADORES ECONÓMICOS E FINANCEIROS DAS SOCIEDADES EM PORTUGAL ⁽⁵⁾ (Continuação) ECONOMIC AND FINANCIAL INDICATORS - COMPANIES ⁽⁵⁾ (Continued)

Dimensão Média / Average Size

Rácio entre a CAE 016 e a Secção A

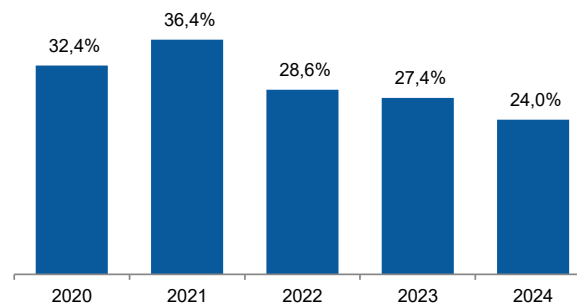
Ratio between NACE 016 and Section A



VVN por pessoa / Turnover per employee

Rácio entre a CAE 016 e a Secção A

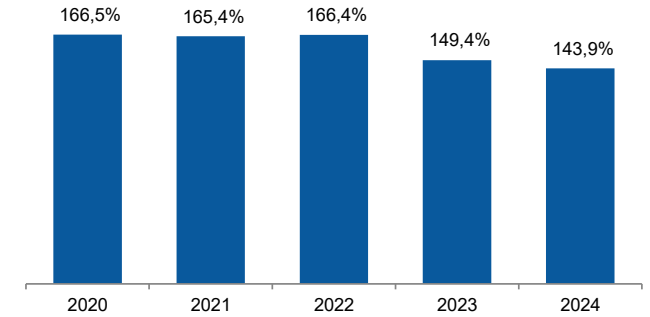
Ratio between NACE 016 and Section A



Tx. Valor acrescentado / Value added rate

Rácio entre a CAE 016 e a Secção A

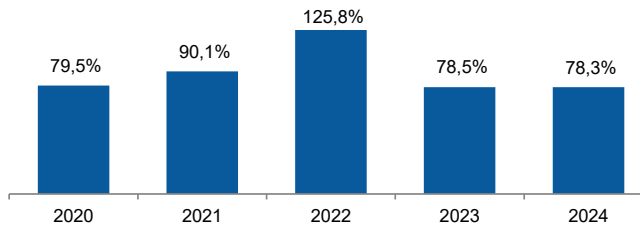
Ratio between NACE 016 and Section A



Taxa de investimento / Investment rate

Rácio entre a CAE 016 e a Secção A

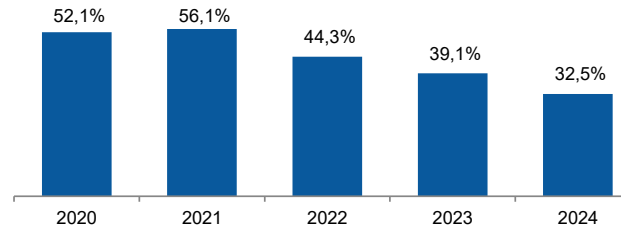
Ratio between NACE 016 and Section A



Produtividade aparente do Trabalho / Apparent Labour Productivity

Rácio entre a CAE 016 e a Secção A

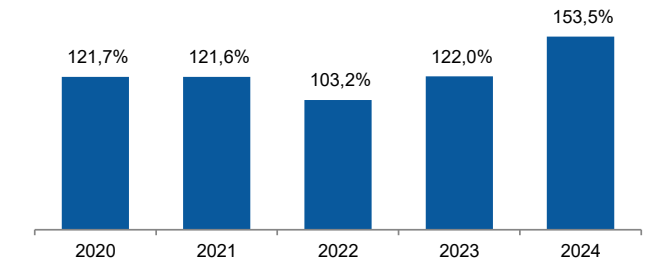
Ratio between NACE 016 and Section A



Debt to equity ratio

Rácio entre a CAE 016 e a Secção A

Ratio between NACE 016 and Section A



SÍNTESE ESTATÍSTICA SETORIAL SECTOR STATISTIC PROFILE

AGRICULTURA, PRODUÇÃO ANIMAL, CAÇA, FLORESTA E PESCA (SECÇÃO A)

AGRICULTURE, FARMING OF ANIMALS, HUNTING AND FORESTRY (SECTION A)

CAE 016 - Actividades dos serviços relacionados com a agricultura e com a produção animal

NACE 016 - Agricultural and animal husbandry service activities, except veterinary activities

RACIOS ECONÓMICO-FINANCEIROS DA CENTRAL DE BALANÇOS DO BANCO DE PORTUGAL - SOCIEDADES ECONOMIC AND FINANCIAL RATIOS - BANCO DE PORTUGAL - COMPANIES

Fonte: Banco de Portugal, Central de Balanços.
Source: Banco de Portugal, Central Balance.

	Prazo Médio de Recebimentos ⁽¹²⁾			Prazo Médio de Pagamentos ⁽¹³⁾			Liquidez Geral ⁽¹⁴⁾			Autonomia Financeira ⁽¹⁵⁾			Solvabilidade Geral ⁽¹⁶⁾			Peso do Passivo Remunerado ⁽¹⁷⁾		
	Days Sales outstanding ⁽¹²⁾			Days Payable outstanding ⁽¹³⁾			Liquidity Current Ratio ⁽¹⁴⁾			Capital Ratio ⁽¹⁵⁾			Solvency Ratio ⁽¹⁶⁾			Obtained funding over total liabilities ⁽¹⁷⁾		
	CAE	Divisão	Secção	CAE	Divisão	Secção	CAE	Divisão	Secção	CAE	Divisão	Secção	CAE	Divisão	Secção	CAE	Divisão	Secção
	NACE	Division	Section	NACE	Division	Section	NACE	Division	Section	NACE	Division	Section	NACE	Division	Section	NACE	Division	Section
	016	01	A	016	01	A	016	01	A	016	01	A	016	01	A	016	01	A
2021	84	79	75	104	98	95	146,9	147,5	143,0	40,0	43,5	43,9	66,7	76,8	78,1	49,9	53,6	53,7
2022	81	72	70	110	92	89	145,4	144,1	140,1	43,8	45,2	45,4	77,9	82,6	83,3	45,5	52,1	52,6
2023	81	69	66	99	85	83	150,6	150,2	146,7	44,3	48,2	48,5	79,4	93,0	94,1	50,6	51,8	52,2
2024	80	72	70	99	88	86	137,6	159,5	154,6	42,7	51,1	51,0	74,5	104,3	104,0	48,4	50,5	50,7

SÍNTESE ESTATÍSTICA SETORIAL SECTOR STATISTIC PROFILE

AGRICULTURA, PRODUÇÃO ANIMAL, CAÇA, FLORESTA E PESCA (SECÇÃO A)

AGRICULTURE, FARMING OF ANIMALS, HUNTING AND FORESTRY (SECTION A)

CAE 016 - Actividades dos serviços relacionados com a agricultura e com a produção animal

NACE 016 - Agricultural and animal husbandry service activities, except veterinary activities

	Rendibilidade dos Capitais Próprios ⁽¹⁸⁾ Return on Equity ⁽¹⁸⁾ (%)			Rendibilidade das vendas ⁽¹⁹⁾ Profitability of Sales ⁽¹⁹⁾ (%)			Rotação do Ativo ⁽²⁰⁾ Asset turnover ⁽²⁰⁾ (n.º vezes/times)			Alavancagem Financeira ⁽²¹⁾ Financial Leverage ⁽²¹⁾ (n.º vezes/times)		
	CAE	Divisão	Secção	CAE	Divisão	Secção	CAE	Divisão	Secção	CAE	Divisão	Secção
	NACE	Division	Section	NACE	Division	Section	NACE	Division	Section	NACE	Division	Section
	016	01	A	016	01	A	016	01	A	016	01	A
2021	3,0	4,4	4,6	2,4	5,8	5,7	0,5	0,3	0,4	2,5	2,3	2,3
2022	13,1	6,1	6,1	13,8	7,7	7,4	0,4	0,4	0,4	2,3	2,2	2,2
2023	1,5	7,0	6,8	1,5	9,1	8,5	0,4	0,4	0,4	2,3	2,1	2,1
2024	- 8,1	6,3	6,0	- 7,6	8,8	8,0	0,5	0,4	0,4	2,3	2,0	2,0



	Análise Dupont da Rendibilidade dos CP - CAE 016 ⁽²²⁾ DuPont Analysis on ROE - NACE 016				Análise Dupont da Rendibilidade dos CP - Secção A ⁽²²⁾ DuPont Analysis on ROE - Section A			
	2021	2022	2023	2024	2021	2022	2023	2024
Var. da Rendibilidade dos Capitais Próprios (p.p.)	▲	▲	▼	▼	▲	▲	▲	▼
Var. Rendibilidade das Vendas (p.p.)	▲	▲	▼	▼	▲	▲	▲	▼
Var. Rotação Ativo (%)	▼	▼	▲	▲	▲	▲	▲	▼
Var. Alavancagem Financeira (%)	▲	▼	▼	▲	▼	▼	▼	▼

SÍNTESE ESTATÍSTICA SETORIAL SECTOR STATISTIC PROFILE

AGRICULTURA, PRODUÇÃO ANIMAL, CAÇA, FLORESTA E PESCA (SECÇÃO A)

AGRICULTURE, FARMING OF ANIMALS, HUNTING AND FORESTRY (SECTION A)

CAE 016 - Atividades dos serviços relacionados com a agricultura e com a produção animal

NACE 016 - Agricultural and animal husbandry service activities, except veterinary activities

COMÉRCIO INTERNACIONAL DE BENS INTERNACIONAL TRADE OF GOODS

Fonte: INE, Comércio Internacional
Source: INE, International Trade Statistics

EXPORTAÇÕES DE BENS EXPORTS OF GOODS



SÍNTESE ESTATÍSTICA SETORIAL SECTOR STATISTIC PROFILE

AGRICULTURA, PRODUÇÃO ANIMAL, CAÇA, FLORESTA E PESCA (SECÇÃO A)

AGRICULTURE, FARMING OF ANIMALS, HUNTING AND FORESTRY (SECTION A)

CAE 016 - Atividades dos serviços relacionados com a agricultura e com a produção animal

NACE 016 - Agricultural and animal husbandry service activities, except veterinary activities

COMÉRCIO INTERNACIONAL DE BENS INTERNACIONAL TRADE OF GOODS

Fonte: INE, Comércio Internacional
Source: INE, International Trade Statistics

EXPORTAÇÕES DE BENS (cont.) EXPORTS OF GOODS (cont.)

Top 5 Produtos Exportados (por Nomenclatura Combinada 4) - 2024

Top 5 of Exported Goods (by Combined Nomenclature 4) - 2024

Rank	NC4 CN4	Designação do Produto Type of Goods	M €	Peso na CAE Share in NACE 016
1
2
3
4
5
Top 5			0,0	...

Peso da NC na Secção A e no Total de Exportações Share of CN in Section A and in Total Exports 2024

■ % A ■ % Total

0,0 0,0 0,0 0,0 0,0

SÍNTESE ESTATÍSTICA SETORIAL SECTOR STATISTIC PROFILE

AGRICULTURA, PRODUÇÃO ANIMAL, CAÇA, FLORESTA E PESCA (SECÇÃO A)

AGRICULTURE, FARMING OF ANIMALS, HUNTING AND FORESTRY (SECTION A)

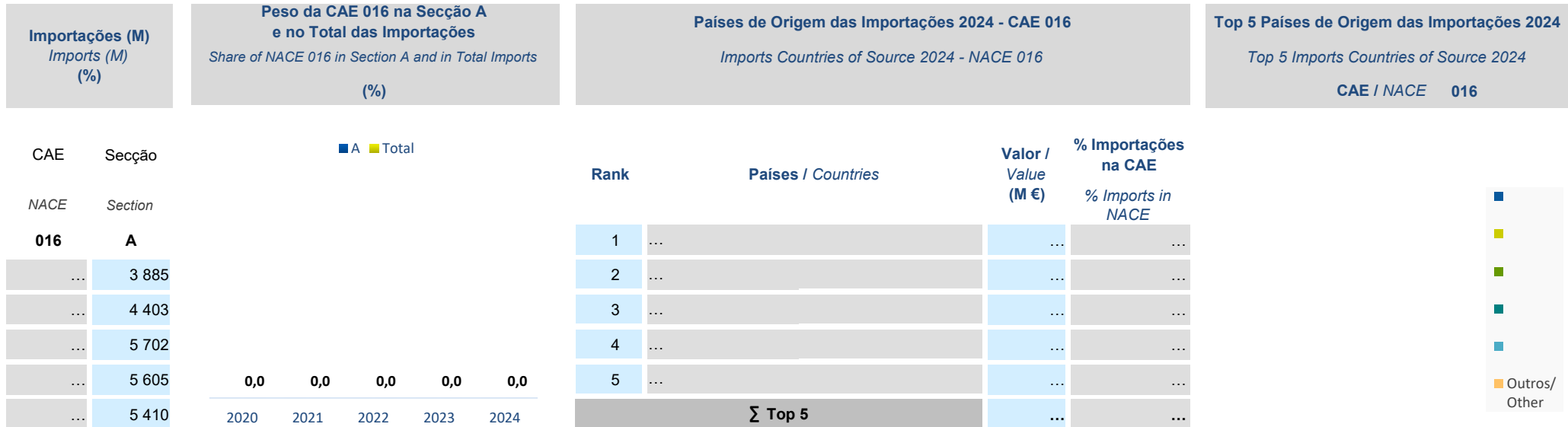
CAE 016 - Actividades dos serviços relacionados com a agricultura e com a produção animal

NACE 016 - Agricultural and animal husbandry service activities, except veterinary activities

COMÉRCIO INTERNACIONAL DE BENS INTERNACIONAL TRADE OF GOODS

Fonte: INE, Comércio Internacional
Source: INE, International Trade Statistics

IMPORTAÇÕES DE BENS IMPORTS OF GOODS



SÍNTESE ESTATÍSTICA SETORIAL SECTOR STATISTIC PROFILE

AGRICULTURA, PRODUÇÃO ANIMAL, CAÇA, FLORESTA E PESCA (SECÇÃO A)

AGRICULTURE, FARMING OF ANIMALS, HUNTING AND FORESTRY (SECTION A)

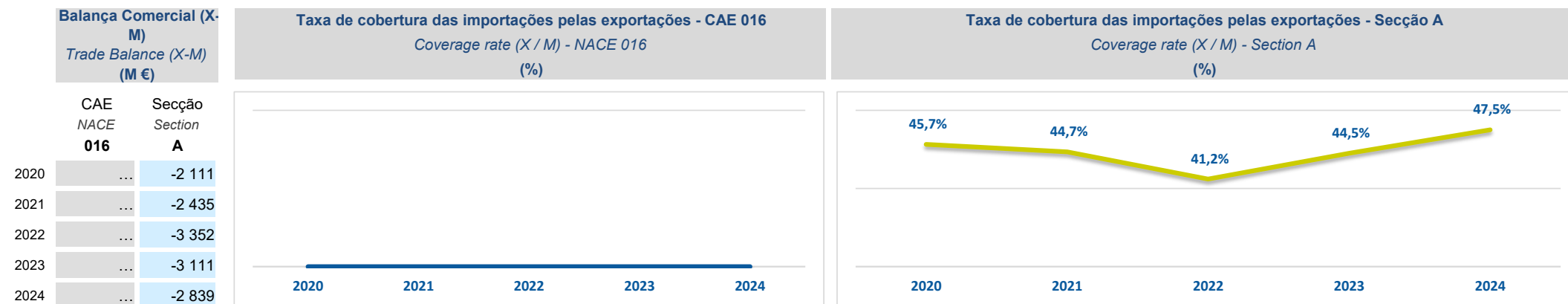
CAE 016 - Atividades dos serviços relacionados com a agricultura e com a produção animal

NACE 016 - Agricultural and animal husbandry service activities, except veterinary activities

COMÉRCIO INTERNACIONAL DE BENS INTERNACIONAL TRADE OF GOODS

Fonte: INE, Comércio Internacional
Source: INE, International Trade Statistics

BALANÇA DO COMÉRCIO INTERNACIONAL DE BENS (EXPORTAÇÕES - IMPORTAÇÕES) TRADE BALANCE (EXPORTS - IMPORTS)



SÍNTESE ESTATÍSTICA SETORIAL SECTOR STATISTIC PROFILE

AGRICULTURA, PRODUÇÃO ANIMAL, CAÇA, FLORESTA E PESCA (SECÇÃO A)

AGRICULTURE, FARMING OF ANIMALS, HUNTING AND FORESTRY (SECTION A)

CAE 016 - Atividades dos serviços relacionados com a agricultura e com a produção animal

NACE 016 - Agricultural and animal husbandry service activities, except veterinary activities

COMÉRCIO INTERNACIONAL DE BENS E SERVIÇOS INTERNACIONAL TRADE OF GOODS AND SERVICES

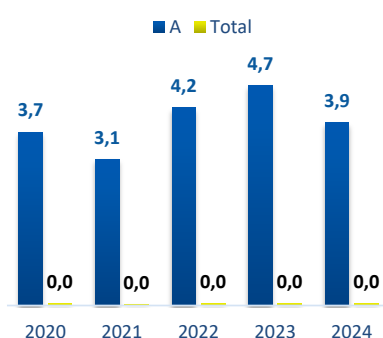
Fonte: Banco de Portugal, Central de Balanços
Source: Banco de Portugal, Central Balance

EXPORTAÇÕES DE BENS E SERVIÇOS EXPORTS OF GOODS AND SERVICES

Exportações (X)
Exports (X)
(M €)

Peso da CAE 016 na Secção A e no Total de Exportações
Share of NACE 016 in Section A and in Total Exports
(%)

CAE	Secção
NACE	Section
016	A
2020	29 778
2021	29 939
2022	47 1 114
2023	54 1 153
2024	48 1 229

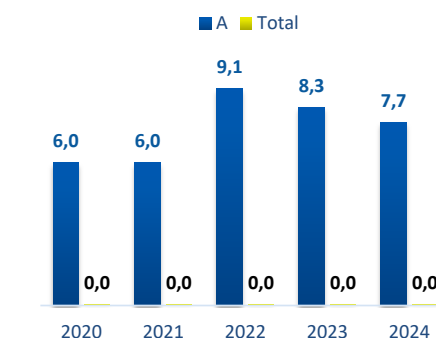


IMPORTAÇÕES DE BENS E SERVIÇOS IMPORTS OF GOODS AND SERVICES

Importações (M)
Imports (M)
(%)

Peso da CAE 016 na Secção A e no Total de Importações
Share of NACE 016 in Section A and in Total Imports
(%)

CAE	Secção
NACE	Section
016	A
2020	23 382
2021	28 475
2022	48 533
2023	45 544
2024	39 509



SÍNTESE ESTATÍSTICA SETORIAL SECTOR STATISTIC PROFILE

AGRICULTURA, PRODUÇÃO ANIMAL, CAÇA, FLORESTA E PESCA (SECÇÃO A)

AGRICULTURE, FARMING OF ANIMALS, HUNTING AND FORESTRY (SECTION A)

CAE 016 - Atividades dos serviços relacionados com a agricultura e com a produção animal

NACE 016 - Agricultural and animal husbandry service activities, except veterinary activities

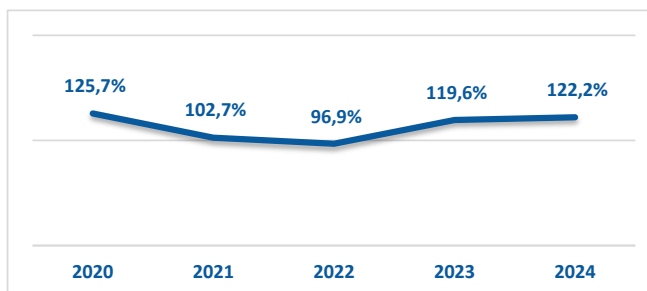
COMÉRCIO INTERNACIONAL DE BENS E SERVIÇOS INTERNACIONAL TRADE OF GOODS AND SERVICES

Fonte: Banco de Portugal, Central de Balanços
Source: Banco de Portugal, Central Balance

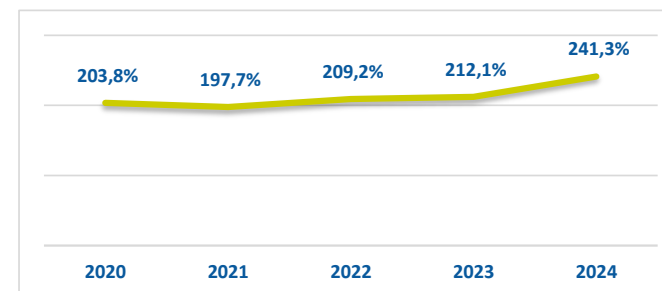
BALANÇA DO COMÉRCIO INTERNACIONAL DE BENS E SERVIÇOS (EXPORTAÇÕES - IMPORTAÇÕES) TRADE BALANCE OF GOODS AND SERVICES (EXPORTS - IMPORTS)

	Balança Comercial (X-M) Trade Balance (X-M) (M €)	
	CAE NACE 016	Secção Section A
2020	6	396
2021	1	464
2022	-2	581
2023	9	610
2024	9	720

Taxa de cobertura das importações pelas exportações - CAE 016
Coverage rate (X / M) - NACE 016
(%)



Taxa de cobertura das importações pelas exportações - Secção A
Coverage rate (X / M) - Section A
(%)



SÍNTESE ESTATÍSTICA SETORIAL SECTOR STATISTIC PROFILE

AGRICULTURA, PRODUÇÃO ANIMAL, CAÇA, FLORESTA E PESCA (SECÇÃO A)

AGRICULTURE, FARMING OF ANIMALS, HUNTING AND FORESTRY (SECTION A)

CAE 016 - Atividades dos serviços relacionados com a agricultura e com a produção animal

NACE 016 - Agricultural and animal husbandry service activities, except veterinary activities

NOTAS E SINAIS CONVENCIONAIS / NOTES AND CONVENTIONAL SIGNS

(1) A atualização das estatísticas das empresas, decorrente da implementação do Sistema Europeu de Contas, SEC2010, em substituição do SEC1995, determinou alterações na classificação do setor institucional das entidades, sendo de assinalar a necessidade de distinguir as Sociedades Gestoras de Participações Sociais (Holdings) das Sedes sociais (Head-offices). Em Contas Nacionais, as primeiras estão excluídas do setor institucional das sociedades não financeiras, enquanto que as segundas integram aquele setor. Estas alterações tiveram reflexos imediatos no SCIE, que, de modo a aumentar a consistência com as Contas Nacionais, se traduziram na revisão da série das estatísticas das empresas para o período 2008-2015, unicamente no setor de atividade onde estas empresas estão classificadas, ou seja na Secção M da CAE Rev.3 - Atividades de consultoria, científicas, técnicas e similares. É ainda importante referir que as séries temporais por setores de atividade, refletindo o comportamento da atividade económica e a dinâmica da variação dos preços relativos dos produtos foram, ainda, afetadas por processos de fusão e cisão de empresas com as consequentes alterações das respetivas CAE, como foi exemplo o setor da Informação e comunicação em 2014 e 2015. A informação de 2014 foi também revista para a secção L da CAE Rev.3 - Atividades imobiliárias, na sequência da atualização da informação de uma empresa de grande dimensão.

De acordo com o Sistema de Contas Integradas das Empresas (INE), existem duas principais categorias de empresas: as sociedades, por um lado, e os empresários em nome individual e trabalhadores independentes, por outro. As Sociedades podem ser do tipo: Sociedades Anónimas, Sociedades por Quotas, Cooperativas, Agrupamentos Complementares de Empresas, Sociedades civis sob a forma comercial, EIRL (Estabelecimentos Individuais de Responsabilidade Limitada) e SUQ (Sociedades Unipessoais por Quotas).

Os indicadores estatísticos apresentados são obtidos a partir do Sistema de Contas Integradas das Empresas (SCIE), o qual resulta de um processo de integração da informação estatística sobre empresas, baseado em dados administrativos, com particular destaque para a Informação Empresarial Simplificada (IES). As alterações metodológicas anteriormente referidas tiveram reflexos imediatos na delimitação do setor empresarial, pelo que, se procedeu a uma revisão da série das estatísticas das empresas para o período 2008-2015, de modo a aumentar a consistência com as Contas Nacionais. O âmbito de atividade económica considerado compreende as empresas classificadas nas secções A a S da CAE Rev3, com exceção da Administração Pública e Defesa; Segurança Social Obrigatória (Secção O).

O nível temporal da informação apresentada nos diferentes quadros pode diferir como resultado dos diferentes níveis de desagregação da informação disponível.

(2) Inclui empresários em nome individual e trabalhadores independentes

(3) Estabelecimento: empresa ou parte de uma empresa (fábrica, oficina, mina, armazém, loja, entreposto, etc.) situada num local topograficamente identificado. Nesse local ou a partir dele exercem-se atividades económicas para as quais, regra geral, uma ou várias pessoas trabalham (eventualmente a tempo parcial), por conta de uma mesma empresa.

(4) A classificação das empresas de grande dimensão baseou-se na adaptação da Recomendação da Comissão de 6 de maio de 2003. Assim, foram consideradas grandes empresas: empresas com 250 ou mais pessoas ao serviço ou empresas com volume de negócios superior a 50 milhões de euros e ativo líquido superior a 43 milhões de euros. As empresas que não cumpriram estes critérios foram classificadas como PME. Uma pequena empresa é definida como uma empresa que emprega menos de 50 pessoas e cujo volume de negócios anual ou balanço total anual não excede 10 milhões de euros. Uma microempresa é definida como uma empresa que emprega menos de 10 pessoas e cujo volume de negócios anual ou balanço total anual não excede 2 milhões de euros.

(5) Os rácios apresentados são relativos a sociedades.

SÍNTESE ESTATÍSTICA SETORIAL SECTOR STATISTIC PROFILE

AGRICULTURA, PRODUÇÃO ANIMAL, CAÇA, FLORESTA E PESCA (SECÇÃO A)

AGRICULTURE, FARMING OF ANIMALS, HUNTING AND FORESTRY (SECTION A)

CAE 016 - Atividades dos serviços relacionados com a agricultura e com a produção animal

NACE 016 - Agricultural and animal husbandry service activities, except veterinary activities

NOTAS E SINAIS CONVENCIONAIS / NOTES AND CONVENTIONAL SIGNS

(6) Dimensão Média: Total de pessoas ao serviço/Total de empresas.

(7) VVN/Pessoa ao Serviço (mil euros): Volume de Negócios/Total de pessoas ao serviço.

(8) Taxa de valor acrescentado bruto: VABpm/Valor da produção * 100.

(9) Taxa de investimento: FBCF/VAB * 100.

(10) Produtividade aparente do trabalho (mil euros): VAB / Total de pessoas ao serviço.

(11) Debt to equity ratio: Total do Passivo/Total do Capital Próprio.

(12) Prazo Médio de Recebimentos: Indica o período médio, em dias, que decorre entre o momento das vendas e/ou serviços prestados e o dos recebimentos.

(13) Prazo Médio de Pagamentos: Indica o período médio, em dias, que decorre entre o momento das compras (fornecimentos e serviços externos, aquisição de matérias primas e de mercadorias) e o do pagamento da respetiva dívida comercial.

(14) Liquidez Geral: Ativo Corrente/Passivo Corrente * 100.

(15) Autonomia Financeira: Capital Próprio/Ativo * 100.

(16) Solvabilidade Geral: Capital Próprio/Passivo * 100.

(17) Peso do Passivo Remunerado: Financiamentos obtidos (do passivo não corrente + do passivo corrente)/Passivo * 100.

(18) Rendibilidade dos Capitais Próprios: Resultado Líquido do período/Capital Próprio * 100.

(19) Rendibilidade das Vendas: Resultado Líquido do período/Volume de negócios * 100.

(20) Rotação do Ativo (nº de vezes): Volume de negócios/Ativo.

SÍNTESE ESTATÍSTICA SETORIAL SECTOR STATISTIC PROFILE

AGRICULTURA, PRODUÇÃO ANIMAL, CAÇA, FLORESTA E PESCA (SECÇÃO A)

AGRICULTURE, FARMING OF ANIMALS, HUNTING AND FORESTRY (SECTION A)

CAE 016 - Atividades dos serviços relacionados com a agricultura e com a produção animal

NACE 016 - Agricultural and animal husbandry service activities, except veterinary activities

NOTAS E SINAIS CONVENCIONAIS / NOTES AND CONVENTIONAL SIGNS

(21) Alavancagem Financeira: Ativo/Capitais Próprios.

(22) Análise DuPont: Rendibilidade das vendas x Rotação do ativo x Alavancagem financeira. Representação gráfica dos contributos para a variação do ROE face ao ano anterior.

(23) Dados relativos a sociedades (constituídas(dissolvidas por atos notariais e conservatórias). Não inclui as empresas individuais.

(24) Soc Const/Soc dissolv: (nº de sociedades constituídas)/ (nº de sociedades dissolvidas) * 100.

(25) Indicador de turbulência: $|(x+y)/(x-y)|$ com $x=$ nº de sociedades constituídas e $y=$ nº de sociedades dissolvidas.

(26) Taxa de natalidade: (nº de sociedades constituídas)/ (nº de sociedades existentes) * 100.

(27) Taxa de mortalidade: (nº de sociedades dissolvidas)/ (nº de sociedades existentes) * 100.

(28) Empresas de capital maioritariamente estrangeiro.

(29) Produtividade aparente do trabalho / Custos Anuais médios com o Pessoal = (VAB / Emprego) / (Custos com o pessoal / nº de trabalhadores) * 100.

Nº - Número/Unidade; M€ - Milhões de euros; VVN - Volume de Negócios; VABpm - Valor Acrescentado Bruto a preços de mercado; FBCF - Formação Bruta de Capital de Fixo; PME - Pequenas e Médias Empresas; ETC - Equivalente a Tempo Completo.

... - Não aplicável, dado não disponível ou confidencial; § Valor com erro de amostragem associado superior a 20%, pelo que não pode ser divulgado.

SÍNTESE ESTATÍSTICA SETORIAL SECTOR STATISTIC PROFILE

AGRICULTURA, PRODUÇÃO ANIMAL, CAÇA, FLORESTA E PESCA (SECÇÃO A)

AGRICULTURE, FARMING OF ANIMALS, HUNTING AND FORESTRY (SECTION A)

CAE 016 - Actividades dos serviços relacionados com a agricultura e com a produção animal

NACE 016 - Agricultural and animal husbandry service activities, except veterinary activities

NOTAS E SINAIS CONVENCIONAIS / NOTES AND CONVENTIONAL SIGNS

(1) The update of Business Statistics due to the implementation of ESA2010 in National Accounts, which replaced the previous ESA1995, determined changes in the classification of the institutional sector entities, with emphasis on the need to distinguish the Investment Managers of Shareholdings (Holdings) of the Social Headquarters (Head-offices). In National Accounts, the former are excluded from the institutional sector non-financial corporations, while the second are part of that institutional sector. These changes had an immediate impact in Business Statistics, which, in order to increase the consistency with the National Accounts, has resulted in the revision of the series of business statistics results for the period 2008-2015, only concerning the business sector where these companies are classified, that is in Section M of CAE Rev.3 - consultancy activities, scientific, technical and similar. It is also important to note that the time series by sectors of activity reflecting the behavior of economic activity and the dynamics of changes in relative prices of the products are still affected by mergers and spin-off companies with consequential amendments of the respective activities according to CAE Rev.3, as the example of the information and communication sector in 2014 and 2015. The 2014 data was also revised in Section L of NACE Rev.2 - Real estate activities, following the updating of the information of a large company.

The statistical indicators presented are based on data from the Integrated Business Accounts System (IBAS), to nonfinancial enterprises. This data was obtained from IBAS, which results from a business statistics integration process, based on administrative data, with a focus on the Simplified Business Information (IES). According to IBAS there are two categories of enterprises: companies and individual enterprises. Only enterprises from section A to S (except K and O) of NACE-Rev.2 were considered.

The data series presented may differ between the different sections, according to the different levels of detail required.

(2) Includes sole proprietors and self-employed.

(3) Establishments: an enterprise or part thereof (e.g. a workshop, factory, warehouse, office, mine or depot) situated in a geographically identified place. At or from this place economic activity is carried out for which ' save for certain exceptions ' one or more persons work (even if only part-time) for one and the same enterprise.

(4) The classification of large enterprises was based on the recommendation of the Commission of May 6th, 2003. As such, enterprises were considered to be large when observing one of the following criteria: 250 or more persons employed or turnover above €50 million and total assets above €43 million. The remaining companies were considered SME. A small company is defined as being a company that employs less than 50 persons which turnover or total assets is less than €10 million. A microenterprise employs less than 10 persons which turnover or total assets is less than €2 million.

(5) Ratios refer only to companies.

(6) Average Size: Total persons employed/Total of enterprises.

(7) Turnover per person employed (thousand euros): Turnover/Persons employed.

SÍNTESE ESTATÍSTICA SETORIAL SECTOR STATISTIC PROFILE

AGRICULTURA, PRODUÇÃO ANIMAL, CAÇA, FLORESTA E PESCA (SECÇÃO A)

AGRICULTURE, FARMING OF ANIMALS, HUNTING AND FORESTRY (SECTION A)

CAE 016 - Atividades dos serviços relacionados com a agricultura e com a produção animal

NACE 016 - Agricultural and animal husbandry service activities, except veterinary activities

NOTAS E SINAIS CONVENCIONAIS / NOTES AND CONVENTIONAL SIGNS

(8) Value Added Rate: $GVA / \text{Production} * 100$.

(9) Investment Rate: $GFCF/GVA * 100$.

(10) Apparent labour productivity = $GVA / \text{Persons employed}$.

(11) Debt to equity ratio: $\text{Total Liabilities} / \text{Total Equity}$.

(12) Days Sales outstanding: Average period, in days, that occurs between the sales/services provided moment and the receipts moment.

(13) Days Payable outstanding: Average period, in days, that occurs between the purchases/services acquired moment and the payments moment.

(14) Liquidity current ratio: $\text{current Assets} / \text{current Liabilities} * 100$.

(15) Capital ratio: $\text{Equity} / \text{Assets} * 100$.

(16) Solvency ratio: $\text{Equity} / \text{Liabilities} * 100$.

(17) Obtained funding over total liabilities: $\text{obtained funding (non current liabilities + current liabilities)} / \text{Liabilities} * 100$.

(18) Return on Equity (ROE): $\text{net Income} / \text{Equity} * 100$.

(19) Profitability of Sales: $\text{net Income} / \text{Turnover} * 100$.

(20) Asset turnover: $\text{Turnover} / \text{Assets}$.

(21) Financial Leverage: $\text{Assets} / \text{Equity}$.

(22) DuPont analysis: $\text{Profitability of Sales} * \text{Asset turnover} * \text{Financial Leverage}$. Gráfico representation of the different components to the homologous variation of ROE.

SÍNTESE ESTATÍSTICA SETORIAL SECTOR STATISTIC PROFILE

AGRICULTURA, PRODUÇÃO ANIMAL, CAÇA, FLORESTA E PESCA (SECÇÃO A)

AGRICULTURE, FARMING OF ANIMALS, HUNTING AND FORESTRY (SECTION A)

CAE 016 - Atividades dos serviços relacionados com a agricultura e com a produção animal

NACE 016 - Agricultural and animal husbandry service activities, except veterinary activities

NOTAS E SINAIS CONVENCIONAIS / NOTES AND CONVENTIONAL SIGNS

(23) Data concerning corporations (formed / dissolved by deed of Notary and Conservatories). Individual enterprises are not included.

(24) Formation/Dissolution: (formation of companies (ner) / (dissolution of companies (ner)) * 100.

(25) Turbulence indicator: $| (x + y) / (x - y) |$; x = formation of companies (ner) and y = dissolution of companies (ner).

(26) Birth Rate: (formation of companies (ner) / (existing companies (ner)) * 100.

(27) Death Rate: (dissolution of companies (ner) / (existing companies (ner)) * 100.

(28) Foreign controlled enterprises.

(29) Aparent labour productivity/average annual personnel costs = (GVA/ Employment) / (Compensation of employees / Number of Employees)*100.

Ner - Number, Unit; M€ - Millions of euros; GVA: Gross Value Added; GFCF: Gross Fixed Capital Formation; SME - Small and medium enterprises, FTE - Full Time Equivalent.

... - Not aplicable, not available or confidential value. §: Extremely unreliable value.