

SÍNTESE ESTATÍSTICA SETORIAL SECTOR STATISTIC PROFILE

INDÚSTRIAS TRANSFORMADORAS (SECÇÃO C)

MANUFACTURING (SECTION C)

CAE 106 - Transformação de cereais e leguminosas; fabricação de amidos, de féculas e de produtos afins

NACE 106 - Manufacture of grain mill products, starches and starch products

Índice / Index

ESTATÍSTICAS DAS EMPRESAS <i>BUSINESS STATISTICS</i>	2
PRINCIPAIS INDICADORES ECONÓMICOS DAS EMPRESAS NÃO FINANCEIRAS EM PORTUGAL <i>ANNUAL DETAILED ENTERPRISE STATISTICS - MAIN INDICATORS</i>	2
NATUREZA JURÍDICA <i>LEGAL FORM</i>	3
LOCALIZAÇÃO GEOGRÁFICA <i>REGIONAL STRUCTURE</i>	4
DIMENSÃO (escalões de pessoal ao serviço) <i>EMPLOYMENT SIZE CLASSES (number of persons employed)</i>	5
PEQUENAS E MÉDIAS EMPRESAS (PME) - SECÇÃO <i>SMALL AND MEDIUM ENTERPRISES (SME) - SECTION</i>	7
PESSOAS COLETIVAS E ENTIDADES EQUIPARADAS <i>LEGAL PERSONS AND EQUIVALENT</i>	8
PESSOAS COLETIVAS E ENTIDADES EQUIPARADAS - LOCALIZAÇÃO GEOGRÁFICA <i>LEGAL PERSONS EN EQUIVALENT - REGIONAL STRUCTURE</i>	9
INDICADORES ECONÓMICOS E FINANCEIROS DAS SOCIEDADES EM PORTUGAL <i>ECONOMIC AND FINANCIAL INDICATORS - COMPANIES</i>	14
RACIOS ECONÓMICO-FINANCEIROS DA CENTRAL DE BALANÇOS DO BANCO DE PORTUGAL - SOCIEDADES <i>ECONOMIC AND FINANCIAL RATIOS - BANCO DE PORTUGAL - COMPANIES</i>	16
ESTATÍSTICAS DAS EMPRESAS - COMPARAÇÕES EUROPEIAS <i>BUSINESS STATISTICS - EUROPEAN COMPARISONS</i>	18
FILIAIS ESTRANGEIRAS EM PORTUGAL <i>FOREIGN CONTROL OF ENTERPRISES</i>	22
COMÉRCIO INTERNACIONAL DE BENS <i>INTERNATIONAL TRADE OF GOODS</i>	23
COMÉRCIO INTERNACIONAL DE BENS E SERVIÇOS <i>INTERNATIONAL TRADE OF GOODS AND SERVICES</i>	27
NOTAS E SINAIS CONVENCIONAIS <i>NOTES AND CONVENTIONAL SIGNS</i>	29

SÍNTESE ESTATÍSTICA SETORIAL SECTOR STATISTIC PROFILE

INDÚSTRIAS TRANSFORMADORAS (SECÇÃO C)

MANUFACTURING (SECTION C)

CAE 106 - Transformação de cereais e leguminosas; fabricação de amidos, de féculas e de produtos afins

NACE 106 - Manufacture of grain mill products, starches and starch products

ESTATÍSTICAS DAS EMPRESAS ⁽¹⁾

BUSINESS STATISTICS ⁽¹⁾

Fonte: INE, Sistema de Contas Integradas das Empresas.
Source: Statistics Portugal, Integrated Business Accounts System.

PRINCIPAIS INDICADORES ECONÓMICOS DAS EMPRESAS NÃO FINANCEIRAS EM PORTUGAL

ANNUAL DETAILED ENTERPRISE STATISTICS - MAIN INDICATORS

	Empresas (nº) Enterprises (ner)			Pessoal ao Serviço (Nº) Persons employed (ner)			VVN / Turnover (M€)			VABpm / GVA (M€)			FBCF / GFCF (M€)		
	CAE	% na Divisão	% na Secção	CAE	% na Divisão	% na Secção	CAE	% na Divisão	% na Secção	CAE	% na Divisão	% na Secção	CAE	% na Divisão	% na Secção
	NACE	% in Division	% in Section	NACE	% in Division	% in Section	NACE	% in Division	% in Section	NACE	% in Division	% in Section	NACE	% in Division	% in Section
	106	10	C	106	10	C	106	10	C	106	10	C	106	10	C
2020	158	1,8%	0,2%	1 903	2,1%	0,3%	682	5,1%	0,8%	76	3,3%	0,4%	16	3,1%	0,4%
2021	146	1,6%	0,2%	1 870	2,0%	0,3%	745	5,1%	0,7%	74	3,0%	0,3%	10	1,9%	0,2%
2022	150	1,6%	0,2%	1 906	2,0%	0,3%	973	5,3%	0,8%	101	3,5%	0,4%	19	3,4%	0,3%
2023	143	1,5%	0,2%	1 912	2,0%	0,3%	1 029	5,3%	0,8%	138	4,1%	0,5%	14	2,1%	0,2%
2024	135	1,4%	0,2%	1 920	2,0%	0,3%	959	4,8%	0,8%	112	3,1%	0,4%	26	3,7%	0,4%

SÍNTESE ESTATÍSTICA SETORIAL SECTOR STATISTIC PROFILE

INDÚSTRIAS TRANSFORMADORAS (SECÇÃO C)

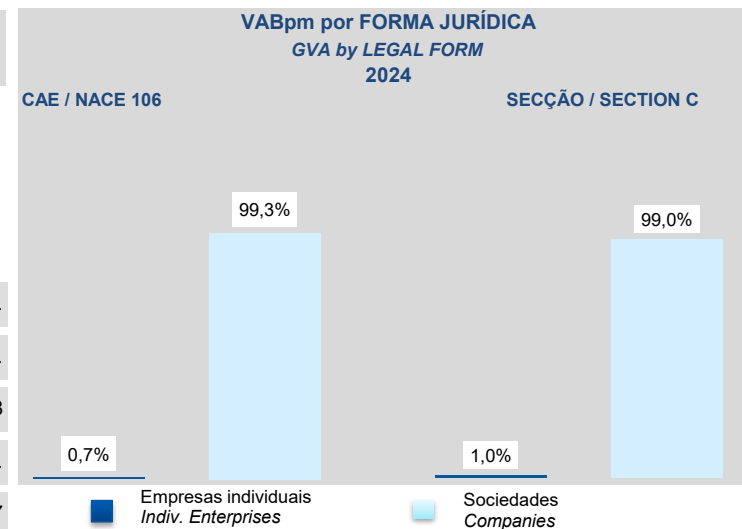
MANUFACTURING (SECTION C)

CAE 106 - Transformação de cereais e leguminosas; fabricação de amidos, de féculas e de produtos afins

NACE 106 - Manufacture of grain mill products, starches and starch products

NATUREZA JURÍDICA LEGAL FORM

	Empresas (nº) Enterprises (ner)		Empresas Individuais (Nº) ⁽²⁾ Individual enterprises (ner) ⁽²⁾		Sociedades (Nº) Companies (ner)	
	CAE NACE	Dimensão Média (Pessoas/Empresa)	CAE NACE	Dimensão Média (Pessoas/ Empresa)	CAE NACE	Dimensão Média (Pessoas/ Empresa)
	106	Average Size (persons/enterprise)	106	Average Size (persons/enterprise)	106	Average Size (persons/enterprise)
2018	158	12,0	59	...	99	...
2019	146	12,8	53	...	93	...
2022	150	12,7	52	1,3	98	18,8
2023	143	13,4	45	...	98	...
2024	135	14,2	40	1,2	95	19,7



SÍNTESE ESTATÍSTICA SETORIAL SECTOR STATISTIC PROFILE

INDÚSTRIAS TRANSFORMADORAS (SECÇÃO C)

MANUFACTURING (SECTION C)

CAE 106 - Transformação de cereais e leguminosas; fabricação de amidos, de féculas e de produtos afins

NACE 106 - Manufacture of grain mill products, starches and starch products

LOCALIZAÇÃO GEOGRÁFICA REGIONAL STRUCTURE

CAE / NACE 106 - 2024

	Empresas Enterprises		Pessoal ao Serviço Persons employed		VVN / Turnover		VABpm / GVA		Empresas/ Enterprises por / by NUTS II		Estabelecimentos ⁽³⁾ (2023) Establishments ⁽³⁾ (2023)	
	Nº / ner	Estrutura Regional Regional Structure (%)	Nº / ner	Estrutura Regional Regional Structure (%)	M€	Estrutura Regional Regional Structure (%)	M€	Estrutura Regional Regional Structure (%)	Peso da CAE 106 na Secção C Share of NACE 106 in Section C		Nº / ner	Estrutura Regional Regional Structure (%)
Portugal	135	100,0%	1 920	100,0%	959	100,0%	112	100,0%	0,2%		162	100,0%
Continente	131	97,0%	0,2%		158	97,5%
Norte	35	25,9%	620	32,3%	423	44,2%	51	46,0%	0,1%		44	27,2%
Centro	48	35,6%	382	19,9%	93	9,7%	14	12,9%	0,4%		49	30,2%
Grande Lisboa	12	8,9%	288	15,0%	155	16,2%	19	16,7%	0,1%		16	9,9%
Oeste e Vale do Tejo	18	13,3%	310	16,1%	150	15,7%	17	15,5%	0,3%		24	14,8%
Península de Setúbal	6	4,4%	178	9,3%	105	11,0%	5	4,6%	0,2%		8	4,9%
Alentejo	10	7,4%	0,4%		13	8,0%
Algarve	2	1,5%	0,1%		4	2,5%
R. A. Açores	2	1,5%	0,2%		2	1,2%
R. A. Madeira	2	1,5%	0,2%		2	1,2%

SÍNTESE ESTATÍSTICA SETORIAL SECTOR STATISTIC PROFILE

INDÚSTRIAS TRANSFORMADORAS (SECÇÃO C)

MANUFACTURING (SECTION C)

CAE 106 - Transformação de cereais e leguminosas; fabricação de amidos, de féculas e de produtos afins

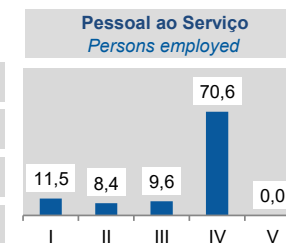
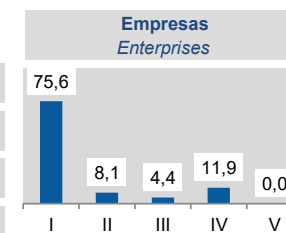
NACE 106 - Manufacture of grain mill products, starches and starch products

ESTATÍSTICAS DAS EMPRESAS ⁽¹⁾ (continuação) BUSINESS STATISTICS ⁽¹⁾ (continued)

DIMENSÃO (escalões de pessoal ao serviço) EMPLOYMENT SIZE CLASSES (number of persons employed)

	1 - 9 (I)		10 - 19 (II)		20 - 49 (III)		50 - 249 (IV)		>= 250 (V)	
	CAE NACE 106	% no total Share in total	CAE NACE 106	% no total Share in total	CAE NACE 106	% no total Share in total	CAE NACE 106	% no total Share in total	CAE NACE 106	% no total Share in total
Empresas / Enterprises (Nº / ner)										
2021	115	78,8%	8	5,5%	8	5,5%	15	10,3%	0	0,0%
2022	115	76,7%	12	8,0%	9	6,0%	14	9,3%	0	0,0%
2023	108	75,5%	13	9,1%	7	4,9%	15	10,5%	0	0,0%
2024	102	75,6%	11	8,1%	6	4,4%	16	11,9%	0	0,0%
Pessoal ao Serviço / Persons Employed (Nº / ner)										
2021	235	12,6%	112	6,0%	218	11,7%	1 305	69,8%	0	0,0%
2022	218	11,4%	158	8,3%	270	14,2%	1 260	66,1%	0	0,0%
2023	230	12,0%	184	9,6%	228	11,9%	1 270	66,4%	0	0,0%
2024	220	11,5%	161	8,4%	184	9,6%	1 355	70,6%	0	0,0%

2024
Esc. Pessoal ao Serviço
Employment size classes
(%)



SÍNTESE ESTATÍSTICA SETORIAL SECTOR STATISTIC PROFILE

INDÚSTRIAS TRANSFORMADORAS (SECÇÃO C)

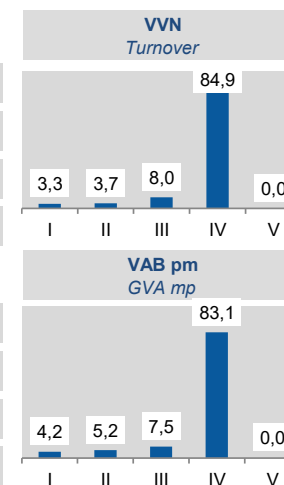
MANUFACTURING (SECTION C)

CAE 106 - Transformação de cereais e leguminosas; fabricação de amidos, de féculas e de produtos afins

NACE 106 - Manufacture of grain mill products, starches and starch products

	1 - 9 (I)		10 - 19 (II)		20 - 49 (III)		50 - 249 (IV)		>= 250 (V)	
	CAE NACE 106	% no total Share in total	CAE NACE 106	% no total Share in total	CAE NACE 106	% no total Share in total	CAE NACE 106	% no total Share in total	CAE NACE 106	% no total Share in total
VVN / Turnover (M€)										
2021	36	4,8%	20	2,6%	91	12,2%	599	80,4%	0	0,0%
2022	39	4,0%	36	3,7%	137	14,0%	760	78,2%	0	0,0%
2023	40	3,9%	43	4,2%	124	12,1%	822	79,8%	0	0,0%
2024	32	3,3%	36	3,7%	77	8,0%	814	84,9%	0	0,0%
VAB / GVA (M€)										
2021	4	5,4%	2	2,2%	8	11,3%	60	81,0%	0	0,0%
2022	4	4,1%	4	4,4%	12	11,9%	80	79,6%	0	0,0%
2023	5	3,7%	6	4,7%	14	10,0%	113	81,7%	0	0,0%
2024	5	4,2%	6	5,2%	8	7,5%	93	83,1%	0	0,0%

2024
Esc. Pessoal ao Serviço
Employment size classes
(%)



SÍNTESE ESTATÍSTICA SETORIAL SECTOR STATISTIC PROFILE

INDÚSTRIAS TRANSFORMADORAS (SECÇÃO C)

MANUFACTURING (SECTION C)

CAE 106 - Transformação de cereais e leguminosas; fabricação de amidos, de féculas e de produtos afins

NACE 106 - Manufacture of grain mill products, starches and starch products

PEQUENAS E MÉDIAS EMPRESAS (PME) - SECÇÃO C

SMALL AND MEDIUM ENTERPRISES (SME) - SECTION C

	Pequenas e Médias Empresas (PME) Small and Medium Enterprises (SME)						Grandes Empresas ⁽⁴⁾ Large Enterprises ⁽⁴⁾	Sociedades de elevado crescimento (Sociedades com dez ou mais pessoas remuneradas) High Growth Companies (Companies with 10 or more persons employed)				
	Total PME / SME		Micro e Pequenas Empresas Micro and Small Enterprises		Médias Empresas Medium Enterprises			Total		Gazelas Gazelles		
	Nº / ner	% na Secção C Share in Section C	Nº / ner	% na Secção C Share in Section C	Nº / ner	% na Secção C Share in Section C		Nº / ner	% na Secção C Share in Section C	Nº / ner	% na Secção C Share in Section C	
2021	66 924	99,4%	64 530	95,9%	2 394	3,6%	393	0,6%	1 140	1,7%	113	0,2%
2022	68 096	99,4%	65 626	95,8%	2 470	3,6%	405	0,6%	1 122	1,6%	94	0,1%
2023	68 745	99,4%	66 223	95,8%	2 522	3,6%	415	0,6%	1 227	1,8%	97	0,1%
2024	69 461	99,4%	66 969	95,8%	2 492	3,6%	437	0,6%	1 206	1,7%	94	0,1%

TVH
y.o.y.
(%)



SÍNTESE ESTATÍSTICA SETORIAL SECTOR STATISTIC PROFILE

INDÚSTRIAS TRANSFORMADORAS (SECÇÃO C)

MANUFACTURING (SECTION C)

CAE 106 - Transformação de cereais e leguminosas; fabricação de amidos, de féculas e de produtos afins

NACE 106 - Manufacture of grain mill products, starches and starch products

ESTATÍSTICAS DAS EMPRESAS ⁽¹⁾(continuação)

BUSINESS STATISTICS ⁽¹⁾ (continued)

PESSOAS COLETIVAS E ENTIDADES EQUIPARADAS ⁽²³⁾

LEGAL PERSONS AND EQUIVALENT ⁽²³⁾

Fonte: INE, Sistema de Contas Integradas das Empresas e Constituição e Dissolução de Pessoas Colectivas e Entidades Equiparadas por Escritura Pública.

Source: Statistics Portugal, Integrated Business Accounts System, Ministry of Justice Directorate General for Justice Policy).

	Sociedades Constituídas <i>Formation of Companies</i>		Sociedades Dissolvidas <i>Dissolution of Companies</i>		Soc Const/Soc Dissolv ⁽²⁴⁾ <i>Formation/Dissolution ⁽²⁴⁾</i>		Indicador de Turbulência ⁽²⁵⁾ <i>Turbulence Indicator ⁽²⁵⁾</i>		Taxa de Natalidade ⁽²⁶⁾ <i>Birth Rate ⁽²⁶⁾</i>		Taxa de Mortalidade ⁽²⁷⁾ <i>Death Rate ⁽²⁷⁾</i>	
	CAE NACE	Secção Section	CAE NACE	Secção Section	CAE NACE	Secção Section	CAE NACE	Secção Section	CAE NACE	Secção Section	CAE NACE	Secção Section
	106	C	106	C	106	C	106	C	106	C	106	C
2020	6	2 120	1	1 311	600,0	161,7	1,4	4,2	6,1	5,3	1,0	3,3
2021	3	2 195	2	1 686	150,0	130,2	5,0	7,6	3,2	5,4	2,2	4,1
2022	6	2 157	1	1 506	600,0	143,2	1,4	5,6	6,1	5,2	1,0	3,7
2023	3	2 107	2	962	150,0	219,0	5,0	2,7	3,1	5,1	2,0	2,3
2024	0	2 153	2	1 431	0,0	150,5	1,0	5,0	0,0	5,2	2,1	3,4

SÍNTESE ESTATÍSTICA SETORIAL SECTOR STATISTIC PROFILE

INDÚSTRIAS TRANSFORMADORAS (SECÇÃO C)

MANUFACTURING (SECTION C)

CAE 106 - Transformação de cereais e leguminosas; fabricação de amidos, de féculas e de produtos afins

NACE 106 - Manufacture of grain mill products, starches and starch products

LOCALIZAÇÃO GEOGRÁFICA REGIONAL STRUCTURE

	Sociedades Constituídas <i>Formation of Companies</i>		Sociedades Dissolvidas <i>Dissolution of Companies</i>		Soc Const/Soc Dissolv ⁽²⁴⁾ <i>Formation/Dissolution⁽²⁴⁾</i>		Indicador de Turbulência ⁽²⁵⁾ <i>Turbulence Indicator⁽²⁵⁾</i>		Perfil por Região NUTS II <i>Regional Structure by NUTS II</i>	
	CAE NACE 106	Secção Section C	CAE NACE 106	Secção Section C	CAE NACE 106	Secção Section C	CAE NACE 106	Secção Section C	CAE NACE 106	Secção Section C
Norte										
2020	1	1 096	0	748	...	146,5	1,0	5,3		
2021	0	1 077	1	719	0,0	149,8	1,0	5,0		
2022	0	1 019	0	739	...	137,9	...	6,3		
2023	2	962	0	472	...	203,8	1,0	2,9		
2024	0	963	1	720	0,0	133,8	1,0	6,9		
Centro										
2020	0	309	0	168	...	183,9	...	3,4		
2021	0	320	0	252	...	127,0	...	8,4		
2022	2	292	0	185	...	157,8	1,0	4,5		
2023	0	333	1	142	0,0	234,5	1,0	2,5		
2024	0	335	1	167	0,0	200,6	1,0	3,0		

SÍNTESE ESTATÍSTICA SETORIAL SECTOR STATISTIC PROFILE

INDÚSTRIAS TRANSFORMADORAS (SECÇÃO C)

MANUFACTURING (SECTION C)

CAE 106 - Transformação de cereais e leguminosas; fabricação de amidos, de féculas e de produtos afins

NACE 106 - Manufacture of grain mill products, starches and starch products

	Sociedades Constituídas Formation of Companies		Sociedades Dissolvidas Dissolution of Companies		Soc Const/Soc Dissolv ⁽²⁴⁾ Formation/Dissolution ⁽²⁴⁾		Indicador de Turbulência ⁽²⁵⁾ Turbulence Indicator ⁽²⁵⁾		Perfil por Região NUTS II Regional Structure by NUTS II	
	CAE	Secção	CAE	Secção	CAE	Secção	CAE	Secção	CAE	Secção
	NACE	Section	NACE	Section	NACE	Section	NACE	Section	NACE	Section
	106	C	106	C	106	C	106	C	106	C
<p>Grande Lisboa</p> <p>■ Soc Constituídas / Formation of companies ■ Soc Dissolvidas / Dissolution of companies</p>										
2020	1	304	0	146	...	208,2	1,0	2,8		
2021	2	320	1	351	200,0	91,2	3,0	21,6		
2022	2	379	0	234	...	162,0	1,0	4,2		
2023	0	353	1	149	0,0	236,9	1,0	2,5		
2024	0	362	0	269	...	134,6	...	6,8		
<p>Oeste e Vale do Tejo</p>										
2020	2	150	0	91	...	164,8	1,0	4,1		
2021	0	152	0	132	...	115,2	...	14,2		
2022	1	156	0	107	...	145,8	1,0	5,4		
2023	1	131	0	59	...	222,0	1,0	2,6		
2024	0	140	0	106	...	132,1	...	7,2		

SÍNTESE ESTATÍSTICA SETORIAL SECTOR STATISTIC PROFILE

INDÚSTRIAS TRANSFORMADORAS (SECÇÃO C)

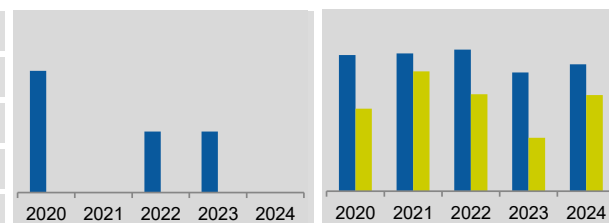
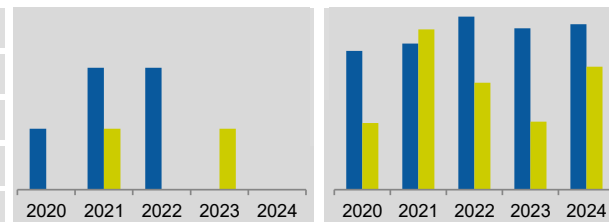
MANUFACTURING (SECTION C)

CAE 106 - Transformação de cereais e leguminosas; fabricação de amidos, de féculas e de produtos afins

NACE 106 - Manufacture of grain mill products, starches and starch products

Sociedades Constituídas <i>Formation of Companies</i>		Sociedades Dissolvidas <i>Dissolution of Companies</i>		Soc Const/Soc Dissolv ⁽²⁴⁾ <i>Formation/Dissolution⁽²⁴⁾</i>		Indicador de Turbulência ⁽²⁵⁾ <i>Turbulence Indicator⁽²⁵⁾</i>		Perfil por Região NUTS II <i>Regional Structure by NUTS II</i>	
CAE NACE	Secção Section	CAE NACE	Secção Section	CAE NACE	Secção Section	CAE NACE	Secção Section	CAE NACE	Secção Section
106	C	106	C	106	C	106	C	106	C
Península de Setúbal									
2020	0	93	1	70	0,0	132,9	1,0	7,1	
2021	0	115	0	73	...	157,5	...	4,5	
2022	0	118	0	90	...	131,1	...	7,4	
2023	0	121	0	44	...	275,0	...	2,1	
2024	0	145	0	67	...	216,4	...	2,7	
Alentejo									
2020	2	73	0	36	...	202,8	1,0	2,9	
2021	1	90	0	81	...	111,1	1,0	19,0	
2022	0	64	1	58	0,0	110,3	1,0	20,3	
2023	0	75	0	41	...	182,9	...	3,4	
2024	0	87	0	35	...	248,6	...	2,3	

■ Soc Constituídas / Formation of companies ■ Soc Dissolvidas / Dissolution of companies



SÍNTESE ESTATÍSTICA SETORIAL SECTOR STATISTIC PROFILE

INDÚSTRIAS TRANSFORMADORAS (SECÇÃO C)

MANUFACTURING (SECTION C)

CAE 106 - Transformação de cereais e leguminosas; fabricação de amidos, de féculas e de produtos afins

NACE 106 - Manufacture of grain mill products, starches and starch products

	Sociedades Constituídas <i>Formation of Companies</i>		Sociedades Dissolvidas <i>Dissolution of Companies</i>		Soc Const/Soc Dissolv ⁽²⁴⁾ <i>Formation/Dissolution⁽²⁴⁾</i>		Indicador de Turbulência ⁽²⁵⁾ <i>Turbulence Indicator⁽²⁵⁾</i>		Perfil por Região NUTS II <i>Regional Structure by NUTS II</i>	
	CAE	Secção	CAE	Secção	CAE	Secção	CAE	Secção	CAE	Secção
	NACE	Section	NACE	Section	NACE	Section	NACE	Section	NACE	Section
	106	C	106	C	106	C	106	C	106	C
							■ Soc Constituídas / <i>Formation of companies</i>		■ Soc Dissolvidas / <i>Dissolution of companies</i>	
Algarve										
2020	0	53	0	25	...	212,0	...	2,8		
2021	0	61	0	43	...	141,9	...	5,8		
2022	1	73	0	39	...	187,2	1,0	3,3		
2023	0	70	0	15	...	466,7	...	1,5		
2024	0	66	0	44	...	150,0	...	5,0		
Região Autónoma dos Açores										
2020	0	21	0	5	...	420,0	...	1,6		
2021	0	26	0	18	...	144,4	...	5,5		
2022	0	30	0	16	...	187,5	...	3,3		
2023	0	25	0	9	...	277,8	...	2,1		
2024	0	27	0	8	...	337,5	...	1,8		

SÍNTESE ESTATÍSTICA SETORIAL SECTOR STATISTIC PROFILE

INDÚSTRIAS TRANSFORMADORAS (SECÇÃO C)

MANUFACTURING (SECTION C)

CAE 106 - Transformação de cereais e leguminosas; fabricação de amidos, de féculas e de produtos afins

NACE 106 - Manufacture of grain mill products, starches and starch products

Sociedades Constituídas <i>Formation of Companies</i>		Sociedades Dissolvidas <i>Dissolution of Companies</i>		Soc Const/Soc Dissolv ⁽²⁴⁾ <i>Formation/Dissolution⁽²⁴⁾</i>		Indicador de Turbulência ⁽²⁵⁾ <i>Turbulence Indicator⁽²⁵⁾</i>		Perfil por Região NUTS II <i>Regional Structure by NUTS II</i>	
CAE	Secção	CAE	Secção	CAE	Secção	CAE	Secção	CAE	Secção
NACE	Section	NACE	Section	NACE	Section	NACE	Section	NACE	Section
106	C	106	C	106	C	106	C	106	C

■ Soc Constituídas / *Formation of companies* ■ Soc Dissolvidas / *Dissolution of companies*

Região Autónoma da Madeira

Ano	Soc Constituídas	Soc Dissolvidas	Soc Const/Soc Dissolv	Indicador de Turbulência
2020	0	21	95,5	43,0
2021	0	34	200,0	3,0
2022	0	26	68,4	5,3
2023	0	37	119,4	11,3
2024	0	28	186,7	3,3



SÍNTESE ESTATÍSTICA SETORIAL SECTOR STATISTIC PROFILE

INDÚSTRIAS TRANSFORMADORAS (SECÇÃO C)

MANUFACTURING (SECTION C)

CAE 106 - Transformação de cereais e leguminosas; fabricação de amidos, de féculas e de produtos afins

NACE 106 - Manufacture of grain mill products, starches and starch products

ESTATÍSTICAS DAS EMPRESAS ⁽¹⁾(continuação) BUSINESS STATISTICS ⁽¹⁾ (continued)

INDICADORES ECONÓMICOS E FINANCEIROS DAS SOCIEDADES EM PORTUGAL ⁽⁵⁾ ECONOMIC AND FINANCIAL INDICATORS - COMPANIES ⁽⁵⁾

	Dimensão média ⁽⁶⁾ Average Size ⁽⁶⁾			VVN por pessoa ao serviço ⁽⁷⁾ Turnover per person employed ⁽⁷⁾			Tx de valor acresc bruto ⁽⁸⁾ Value Added Rate ⁽⁸⁾			Taxa de investimento ⁽⁹⁾ Investment Rate ⁽⁹⁾			Produtiv. aparente do Trabalho ⁽¹⁰⁾ Apparent Labour Productivity ⁽¹⁰⁾			Debt to equity ratio ⁽¹¹⁾		
	CAE	Divisão	Secção	CAE	Divisão	Secção	CAE	Divisão	Secção	CAE	Divisão	Secção	CAE	Divisão	Secção	CAE	Divisão	Secção
	NACE	Division	Section	NACE	Division	Section	NACE	Division	Section	NACE	Division	Section	NACE	Division	Section	NACE	Division	Section
	106	10	C	106	10	C	106	10	C	106	10	C	106	10	C	106	10	C
2020	...	16,3	17,2	...	153,2	125,2	...	19,7	25,7	...	21,6	19,8	...	26,3	30,5	...	1,2	1,2
2021	...	16,0	17,1	...	166,7	146,9	...	19,4	25,2	...	20,3	18,2	...	28,0	35,4	...	1,3	1,3
2022	18,8	16,3	17,3	525,5	205,1	178,6	12,7	17,8	22,4	19,4	20,4	20,9	54,3	31,6	38,4	1,9	1,4	1,3
2023	...	16,4	17,3	...	216,5	171,3	...	19,7	24,8	...	19,6	22,9	...	37,4	40,4	...	1,2	1,0
2024	19,7	17,0	17,2	510,6	216,6	174,1	14,0	20,4	25,1	23,6	19,8	22,4	59,3	38,3	41,6	1,4	1,1	1,0

SÍNTESE ESTATÍSTICA SETORIAL SECTOR STATISTIC PROFILE

INDÚSTRIAS TRANSFORMADORAS (SECÇÃO C)

MANUFACTURING (SECTION C)

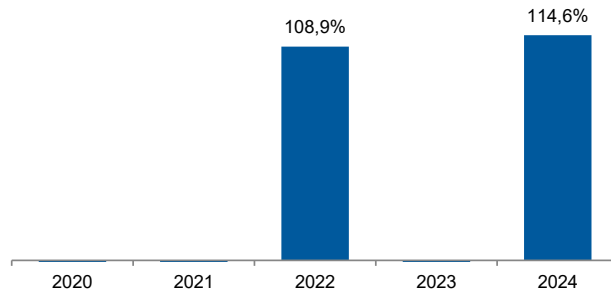
CAE 106 - Transformação de cereais e leguminosas; fabricação de amidos, de féculas e de produtos afins

NACE 106 - Manufacture of grain mill products, starches and starch products

INDICADORES ECONÓMICOS E FINANCEIROS DAS SOCIEDADES EM PORTUGAL ⁽⁵⁾ (Continuação) ECONOMIC AND FINANCIAL INDICATORS - COMPANIES ⁽⁵⁾ (Continued)

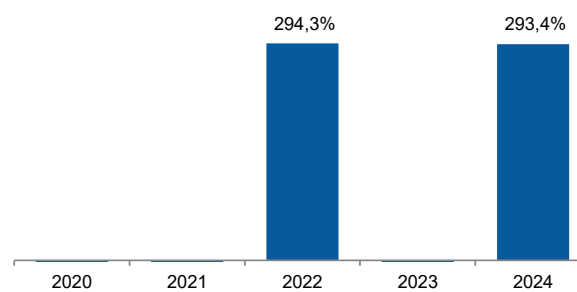
Dimensão Média / Average Size

Rácio entre a CAE 106 e a Secção C
Ratio between NACE 106 and Section C



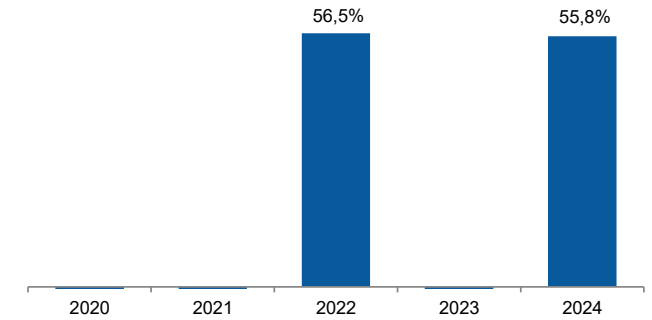
VVN por pessoa / Turnover per employee

Rácio entre a CAE 106 e a Secção C
Ratio between NACE 106 and Section C



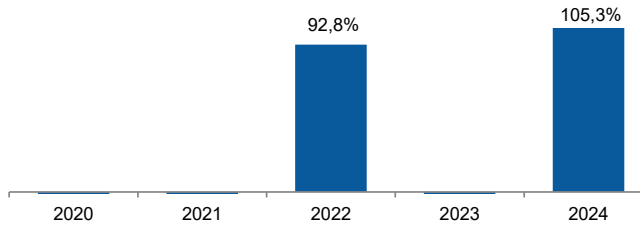
Tx. Valor acrescentado / Value added rate

Rácio entre a CAE 106 e a Secção C
Ratio between NACE 106 and Section C



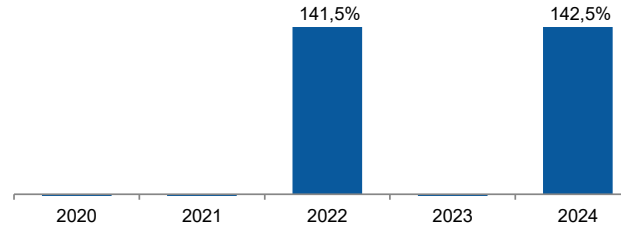
Taxa de investimento / Investment rate

Rácio entre a CAE 106 e a Secção C
Ratio between NACE 106 and Section C



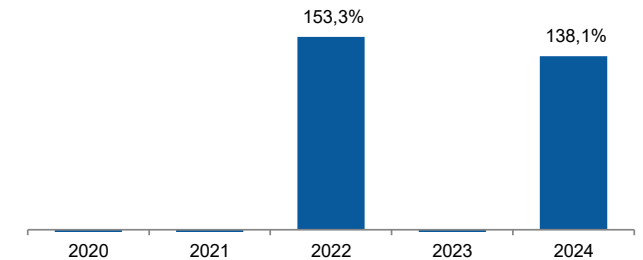
Produtividade aparente do Trabalho / Apparent Labour Productivity

Rácio entre a CAE 106 e a Secção C
Ratio between NACE 106 and Section C



Debt to equity ratio

Rácio entre a CAE 106 e a Secção C
Ratio between NACE 106 and Section C



SÍNTESE ESTATÍSTICA SETORIAL SECTOR STATISTIC PROFILE

INDÚSTRIAS TRANSFORMADORAS (SECÇÃO C)

MANUFACTURING (SECTION C)

CAE 106 - Transformação de cereais e leguminosas; fabricação de amidos, de féculas e de produtos afins

NACE 106 - Manufacture of grain mill products, starches and starch products

RACIOS ECONÓMICO-FINANCEIROS DA CENTRAL DE BALANÇOS DO BANCO DE PORTUGAL - SOCIEDADES ECONOMIC AND FINANCIAL RATIOS - BANCO DE PORTUGAL - COMPANIES

Fonte: Banco de Portugal, Central de Balanços.
Source: Banco de Portugal, Central Balance.

	Prazo Médio de Recebimentos ⁽¹²⁾			Prazo Médio de Pagamentos ⁽¹³⁾			Liquidez Geral ⁽¹⁴⁾			Autonomia Financeira ⁽¹⁵⁾			Solvabilidade Geral ⁽¹⁶⁾			Peso do Passivo Remunerado ⁽¹⁷⁾		
	Days Sales outstanding ⁽¹²⁾			Days Payable outstanding ⁽¹³⁾			Liquidity Current Ratio ⁽¹⁴⁾			Capital Ratio ⁽¹⁵⁾			Solvency Ratio ⁽¹⁶⁾			Obtained funding over total liabilities ⁽¹⁷⁾		
	CAE	Divisão	Secção	CAE	Divisão	Secção	CAE	Divisão	Secção	CAE	Divisão	Secção	CAE	Divisão	Secção	CAE	Divisão	Secção
	NACE	Division	Section	NACE	Division	Section	NACE	Division	Section	NACE	Division	Section	NACE	Division	Section	NACE	Division	Section
	106	10	C	106	10	C	106	10	C	106	10	C	106	10	C	106	10	C
2021	65	56	63	65	62	67	127,7	141,6	153,8	37,2	43,4	43,9	59,3	76,6	78,2	46,6	46,9	46,3
2022	60	52	56	51	59	62	137,6	139,8	150,9	35,3	42,5	44,5	54,6	73,9	80,2	54,3	44,1	45,1
2023	58	50	57	58	57	64	141,1	140,6	152,6	39,0	45,6	48,9	63,9	83,7	95,6	48,2	42,7	42,9
2024	62	50	57	52	57	65	137,8	141,2	152,3	42,6	47,6	49,8	74,3	91,0	99,4	50,1	42,5	42,0

SÍNTESE ESTATÍSTICA SETORIAL SECTOR STATISTIC PROFILE

INDÚSTRIAS TRANSFORMADORAS (SECÇÃO C)

MANUFACTURING (SECTION C)

CAE 106 - Transformação de cereais e leguminosas; fabricação de amidos, de féculas e de produtos afins

NACE 106 - Manufacture of grain mill products, starches and starch products

	Rendibilidade dos Capitais Próprios ⁽¹⁸⁾ Return on Equity ⁽¹⁸⁾ (%)			Rendibilidade das vendas ⁽¹⁹⁾ Profitability of Sales ⁽¹⁹⁾ (%)			Rotação do Ativo ⁽²⁰⁾ Asset turnover ⁽²⁰⁾ (n.º vezes/times)			Alavancagem Financeira ⁽²¹⁾ Financial Leverage ⁽²¹⁾ (n.º vezes/times)			Rendibilidade dos Capitais Próprios Return on Equity CAE / NACE 106 (%)			
	CAE	Divisão	Secção	CAE	Divisão	Secção	CAE	Divisão	Secção	CAE	Divisão	Secção	2021	2022	2023	2024
	NACE	Division	Section	NACE	Division	Section	NACE	Division	Section	NACE	Division	Section				
	106	10	C	106	10	C	106	10	C	106	10	C				
2021	4,5	5,7	9,0	1,4	2,2	4,2	1,2	1,1	1,0	2,7	2,3	2,3				
2022	16,2	7,4	11,3	4,1	2,4	4,6	1,4	1,3	1,1	2,8	2,4	2,2				
2023	16,4	11,7	11,1	4,4	4,1	5,4	1,4	1,3	1,0	2,6	2,2	2,0				
2024	10,7	11,1	9,1	3,3	4,1	4,6	1,4	1,3	1,0	2,3	2,1	2,0				

	Análise Dupont da Rendibilidade dos CP - CAE 106 ⁽²²⁾ DuPont Analysis on ROE - NACE 106				Análise Dupont da Rendibilidade dos CP - Secção C ⁽²²⁾ DuPont Analysis on ROE - Section C			
	2021	2022	2023	2024	2021	2022	2023	2024
Var. da Rendibilidade dos Capitais Próprios (p.p.)	▲	▲	▲	▼	▲	▲	▼	▼
Var. Rendibilidade das Vendas (p.p.)	▲	▲	▲	▼	▲	▲	▲	▼
Var. Rotação Ativo (%)	▼	▲	▲	▼	▲	▲	▼	▼
Var. Alavancagem Financeira (%)	▲	▲	▼	▼	▲	▼	▼	▼

SÍNTESE ESTATÍSTICA SETORIAL SECTOR STATISTIC PROFILE

INDÚSTRIAS TRANSFORMADORAS (SECÇÃO C)

MANUFACTURING (SECTION C)

CAE 106 - Transformação de cereais e leguminosas; fabricação de amidos, de féculas e de produtos afins

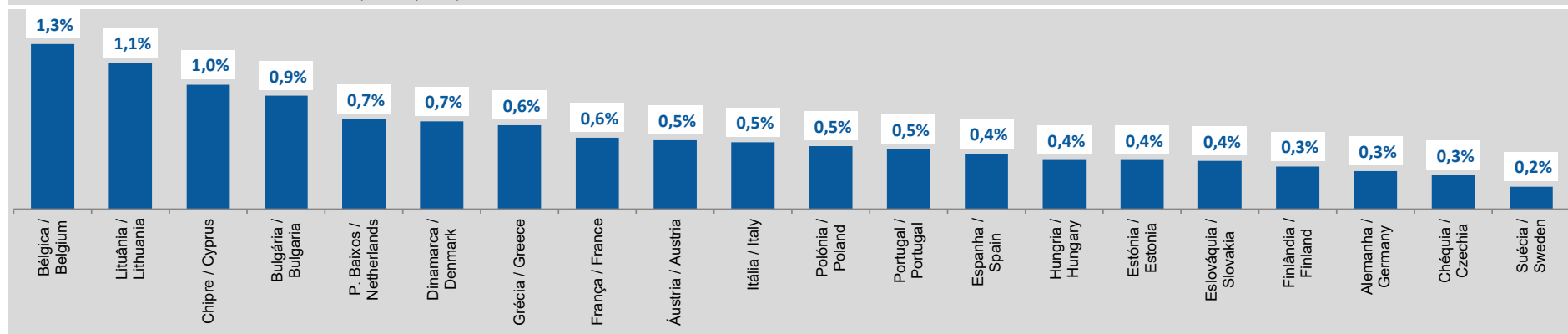
NACE 106 - Manufacture of grain mill products, starches and starch products

ESTATÍSTICAS DAS EMPRESAS - COMPARAÇÕES EUROPEIAS - BUSINESS STATISTICS - EUROPEAN COMPARISONS - 2023

Fonte: Eurostat, Structural Business Statistics (Estatísticas Anuais das Empresas).
Source: Structural Business statistics (EUROSTAT)

Peso do VAB da CAE 106 no VAB total da Secção C (preços correntes)

Share of NACE 106 GVA in total GVA of Section C (current prices)



SÍNTESE ESTATÍSTICA SETORIAL SECTOR STATISTIC PROFILE

INDÚSTRIAS TRANSFORMADORAS (SECÇÃO C)

MANUFACTURING (SECTION C)

CAE 106 - Transformação de cereais e leguminosas; fabricação de amidos, de féculas e de produtos afins

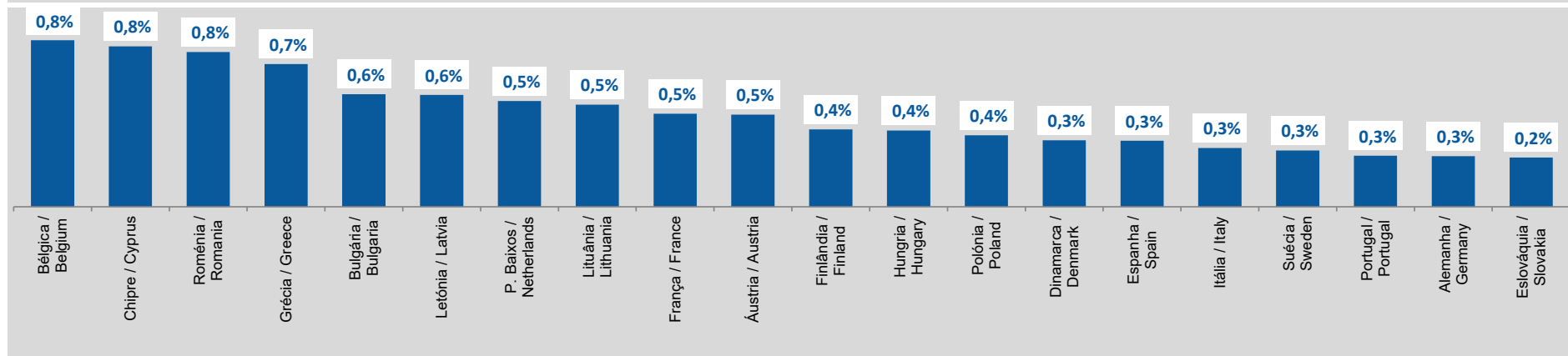
NACE 106 - Manufacture of grain mill products, starches and starch products

ESTATÍSTICAS DAS EMPRESAS - COMPARAÇÕES EUROPEIAS - BUSINESS STATISTICS - EUROPEAN COMPARISONS - 2023

Fonte: Eurostat, Structural Business Statistics (Estatísticas Anuais das Empresas).
Source: Structural Business statistics (EUROSTAT)

Peso do Emprego da CAE 106 no total do Emprego, ETC, da Secção C

Share of NACE 106 employment in total employment (FTE) of Section C



SÍNTESE ESTATÍSTICA SETORIAL SECTOR STATISTIC PROFILE

INDÚSTRIAS TRANSFORMADORAS (SECÇÃO C)

MANUFACTURING (SECTION C)

CAE 106 - Transformação de cereais e leguminosas; fabricação de amidos, de féculas e de produtos afins

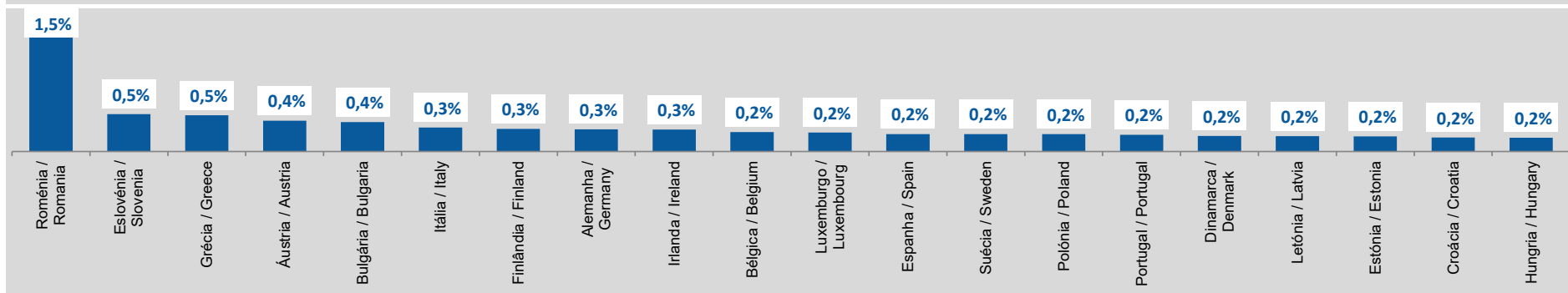
NACE 106 - Manufacture of grain mill products, starches and starch products

ESTATÍSTICAS DAS EMPRESAS - COMPARAÇÕES EUROPEIAS - BUSINESS STATISTICS - EUROPEAN COMPARISONS - 2023

Fonte: Eurostat, Structural Business Statistics (Estatísticas Anuais das Empresas).
Source: Structural Business statistics (EUROSTAT)

Peso do número de Empresas da CAE 106 no total de Empresas da Secção C

Share of NACE 106 enterprises in total number of enterprises of Section C



SÍNTESE ESTATÍSTICA SETORIAL SECTOR STATISTIC PROFILE

INDÚSTRIAS TRANSFORMADORAS (SECÇÃO C)

MANUFACTURING (SECTION C)

CAE 106 - Transformação de cereais e leguminosas; fabricação de amidos, de féculas e de produtos afins

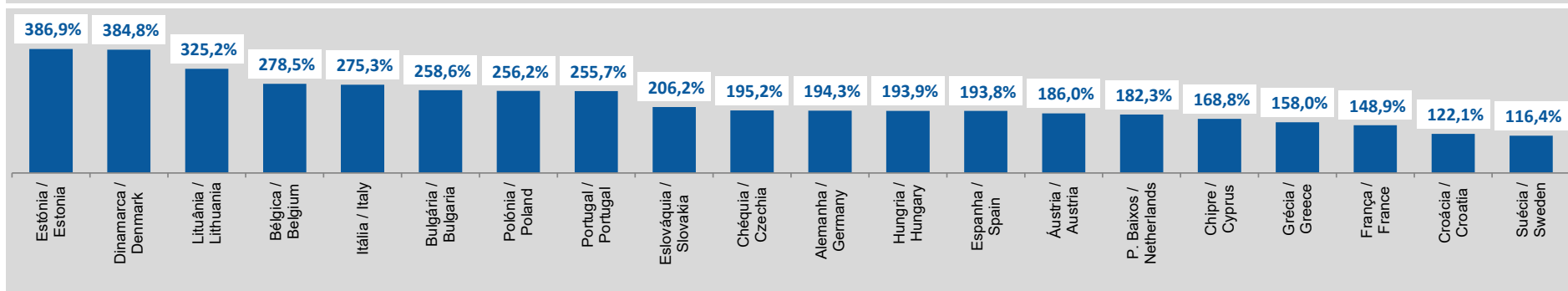
NACE 106 - Manufacture of grain mill products, starches and starch products

ESTATÍSTICAS DAS EMPRESAS - COMPARAÇÕES EUROPEIAS - BUSINESS STATISTICS - EUROPEAN COMPARISONS - 2023

Fonte: Eurostat, Structural Business Statistics (Estatísticas Anuais das Empresas).
Source: Structural Business statistics (EUROSTAT)

Produtividade Aparente do Trabalho, ajustada pelos Encargos com Pessoal ⁽²⁹⁾ (%)

Apparent labour productivity by average personnel costs (%) ⁽²⁹⁾



SÍNTESE ESTATÍSTICA SETORIAL SECTOR STATISTIC PROFILE

INDÚSTRIAS TRANSFORMADORAS (SECÇÃO C)

MANUFACTURING (SECTION C)

CAE 106 - Transformação de cereais e leguminosas; fabricação de amidos, de féculas e de produtos afins

NACE 106 - Manufacture of grain mill products, starches and starch products

FILIAIS ESTRANGEIRAS EM PORTUGAL ⁽²⁸⁾

FOREIGN CONTROL OF ENTERPRISES ⁽²⁸⁾

Fonte: Eurostat, Structural Business Statistics (Estatísticas Anuais das Empresas).
Source: Structural Business statistics (EUROSTAT)

	Empresas (nº) Enterprises (ner)		Pessoal ao Serviço (nº) Persons employed (ner)		Valor da Produção Value of Output (M€)		Volume de Negócios Net Turnover (M€)		Invest ^o bruto em ativos tangíveis não correntes Gross Investment in tangible non- current assets (M€)		Valor Acrescentado Value added (M€)	
	CAE	Secção	CAE	Secção	CAE	Secção	CAE	Secção	CAE	Secção	CAE	Secção
	NACE	Section	NACE	Section	NACE	Section	NACE	Section	NACE	Section	NACE	Section
	10	C	10	C	10	C	10	C	10	C	10	C
2023	140	1 136	...	158 244	...	42 435	...	43 869	...	2 527	...	9 211

SÍNTESE ESTATÍSTICA SETORIAL SECTOR STATISTIC PROFILE

INDÚSTRIAS TRANSFORMADORAS (SECÇÃO C)

MANUFACTURING (SECTION C)

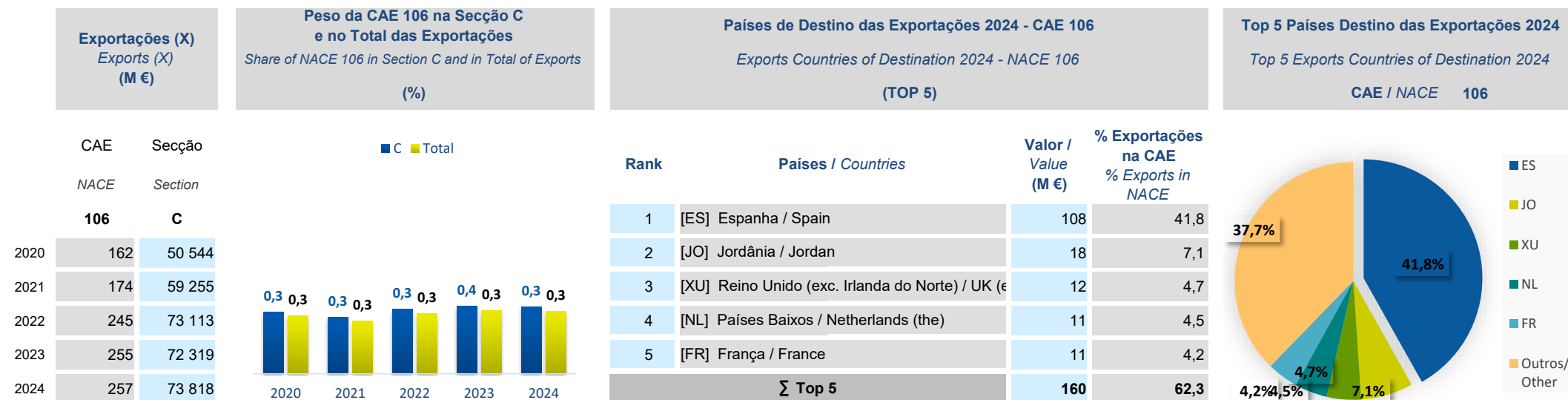
CAE 106 - Transformação de cereais e leguminosas; fabricação de amidos, de féculas e de produtos afins

NACE 106 - Manufacture of grain mill products, starches and starch products

COMÉRCIO INTERNACIONAL DE BENS INTERNACIONAL TRADE OF GOODS

Fonte: INE, Comércio Internacional
Source: INE, International Trade Statistics

EXPORTAÇÕES DE BENS EXPORTS OF GOODS



SÍNTESE ESTATÍSTICA SETORIAL SECTOR STATISTIC PROFILE

INDÚSTRIAS TRANSFORMADORAS (SECÇÃO C)

MANUFACTURING (SECTION C)

CAE 106 - Transformação de cereais e leguminosas; fabricação de amidos, de féculas e de produtos afins

NACE 106 - Manufacture of grain mill products, starches and starch products

COMÉRCIO INTERNACIONAL DE BENS INTERNACIONAL TRADE OF GOODS

Fonte: INE, Comércio Internacional
Source: INE, International Trade Statistics

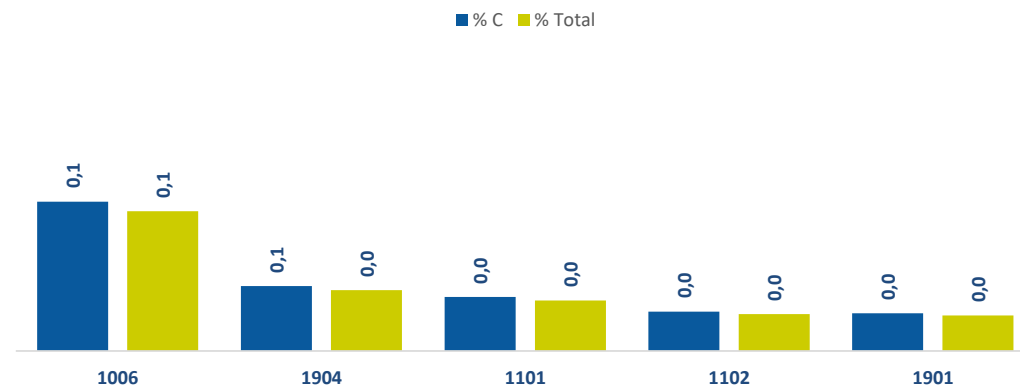
EXPORTAÇÕES DE BENS (cont.) EXPORTS OF GOODS (cont.)

Top 5 Produtos Exportados (por Nomenclatura Combinada 4) - 2024

Top 5 of Exported Goods (by Combined Nomenclature 4) - 2024

Rank	NC4 CN4	Designação do Produto Type of Goods	M €	Peso na CAE Share in NACE 106
1	1006	Arroz Rice	90,4	35,2
2	1904	Produtos à base de cereais, obtidos por expansão Prepared foods obtained by the swelling or roasting of	39,3	15,3
3	1101	Farinhas de trigo ou de mistura de trigo com centeio Wheat or meslin flour	32,7	12,7
4	1102	Farinhas de cereais (exceto de trigo ou de mistura de trigo com centeio) Cereal flours (excl. wheat or meslin)	23,8	9,3
5	1901	Extratos de malte; preparações alimentícias de farinha de trigo, de milho ou de cevada Malt extract; food preparations of flour, groats, meal, starch or malted cereals	22,9	8,9
Top 5			209,1	81,4

Peso da NC na Secção C e no Total de Exportações Share of CN in Section C and in Total Exports 2024



SÍNTESE ESTATÍSTICA SETORIAL SECTOR STATISTIC PROFILE

INDÚSTRIAS TRANSFORMADORAS (SECÇÃO C)

MANUFACTURING (SECTION C)

CAE 106 - Transformação de cereais e leguminosas; fabricação de amidos, de féculas e de produtos afins

NACE 106 - Manufacture of grain mill products, starches and starch products

COMÉRCIO INTERNACIONAL DE BENS INTERNACIONAL TRADE OF GOODS

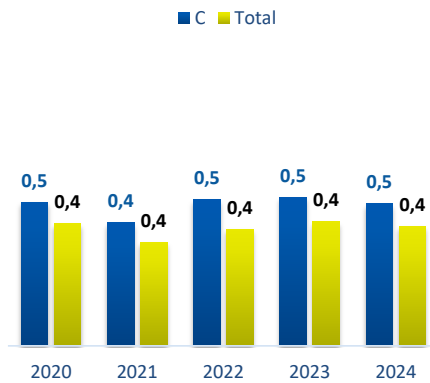
Fonte: INE, Comércio Internacional
Source: INE, International Trade Statistics

IMPORTAÇÕES DE BENS IMPORTS OF GOODS

Importações (M) Imports (M) (%)

CAE	Secção
NACE	Section
106	C
2020	293 57 987
2021	303 69 910
2022	450 87 356
2023	459 87 889
2024	451 90 300

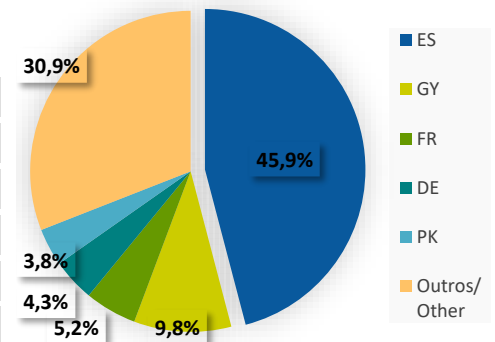
Peso da CAE 106 na Secção C e no Total das Importações Share of NACE 106 in Section C and in Total Imports (%)



Países de Origem das Importações 2024 - CAE 106 Imports Countries of Source 2024 - NACE 106

Rank	Países / Countries	Valor / Value (M €)	% Importações na CAE / % Imports in NACE
1	[ES] Espanha / Spain	207	45,9
2	[GY] Guiana / Guyana	44	9,8
3	[FR] França / France	24	5,2
4	[DE] Alemanha / Germany	19	4,3
5	[PK] Paquistão / Pakistan	17	3,8
Σ Top 5		312	69,1

Top 5 Países de Origem das Importações 2024 Top 5 Imports Countries of Source 2024 CAE / NACE 106



SÍNTESE ESTATÍSTICA SETORIAL SECTOR STATISTIC PROFILE

INDÚSTRIAS TRANSFORMADORAS (SECÇÃO C)

MANUFACTURING (SECTION C)

CAE 106 - Transformação de cereais e leguminosas; fabricação de amidos, de féculas e de produtos afins

NACE 106 - Manufacture of grain mill products, starches and starch products

COMÉRCIO INTERNACIONAL DE BENS INTERNACIONAL TRADE OF GOODS

Fonte: INE, Comércio Internacional
Source: INE, International Trade Statistics

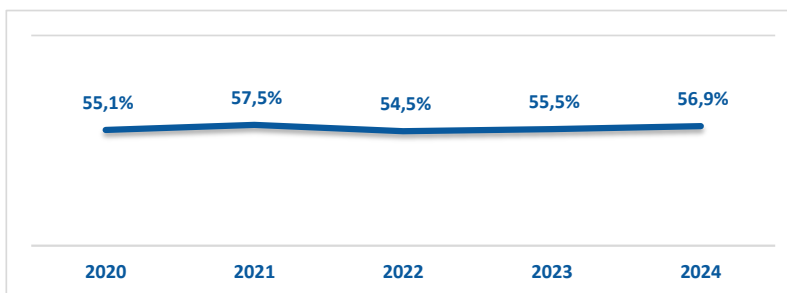
BALANÇA DO COMÉRCIO INTERNACIONAL DE BENS (EXPORTAÇÕES - IMPORTAÇÕES) TRADE BALANCE (EXPORTS - IMPORTS)

Balança Comercial (X-M)
Trade Balance (X-M)
(M €)

	CAE NACE 106	Secção Section C
2020	-132	-7 443
2021	-129	-10 656
2022	-205	-14 243
2023	-204	-15 570
2024	-195	-16 482

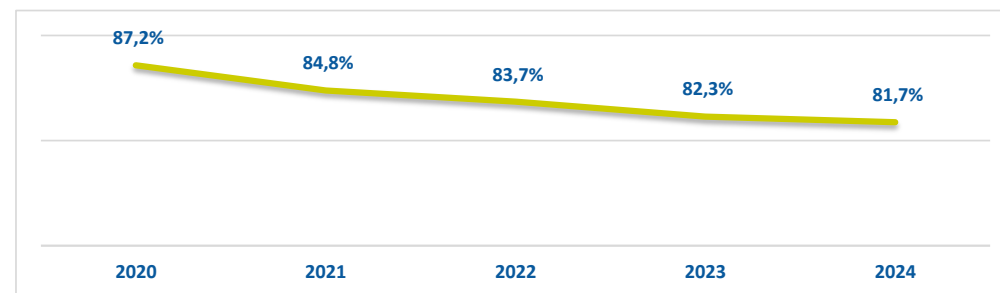
Taxa de cobertura das importações pelas exportações - CAE 106

Coverage rate (X / M) - NACE 106
(%)



Taxa de cobertura das importações pelas exportações - Secção C

Coverage rate (X / M) - Section C
(%)



SÍNTESE ESTATÍSTICA SETORIAL SECTOR STATISTIC PROFILE

INDÚSTRIAS TRANSFORMADORAS (SECÇÃO C)

MANUFACTURING (SECTION C)

CAE 106 - Transformação de cereais e leguminosas; fabricação de amidos, de féculas e de produtos afins

NACE 106 - Manufacture of grain mill products, starches and starch products

COMÉRCIO INTERNACIONAL DE BENS E SERVIÇOS INTERNACIONAL TRADE OF GOODS AND SERVICES

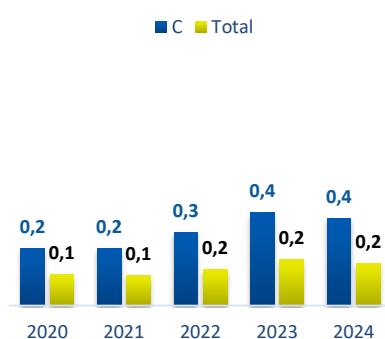
Fonte: Banco de Portugal, Central de Balanços
Source: Banco de Portugal, Central Balance

EXPORTAÇÕES DE BENS E SERVIÇOS EXPORTS OF GOODS AND SERVICES

Exportações (X)
Exports (X)
(M €)

Peso da CAE 106 na Secção C e no Total de Exportações
Share of NACE 106 in Section C and in Total Exports
(%)

CAE	Secção
NACE	Section
106	C
2020	99 41 057
2021	120 49 302
2022	188 60 491
2023	230 58 251
2024	216 58 154

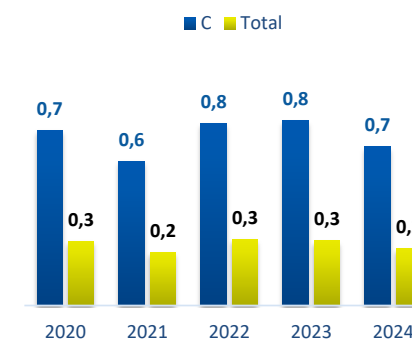


IMPORTAÇÕES DE BENS E SERVIÇOS IMPORTS OF GOODS AND SERVICES

Importações (M)
Imports (M)
(%)

Peso da CAE 106 na Secção C e no Total de Importações
Share of NACE 106 in Section C and in Total Imports
(%)

CAE	Secção
NACE	Section
106	C
2020	203 27 487
2021	210 34 600
2022	341 44 479
2023	317 40 786
2024	280 41 935



SÍNTESE ESTATÍSTICA SETORIAL SECTOR STATISTIC PROFILE

INDÚSTRIAS TRANSFORMADORAS (SECÇÃO C)

MANUFACTURING (SECTION C)

CAE 106 - Transformação de cereais e leguminosas; fabricação de amidos, de féculas e de produtos afins

NACE 106 - Manufacture of grain mill products, starches and starch products

COMÉRCIO INTERNACIONAL DE BENS E SERVIÇOS INTERNACIONAL TRADE OF GOODS AND SERVICES

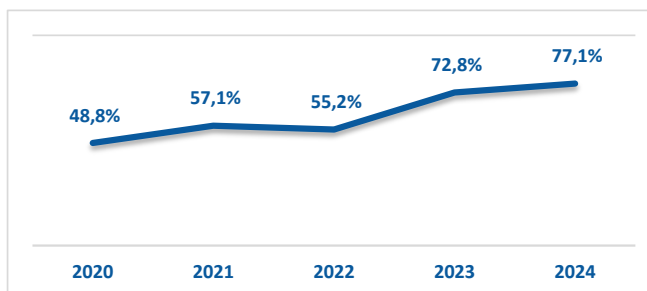
Fonte: Banco de Portugal, Central de Balanços
Source: Banco de Portugal, Central Balance

BALANÇA DO COMÉRCIO INTERNACIONAL DE BENS E SERVIÇOS (EXPORTAÇÕES - IMPORTAÇÕES) TRADE BALANCE OF GOODS AND SERVICES (EXPORTS - IMPORTS)

Balança Comercial (X-M)
Trade Balance (X-M)
(M €)

	CAE NACE 106	Secção Section C
2020	-104	13 571
2021	-90	14 702
2022	-153	16 011
2023	-86	17 465
2024	-64	16 219

Taxa de cobertura das importações pelas exportações - CAE 106
Coverage rate (X / M) - NACE 106
(%)



Taxa de cobertura das importações pelas exportações - Secção C
Coverage rate (X / M) - Section C
(%)



SÍNTESE ESTATÍSTICA SETORIAL SECTOR STATISTIC PROFILE

INDÚSTRIAS TRANSFORMADORAS (SECÇÃO C)

MANUFACTURING (SECTION C)

CAE 106 - Transformação de cereais e leguminosas; fabricação de amidos, de féculas e de produtos afins

NACE 106 - Manufacture of grain mill products, starches and starch products

NOTAS E SINAIS CONVENCIONAIS / NOTES AND CONVENTIONAL SIGNS

(1) A atualização das estatísticas das empresas, decorrente da implementação do Sistema Europeu de Contas, SEC2010, em substituição do SEC1995, determinou alterações na classificação do setor institucional das entidades, sendo de assinalar a necessidade de distinguir as Sociedades Gestoras de Participações Sociais (Holdings) das Sedes sociais (Head-offices). Em Contas Nacionais, as primeiras estão excluídas do setor institucional das sociedades não financeiras, enquanto que as segundas integram aquele setor. Estas alterações tiveram reflexos imediatos no SCIE, que, de modo a aumentar a consistência com as Contas Nacionais, se traduziram na revisão da série das estatísticas das empresas para o período 2008-2015, unicamente no setor de atividade onde estas empresas estão classificadas, ou seja na Secção M da CAE Rev.3 - Atividades de consultoria, científicas, técnicas e similares. É ainda importante referir que as séries temporais por setores de atividade, refletindo o comportamento da atividade económica e a dinâmica da variação dos preços relativos dos produtos foram, ainda, afetadas por processos de fusão e cisão de empresas com as consequentes alterações das respetivas CAE, como foi exemplo o setor da Informação e comunicação em 2014 e 2015. A informação de 2014 foi também revista para a secção L da CAE Rev.3 - Atividades imobiliárias, na sequência da atualização da informação de uma empresa de grande dimensão.

De acordo com o Sistema de Contas Integradas das Empresas (INE), existem duas principais categorias de empresas: as sociedades, por um lado, e os empresários em nome individual e trabalhadores independentes, por outro. As Sociedades podem ser do tipo: Sociedades Anónimas, Sociedades por Quotas, Cooperativas, Agrupamentos Complementares de Empresas, Sociedades civis sob a forma comercial, EIRL (Estabelecimentos Individuais de Responsabilidade Limitada) e SUQ (Sociedades Unipessoais por Quotas).

Os indicadores estatísticos apresentados são obtidos a partir do Sistema de Contas Integradas das Empresas (SCIE), o qual resulta de um processo de integração da informação estatística sobre empresas, baseado em dados administrativos, com particular destaque para a Informação Empresarial Simplificada (IES). As alterações metodológicas anteriormente referidas tiveram reflexos imediatos na delimitação do setor empresarial, pelo que, se procedeu a uma revisão da série das estatísticas das empresas para o período 2008-2015, de modo a aumentar a consistência com as Contas Nacionais. O âmbito de atividade económica considerado compreende as empresas classificadas nas secções A a S da CAE Rev3, com exceção da Administração Pública e Defesa; Segurança Social Obrigatória (Secção O).

O nível temporal da informação apresentada nos diferentes quadros pode diferir como resultado dos diferentes níveis de desagregação da informação disponível.

(2) Inclui empresários em nome individual e trabalhadores independentes

(3) Estabelecimento: empresa ou parte de uma empresa (fábrica, oficina, mina, armazém, loja, entreposto, etc.) situada num local topograficamente identificado. Nesse local ou a partir dele exercem-se atividades económicas para as quais, regra geral, uma ou várias pessoas trabalham (eventualmente a tempo parcial), por conta de uma mesma empresa.

(4) A classificação das empresas de grande dimensão baseou-se na adaptação da Recomendação da Comissão de 6 de maio de 2003. Assim, foram consideradas grandes empresas: empresas com 250 ou mais pessoas ao serviço ou empresas com volume de negócios superior a 50 milhões de euros e ativo líquido superior a 43 milhões de euros. As empresas que não cumpriam estes critérios foram classificadas como PME. Uma pequena empresa é definida como uma empresa que emprega menos de 50 pessoas e cujo volume de negócios anual ou balanço total anual não excede 10 milhões de euros. Uma microempresa é definida como uma empresa que emprega menos de 10 pessoas e cujo volume de negócios anual ou balanço total anual não excede 2 milhões de euros.

(5) Os rácios apresentados são relativos a sociedades.

SÍNTESE ESTATÍSTICA SETORIAL SECTOR STATISTIC PROFILE

INDÚSTRIAS TRANSFORMADORAS (SECÇÃO C)

MANUFACTURING (SECTION C)

CAE 106 - Transformação de cereais e leguminosas; fabricação de amidos, de féculas e de produtos afins

NACE 106 - Manufacture of grain mill products, starches and starch products

NOTAS E SINAIS CONVENCIONAIS / NOTES AND CONVENTIONAL SIGNS

(6) Dimensão Média: Total de pessoas ao serviço/Total de empresas.

(7) VVN/Pessoa ao Serviço (mil euros): Volume de Negócios/Total de pessoas ao serviço.

(8) Taxa de valor acrescentado bruto: VABpm/Valor da produção * 100.

(9) Taxa de investimento: FBCF/VAB * 100.

(10) Produtividade aparente do trabalho (mil euros): VAB / Total de pessoas ao serviço.

(11) Debt to equity ratio: Total do Passivo/Total do Capital Próprio.

(12) Prazo Médio de Recebimentos: Indica o período médio, em dias, que decorre entre o momento das vendas e/ou serviços prestados e o dos recebimentos.

(13) Prazo Médio de Pagamentos: Indica o período médio, em dias, que decorre entre o momento das compras (fornecimentos e serviços externos, aquisição de matérias primas e de mercadorias) e o do pagamento da respetiva dívida comercial.

(14) Liquidez Geral: Ativo Corrente/Passivo Corrente * 100.

(15) Autonomia Financeira: Capital Próprio/Ativo * 100.

(16) Solvabilidade Geral: Capital Próprio/Passivo * 100.

(17) Peso do Passivo Remunerado: Financiamentos obtidos (do passivo não corrente + do passivo corrente)/Passivo * 100.

(18) Rendibilidade dos Capitais Próprios: Resultado Líquido do período/Capital Próprio * 100.

(19) Rendibilidade das Vendas: Resultado Líquido do período/Volume de negócios * 100.

(20) Rotação do Ativo (nº de vezes): Volume de negócios/Ativo.

SÍNTESE ESTATÍSTICA SETORIAL SECTOR STATISTIC PROFILE

INDÚSTRIAS TRANSFORMADORAS (SECÇÃO C)

MANUFACTURING (SECTION C)

CAE 106 - Transformação de cereais e leguminosas; fabricação de amidos, de féculas e de produtos afins

NACE 106 - Manufacture of grain mill products, starches and starch products

NOTAS E SINAIS CONVENCIONAIS / NOTES AND CONVENTIONAL SIGNS

(21) Alavancagem Financeira: Ativo/Capitais Próprios.

(22) Análise DuPont: Rendibilidade das vendas x Rotação do ativo x Alavancagem financeira. Representação gráfica dos contributos para a variação do ROE face ao ano anterior.

(23) Dados relativos a sociedades (constituídas(dissolvidas por atos notariais e conservatórias). Não inclui as empresas individuais.

(24) Soc Const/Soc dissolv: (nº de sociedades constituídas)/ (nº de sociedades dissolvidas) * 100.

(25) Indicador de turbulência: $|(x+y)/(x-y)|$ com $x=$ nº de sociedades constituídas e $y=$ nº de sociedades dissolvidas.

(26) Taxa de natalidade: (nº de sociedades constituídas)/ (nº de sociedades existentes) * 100.

(27)Taxa de mortalidade: (nº de sociedades dissolvidas)/ (nº de sociedades existentes) * 100.

(28) Empresas de capital maioritariamente estrangeiro.

(29) Produtividade aparente do trabalho / Custos Anuais médios com o Pessoal = (VAB / Emprego) / (Custos com o pessoal / nº de trabalhadores) * 100.

Nº - Número/Unidade; M€ - Milhões de euros; VVN - Volume de Negócios; VABpm - Valor Acrescentado Bruto a preços de mercado; FBCF - Formação Bruta de Capital de Fixo; PME - Pequenas e Médias Empresas; ETC - Equivalente a Tempo Completo.

... - Não aplicável, dado não disponível ou confidencial; § Valor com erro de amostragem associado superior a 20%, pelo que não pode ser divulgado.

SÍNTESE ESTATÍSTICA SETORIAL SECTOR STATISTIC PROFILE

INDÚSTRIAS TRANSFORMADORAS (SECÇÃO C)

MANUFACTURING (SECTION C)

CAE 106 - Transformação de cereais e leguminosas; fabricação de amidos, de féculas e de produtos afins

NACE 106 - Manufacture of grain mill products, starches and starch products

NOTAS E SINAIS CONVENCIONAIS / NOTES AND CONVENTIONAL SIGNS

(1) The update of Business Statistics due to the implementation of ESA2010 in National Accounts, which replaced the previous ESA1995, determined changes in the classification of the institutional sector entities, with emphasis on the need to distinguish the Investment Managers of Shareholdings (Holdings) of the Social Headquarters (Head-offices). In National Accounts, the former are excluded from the institutional sector non-financial corporations, while the second are part of that institutional sector. These changes had an immediate impact in Business Statistics, which, in order to increase the consistency with the National Accounts, has resulted in the revision of the series of business statistics results for the period 2008-2015, only concerning the business sector where these companies are classified, that is in Section M of CAE Rev.3 - consultancy activities, scientific, technical and similar. It is also important to note that the time series by sectors of activity reflecting the behavior of economic activity and the dynamics of changes in relative prices of the products are still affected by mergers and spin-off companies with consequential amendments of the respective activities according to CAE Rev.3, as the example of the information and communication sector in 2014 and 2015. The 2014 data was also revised in Section L of NACE Rev.2 - Real estate activities, following the updating of the information of a large company.

The statistical indicators presented are based on data from the Integrated Business Accounts System (IBAS), to nonfinancial enterprises. This data was obtained from IBAS, which results from a business statistics integration process, based on administrative data, with a focus on the Simplified Business Information (IES). According to IBAS there are two categories of enterprises: companies and individual enterprises. Only enterprises from section A to S (except K and O) of NACE-Rev.2 were considered.

The data series presented may differ between the different sections, according to the different levels of detail required.

(2) Includes sole proprietors and self-employed.

(3) Establishments: an enterprise or part thereof (e.g. a workshop, factory, warehouse, office, mine or depot) situated in a geographically identified place. At or from this place economic activity is carried out for which ' save for certain exceptions ' one or more persons work (even if only part-time) for one and the same enterprise.

(4) The classification of large enterprises was based on the recommendation of the Commission of May 6th, 2003. As such, enterprises were considered to be large when observing one of the following criteria: 250 or more persons employed or turnover above €50 million and total assets above €43 million. The remaining companies were considered SME. A small company is defined as being a company that employs less than 50 persons which turnover or total assets is less than €10 million. A microenterprise employs less than 10 persons which turnover or total assets is less than €2 million.

(5) Ratios refer only to companies.

(6) Average Size: Total persons employed/Total of enterprises.

(7) Turnover per person employed (thousand euros): Turnover/Persons employed.

SÍNTESE ESTATÍSTICA SETORIAL SECTOR STATISTIC PROFILE

INDÚSTRIAS TRANSFORMADORAS (SECÇÃO C)

MANUFACTURING (SECTION C)

CAE 106 - Transformação de cereais e leguminosas; fabricação de amidos, de féculas e de produtos afins

NACE 106 - Manufacture of grain mill products, starches and starch products

NOTAS E SINAIS CONVENCIONAIS / NOTES AND CONVENTIONAL SIGNS

(8) Value Added Rate: $GVA / Production * 100$.

(9) Investment Rate: $GFCF/GVA * 100$.

(10) Apparent labour productivity = $GVA / Persons\ employed$.

(11) Debt to equity ratio: $Total\ Liabilities / Total\ Equity$.

(12) Days Sales outstanding: Average period, in days, that occurs between the sales/services provided moment and the receipts moment.

(13) Days Payable outstanding: Average period, in days, that occurs between the purchases/services acquired moment and the payments moment.

(14) Liquidity current ratio: $current\ Assets/current\ Liabilities * 100$.

(15) Capital ratio: $Equity/Assets * 100$.

(16) Solvency ratio: $Equity/Liabilities * 100$.

(17) Obtained funding over total liabilities: $obtained\ funding\ (non\ current\ liabilities + current\ liabilities)/Liabilities * 100$.

(18) Return on Equity (ROE): $net\ Income/Equity * 100$.

(19) Profitability of Sales: $net\ Income/Turnover * 100$.

(20) Asset turnover: $Turnover/Assets$.

(21) Financial Leverage: $Assets/Equity$.

(22) DuPont analysis: Profitability of Sales x Asset turnover x Financial Leverage. Gráfico representation of the different components to the homologous variation of ROE.

SÍNTESE ESTATÍSTICA SETORIAL SECTOR STATISTIC PROFILE

INDÚSTRIAS TRANSFORMADORAS (SECÇÃO C)

MANUFACTURING (SECTION C)

CAE 106 - Transformação de cereais e leguminosas; fabricação de amidos, de féculas e de produtos afins

NACE 106 - Manufacture of grain mill products, starches and starch products

NOTAS E SINAIS CONVENCIONAIS / NOTES AND CONVENTIONAL SIGNS

(23) Data concerning corporations (formed / dissolved by deed of Notary and Conservatories). Individual enterprises are not included.

(24) Formation/Dissolution: (formation of companies (ner) / (dissolution of companies (ner)) * 100.

(25) Turbulence indicator: $| (x + y) / (x - y) |$; x = formation of companies (ner) and y = dissolution of companies (ner).

(26) Birth Rate: (formation of companies (ner) / (existing companies (ner))) * 100.

(27) Death Rate: (dissolution of companies (ner) / (existing companies (ner))) * 100.

(28) Foreign controlled enterprises.

(29) Aparent labour productivity/average annual personnel costs = (GVA/ Employment) / (Compensation of employees / Number of Employees)*100.

Ner - Number, Unit; M€ - Millions of euros; GVA: Gross Value Added; GFCF: Gross Fixed Capital Formation; SME - Small and medium enterprises, FTE - Full Time Equivalent.

... - Not aplicable, not available or confidential value. §: Extremely unreliable value.