

SÍNTESE ESTATÍSTICA SETORIAL SECTOR STATISTIC PROFILE

INDÚSTRIAS TRANSFORMADORAS (SECÇÃO C)

MANUFACTURING (SECTION C)

CAE 132 - Tecelagem de têxteis

NACE 132 - Weaving of textiles

Índice / Index

ESTATÍSTICAS DAS EMPRESAS <i>BUSINESS STATISTICS</i>	2
PRINCIPAIS INDICADORES ECONÓMICOS DAS EMPRESAS NÃO FINANCEIRAS EM PORTUGAL <i>ANNUAL DETAILED ENTERPRISE STATISTICS - MAIN INDICATORS</i>	2
NATUREZA JURÍDICA <i>LEGAL FORM</i>	3
LOCALIZAÇÃO GEOGRÁFICA <i>REGIONAL STRUCTURE</i>	4
DIMENSÃO (escalões de pessoal ao serviço) <i>EMPLOYMENT SIZE CLASSES (number of persons employed)</i>	5
PEQUENAS E MÉDIAS EMPRESAS (PME) - SECÇÃO <i>SMALL AND MEDIUM ENTERPRISES (SME) - SECTION</i>	7
PESSOAS COLETIVAS E ENTIDADES EQUIPARADAS <i>LEGAL PERSONS AND EQUIVALENT</i>	8
PESSOAS COLETIVAS E ENTIDADES EQUIPARADAS - LOCALIZAÇÃO GEOGRÁFICA <i>LEGAL PERSONS EN EQUIVALENT - REGIONAL STRUCTURE</i>	9
INDICADORES ECONÓMICOS E FINANCEIROS DAS SOCIEDADES EM PORTUGAL <i>ECONOMIC AND FINANCIAL INDICATORS - COMPANIES</i>	14
RACIOS ECONÓMICO-FINANCEIROS DA CENTRAL DE BALANÇOS DO BANCO DE PORTUGAL - SOCIEDADES <i>ECONOMIC AND FINANCIAL RATIOS - BANCO DE PORTUGAL - COMPANIES</i>	16
ESTATÍSTICAS DAS EMPRESAS - COMPARAÇÕES EUROPEIAS <i>BUSINESS STATISTICS - EUROPEAN COMPARISONS</i>	18
FILIAIS ESTRANGEIRAS EM PORTUGAL <i>FOREIGN CONTROL OF ENTERPRISES</i>	22
COMÉRCIO INTERNACIONAL DE BENS <i>INTERNATIONAL TRADE OF GOODS</i>	23
COMÉRCIO INTERNACIONAL DE BENS E SERVIÇOS <i>INTERNATIONAL TRADE OF GOODS AND SERVICES</i>	27
NOTAS E SINAIS CONVENCIONAIS <i>NOTES AND CONVENTIONAL SIGNS</i>	29

SÍNTESE ESTATÍSTICA SETORIAL SECTOR STATISTIC PROFILE

INDÚSTRIAS TRANSFORMADORAS (SECÇÃO C)

MANUFACTURING (SECTION C)

CAE 132 - Tecelagem de têxteis

NACE 132 - Weaving of textiles

ESTATÍSTICAS DAS EMPRESAS ⁽¹⁾

BUSINESS STATISTICS ⁽¹⁾

Fonte: INE, Sistema de Contas Integradas das Empresas.
Source: Statistics Portugal, Integrated Business Accounts System.

PRINCIPAIS INDICADORES ECONÓMICOS DAS EMPRESAS NÃO FINANCEIRAS EM PORTUGAL

ANNUAL DETAILED ENTERPRISE STATISTICS - MAIN INDICATORS

	Empresas (nº) Enterprises (ner)			Pessoal ao Serviço (Nº) Persons employed (ner)			VVN / Turnover (M€)			VABpm / GVA (M€)			FBCF / GFCF (M€)		
	CAE	% na Divisão	% na Secção	CAE	% na Divisão	% na Secção	CAE	% na Divisão	% na Secção	CAE	% na Divisão	% na Secção	CAE	% na Divisão	% na Secção
	NACE	% in Division	% in Section	NACE	% in Division	% in Section	NACE	% in Division	% in Section	NACE	% in Division	% in Section	NACE	% in Division	% in Section
	132	13	C	132	13	C	132	13	C	132	13	C	132	13	C
2020	224	6,5%	0,3%	7 558	16,6%	1,1%	570	16,7%	0,7%	160	15,0%	0,8%	24	14,7%	0,6%
2021	228	6,5%	0,3%	7 560	16,5%	1,0%	698	17,3%	0,7%	195	15,9%	0,8%	46	20,5%	1,0%
2022	223	6,2%	0,3%	7 707	16,6%	1,0%	778	17,6%	0,6%	198	16,2%	0,7%	69	30,1%	1,2%
2023	218	6,0%	0,3%	7 600	16,3%	1,0%	693	16,5%	0,6%	213	16,8%	0,7%	32	16,8%	0,5%
2024	219	6,0%	0,3%	7 358	16,1%	1,0%	693	16,5%	0,6%	211	15,8%	0,7%	24	13,2%	0,4%

SÍNTESE ESTATÍSTICA SETORIAL SECTOR STATISTIC PROFILE

INDÚSTRIAS TRANSFORMADORAS (SECÇÃO C)

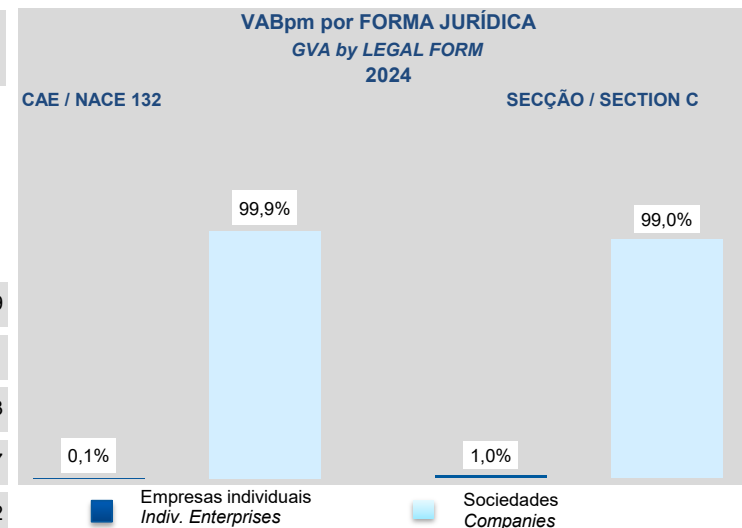
MANUFACTURING (SECTION C)

CAE 132 - Tecelagem de têxteis

NACE 132 - Weaving of textiles

NATUREZA JURÍDICA LEGAL FORM

	Empresas (nº) Enterprises (ner)		Empresas Individuais (Nº) ⁽²⁾ Individual enterprises (ner) ⁽²⁾		Sociedades (Nº) Companies (ner)	
	CAE NACE	Dimensão Média (Pessoas/Empresa)	CAE NACE	Dimensão Média (Pessoas/ Empresa)	CAE NACE	Dimensão Média (Pessoas/ Empresa)
	132	Average Size (persons/enterprise)	132	Average Size (persons/enterprise)	132	Average Size (persons/enterprise)
2018	224	33,7	49	1,0	175	42,9
2019	228	33,2	54	1,1	174	43,1
2022	223	34,6	54	1,1	169	45,3
2023	218	34,9	53	1,1	165	45,7
2024	219	33,6	61	1,0	158	46,2



SÍNTESE ESTATÍSTICA SETORIAL SECTOR STATISTIC PROFILE

INDÚSTRIAS TRANSFORMADORAS (SECÇÃO C)

MANUFACTURING (SECTION C)

CAE 132 - Tecelagem de têxteis

NACE 132 - Weaving of textiles

LOCALIZAÇÃO GEOGRÁFICA REGIONAL STRUCTURE

CAE / NACE 132 - 2024

	Empresas Enterprises		Pessoal ao Serviço Persons employed		VVN / Turnover		VABpm / GVA		Empresas/ Enterprises por / by NUTS II		Estabelecimentos ⁽³⁾ (2023) Establishments ⁽³⁾ (2023)	
	Nº / ner	Estrutura Regional Regional Structure (%)	Nº / ner	Estrutura Regional Regional Structure (%)	M€	Estrutura Regional Regional Structure (%)	M€	Estrutura Regional Regional Structure (%)	Peso da CAE 132 na Secção C Share of NACE 132 in Section C		Nº / ner	Estrutura Regional Regional Structure (%)
Portugal	219	100,0%	7 358	100,0%	693	100,0%	211	100,0%	0,3%		237	100,0%
Continente	213	97,3%	7 352	99,9%	693	100,0%	211	100,0%	0,3%		230	97,0%
Norte	174	79,5%	0,5%		190	80,2%
Centro	27	12,3%	0,2%		31	13,1%
Grande Lisboa	4	1,8%	4	0,1%	0	0,0%	0	0,0%	0,0%		4	1,7%
Oeste e Vale do Tejo	4	1,8%	4	0,1%	0	0,0%	0	0,0%	0,1%		4	1,7%
Península de Setúbal	0	...	0	0,0%	0	0,0%	0	0,0%	0,0%		0	0,0%
Alentejo	1	0,5%	0,0%		1	0,4%
Algarve	3	1,4%	3	0,0%	0	0,0%	0	0,0%	0,1%		0	0,0%
R. A. Açores	6	2,7%	6	0,1%	0	0,0%	0	0,0%	0,5%		7	3,0%
R. A. Madeira	0	...	0	0,0%	0	0,0%	0	0,0%	0,0%		0	0,0%

Última atualização dos dados:

Last Data Update:

11 de dezembro de 2025

SÍNTESE ESTATÍSTICA SETORIAL SECTOR STATISTIC PROFILE

INDÚSTRIAS TRANSFORMADORAS (SECÇÃO C)

MANUFACTURING (SECTION C)

CAE 132 - Tecelagem de têxteis

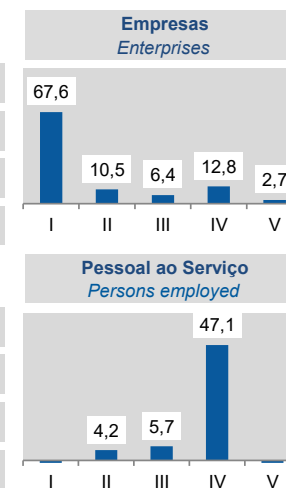
NACE 132 - Weaving of textiles

ESTATÍSTICAS DAS EMPRESAS ⁽¹⁾ (continuação) BUSINESS STATISTICS ⁽¹⁾ (continued)

DIMENSÃO (escalões de pessoal ao serviço) EMPLOYMENT SIZE CLASSES (number of persons employed)

	1 - 9 (I)		10 - 19 (II)		20 - 49 (III)		50 - 249 (IV)		>= 250 (V)	
	CAE NACE 132	% no total Share in total	CAE NACE 132	% no total Share in total	CAE NACE 132	% no total Share in total	CAE NACE 132	% no total Share in total	CAE NACE 132	% no total Share in total
Empresas / Enterprises (Nº / ner)										
2021	151	66,2%	23	10,1%	19	8,3%	28	12,3%	7	3,1%
2022	150	67,3%	21	9,4%	16	7,2%	30	13,5%	6	2,7%
2023	145	66,5%	24	11,0%	13	6,0%	30	13,8%	6	2,8%
2024	148	67,6%	23	10,5%	14	6,4%	28	12,8%	6	2,7%
Pessoal ao Serviço / Persons Employed (Nº / ner)										
2021	369	4,9%	295	3,9%	549	7,3%	3 425	45,3%	2 922	38,7%
2022	369	4,8%	282	3,7%	433	5,6%	3 787	49,1%	2 836	36,8%
2023	319	4,2%	367	4,8%	3 664	48,2%
2024	307	4,2%	422	5,7%	3 468	47,1%

2024
Esc. Pessoal ao Serviço
Employment size classes
(%)



SÍNTESE ESTATÍSTICA SETORIAL SECTOR STATISTIC PROFILE

INDÚSTRIAS TRANSFORMADORAS (SECÇÃO C)

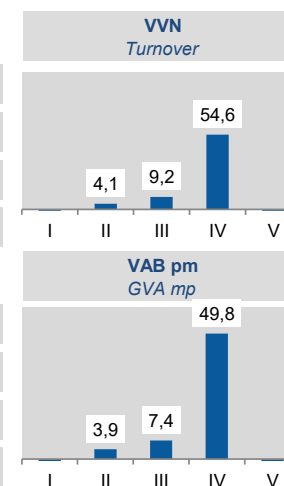
MANUFACTURING (SECTION C)

CAE 132 - Tecelagem de têxteis

NACE 132 - Weaving of textiles

	1 - 9 (I)		10 - 19 (II)		20 - 49 (III)		50 - 249 (IV)		>= 250 (V)	
	CAE NACE 132	% no total Share in total	CAE NACE 132	% no total Share in total	CAE NACE 132	% no total Share in total	CAE NACE 132	% no total Share in total	CAE NACE 132	% no total Share in total
VVN / Turnover (M€)										
2021	27	3,8%	27	3,9%	72	10,4%	370	53,1%	201	28,8%
2022	32	4,1%	29	3,7%	75	9,6%	429	55,1%	214	27,5%
2023	29	4,2%	57	8,2%	381	55,0%
2024	29	4,1%	64	9,2%	379	54,6%
VAB / GVA (M€)										
2021	6	3,1%	6	3,3%	18	9,3%	100	51,5%	64	32,9%
2022	6	3,3%	6	3,2%	20	10,1%	102	51,5%	63	32,0%
2023	7	3,4%	16	7,7%	102	47,7%
2024	8	3,9%	16	7,4%	105	49,8%

2024
Esc. Pessoal ao Serviço
Employment size classes
(%)



SÍNTESE ESTATÍSTICA SETORIAL SECTOR STATISTIC PROFILE

INDÚSTRIAS TRANSFORMADORAS (SECÇÃO C)

MANUFACTURING (SECTION C)

CAE 132 - Tecelagem de têxteis

NACE 132 - Weaving of textiles

PEQUENAS E MÉDIAS EMPRESAS (PME) - SECÇÃO C

SMALL AND MEDIUM ENTERPRISES (SME) - SECTION C

	Pequenas e Médias Empresas (PME) Small and Medium Enterprises (SME)						Grandes Empresas ⁽⁴⁾ Large Enterprises ⁽⁴⁾	Sociedades de elevado crescimento (Sociedades com dez ou mais pessoas remuneradas) High Growth Companies (Companies with 10 or more persons employed)				
	Total PME / SME		Micro e Pequenas Empresas Micro and Small Enterprises		Médias Empresas Medium Enterprises			Total		Gazelas Gazelles		
	Nº / ner	% na Secção C Share in Section C	Nº / ner	% na Secção C Share in Section C	Nº / ner	% na Secção C Share in Section C		Nº / ner	% na Secção C Share in Section C	Nº / ner	% na Secção C Share in Section C	
2021	66 924	99,4%	64 530	95,9%	2 394	3,6%	393	0,6%	1 140	1,7%	113	0,2%
2022	68 096	99,4%	65 626	95,8%	2 470	3,6%	405	0,6%	1 122	1,6%	94	0,1%
2023	68 745	99,4%	66 223	95,8%	2 522	3,6%	415	0,6%	1 227	1,8%	97	0,1%
2024	69 461	99,4%	66 969	95,8%	2 492	3,6%	437	0,6%	1 206	1,7%	94	0,1%

TVH
y.o.y.
(%)



SÍNTESE ESTATÍSTICA SETORIAL SECTOR STATISTIC PROFILE

INDÚSTRIAS TRANSFORMADORAS (SECÇÃO C)

MANUFACTURING (SECTION C)

CAE 132 - Tecelagem de têxteis

NACE 132 - Weaving of textiles

ESTATÍSTICAS DAS EMPRESAS ⁽¹⁾(continuação)

BUSINESS STATISTICS ⁽¹⁾ (continued)

PESSOAS COLETIVAS E ENTIDADES EQUIPARADAS ⁽²³⁾

LEGAL PERSONS AND EQUIVALENT ⁽²³⁾

Fonte: INE, Sistema de Contas Integradas das Empresas e Constituição e Dissolução de Pessoas Colectivas e Entidades Equiparadas por Escritura Pública.

Source: Statistics Portugal, Integrated Business Accounts System, Ministry of Justice Directorate General for Justice Policy).

	Sociedades Constituídas <i>Formation of Companies</i>		Sociedades Dissolvidas <i>Dissolution of Companies</i>		Soc Const/Soc Dissolv ⁽²⁴⁾ <i>Formation/Dissolution ⁽²⁴⁾</i>		Indicador de Turbulência ⁽²⁵⁾ <i>Turbulence Indicator ⁽²⁵⁾</i>		Taxa de Natalidade ⁽²⁶⁾ <i>Birth Rate ⁽²⁶⁾</i>		Taxa de Mortalidade ⁽²⁷⁾ <i>Death Rate ⁽²⁷⁾</i>	
	CAE	Secção	CAE	Secção	CAE	Secção	CAE	Secção	CAE	Secção	CAE	Secção
	NACE	Section	NACE	Section	NACE	Section	NACE	Section	NACE	Section	NACE	Section
	132	C	132	C	132	C	132	C	132	C	132	C
2020	4	2 120	8	1 311	50,0	161,7	3,0	4,2	2,3	5,3	4,6	3,3
2021	3	2 195	6	1 686	50,0	130,2	3,0	7,6	1,7	5,4	3,4	4,1
2022	3	2 157	2	1 506	150,0	143,2	5,0	5,6	1,8	5,2	1,2	3,7
2023	1	2 107	3	962	33,3	219,0	2,0	2,7	0,6	5,1	1,8	2,3
2024	1	2 153	5	1 431	20,0	150,5	1,5	5,0	0,6	5,2	3,2	3,4

SÍNTESE ESTATÍSTICA SETORIAL SECTOR STATISTIC PROFILE

INDÚSTRIAS TRANSFORMADORAS (SECÇÃO C)

MANUFACTURING (SECTION C)

CAE 132 - Tecelagem de têxteis

NACE 132 - Weaving of textiles

LOCALIZAÇÃO GEOGRÁFICA REGIONAL STRUCTURE

	Sociedades Constituídas <i>Formation of Companies</i>		Sociedades Dissolvidas <i>Dissolution of Companies</i>		Soc Const/Soc Dissolv ⁽²⁴⁾ <i>Formation/Dissolution⁽²⁴⁾</i>		Indicador de Turbulência ⁽²⁵⁾ <i>Turbulence Indicator⁽²⁵⁾</i>		Perfil por Região NUTS II <i>Regional Structure by NUTS II</i>	
	CAE NACE 132	Secção Section C	CAE NACE 132	Secção Section C	CAE NACE 132	Secção Section C	CAE NACE 132	Secção Section C	CAE NACE 132	Secção Section C
Norte										
2020	4	1 096	8	748	50,0	146,5	3,0	5,3		
2021	3	1 077	3	719	100,0	149,8	...	5,0		
2022	2	1 019	2	739	100,0	137,9	...	6,3		
2023	1	962	3	472	33,3	203,8	2,0	2,9		
2024	1	963	5	720	20,0	133,8	1,5	6,9		
Centro										
2020	0	309	0	168	...	183,9	...	3,4		
2021	0	320	3	252	0,0	127,0	1,0	8,4		
2022	1	292	0	185	...	157,8	1,0	4,5		
2023	0	333	0	142	...	234,5	...	2,5		
2024	0	335	0	167	...	200,6	...	3,0		

SÍNTESE ESTATÍSTICA SETORIAL SECTOR STATISTIC PROFILE

INDÚSTRIAS TRANSFORMADORAS (SECÇÃO C)

MANUFACTURING (SECTION C)

CAE 132 - Tecelagem de têxteis

NACE 132 - Weaving of textiles

	Sociedades Constituídas <i>Formation of Companies</i>		Sociedades Dissolvidas <i>Dissolution of Companies</i>		Soc Const/Soc Dissolv ⁽²⁴⁾ <i>Formation/Dissolution⁽²⁴⁾</i>		Indicador de Turbulência ⁽²⁵⁾ <i>Turbulence Indicator⁽²⁵⁾</i>		Perfil por Região NUTS II <i>Regional Structure by NUTS II</i>	
	CAE	Secção	CAE	Secção	CAE	Secção	CAE	Secção	CAE	Secção
	NACE	Section	NACE	Section	NACE	Section	NACE	Section	NACE	Section
	132	C	132	C	132	C	132	C	132	C
Grande Lisboa										
2020	0	304	0	146	...	208,2	...	2,8		
2021	0	320	0	351	...	91,2	...	21,6		
2022	0	379	0	234	...	162,0	...	4,2		
2023	0	353	0	149	...	236,9	...	2,5		
2024	0	362	0	269	...	134,6	...	6,8		
Oeste e Vale do Tejo										
2020	0	150	0	91	...	164,8	...	4,1		
2021	0	152	0	132	...	115,2	...	14,2		
2022	0	156	0	107	...	145,8	...	5,4		
2023	0	131	0	59	...	222,0	...	2,6		
2024	0	140	0	106	...	132,1	...	7,2		

SÍNTESE ESTATÍSTICA SETORIAL SECTOR STATISTIC PROFILE

INDÚSTRIAS TRANSFORMADORAS (SECÇÃO C)

MANUFACTURING (SECTION C)

CAE 132 - Tecelagem de têxteis

NACE 132 - Weaving of textiles

Sociedades Constituídas <i>Formation of Companies</i>		Sociedades Dissolvidas <i>Dissolution of Companies</i>		Soc Const/Soc Dissolv ⁽²⁴⁾ <i>Formation/Dissolution⁽²⁴⁾</i>		Indicador de Turbulência ⁽²⁵⁾ <i>Turbulence Indicator⁽²⁵⁾</i>		Perfil por Região NUTS II <i>Regional Structure by NUTS II</i>	
CAE NACE	Secção Section	CAE NACE	Secção Section	CAE NACE	Secção Section	CAE NACE	Secção Section	CAE NACE	Secção Section
132	C	132	C	132	C	132	C	132	C
Península de Setúbal									
2020	0	93	0	70	...	132,9	7,1		
2021	0	115	0	73	...	157,5	4,5		
2022	0	118	0	90	...	131,1	7,4		
2023	0	121	0	44	...	275,0	2,1		
2024	0	145	0	67	...	216,4	2,7		
Alentejo									
2020	0	73	0	36	...	202,8	2,9		
2021	0	90	0	81	...	111,1	19,0		
2022	0	64	0	58	...	110,3	20,3		
2023	0	75	0	41	...	182,9	3,4		
2024	0	87	0	35	...	248,6	2,3		

SÍNTESE ESTATÍSTICA SETORIAL SECTOR STATISTIC PROFILE

INDÚSTRIAS TRANSFORMADORAS (SECÇÃO C)

MANUFACTURING (SECTION C)

CAE 132 - Tecelagem de têxteis

NACE 132 - Weaving of textiles

	Sociedades Constituídas <i>Formation of Companies</i>		Sociedades Dissolvidas <i>Dissolution of Companies</i>		Soc Const/Soc Dissolv ⁽²⁴⁾ <i>Formation/Dissolution⁽²⁴⁾</i>		Indicador de Turbulência ⁽²⁵⁾ <i>Turbulence Indicator⁽²⁵⁾</i>		Perfil por Região NUTS II <i>Regional Structure by NUTS II</i>	
	CAE	Secção	CAE	Secção	CAE	Secção	CAE	Secção	CAE	Secção
	NACE	Section	NACE	Section	NACE	Section	NACE	Section	NACE	Section
	132	C	132	C	132	C	132	C	132	C
Algarve										
2020	0	53	0	25	...	212,0	...	2,8		
2021	0	61	0	43	...	141,9	...	5,8		
2022	0	73	0	39	...	187,2	...	3,3		
2023	0	70	0	15	...	466,7	...	1,5		
2024	0	66	0	44	...	150,0	...	5,0		
Região Autónoma dos Açores										
2020	0	21	0	5	...	420,0	...	1,6		
2021	0	26	0	18	...	144,4	...	5,5		
2022	0	30	0	16	...	187,5	...	3,3		
2023	0	25	0	9	...	277,8	...	2,1		
2024	0	27	0	8	...	337,5	...	1,8		

SÍNTESE ESTATÍSTICA SETORIAL SECTOR STATISTIC PROFILE

INDÚSTRIAS TRANSFORMADORAS (SECÇÃO C)

MANUFACTURING (SECTION C)

CAE 132 - Tecelagem de têxteis

NACE 132 - Weaving of textiles

Sociedades Constituídas <i>Formation of Companies</i>		Sociedades Dissolvidas <i>Dissolution of Companies</i>		Soc Const/Soc Dissolv ⁽²⁴⁾ <i>Formation/Dissolution⁽²⁴⁾</i>		Indicador de Turbulência ⁽²⁵⁾ <i>Turbulence Indicator⁽²⁵⁾</i>		Perfil por Região NUTS II <i>Regional Structure by NUTS II</i>	
CAE	Secção	CAE	Secção	CAE	Secção	CAE	Secção	CAE	Secção
NACE	Section	NACE	Section	NACE	Section	NACE	Section	NACE	Section
132	C	132	C	132	C	132	C	132	C

■ Soc Constituídas / *Formation of companies* ■ Soc Dissolvidas / *Dissolution of companies*

Região Autónoma da Madeira

Ano	Soc Constituídas	Soc Dissolvidas	Soc Const/Soc Dissolv	Indicador de Turbulência
2020	0	21	95,5	43,0
2021	0	34	200,0	3,0
2022	0	26	68,4	5,3
2023	0	37	119,4	11,3
2024	0	28	186,7	3,3



SÍNTESE ESTATÍSTICA SETORIAL SECTOR STATISTIC PROFILE

INDÚSTRIAS TRANSFORMADORAS (SECÇÃO C)

MANUFACTURING (SECTION C)

CAE 132 - Tecelagem de têxteis

NACE 132 - Weaving of textiles

ESTATÍSTICAS DAS EMPRESAS ⁽¹⁾(continuação) BUSINESS STATISTICS ⁽¹⁾ (continued)

INDICADORES ECONÓMICOS E FINANCEIROS DAS SOCIEDADES EM PORTUGAL ⁽⁵⁾ ECONOMIC AND FINANCIAL INDICATORS - COMPANIES ⁽⁵⁾

	Dimensão média ⁽⁶⁾ Average Size ⁽⁶⁾			VVN por pessoa ao serviço ⁽⁷⁾ Turnover per person employed ⁽⁷⁾			Tx de valor acrescentado bruto ⁽⁸⁾ Value Added Rate ⁽⁸⁾			Taxa de investimento ⁽⁹⁾ Investment Rate ⁽⁹⁾			Produtiv. aparente do Trabalho ⁽¹⁰⁾ Apparent Labour Productivity ⁽¹⁰⁾			Debt to equity ratio ⁽¹¹⁾		
	CAE NACE	Divisão Division	Secção Section	CAE NACE	Divisão Division	Secção Section	CAE NACE	Divisão Division	Secção Section	CAE NACE	Divisão Division	Secção Section	CAE NACE	Divisão Division	Secção Section	CAE NACE	Divisão Division	Secção Section
	132	13	C	132	13	C	132	13	C	132	13	C	132	13	C	132	13	C
2020	42,9	22,7	17,2	75,9	77,2	125,2	28,5	32,4	25,7	15,3	15,7	19,8	21,3	24,1	30,5	1,0	1,2	1,2
2021	43,1	22,5	17,1	93,0	91,5	146,9	27,6	31,1	25,2	23,4	18,3	18,2	25,9	27,7	35,4	1,0	1,3	1,3
2022	45,3	22,7	17,3	101,7	98,7	178,6	25,1	28,1	22,4	34,9	18,8	20,9	25,9	27,3	38,4	1,0	1,3	1,3
2023	45,7	23,1	17,3	91,8	93,1	171,3	30,7	31,3	24,8	15,2	15,3	22,9	28,2	28,1	40,4	0,9	1,2	1,0
2024	46,2	23,0	17,2	94,9	95,3	174,1	30,4	32,5	25,1	11,2	13,5	22,4	28,9	30,2	41,6	0,9	1,1	1,0

SÍNTESE ESTATÍSTICA SETORIAL SECTOR STATISTIC PROFILE

INDÚSTRIAS TRANSFORMADORAS (SECÇÃO C)

MANUFACTURING (SECTION C)

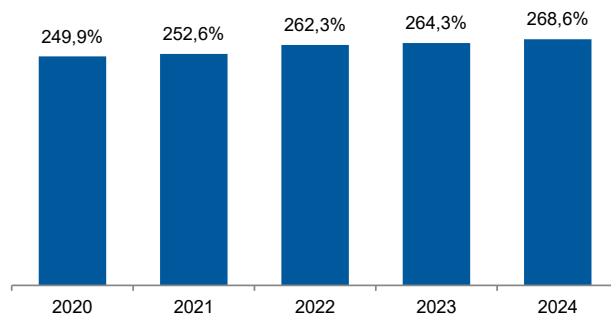
CAE 132 - Tecelagem de têxteis

NACE 132 - Weaving of textiles

INDICADORES ECONÓMICOS E FINANCEIROS DAS SOCIEDADES EM PORTUGAL ⁽⁵⁾ (Continuação) ECONOMIC AND FINANCIAL INDICATORS - COMPANIES ⁽⁵⁾ (Continued)

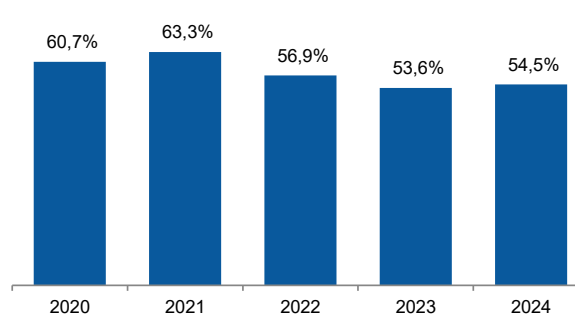
Dimensão Média / Average Size

Rácio entre a CAE 132 e a Secção C
Ratio between NACE 132 and Section C



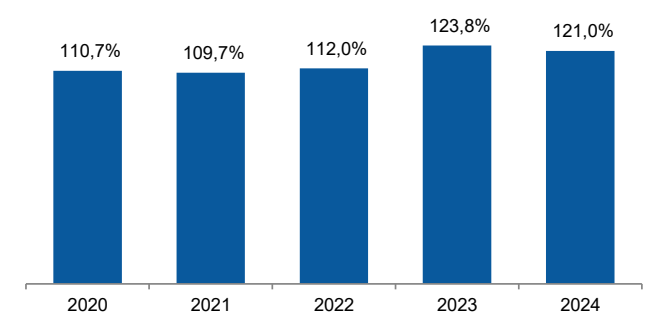
VVN por pessoa / Turnover per employee

Rácio entre a CAE 132 e a Secção C
Ratio between NACE 132 and Section C



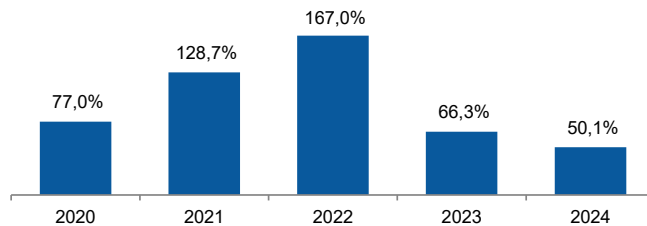
Tx. Valor acrescentado / Value added rate

Rácio entre a CAE 132 e a Secção C
Ratio between NACE 132 and Section C



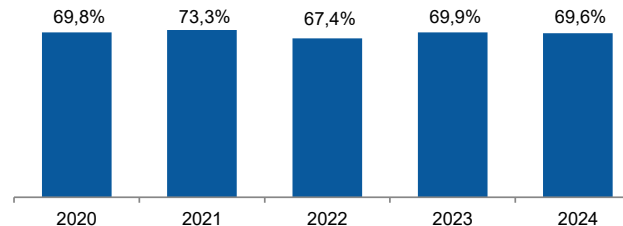
Taxa de investimento / Investment rate

Rácio entre a CAE 132 e a Secção C
Ratio between NACE 132 and Section C



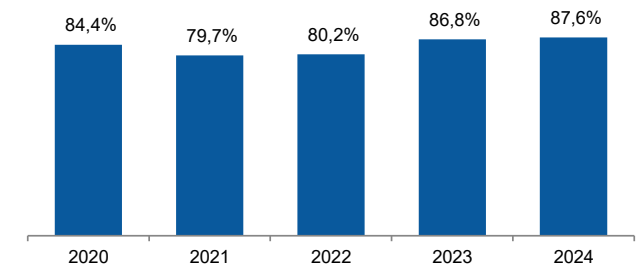
Produtividade aparente do Trabalho / Apparent Labour Productivity

Rácio entre a CAE 132 e a Secção C
Ratio between NACE 132 and Section C



Debt to equity ratio

Rácio entre a CAE 132 e a Secção C
Ratio between NACE 132 and Section C



SÍNTESE ESTATÍSTICA SETORIAL SECTOR STATISTIC PROFILE

INDÚSTRIAS TRANSFORMADORAS (SECÇÃO C)

MANUFACTURING (SECTION C)

CAE 132 - Tecelagem de têxteis

NACE 132 - Weaving of textiles

RACIOS ECONÓMICO-FINANCEIROS DA CENTRAL DE BALANÇOS DO BANCO DE PORTUGAL - SOCIEDADES ECONOMIC AND FINANCIAL RATIOS - BANCO DE PORTUGAL - COMPANIES

Fonte: Banco de Portugal, Central de Balanços.
Source: Banco de Portugal, Central Balance.

	Prazo Médio de Recebimentos ⁽¹²⁾			Prazo Médio de Pagamentos ⁽¹³⁾			Liquidez Geral ⁽¹⁴⁾			Autonomia Financeira ⁽¹⁵⁾			Solvabilidade Geral ⁽¹⁶⁾			Peso do Passivo Remunerado ⁽¹⁷⁾		
	Days Sales outstanding ⁽¹²⁾			Days Payable outstanding ⁽¹³⁾			Liquidity Current Ratio ⁽¹⁴⁾			Capital Ratio ⁽¹⁵⁾			Solvency Ratio ⁽¹⁶⁾			Obtained funding over total liabilities ⁽¹⁷⁾		
	CAE	Divisão	Secção	CAE	Divisão	Secção	CAE	Divisão	Secção	CAE	Divisão	Secção	CAE	Divisão	Secção	CAE	Divisão	Secção
	NACE	Division	Section	NACE	Division	Section	NACE	Division	Section	NACE	Division	Section	NACE	Division	Section	NACE	Division	Section
	132	13	C	132	13	C	132	13	C	132	13	C	132	13	C	132	13	C
2021	93	85	63	96	84	67	188,6	171,4	153,8	47,1	42,3	43,9	89,2	73,3	78,2	53,4	52,5	46,3
2022	84	75	56	84	70	62	173,1	169,1	150,9	46,7	43,4	44,5	87,7	76,7	80,2	54,5	54,1	45,1
2023	85	80	57	94	78	64	180,1	167,2	152,6	50,3	45,5	48,9	101,1	83,6	95,6	53,4	54,7	42,9
2024	85	80	57	99	80	65	171,1	172,2	152,3	51,7	47,8	49,8	106,9	91,4	99,4	49,2	52,1	42,0

SÍNTESE ESTATÍSTICA SETORIAL SECTOR STATISTIC PROFILE

INDÚSTRIAS TRANSFORMADORAS (SECÇÃO C)

MANUFACTURING (SECTION C)

CAE 132 - Tecelagem de têxteis

NACE 132 - Weaving of textiles

	Rendibilidade dos Capitais Próprios ⁽¹⁸⁾ Return on Equity ⁽¹⁸⁾ (%)			Rendibilidade das vendas ⁽¹⁹⁾ Profitability of Sales ⁽¹⁹⁾ (%)			Rotação do Ativo ⁽²⁰⁾ Asset turnover ⁽²⁰⁾ (n.º vezes/times)			Alavancagem Financeira ⁽²¹⁾ Financial Leverage ⁽²¹⁾ (n.º vezes/times)		
	CAE	Divisão	Secção	CAE	Divisão	Secção	CAE	Divisão	Secção	CAE	Divisão	Secção
	NACE	Division	Section	NACE	Division	Section	NACE	Division	Section	NACE	Division	Section
	132	13	C	132	13	C	132	13	C	132	13	C
2021	6,2	6,3	9,0	4,4	3,4	4,2	0,7	0,8	1,0	2,1	2,4	2,3
2022	3,3	7,7	11,3	2,3	4,1	4,6	0,7	0,8	1,1	2,1	2,3	2,2
2023	1,3	4,2	11,1	1,1	2,5	5,4	0,6	0,8	1,0	2,0	2,2	2,0
2024	0,1	3,9	9,1	0,1	2,5	4,6	0,6	0,8	1,0	1,9	2,1	2,0



	Análise Dupont da Rendibilidade dos CP - CAE 132 ⁽²²⁾ DuPont Analysis on ROE - NACE 132				Análise Dupont da Rendibilidade dos CP - Secção C ⁽²²⁾ DuPont Analysis on ROE - Section C			
	2021	2022	2023	2024	2021	2022	2023	2024
Var. da Rendibilidade dos Capitais Próprios (p.p.)	▲	▼	▼	▼	▲	▲	▼	▼
Var. Rendibilidade das Vendas (p.p.)	▲	▼	▼	▼	▲	▲	▲	▼
Var. Rotação Ativo (%)	▲	▲	▼	▲	▲	▲	▼	▼
Var. Alavancagem Financeira (%)	▲	▲	▼	▼	▲	▼	▼	▼

SÍNTESE ESTATÍSTICA SETORIAL SECTOR STATISTIC PROFILE

INDÚSTRIAS TRANSFORMADORAS (SECÇÃO C)

MANUFACTURING (SECTION C)

CAE 132 - Tecelagem de têxteis

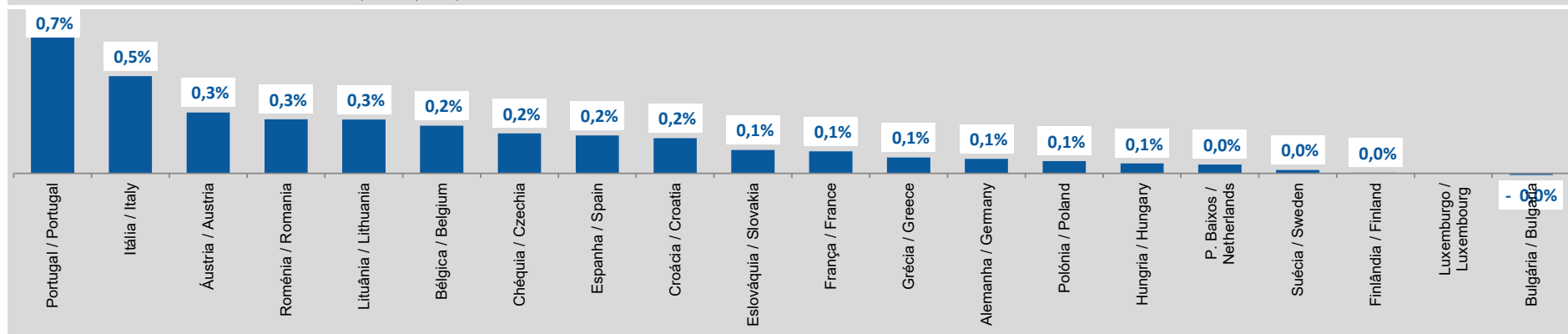
NACE 132 - Weaving of textiles

ESTATÍSTICAS DAS EMPRESAS - COMPARAÇÕES EUROPEIAS - BUSINESS STATISTICS - EUROPEAN COMPARISONS - 2023

Fonte: Eurostat, Structural Business Statistics (Estatísticas Anuais das Empresas).
Source: Structural Business statistics (EUROSTAT)

Peso do VAB da CAE 132 no VAB total da Secção C (preços correntes)

Share of NACE 132 GVA in total GVA of Section C (current prices)



SÍNTESE ESTATÍSTICA SETORIAL SECTOR STATISTIC PROFILE

INDÚSTRIAS TRANSFORMADORAS (SECÇÃO C)

MANUFACTURING (SECTION C)

CAE 132 - Tecelagem de têxteis

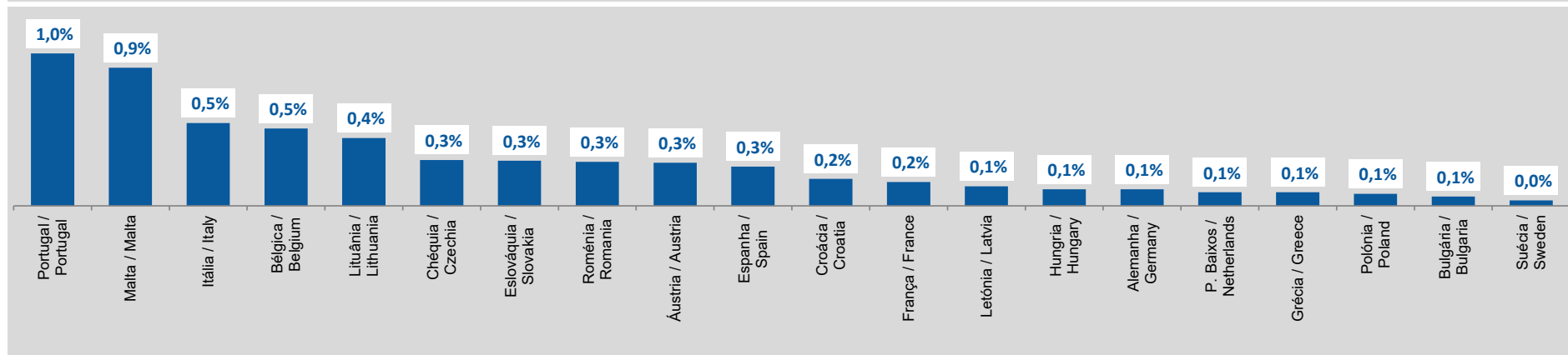
NACE 132 - Weaving of textiles

ESTATÍSTICAS DAS EMPRESAS - COMPARAÇÕES EUROPEIAS - BUSINESS STATISTICS - EUROPEAN COMPARISONS - 2023

Fonte: Eurostat, Structural Business Statistics (Estatísticas Anuais das Empresas).
Source: Structural Business statistics (EUROSTAT)

Peso do Emprego da CAE 132 no total do Emprego, ETC, da Secção C

Share of NACE 132 employment in total employment (FTE) of Section C



SÍNTESE ESTATÍSTICA SETORIAL SECTOR STATISTIC PROFILE

INDÚSTRIAS TRANSFORMADORAS (SECÇÃO C)

MANUFACTURING (SECTION C)

CAE 132 - Tecelagem de têxteis

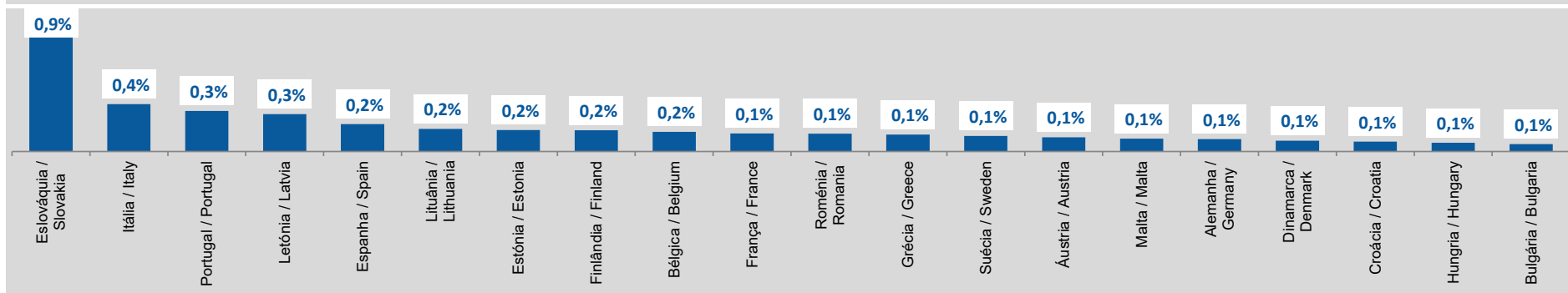
NACE 132 - Weaving of textiles

ESTATÍSTICAS DAS EMPRESAS - COMPARAÇÕES EUROPEIAS - BUSINESS STATISTICS - EUROPEAN COMPARISONS - 2023

Fonte: Eurostat, Structural Business Statistics (Estatísticas Anuais das Empresas).
Source: Structural Business statistics (EUROSTAT)

Peso do número de Empresas da CAE 132 no total de Empresas da Secção C

Share of NACE 132 enterprises in total number of enterprises of Section C



SÍNTESE ESTATÍSTICA SETORIAL SECTOR STATISTIC PROFILE

INDÚSTRIAS TRANSFORMADORAS (SECÇÃO C)

MANUFACTURING (SECTION C)

CAE 132 - Tecelagem de têxteis

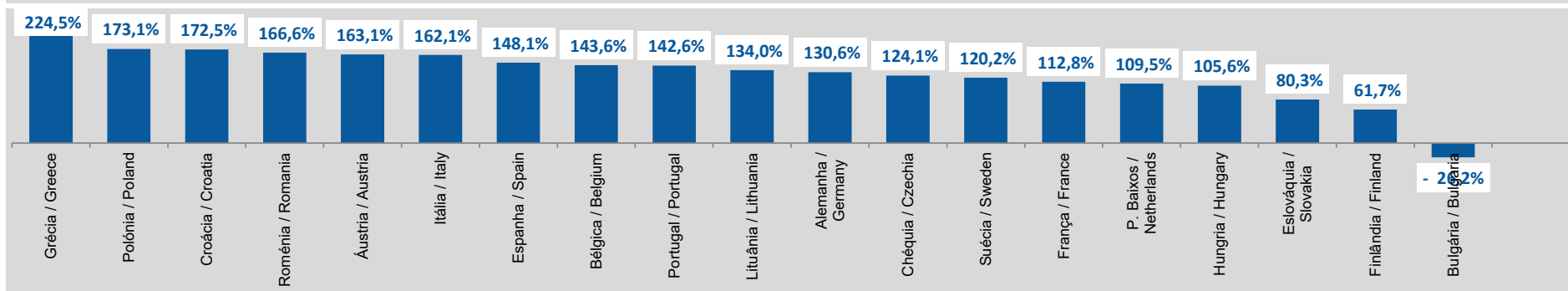
NACE 132 - Weaving of textiles

ESTATÍSTICAS DAS EMPRESAS - COMPARAÇÕES EUROPEIAS - BUSINESS STATISTICS - EUROPEAN COMPARISONS - 2023

Fonte: Eurostat, Structural Business Statistics (Estatísticas Anuais das Empresas).
Source: Structural Business statistics (EUROSTAT)

Produtividade Aparente do Trabalho, ajustada pelos Encargos com Pessoal ⁽²⁹⁾ (%)

Apparent labour productivity by average personnel costs (%) ⁽²⁹⁾



SÍNTESE ESTATÍSTICA SETORIAL SECTOR STATISTIC PROFILE

INDÚSTRIAS TRANSFORMADORAS (SECÇÃO C)

MANUFACTURING (SECTION C)

CAE 132 - Tecelagem de têxteis

NACE 132 - Weaving of textiles

FILIAIS ESTRANGEIRAS EM PORTUGAL ⁽²⁸⁾

FOREIGN CONTROL OF ENTERPRISES ⁽²⁸⁾

Fonte: Eurostat, Structural Business Statistics (Estatísticas Anuais das Empresas).
Source: Structural Business statistics (EUROSTAT)

	Empresas (nº) Enterprises (ner)		Pessoal ao Serviço (nº) Persons employed (ner)		Valor da Produção Value of Output (M€)		Volume de Negócios Net Turnover (M€)		Investº bruto em ativos tangíveis não correntes Gross Investment in tangible non- current assets (M€)		Valor Acrescentado Value added (M€)	
	CAE	Secção	CAE	Secção	CAE	Secção	CAE	Secção	CAE	Secção	CAE	Secção
	NACE	Section	NACE	Section	NACE	Section	NACE	Section	NACE	Section	NACE	Section
	13	C	13	C	13	C	13	C	13	C	13	C
2023	115	1 136	14 980	158 244	1 273	42 435	1 297	43 869	40	2 527	392	9 211

SÍNTESE ESTATÍSTICA SETORIAL SECTOR STATISTIC PROFILE

INDÚSTRIAS TRANSFORMADORAS (SECÇÃO C)

MANUFACTURING (SECTION C)

CAE 132 - Tecelagem de têxteis

NACE 132 - Weaving of textiles

COMÉRCIO INTERNACIONAL DE BENS INTERNACIONAL TRADE OF GOODS

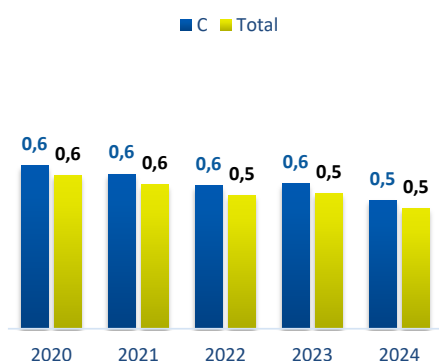
Fonte: INE, Comércio Internacional
Source: INE, International Trade Statistics

EXPORTAÇÕES DE BENS EXPORTS OF GOODS

Exportações (X) Exports (X) (M €)

	CAE	Secção
	NACE	Section
	132	C
2020	318	50 544
2021	353	59 255
2022	403	73 113
2023	404	72 319
2024	366	73 818

Peso da CAE 132 na Secção C e no Total das Exportações Share of NACE 132 in Section C and in Total of Exports (%)



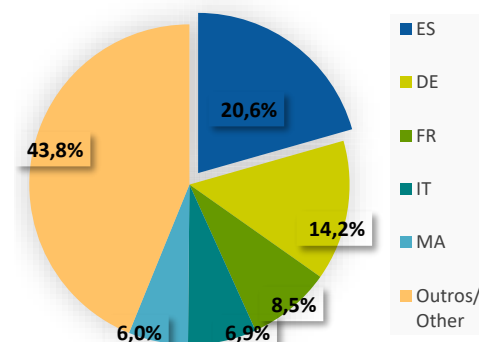
Países de Destino das Exportações 2024 - CAE 132 Exports Countries of Destination 2024 - NACE 132

(TOP 5)

Rank	Países / Countries	Valor / Value (M €)	% Exportações na CAE / % Exports in NACE
1	[ES] Espanha / Spain	75	20,6
2	[DE] Alemanha / Germany	52	14,2
3	[FR] França / France	31	8,5
4	[IT] Itália / Italy	25	6,9
5	[MA] Marrocos / Morocco	22	6,0
∑ Top 5		206	56,2

Top 5 Países Destino das Exportações 2024 Top 5 Exports Countries of Destination 2024

CAE / NACE 132



SÍNTESE ESTATÍSTICA SETORIAL SECTOR STATISTIC PROFILE

INDÚSTRIAS TRANSFORMADORAS (SECÇÃO C)

MANUFACTURING (SECTION C)

CAE 132 - Tecelagem de têxteis

NACE 132 - Weaving of textiles

COMÉRCIO INTERNACIONAL DE BENS INTERNACIONAL TRADE OF GOODS

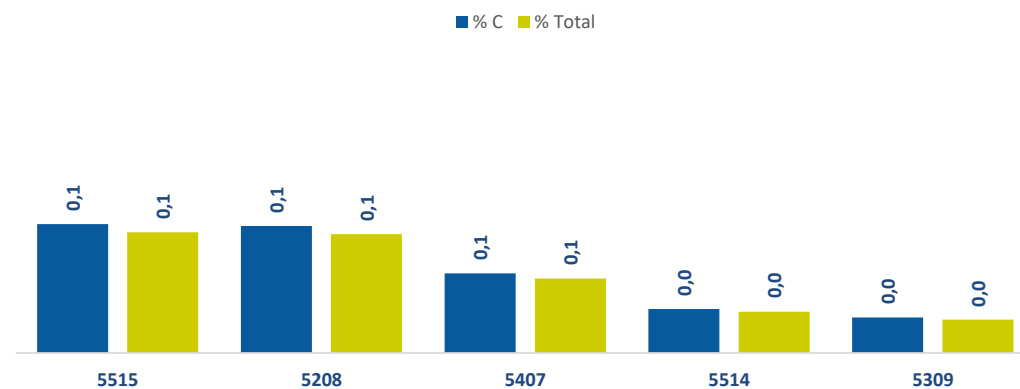
Fonte: INE, Comércio Internacional
Source: INE, International Trade Statistics

EXPORTAÇÕES DE BENS (cont.) EXPORTS OF GOODS (cont.)

Top 5 Produtos Exportados (por Nomenclatura Combinada 4) - 2024 Top 5 of Exported Goods (by Combined Nomenclature 4) - 2024

Rank	NC4 CN4	Designação do Produto Type of Goods	M €	Peso na CAE Share in NACE 132
1	5515	Tecidos contendo, em peso < 85%, de fibras sintéticas Woven fabrics containing predominantly, but < 85% synthetic fibers	78,0	21,3
2	5208	Tecidos de algodão, contendo, em peso = > 85%, de fibras de algodão Woven fabrics of cotton, containing >= 85% cotton by weight	76,8	21,0
3	5407	Tecidos de fios de filamentos sintéticos, incluídos os de filamento único Woven fabrics of synthetic filament yarn, incl. monofilament	48,2	13,2
4	5514	Tecidos contendo, em peso < 85%, de fibras sintéticas Woven fabrics containing predominantly, but < 85% synthetic fibers	26,7	7,3
5	5309	Tecidos de linho Woven fabrics of flax	21,5	5,9
Top 5			251,2	68,6

Peso da NC na Secção C e no Total de Exportações Share of CN in Section C and in Total Exports 2024



SÍNTESE ESTATÍSTICA SETORIAL SECTOR STATISTIC PROFILE

INDÚSTRIAS TRANSFORMADORAS (SECÇÃO C)

MANUFACTURING (SECTION C)

CAE 132 - Tecelagem de têxteis

NACE 132 - Weaving of textiles

COMÉRCIO INTERNACIONAL DE BENS INTERNACIONAL TRADE OF GOODS

Fonte: INE, Comércio Internacional
Source: INE, International Trade Statistics

IMPORTAÇÕES DE BENS IMPORTS OF GOODS

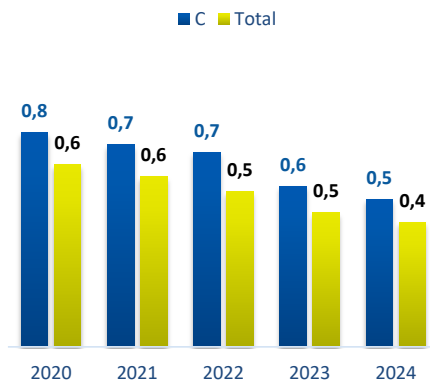
Importações (M)
Imports (M)
(%)

Peso da CAE 132 na Secção C
e no Total das Importações
Share of NACE 132 in Section C and in Total Imports
(%)

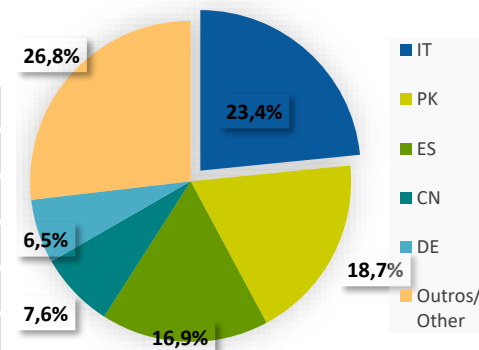
Países de Origem das Importações 2024 - CAE 132
Imports Countries of Source 2024 - NACE 132

Top 5 Países de Origem das Importações 2024
Top 5 Imports Countries of Source 2024
CAE / NACE 132

CAE	Secção
NACE	Section
132	C
2020	437 57 987
2021	498 69 910
2022	599 87 356
2023	497 87 889
2024	469 90 300



Rank	Países / Countries	Valor / Value (M €)	% Importações na CAE / % Imports in NACE
1	[IT] Itália / Italy	110	23,4
2	[PK] Paquistão / Pakistan	88	18,7
3	[ES] Espanha / Spain	79	16,9
4	[CN] China / China	36	7,6
5	[DE] Alemanha / Germany	30	6,5
∑ Top 5		343	73,2



SÍNTESE ESTATÍSTICA SETORIAL SECTOR STATISTIC PROFILE

INDÚSTRIAS TRANSFORMADORAS (SECÇÃO C)

MANUFACTURING (SECTION C)

CAE 132 - Tecelagem de têxteis

NACE 132 - Weaving of textiles

COMÉRCIO INTERNACIONAL DE BENS INTERNACIONAL TRADE OF GOODS

Fonte: INE, Comércio Internacional
Source: INE, International Trade Statistics

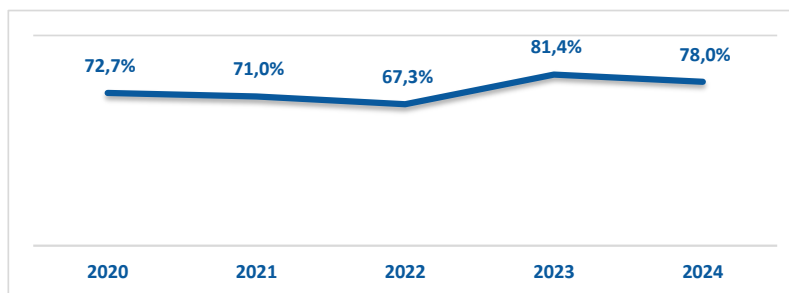
BALANÇA DO COMÉRCIO INTERNACIONAL DE BENS (EXPORTAÇÕES - IMPORTAÇÕES) TRADE BALANCE (EXPORTS - IMPORTS)

Balança Comercial (X-M)
Trade Balance (X-M)
(M €)

	CAE NACE 132	Secção Section C
2020	-119	-7 443
2021	-144	-10 656
2022	-196	-14 243
2023	-92	-15 570
2024	-103	-16 482

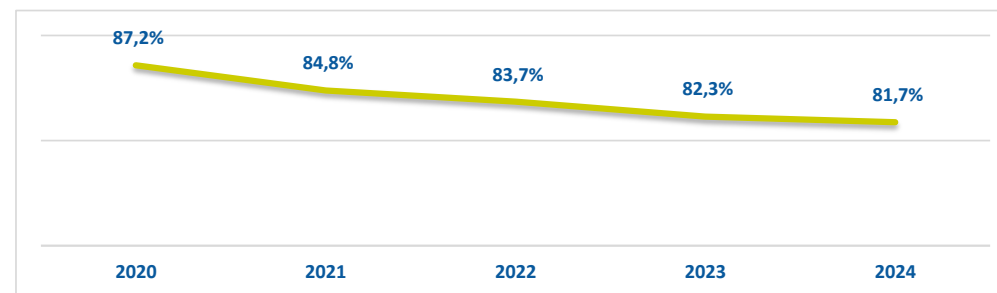
Taxa de cobertura das importações pelas exportações - CAE 132

Coverage rate (X / M) - NACE 132
(%)



Taxa de cobertura das importações pelas exportações - Secção C

Coverage rate (X / M) - Section C
(%)



SÍNTESE ESTATÍSTICA SETORIAL SECTOR STATISTIC PROFILE

INDÚSTRIAS TRANSFORMADORAS (SECÇÃO C)

MANUFACTURING (SECTION C)

CAE 132 - Tecelagem de têxteis

NACE 132 - Weaving of textiles

COMÉRCIO INTERNACIONAL DE BENS E SERVIÇOS INTERNACIONAL TRADE OF GOODS AND SERVICES

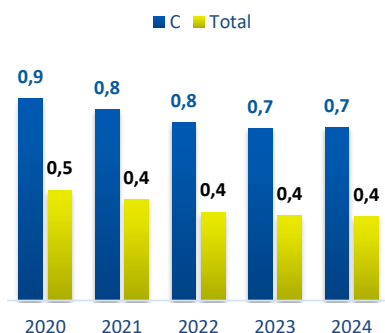
Fonte: Banco de Portugal, Central de Balanços
Source: Banco de Portugal, Central Balance

EXPORTAÇÕES DE BENS E SERVIÇOS EXPORTS OF GOODS AND SERVICES

Exportações (X)
Exports (X)
(M €)

Peso da CAE 132 na Secção C
e no Total de Exportações
Share of NACE 132 in Section C and in Total
Exports
(%)

	CAE	Secção
	NACE	Section
	132	C
2020	353	41 057
2021	402	49 302
2022	458	60 491
2023	428	58 251
2024	429	58 154

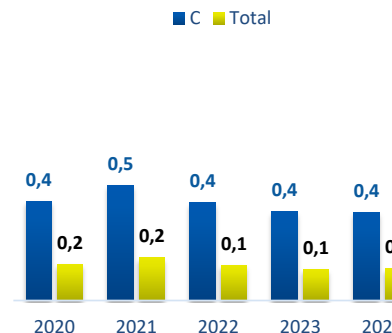


IMPORTAÇÕES DE BENS E SERVIÇOS IMPORTS OF GOODS AND SERVICES

Importações (M)
Imports (M)
(%)

Peso da CAE 132 na Secção C
e no Total de Importações
Share of NACE 132 in Section C and in Total
Imports
(%)

	CAE	Secção
	NACE	Section
	132	C
2020	115	27 487
2021	168	34 600
2022	183	44 479
2023	152	40 786
2024	156	41 935



SÍNTESE ESTATÍSTICA SETORIAL SECTOR STATISTIC PROFILE

INDÚSTRIAS TRANSFORMADORAS (SECÇÃO C)

MANUFACTURING (SECTION C)

CAE 132 - Tecelagem de têxteis

NACE 132 - Weaving of textiles

COMÉRCIO INTERNACIONAL DE BENS E SERVIÇOS INTERNACIONAL TRADE OF GOODS AND SERVICES

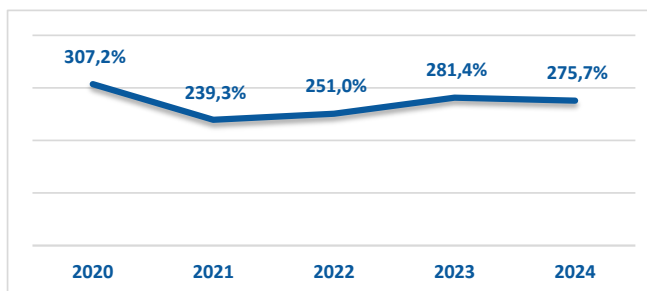
Fonte: Banco de Portugal, Central de Balanços
Source: Banco de Portugal, Central Balance

BALANÇA DO COMÉRCIO INTERNACIONAL DE BENS E SERVIÇOS (EXPORTAÇÕES - IMPORTAÇÕES) TRADE BALANCE OF GOODS AND SERVICES (EXPORTS - IMPORTS)

Balança Comercial (X-M)
Trade Balance (X-M)
(M €)

	CAE NACE 132	Secção Section C
2020	238	13 571
2021	234	14 702
2022	276	16 011
2023	276	17 465
2024	273	16 219

Taxa de cobertura das importações pelas exportações - CAE 132
Coverage rate (X / M) - NACE 132
(%)



Taxa de cobertura das importações pelas exportações - Secção C
Coverage rate (X / M) - Section C
(%)



SÍNTESE ESTATÍSTICA SETORIAL SECTOR STATISTIC PROFILE

INDÚSTRIAS TRANSFORMADORAS (SECÇÃO C)

MANUFACTURING (SECTION C)

CAE 132 - Tecelagem de têxteis

NACE 132 - Weaving of textiles

NOTAS E SINAIS CONVENCIONAIS / NOTES AND CONVENTIONAL SIGNS

(1) A atualização das estatísticas das empresas, decorrente da implementação do Sistema Europeu de Contas, SEC2010, em substituição do SEC1995, determinou alterações na classificação do setor institucional das entidades, sendo de assinalar a necessidade de distinguir as Sociedades Gestoras de Participações Sociais (Holdings) das Sedes sociais (Head-offices). Em Contas Nacionais, as primeiras estão excluídas do setor institucional das sociedades não financeiras, enquanto que as segundas integram aquele setor. Estas alterações tiveram reflexos imediatos no SCIE, que, de modo a aumentar a consistência com as Contas Nacionais, se traduziram na revisão da série das estatísticas das empresas para o período 2008-2015, unicamente no setor de atividade onde estas empresas estão classificadas, ou seja na Secção M da CAE Rev.3 - Atividades de consultoria, científicas, técnicas e similares. É ainda importante referir que as séries temporais por setores de atividade, refletindo o comportamento da atividade económica e a dinâmica da variação dos preços relativos dos produtos foram, ainda, afetadas por processos de fusão e cisão de empresas com as consequentes alterações das respetivas CAE, como foi exemplo o setor da Informação e comunicação em 2014 e 2015. A informação de 2014 foi também revista para a secção L da CAE Rev.3 - Atividades imobiliárias, na sequência da atualização da informação de uma empresa de grande dimensão.

De acordo com o Sistema de Contas Integradas das Empresas (INE), existem duas principais categorias de empresas: as sociedades, por um lado, e os empresários em nome individual e trabalhadores independentes, por outro. As Sociedades podem ser do tipo: Sociedades Anónimas, Sociedades por Quotas, Cooperativas, Agrupamentos Complementares de Empresas, Sociedades civis sob a forma comercial, EIRL (Estabelecimentos Individuais de Responsabilidade Limitada) e SUQ (Sociedades Unipessoais por Quotas).

Os indicadores estatísticos apresentados são obtidos a partir do Sistema de Contas Integradas das Empresas (SCIE), o qual resulta de um processo de integração da informação estatística sobre empresas, baseado em dados administrativos, com particular destaque para a Informação Empresarial Simplificada (IES). As alterações metodológicas anteriormente referidas tiveram reflexos imediatos na delimitação do setor empresarial, pelo que, se procedeu a uma revisão da série das estatísticas das empresas para o período 2008-2015, de modo a aumentar a consistência com as Contas Nacionais. O âmbito de atividade económica considerado compreende as empresas classificadas nas secções A a S da CAE Rev3, com exceção da Administração Pública e Defesa; Segurança Social Obrigatória (Secção O).

O nível temporal da informação apresentada nos diferentes quadros pode diferir como resultado dos diferentes níveis de desagregação da informação disponível.

(2) Inclui empresários em nome individual e trabalhadores independentes

(3) Estabelecimento: empresa ou parte de uma empresa (fábrica, oficina, mina, armazém, loja, entreposto, etc.) situada num local topograficamente identificado. Nesse local ou a partir dele exercem-se atividades económicas para as quais, regra geral, uma ou várias pessoas trabalham (eventualmente a tempo parcial), por conta de uma mesma empresa.

(4) A classificação das empresas de grande dimensão baseou-se na adaptação da Recomendação da Comissão de 6 de maio de 2003. Assim, foram consideradas grandes empresas: empresas com 250 ou mais pessoas ao serviço ou empresas com volume de negócios superior a 50 milhões de euros e ativo líquido superior a 43 milhões de euros. As empresas que não cumpriam estes critérios foram classificadas como PME. Uma pequena empresa é definida como uma empresa que emprega menos de 50 pessoas e cujo volume de negócios anual ou balanço total anual não excede 10 milhões de euros. Uma microempresa é definida como uma empresa que emprega menos de 10 pessoas e cujo volume de negócios anual ou balanço total anual não excede 2 milhões de euros.

(5) Os rácios apresentados são relativos a sociedades.

SÍNTESE ESTATÍSTICA SETORIAL SECTOR STATISTIC PROFILE

INDÚSTRIAS TRANSFORMADORAS (SECÇÃO C)

MANUFACTURING (SECTION C)

CAE 132 - Tecelagem de têxteis

NACE 132 - Weaving of textiles

NOTAS E SINAIS CONVENCIONAIS / NOTES AND CONVENTIONAL SIGNS

(6) Dimensão Média: Total de pessoas ao serviço/Total de empresas.

(7) VVN/Pessoa ao Serviço (mil euros): Volume de Negócios/Total de pessoas ao serviço.

(8) Taxa de valor acrescentado bruto: VABpm/Valor da produção * 100.

(9) Taxa de investimento: FBCF/VAB * 100.

(10) Produtividade aparente do trabalho (mil euros): VAB / Total de pessoas ao serviço.

(11) Debt to equity ratio: Total do Passivo/Total do Capital Próprio.

(12) Prazo Médio de Recebimentos: Indica o período médio, em dias, que decorre entre o momento das vendas e/ou serviços prestados e o dos recebimentos.

(13) Prazo Médio de Pagamentos: Indica o período médio, em dias, que decorre entre o momento das compras (fornecimentos e serviços externos, aquisição de matérias primas e de mercadorias) e o do pagamento da respetiva dívida comercial.

(14) Liquidez Geral: Ativo Corrente/Passivo Corrente * 100.

(15) Autonomia Financeira: Capital Próprio/Ativo * 100.

(16) Solvabilidade Geral: Capital Próprio/Passivo * 100.

(17) Peso do Passivo Remunerado: Financiamentos obtidos (do passivo não corrente + do passivo corrente)/Passivo * 100.

(18) Rendibilidade dos Capitais Próprios: Resultado Líquido do período/Capital Próprio * 100.

(19) Rendibilidade das Vendas: Resultado Líquido do período/Volume de negócios * 100.

(20) Rotação do Ativo (nº de vezes): Volume de negócios/Ativo.

SÍNTESE ESTATÍSTICA SETORIAL SECTOR STATISTIC PROFILE

INDÚSTRIAS TRANSFORMADORAS (SECÇÃO C)

MANUFACTURING (SECTION C)

CAE 132 - Tecelagem de têxteis

NACE 132 - Weaving of textiles

NOTAS E SINAIS CONVENCIONAIS / NOTES AND CONVENTIONAL SIGNS

(21) Alavancagem Financeira: Ativo/Capitais Próprios.

(22) Análise DuPont: Rendibilidade das vendas x Rotação do ativo x Alavancagem financeira. Representação gráfica dos contributos para a variação do ROE face ao ano anterior.

(23) Dados relativos a sociedades (constituídas(dissolvidas por atos notariais e conservatórias). Não inclui as empresas individuais.

(24) Soc Const/Soc dissolv: (nº de sociedades constituídas)/ (nº de sociedades dissolvidas) * 100.

(25) Indicador de turbulência: $|(x+y)/(x-y)|$ com $x=$ nº de sociedades constituídas e $y=$ nº de sociedades dissolvidas.

(26) Taxa de natalidade: (nº de sociedades constituídas)/ (nº de sociedades existentes) * 100.

(27)Taxa de mortalidade: (nº de sociedades dissolvidas)/ (nº de sociedades existentes) * 100.

(28) Empresas de capital maioritariamente estrangeiro.

(29) Produtividade aparente do trabalho / Custos Anuais médios com o Pessoal = (VAB / Emprego) / (Custos com o pessoal / nº de trabalhadores) * 100.

Nº - Número/Unidade; M€ - Milhões de euros; VVN - Volume de Negócios; VABpm - Valor Acrescentado Bruto a preços de mercado; FBCF - Formação Bruta de Capital de Fixo; PME - Pequenas e Médias Empresas; ETC - Equivalente a Tempo Completo.

... - Não aplicável, dado não disponível ou confidencial; § Valor com erro de amostragem associado superior a 20%, pelo que não pode ser divulgado.

SÍNTESE ESTATÍSTICA SETORIAL SECTOR STATISTIC PROFILE

INDÚSTRIAS TRANSFORMADORAS (SECÇÃO C)

MANUFACTURING (SECTION C)

CAE 132 - Tecelagem de têxteis

NACE 132 - Weaving of textiles

NOTAS E SINAIS CONVENCIONAIS / NOTES AND CONVENTIONAL SIGNS

(1) The update of Business Statistics due to the implementation of ESA2010 in National Accounts, which replaced the previous ESA1995, determined changes in the classification of the institutional sector entities, with emphasis on the need to distinguish the Investment Managers of Shareholdings (Holdings) of the Social Headquarters (Head-offices). In National Accounts, the former are excluded from the institutional sector non-financial corporations, while the second are part of that institutional sector. These changes had an immediate impact in Business Statistics, which, in order to increase the consistency with the National Accounts, has resulted in the revision of the series of business statistics results for the period 2008-2015, only concerning the business sector where these companies are classified, that is in Section M of CAE Rev.3 - consultancy activities, scientific, technical and similar. It is also important to note that the time series by sectors of activity reflecting the behavior of economic activity and the dynamics of changes in relative prices of the products are still affected by mergers and spin-off companies with consequential amendments of the respective activities according to CAE Rev.3, as the example of the information and communication sector in 2014 and 2015. The 2014 data was also revised in Section L of NACE Rev.2 - Real estate activities, following the updating of the information of a large company.

The statistical indicators presented are based on data from the Integrated Business Accounts System (IBAS), to nonfinancial enterprises. This data was obtained from IBAS, which results from a business statistics integration process, based on administrative data, with a focus on the Simplified Business Information (IES). According to IBAS there are two categories of enterprises: companies and individual enterprises. Only enterprises from section A to S (except K and O) of NACE-Rev.2 were considered.

The data series presented may differ between the different sections, according to the different levels of detail required.

(2) Includes sole proprietors and self-employed.

(3) Establishments: an enterprise or part thereof (e.g. a workshop, factory, warehouse, office, mine or depot) situated in a geographically identified place. At or from this place economic activity is carried out for which ' save for certain exceptions ' one or more persons work (even if only part-time) for one and the same enterprise.

(4) The classification of large enterprises was based on the recommendation of the Commission of May 6th, 2003. As such, enterprises were considered to be large when observing one of the following criteria: 250 or more persons employed or turnover above €50 million and total assets above €43 million. The remaining companies were considered SME. A small company is defined as being a company that employs less than 50 persons which turnover or total assets is less than €10 million. A microenterprise employs less than 10 persons which turnover or total assets is less than €2 million.

(5) Ratios refer only to companies.

(6) Average Size: Total persons employed/Total of enterprises.

(7) Turnover per person employed (thousand euros): Turnover/Persons employed.

SÍNTESE ESTATÍSTICA SETORIAL SECTOR STATISTIC PROFILE

INDÚSTRIAS TRANSFORMADORAS (SECÇÃO C)

MANUFACTURING (SECTION C)

CAE 132 - Tecelagem de têxteis

NACE 132 - Weaving of textiles

NOTAS E SINAIS CONVENCIONAIS / NOTES AND CONVENTIONAL SIGNS

(8) Value Added Rate: $GVA / \text{Production} * 100$.

(9) Investment Rate: $GFCF/GVA * 100$.

(10) Apparent labour productivity = $GVA / \text{Persons employed}$.

(11) Debt to equity ratio: $\text{Total Liabilities} / \text{Total Equity}$.

(12) Days Sales outstanding: Average period, in days, that occurs between the sales/services provided moment and the receipts moment.

(13) Days Payable outstanding: Average period, in days, that occurs between the purchases/services acquired moment and the payments moment.

(14) Liquidity current ratio: $\text{current Assets} / \text{current Liabilities} * 100$.

(15) Capital ratio: $\text{Equity} / \text{Assets} * 100$.

(16) Solvency ratio: $\text{Equity} / \text{Liabilities} * 100$.

(17) Obtained funding over total liabilities: $\text{obtained funding (non current liabilities + current liabilities)} / \text{Liabilities} * 100$.

(18) Return on Equity (ROE): $\text{net Income} / \text{Equity} * 100$.

(19) Profitability of Sales: $\text{net Income} / \text{Turnover} * 100$.

(20) Asset turnover: $\text{Turnover} / \text{Assets}$.

(21) Financial Leverage: $\text{Assets} / \text{Equity}$.

(22) DuPont analysis: $\text{Profitability of Sales} * \text{Asset turnover} * \text{Financial Leverage}$. Gráfico representation of the different components to the homologous variation of ROE.

SÍNTESE ESTATÍSTICA SETORIAL SECTOR STATISTIC PROFILE

INDÚSTRIAS TRANSFORMADORAS (SECÇÃO C)

MANUFACTURING (SECTION C)

CAE 132 - Tecelagem de têxteis

NACE 132 - Weaving of textiles

NOTAS E SINAIS CONVENCIONAIS / NOTES AND CONVENTIONAL SIGNS

(23) Data concerning corporations (formed / dissolved by deed of Notary and Conservatories). Individual enterprises are not included.

(24) Formation/Dissolution: (formation of companies (ner) / (dissolution of companies (ner)) * 100.

(25) Turbulence indicator: $| (x + y) / (x - y) |$; x = formation of companies (ner) and y = dissolution of companies (ner).

(26) Birth Rate: (formation of companies (ner) / (existing companies (ner)) * 100.

(27) Death Rate: (dissolution of companies (ner) / (existing companies (ner)) * 100.

(28) Foreign controlled enterprises.

(29) Aparent labour productivity/average annual personnel costs = (GVA/ Employment) / (Compensation of employees / Number of Employees)*100.

Ner - Number, Unit; M€ - Millions of euros; GVA: Gross Value Added; GFCF: Gross Fixed Capital Formation; SME - Small and medium enterprises, FTE - Full Time Equivalent.

... - Not aplicable, not available or confidential value. §: Extremely unreliable value.