

SÍNTESE ESTATÍSTICA SETORIAL SECTOR STATISTIC PROFILE

INDÚSTRIAS TRANSFORMADORAS (SECÇÃO C)

MANUFACTURING (SECTION C)

CAE 222 - Fabricação de artigos de matérias plásticas

NACE 222 - Manufacture of plastics products

Índice / Index

ESTATÍSTICAS DAS EMPRESAS <i>BUSINESS STATISTICS</i>	2
PRINCIPAIS INDICADORES ECONÓMICOS DAS EMPRESAS NÃO FINANCEIRAS EM PORTUGAL <i>ANNUAL DETAILED ENTERPRISE STATISTICS - MAIN INDICATORS</i>	2
NATUREZA JURÍDICA <i>LEGAL FORM</i>	3
LOCALIZAÇÃO GEOGRÁFICA <i>REGIONAL STRUCTURE</i>	4
DIMENSÃO (escalões de pessoal ao serviço) <i>EMPLOYMENT SIZE CLASSES (number of persons employed)</i>	5
PEQUENAS E MÉDIAS EMPRESAS (PME) - SECÇÃO <i>SMALL AND MEDIUM ENTERPRISES (SME) - SECTION</i>	7
PESSOAS COLETIVAS E ENTIDADES EQUIPARADAS <i>LEGAL PERSONS AND EQUIVALENT</i>	8
PESSOAS COLETIVAS E ENTIDADES EQUIPARADAS - LOCALIZAÇÃO GEOGRÁFICA <i>LEGAL PERSONS EN EQUIVALENT - REGIONAL STRUCTURE</i>	9
INDICADORES ECONÓMICOS E FINANCEIROS DAS SOCIEDADES EM PORTUGAL <i>ECONOMIC AND FINANCIAL INDICATORS - COMPANIES</i>	14
RACIOS ECONÓMICO-FINANCEIROS DA CENTRAL DE BALANÇOS DO BANCO DE PORTUGAL - SOCIEDADES <i>ECONOMIC AND FINANCIAL RATIOS - BANCO DE PORTUGAL - COMPANIES</i>	16
ESTATÍSTICAS DAS EMPRESAS - COMPARAÇÕES EUROPEIAS <i>BUSINESS STATISTICS - EUROPEAN COMPARISONS</i>	18
FILIAIS ESTRANGEIRAS EM PORTUGAL <i>FOREIGN CONTROL OF ENTERPRISES</i>	22
COMÉRCIO INTERNACIONAL DE BENS <i>INTERNATIONAL TRADE OF GOODS</i>	23
COMÉRCIO INTERNACIONAL DE BENS E SERVIÇOS <i>INTERNATIONAL TRADE OF GOODS AND SERVICES</i>	27
NOTAS E SINAIS CONVENCIONAIS <i>NOTES AND CONVENTIONAL SIGNS</i>	29

SÍNTESE ESTATÍSTICA SETORIAL SECTOR STATISTIC PROFILE

INDÚSTRIAS TRANSFORMADORAS (SECÇÃO C)

MANUFACTURING (SECTION C)

CAE 222 - Fabricação de artigos de matérias plásticas

NACE 222 - Manufacture of plastics products

ESTATÍSTICAS DAS EMPRESAS ⁽¹⁾

BUSINESS STATISTICS ⁽¹⁾

Fonte: INE, Sistema de Contas Integradas das Empresas.
Source: Statistics Portugal, Integrated Business Accounts System.

PRINCIPAIS INDICADORES ECONÓMICOS DAS EMPRESAS NÃO FINANCEIRAS EM PORTUGAL

ANNUAL DETAILED ENTERPRISE STATISTICS - MAIN INDICATORS

	Empresas (nº) Enterprises (ner)			Pessoal ao Serviço (Nº) Persons employed (ner)			VVN / Turnover (M€)			VABpm / GVA (M€)			FBCF / GFCF (M€)		
	CAE	% na Divisão	% na Secção	CAE	% na Divisão	% na Secção	CAE	% na Divisão	% na Secção	CAE	% na Divisão	% na Secção	CAE	% na Divisão	% na Secção
	NACE	% in Division	% in Section	NACE	% in Division	% in Section	NACE	% in Division	% in Section	NACE	% in Division	% in Section	NACE	% in Division	% in Section
	222	22	C	222	22	C	222	22	C	222	22	C	222	22	C
2020	967	87,7%	1,5%	23 790	77,8%	3,3%	3 506	77,0%	4,1%	1 031	69,5%	4,9%	280	80,7%	6,7%
2021	960	87,3%	1,4%	24 525	78,1%	3,4%	4 199	75,5%	4,1%	1 101	67,8%	4,4%	208	75,6%	4,6%
2022	956	86,8%	1,4%	25 217	78,2%	3,4%	4 839	73,8%	3,8%	1 178	66,4%	4,3%	251	64,2%	4,4%
2023	977	86,8%	1,4%	26 093	78,2%	3,5%	4 550	72,0%	3,7%	1 246	66,5%	4,2%	291	70,2%	4,4%
2024	999	88,2%	1,4%	24 498	76,7%	3,3%	4 412	71,0%	3,5%	1 208	63,7%	4,0%	212	62,6%	3,2%

SÍNTESE ESTATÍSTICA SETORIAL SECTOR STATISTIC PROFILE

INDÚSTRIAS TRANSFORMADORAS (SECÇÃO C)

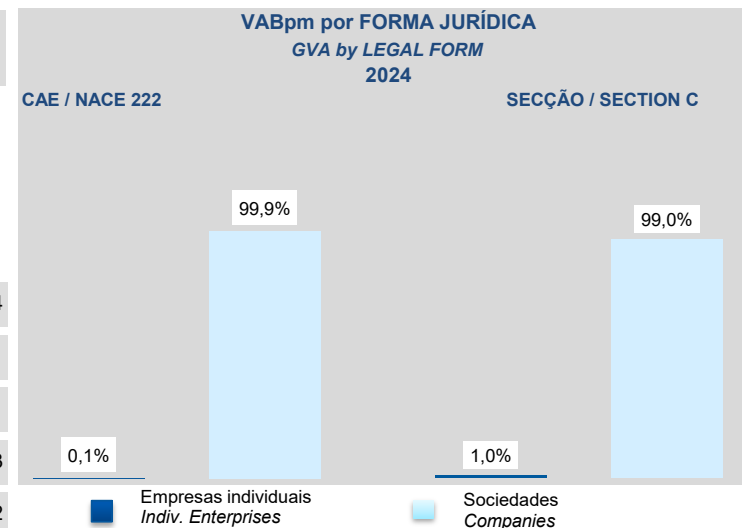
MANUFACTURING (SECTION C)

CAE 222 - Fabricação de artigos de matérias plásticas

NACE 222 - Manufacture of plastics products

NATUREZA JURÍDICA LEGAL FORM

	Empresas (nº) Enterprises (ner)		Empresas Individuais (Nº) ⁽²⁾ Individual enterprises (ner) ⁽²⁾		Sociedades (Nº) Companies (ner)	
	CAE NACE	Dimensão Média (Pessoas/Empresa)	CAE NACE	Dimensão Média (Pessoas/ Empresa)	CAE NACE	Dimensão Média (Pessoas/ Empresa)
	222	Average Size (persons/enterprise)	222	Average Size (persons/enterprise)	222	Average Size (persons/enterprise)
2018	967	24,6	106	1,5	861	27,4
2019	960	25,5	93	1,6	867	28,1
2022	956	26,4	93	1,5	863	29,1
2023	977	26,7	90	1,4	887	29,3
2024	999	24,5	105	1,3	894	27,2



SÍNTESE ESTATÍSTICA SETORIAL SECTOR STATISTIC PROFILE

INDÚSTRIAS TRANSFORMADORAS (SECÇÃO C)

MANUFACTURING (SECTION C)

CAE 222 - Fabricação de artigos de matérias plásticas

NACE 222 - Manufacture of plastics products

LOCALIZAÇÃO GEOGRÁFICA REGIONAL STRUCTURE

CAE / NACE 222 - 2024

	Empresas Enterprises		Pessoal ao Serviço Persons employed		VVN / Turnover		VABpm / GVA		Empresas/ Enterprises por / by NUTS II		Estabelecimentos ⁽³⁾ (2023) Establishments ⁽³⁾ (2023)	
	Nº / ner	Estrutura Regional Regional Structure (%)	Nº / ner	Estrutura Regional Regional Structure (%)	M€	Estrutura Regional Regional Structure (%)	M€	Estrutura Regional Regional Structure (%)	Peso da CAE 222 na Secção C Share of NACE 222 in Section C		Nº / ner	Estrutura Regional Regional Structure (%)
Portugal	999	100,0%	24 498	100,0%	4 412	100,0%	1 208	100,0%	1,4%		1 088	100,0%
Continente	994	99,5%	1,5%		1 084	99,6%
Norte	442	44,2%	11 501	46,9%	2 040	46,2%	557	46,1%	1,3%		463	42,6%
Centro	312	31,2%	8 898	36,3%	1 657	37,6%	475	39,3%	2,4%		354	32,5%
Grande Lisboa	108	10,8%	1,3%		112	10,3%
Oeste e Vale do Tejo	80	8,0%	1 686	6,9%	282	6,4%	79	6,6%	1,4%		94	8,6%
Península de Setúbal	28	2,8%	378	1,5%	38	0,9%	14	1,1%	1,0%		35	3,2%
Alentejo	13	1,3%	449	1,8%	149	3,4%	27	2,2%	0,5%		15	1,4%
Algarve	11	1,1%	0,5%		11	1,0%
R. A. Açores	3	0,3%	0,2%		2	0,2%
R. A. Madeira	2	0,2%	0,2%		2	0,2%

SÍNTESE ESTATÍSTICA SETORIAL SECTOR STATISTIC PROFILE

INDÚSTRIAS TRANSFORMADORAS (SECÇÃO C)

MANUFACTURING (SECTION C)

CAE 222 - Fabricação de artigos de matérias plásticas

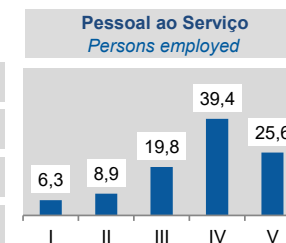
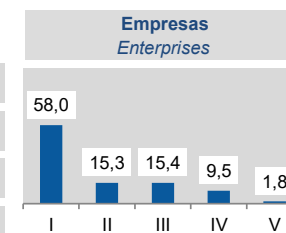
NACE 222 - Manufacture of plastics products

ESTATÍSTICAS DAS EMPRESAS ⁽¹⁾ (continuação) BUSINESS STATISTICS ⁽¹⁾ (continued)

DIMENSÃO (escalões de pessoal ao serviço) EMPLOYMENT SIZE CLASSES (number of persons employed)

	1 - 9 (I)		10 - 19 (II)		20 - 49 (III)		50 - 249 (IV)		>= 250 (V)	
	CAE NACE 222	% no total Share in total	CAE NACE 222	% no total Share in total	CAE NACE 222	% no total Share in total	CAE NACE 222	% no total Share in total	CAE NACE 222	% no total Share in total
Empresas / Enterprises (Nº / ner)										
2021	547	57,0%	155	16,1%	137	14,3%	106	11,0%	15	1,6%
2022	547	57,2%	145	15,2%	142	14,9%	106	11,1%	16	1,7%
2023	556	56,9%	158	16,2%	139	14,2%	107	11,0%	17	1,7%
2024	579	58,0%	153	15,3%	154	15,4%	95	9,5%	18	1,8%
Pessoal ao Serviço / Persons Employed (Nº / ner)										
2021	1 576	6,4%	2 213	9,0%	4 052	16,5%	10 732	43,8%	5 952	24,3%
2022	1 566	6,2%	2 048	8,1%	4 205	16,7%	10 925	43,3%	6 473	25,7%
2023	1 552	5,9%	2 272	8,7%	4 282	16,4%	10 903	41,8%	7 084	27,1%
2024	1 537	6,3%	2 189	8,9%	4 842	19,8%	9 655	39,4%	6 275	25,6%

2024
Esc. Pessoal ao Serviço
Employment size classes
(%)



SÍNTESE ESTATÍSTICA SETORIAL SECTOR STATISTIC PROFILE

INDÚSTRIAS TRANSFORMADORAS (SECÇÃO C)

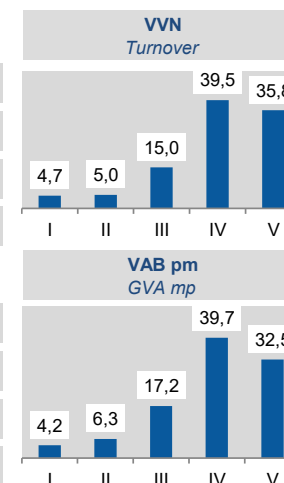
MANUFACTURING (SECTION C)

CAE 222 - Fabricação de artigos de matérias plásticas

NACE 222 - Manufacture of plastics products

	1 - 9 (I)		10 - 19 (II)		20 - 49 (III)		50 - 249 (IV)		>= 250 (V)	
	CAE NACE 222	% no total Share in total	CAE NACE 222	% no total Share in total	CAE NACE 222	% no total Share in total	CAE NACE 222	% no total Share in total	CAE NACE 222	% no total Share in total
VVN / Turnover (M€)										
2021	192	4,6%	206	4,9%	509	12,1%	1 985	47,3%	1 307	31,1%
2022	213	4,4%	215	4,4%	593	12,3%	2 267	46,8%	1 551	32,1%
2023	187	4,1%	238	5,2%	546	12,0%	2 026	44,5%	1 553	34,1%
2024	207	4,7%	219	5,0%	661	15,0%	1 744	39,5%	1 581	35,8%
VAB / GVA (M€)										
2021	47	4,3%	66	6,0%	152	13,8%	511	46,4%	325	29,5%
2022	47	4,0%	63	5,3%	163	13,9%	520	44,1%	385	32,7%
2023	46	3,7%	75	6,0%	186	14,9%	555	44,5%	384	30,8%
2024	51	4,2%	76	6,3%	208	17,2%	480	39,7%	393	32,5%

2024
Esc. Pessoal ao Serviço
Employment size classes
(%)



SÍNTESE ESTATÍSTICA SETORIAL SECTOR STATISTIC PROFILE

INDÚSTRIAS TRANSFORMADORAS (SECÇÃO C)

MANUFACTURING (SECTION C)

CAE 222 - Fabricação de artigos de matérias plásticas

NACE 222 - Manufacture of plastics products

PEQUENAS E MÉDIAS EMPRESAS (PME) - SECÇÃO C

SMALL AND MEDIUM ENTERPRISES (SME) - SECTION C

	Pequenas e Médias Empresas (PME) Small and Medium Enterprises (SME)						Grandes Empresas ⁽⁴⁾ Large Enterprises ⁽⁴⁾	Sociedades de elevado crescimento (Sociedades com dez ou mais pessoas remuneradas) High Growth Companies (Companies with 10 or more persons employed)				
	Total PME / SME		Micro e Pequenas Empresas Micro and Small Enterprises		Médias Empresas Medium Enterprises			Total		Gazelas Gazelles		
	Nº / ner	% na Secção C Share in Section C	Nº / ner	% na Secção C Share in Section C	Nº / ner	% na Secção C Share in Section C		Nº / ner	% na Secção C Share in Section C	Nº / ner	% na Secção C Share in Section C	
2021	66 924	99,4%	64 530	95,9%	2 394	3,6%	393	0,6%	1 140	1,7%	113	0,2%
2022	68 096	99,4%	65 626	95,8%	2 470	3,6%	405	0,6%	1 122	1,6%	94	0,1%
2023	68 745	99,4%	66 223	95,8%	2 522	3,6%	415	0,6%	1 227	1,8%	97	0,1%
2024	69 461	99,4%	66 969	95,8%	2 492	3,6%	437	0,6%	1 206	1,7%	94	0,1%

TVH
y.o.y.
(%)



SÍNTESE ESTATÍSTICA SETORIAL SECTOR STATISTIC PROFILE

INDÚSTRIAS TRANSFORMADORAS (SECÇÃO C)

MANUFACTURING (SECTION C)

CAE 222 - Fabricação de artigos de matérias plásticas

NACE 222 - Manufacture of plastics products

ESTATÍSTICAS DAS EMPRESAS ⁽¹⁾(continuação)

BUSINESS STATISTICS ⁽¹⁾ (continued)

PESSOAS COLETIVAS E ENTIDADES EQUIPARADAS ⁽²³⁾

LEGAL PERSONS AND EQUIVALENT ⁽²³⁾

Fonte: INE, Sistema de Contas Integradas das Empresas e Constituição e Dissolução de Pessoas Colectivas e Entidades Equiparadas por Escritura Pública.
Source: Statistics Portugal, Integrated Business Accounts System, Ministry of Justice Directorate General for Justice Policy).

	Sociedades Constituídas <i>Formation of Companies</i>		Sociedades Dissolvidas <i>Dissolution of Companies</i>		Soc Const/Soc Dissolv ⁽²⁴⁾ <i>Formation/Dissolution ⁽²⁴⁾</i>		Indicador de Turbulência ⁽²⁵⁾ <i>Turbulence Indicator ⁽²⁵⁾</i>		Taxa de Natalidade ⁽²⁶⁾ <i>Birth Rate ⁽²⁶⁾</i>		Taxa de Mortalidade ⁽²⁷⁾ <i>Death Rate ⁽²⁷⁾</i>	
	CAE NACE	Secção Section	CAE NACE	Secção Section	CAE NACE	Secção Section	CAE NACE	Secção Section	CAE NACE	Secção Section	CAE NACE	Secção Section
	222	C	222	C	222	C	222	C	222	C	222	C
2020	34	2 120	20	1 311	170,0	161,7	3,9	4,2	3,9	5,3	2,3	3,3
2021	22	2 195	33	1 686	66,7	130,2	5,0	7,6	2,5	5,4	3,8	4,1
2022	20	2 157	29	1 506	69,0	143,2	5,4	5,6	2,3	5,2	3,4	3,7
2023	39	2 107	13	962	300,0	219,0	2,0	2,7	4,4	5,1	1,5	2,3
2024	28	2 153	23	1 431	121,7	150,5	10,2	5,0	3,1	5,2	2,6	3,4

SÍNTESE ESTATÍSTICA SETORIAL SECTOR STATISTIC PROFILE

INDÚSTRIAS TRANSFORMADORAS (SECÇÃO C)

MANUFACTURING (SECTION C)

CAE 222 - Fabricação de artigos de matérias plásticas

NACE 222 - Manufacture of plastics products

LOCALIZAÇÃO GEOGRÁFICA REGIONAL STRUCTURE

	Sociedades Constituídas <i>Formation of Companies</i>		Sociedades Dissolvidas <i>Dissolution of Companies</i>		Soc Const/Soc Dissolv ⁽²⁴⁾ <i>Formation/Dissolution⁽²⁴⁾</i>		Indicador de Turbulência ⁽²⁵⁾ <i>Turbulence Indicator⁽²⁵⁾</i>		Perfil por Região NUTS II <i>Regional Structure by NUTS II</i>	
	CAE	Secção	CAE	Secção	CAE	Secção	CAE	Secção	CAE	Secção
	NACE	Section	NACE	Section	NACE	Section	NACE	Section	NACE	Section
	222	C	222	C	222	C	222	C	222	C
	■ Soc Constituídas / <i>Formation of companies</i>		■ Soc Dissolvidas / <i>Dissolution of companies</i>							
Norte										
2020	13	1 096	5	748	260,0	146,5	2,3	5,3		
2021	9	1 077	8	719	112,5	149,8	17,0	5,0		
2022	8	1 019	13	739	61,5	137,9	4,2	6,3		
2023	13	962	7	472	185,7	203,8	3,3	2,9		
2024	11	963	12	720	91,7	133,8	23,0	6,9		
Centro										
2020	6	309	6	168	100,0	183,9	...	3,4		
2021	8	320	6	252	133,3	127,0	7,0	8,4		
2022	6	292	8	185	75,0	157,8	7,0	4,5		
2023	6	333	5	142	120,0	234,5	11,0	2,5		
2024	6	335	5	167	120,0	200,6	11,0	3,0		

SÍNTESE ESTATÍSTICA SETORIAL SECTOR STATISTIC PROFILE

INDÚSTRIAS TRANSFORMADORAS (SECÇÃO C)

MANUFACTURING (SECTION C)

CAE 222 - Fabricação de artigos de matérias plásticas

NACE 222 - Manufacture of plastics products

	Sociedades Constituídas <i>Formation of Companies</i>		Sociedades Dissolvidas <i>Dissolution of Companies</i>		Soc Const/Soc Dissolv ⁽²⁴⁾ <i>Formation/Dissolution⁽²⁴⁾</i>		Indicador de Turbulência ⁽²⁵⁾ <i>Turbulence Indicator⁽²⁵⁾</i>		Perfil por Região NUTS II <i>Regional Structure by NUTS II</i>	
	CAE	Secção	CAE	Secção	CAE	Secção	CAE	Secção	CAE	Secção
	NACE	Section	NACE	Section	NACE	Section	NACE	Section	NACE	Section
	222	C	222	C	222	C	222	C	222	C
Grande Lisboa										
2020	7	304	2	146	350,0	208,2	1,8	2,8		
2021	0	320	9	351	0,0	91,2	1,0	21,6		
2022	3	379	5	234	60,0	162,0	4,0	4,2		
2023	11	353	1	149	1100,0	236,9	1,2	2,5		
2024	4	362	4	269	100,0	134,6	...	6,8		
Oeste e Vale do Tejo										
2020	3	150	3	91	100,0	164,8	...	4,1		
2021	2	152	6	132	33,3	115,2	2,0	14,2		
2022	2	156	1	107	200,0	145,8	3,0	5,4		
2023	3	131	0	59	...	222,0	1,0	2,6		
2024	2	140	1	106	200,0	132,1	3,0	7,2		

SÍNTESE ESTATÍSTICA SETORIAL SECTOR STATISTIC PROFILE

INDÚSTRIAS TRANSFORMADORAS (SECÇÃO C)

MANUFACTURING (SECTION C)

CAE 222 - Fabricação de artigos de matérias plásticas

NACE 222 - Manufacture of plastics products

Sociedades Constituídas <i>Formation of Companies</i>		Sociedades Dissolvidas <i>Dissolution of Companies</i>		Soc Const/Soc Dissolv ⁽²⁴⁾ <i>Formation/Dissolution⁽²⁴⁾</i>		Indicador de Turbulência ⁽²⁵⁾ <i>Turbulence Indicator⁽²⁵⁾</i>		Perfil por Região NUTS II <i>Regional Structure by NUTS II</i>	
CAE NACE	Secção Section	CAE NACE	Secção Section	CAE NACE	Secção Section	CAE NACE	Secção Section	CAE NACE	Secção Section
222	C	222	C	222	C	222	C	222	C
Península de Setúbal									
2020	0	93	2	70	0,0	132,9	1,0	7,1	
2021	1	115	2	73	50,0	157,5	3,0	4,5	
2022	0	118	1	90	0,0	131,1	1,0	7,4	
2023	4	121	0	44	...	275,0	1,0	2,1	
2024	2	145	1	67	200,0	216,4	3,0	2,7	
<div style="display: flex; justify-content: space-around;"> ■ Soc Constituídas / Formation of companies ■ Soc Dissolvidas / Dissolution of companies </div>									
Alentejo									
2020	3	73	0	36	...	202,8	1,0	2,9	
2021	2	90	1	81	200,0	111,1	3,0	19,0	
2022	0	64	1	58	0,0	110,3	1,0	20,3	
2023	1	75	0	41	...	182,9	1,0	3,4	
2024	1	87	0	35	...	248,6	1,0	2,3	

SÍNTESE ESTATÍSTICA SETORIAL SECTOR STATISTIC PROFILE

INDÚSTRIAS TRANSFORMADORAS (SECÇÃO C)

MANUFACTURING (SECTION C)

CAE 222 - Fabricação de artigos de matérias plásticas

NACE 222 - Manufacture of plastics products

	Sociedades Constituídas <i>Formation of Companies</i>		Sociedades Dissolvidas <i>Dissolution of Companies</i>		Soc Const/Soc Dissolv ⁽²⁴⁾ <i>Formation/Dissolution⁽²⁴⁾</i>		Indicador de Turbulência ⁽²⁵⁾ <i>Turbulence Indicator⁽²⁵⁾</i>		Perfil por Região NUTS II <i>Regional Structure by NUTS II</i>	
	CAE	Secção	CAE	Secção	CAE	Secção	CAE	Secção	CAE	Secção
	NACE	Section	NACE	Section	NACE	Section	NACE	Section	NACE	Section
	222	C	222	C	222	C	222	C	222	C
Algarve										
2020	2	53	1	25	200,0	212,0	3,0	2,8		
2021	0	61	1	43	0,0	141,9	1,0	5,8		
2022	1	73	0	39	...	187,2	1,0	3,3		
2023	1	70	0	15	...	466,7	1,0	1,5		
2024	1	66	0	44	...	150,0	1,0	5,0		
Região Autónoma dos Açores										
2020	0	21	0	5	...	420,0	...	1,6		
2021	0	26	0	18	...	144,4	...	5,5		
2022	0	30	0	16	...	187,5	...	3,3		
2023	0	25	0	9	...	277,8	...	2,1		
2024	1	27	0	8	...	337,5	1,0	1,8		

SÍNTESE ESTATÍSTICA SETORIAL SECTOR STATISTIC PROFILE

INDÚSTRIAS TRANSFORMADORAS (SECÇÃO C)

MANUFACTURING (SECTION C)

CAE 222 - Fabricação de artigos de matérias plásticas

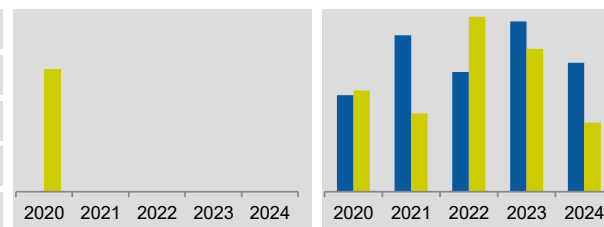
NACE 222 - Manufacture of plastics products

Sociedades Constituídas <i>Formation of Companies</i>		Sociedades Dissolvidas <i>Dissolution of Companies</i>		Soc Const/Soc Dissolv ⁽²⁴⁾ <i>Formation/Dissolution⁽²⁴⁾</i>		Indicador de Turbulência ⁽²⁵⁾ <i>Turbulence Indicator⁽²⁵⁾</i>		Perfil por Região NUTS II <i>Regional Structure by NUTS II</i>	
CAE	Secção	CAE	Secção	CAE	Secção	CAE	Secção	CAE	Secção
NACE	Section	NACE	Section	NACE	Section	NACE	Section	NACE	Section
222	C	222	C	222	C	222	C	222	C

■ Soc Constituídas / *Formation of companies* ■ Soc Dissolvidas / *Dissolution of companies*

Região Autónoma da Madeira

Ano	Soc Constituídas	Soc Dissolvidas	Soc Const/Soc Dissolv	Indicador de Turbulência				
2020	0	21	1	22	0,0	95,5	1,0	43,0
2021	0	34	0	17	...	200,0	...	3,0
2022	0	26	0	38	...	68,4	...	5,3
2023	0	37	0	31	...	119,4	...	11,3
2024	0	28	0	15	...	186,7	...	3,3



SÍNTESE ESTATÍSTICA SETORIAL SECTOR STATISTIC PROFILE

INDÚSTRIAS TRANSFORMADORAS (SECÇÃO C)

MANUFACTURING (SECTION C)

CAE 222 - Fabricação de artigos de matérias plásticas

NACE 222 - Manufacture of plastics products

ESTATÍSTICAS DAS EMPRESAS ⁽¹⁾(continuação) BUSINESS STATISTICS ⁽¹⁾ (continued)

INDICADORES ECONÓMICOS E FINANCEIROS DAS SOCIEDADES EM PORTUGAL ⁽⁵⁾ ECONOMIC AND FINANCIAL INDICATORS - COMPANIES ⁽⁵⁾

	Dimensão média ⁽⁶⁾ Average Size ⁽⁶⁾			VVN por pessoa ao serviço ⁽⁷⁾ Turnover per person employed ⁽⁷⁾			Tx de valor acresc bruto ⁽⁸⁾ Value Added Rate ⁽⁸⁾			Taxa de investimento ⁽⁹⁾ Investment Rate ⁽⁹⁾			Produtiv. aparente do Trabalho ⁽¹⁰⁾ Apparent Labour Productivity ⁽¹⁰⁾			Debt to equity ratio ⁽¹¹⁾		
	CAE NACE	Divisão Division	Secção Section	CAE NACE	Divisão Division	Secção Section	CAE NACE	Divisão Division	Secção Section	CAE NACE	Divisão Division	Secção Section	CAE NACE	Divisão Division	Secção Section	CAE NACE	Divisão Division	Secção Section
	222	22	C	222	22	C	222	22	C	222	22	C	222	22	C	222	22	C
2020	27,4	31,1	17,2	148,2	149,5	125,2	30,7	33,7	25,7	27,2	23,4	19,8	43,5	48,7	30,5	1,0	0,9	1,2
2021	28,1	31,6	17,1	172,0	177,8	146,9	27,5	30,3	25,2	18,9	16,9	18,2	45,1	51,9	35,4	1,0	0,9	1,3
2022	29,1	32,4	17,3	192,8	204,2	178,6	26,1	28,4	22,4	21,3	22,0	20,9	46,9	55,2	38,4	0,9	0,9	1,3
2023	29,3	32,7	17,3	175,1	190,3	171,3	28,6	30,7	24,8	23,4	22,1	22,9	47,9	56,4	40,4	0,8	0,8	1,0
2024	27,2	31,4	17,2	180,9	195,3	174,1	28,6	31,6	25,1	17,6	17,9	22,4	49,5	59,6	41,6	0,7	0,7	1,0

SÍNTESE ESTATÍSTICA SETORIAL SECTOR STATISTIC PROFILE

INDÚSTRIAS TRANSFORMADORAS (SECÇÃO C)

MANUFACTURING (SECTION C)

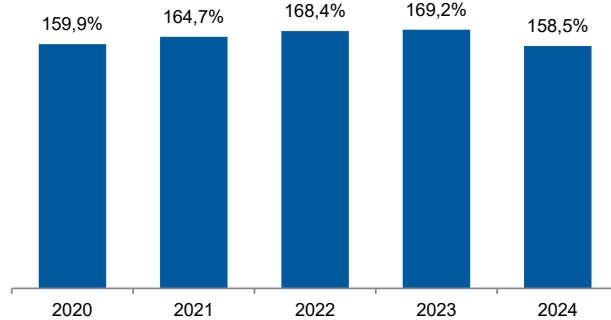
CAE 222 - Fabricação de artigos de matérias plásticas

NACE 222 - Manufacture of plastics products

INDICADORES ECONÓMICOS E FINANCEIROS DAS SOCIEDADES EM PORTUGAL ⁽⁵⁾ (Continuação) ECONOMIC AND FINANCIAL INDICATORS - COMPANIES ⁽⁵⁾ (Continued)

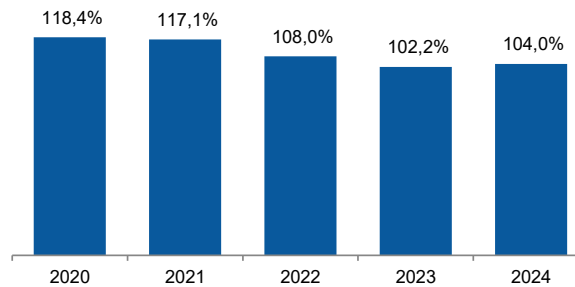
Dimensão Média / Average Size

Rácio entre a CAE 222 e a Secção C
Ratio between NACE 222 and Section C



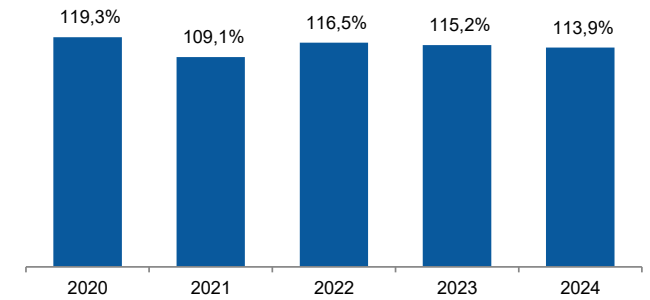
VVN por pessoa / Turnover per employee

Rácio entre a CAE 222 e a Secção C
Ratio between NACE 222 and Section C



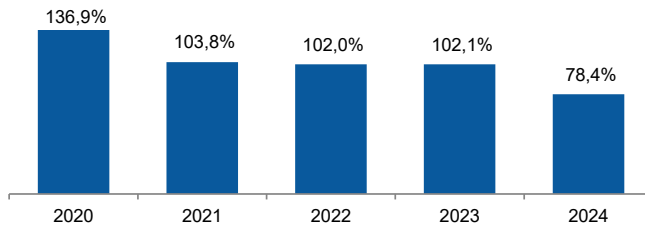
Tx. Valor acrescentado / Value added rate

Rácio entre a CAE 222 e a Secção C
Ratio between NACE 222 and Section C



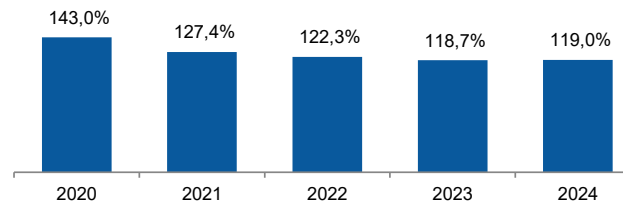
Taxa de investimento / Investment rate

Rácio entre a CAE 222 e a Secção C
Ratio between NACE 222 and Section C



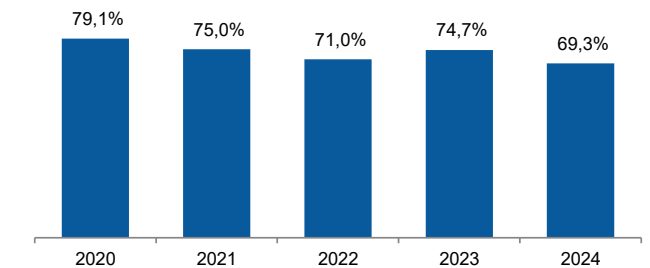
Produtividade aparente do Trabalho / Apparent Labour Productivity

Rácio entre a CAE 222 e a Secção C
Ratio between NACE 222 and Section C



Debt to equity ratio

Rácio entre a CAE 222 e a Secção C
Ratio between NACE 222 and Section C



SÍNTESE ESTATÍSTICA SETORIAL SECTOR STATISTIC PROFILE

INDÚSTRIAS TRANSFORMADORAS (SECÇÃO C)

MANUFACTURING (SECTION C)

CAE 222 - Fabricação de artigos de matérias plásticas

NACE 222 - Manufacture of plastics products

RACIOS ECONÓMICO-FINANCEIROS DA CENTRAL DE BALANÇOS DO BANCO DE PORTUGAL - SOCIEDADES ECONOMIC AND FINANCIAL RATIOS - BANCO DE PORTUGAL - COMPANIES

Fonte: Banco de Portugal, Central de Balanços.
Source: Banco de Portugal, Central Balance.

	Prazo Médio de Recebimentos (12)			Prazo Médio de Pagamentos (13)			Liquidez Geral ⁽¹⁴⁾ Liquidity Current Ratio ⁽¹⁴⁾ (%)			Autonomia Financeira ⁽¹⁵⁾ Capital Ratio ⁽¹⁵⁾ (%)			Solvabilidade Geral ⁽¹⁶⁾ Solvency Ratio ⁽¹⁶⁾ (%)			Peso do Passivo Remunerado (17) Obtained funding over total liabilities ⁽¹⁷⁾ (%)		
	Days Sales outstanding ⁽¹²⁾ (dias/days)			Days Payable outstanding ⁽¹³⁾ (dias/days)			Liquidez Geral ⁽¹⁴⁾ (%)			Autonomia Financeira ⁽¹⁵⁾ (%)			Solvabilidade Geral ⁽¹⁶⁾ (%)			Peso do Passivo Remunerado (17) (%)		
	CAE	Divisão	Secção	CAE	Divisão	Secção	CAE	Divisão	Secção	CAE	Divisão	Secção	CAE	Divisão	Secção	CAE	Divisão	Secção
	NACE	Division	Section	NACE	Division	Section	NACE	Division	Section	NACE	Division	Section	NACE	Division	Section	NACE	Division	Section
	222	22	C	222	22	C	222	22	C	222	22	C	222	22	C	222	22	C
2021	73	66	63	69	73	67	178,4	165,3	153,8	51,3	51,8	43,9	105,2	107,5	78,2	47,4	42,3	46,3
2022	67	59	56	61	73	62	175,9	158,5	150,9	52,6	51,7	44,5	111,1	106,9	80,2	45,9	39,2	45,1
2023	69	62	57	66	77	64	182,3	161,1	152,6	56,7	55,3	48,9	130,7	123,6	95,6	45,2	38,7	42,9
2024	67	58	57	68	74	65	187,6	165,8	152,3	59,4	57,6	49,8	146,0	135,9	99,4	39,8	35,4	42,0

SÍNTESE ESTATÍSTICA SETORIAL SECTOR STATISTIC PROFILE

INDÚSTRIAS TRANSFORMADORAS (SECÇÃO C)

MANUFACTURING (SECTION C)

CAE 222 - Fabricação de artigos de matérias plásticas

NACE 222 - Manufacture of plastics products

	Rendibilidade dos Capitais Próprios ⁽¹⁸⁾ Return on Equity ⁽¹⁸⁾ (%)			Rendibilidade das vendas ⁽¹⁹⁾ Profitability of Sales ⁽¹⁹⁾ (%)			Rotação do Ativo ⁽²⁰⁾ Asset turnover ⁽²⁰⁾ (n.º vezes/times)			Alavancagem Financeira ⁽²¹⁾ Financial Leverage ⁽²¹⁾ (n.º vezes/times)		
	CAE	Divisão	Secção	CAE	Divisão	Secção	CAE	Divisão	Secção	CAE	Divisão	Secção
	NACE	Division	Section	NACE	Division	Section	NACE	Division	Section	NACE	Division	Section
	222	22	C	222	22	C	222	22	C	222	22	C
2021	12,9	17,4	9,0	7,0	9,0	4,2	0,9	1,0	1,0	2,0	1,9	2,3
2022	12,6	17,7	11,3	6,5	8,4	4,6	1,0	1,1	1,1	1,9	1,9	2,2
2023	11,8	16,6	11,1	7,3	9,2	5,4	0,9	1,0	1,0	1,8	1,8	2,0
2024	10,0	15,3	9,1	6,6	9,0	4,6	0,9	1,0	1,0	1,7	1,7	2,0



	Análise Dupont da Rendibilidade dos CP - CAE 222 ⁽²²⁾ DuPont Analysis on ROE - NACE 222				Análise Dupont da Rendibilidade dos CP - Secção C ⁽²²⁾ DuPont Analysis on ROE - Section C			
	2021	2022	2023	2024	2021	2022	2023	2024
Var. da Rendibilidade dos Capitais Próprios (p.p.)	▼	▼	▼	▼	▲	▲	▼	▼
Var. Rendibilidade das Vendas (p.p.)	▼	▼	▲	▼	▲	▲	▲	▼
Var. Rotação Ativo (%)	▲	▲	▼	▼	▲	▲	▼	▼
Var. Alavancagem Financeira (%)	▼	▼	▼	▼	▲	▼	▼	▼

SÍNTESE ESTATÍSTICA SETORIAL SECTOR STATISTIC PROFILE

INDÚSTRIAS TRANSFORMADORAS (SECÇÃO C)

MANUFACTURING (SECTION C)

CAE 222 - Fabricação de artigos de matérias plásticas

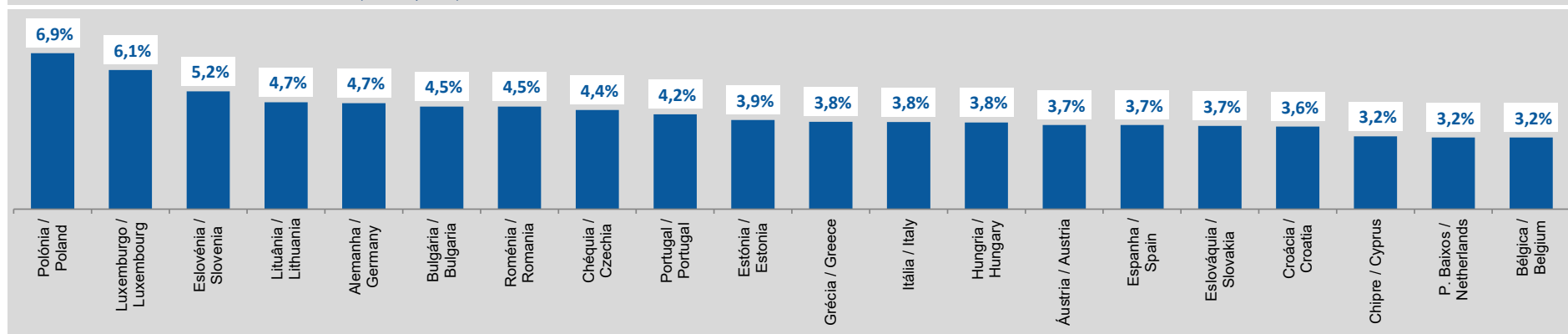
NACE 222 - Manufacture of plastics products

ESTATÍSTICAS DAS EMPRESAS - COMPARAÇÕES EUROPEIAS - BUSINESS STATISTICS - EUROPEAN COMPARISONS - 2023

Fonte: Eurostat, Structural Business Statistics (Estatísticas Anuais das Empresas).
Source: Structural Business statistics (EUROSTAT)

Peso do VAB da CAE 222 no VAB total da Secção C (preços correntes)

Share of NACE 222 GVA in total GVA of Section C (current prices)



SÍNTESE ESTATÍSTICA SETORIAL SECTOR STATISTIC PROFILE

INDÚSTRIAS TRANSFORMADORAS (SECÇÃO C)

MANUFACTURING (SECTION C)

CAE 222 - Fabricação de artigos de matérias plásticas

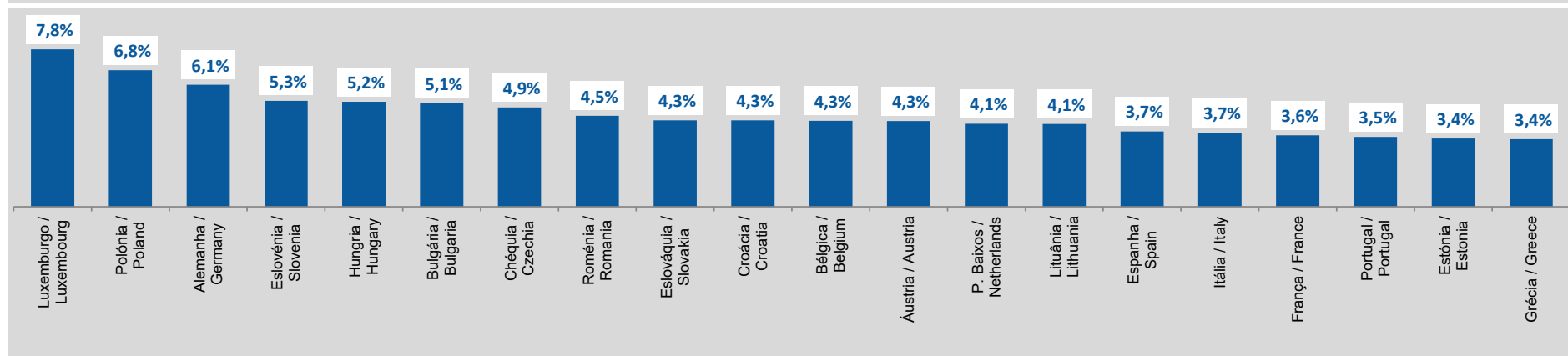
NACE 222 - Manufacture of plastics products

ESTATÍSTICAS DAS EMPRESAS - COMPARAÇÕES EUROPEIAS - BUSINESS STATISTICS - EUROPEAN COMPARISONS - 2023

Fonte: Eurostat, Structural Business Statistics (Estatísticas Anuais das Empresas).
Source: Structural Business statistics (EUROSTAT)

Peso do Emprego da CAE 222 no total do Emprego, ETC, da Secção C

Share of NACE 222 employment in total employment (FTE) of Section C



SÍNTESE ESTATÍSTICA SETORIAL SECTOR STATISTIC PROFILE

INDÚSTRIAS TRANSFORMADORAS (SECÇÃO C)

MANUFACTURING (SECTION C)

CAE 222 - Fabricação de artigos de matérias plásticas

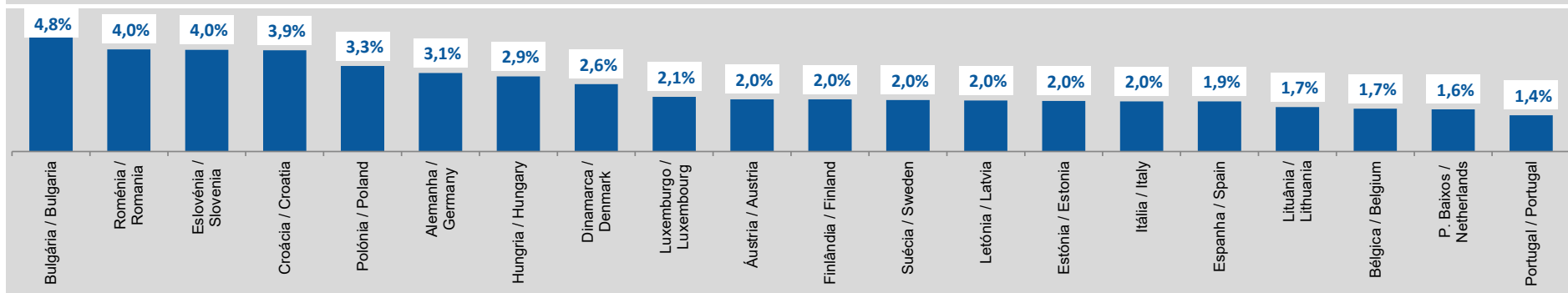
NACE 222 - Manufacture of plastics products

ESTATÍSTICAS DAS EMPRESAS - COMPARAÇÕES EUROPEIAS - BUSINESS STATISTICS - EUROPEAN COMPARISONS - 2023

Fonte: Eurostat, Structural Business Statistics (Estatísticas Anuais das Empresas).
Source: Structural Business statistics (EUROSTAT)

Peso do número de Empresas da CAE 222 no total de Empresas da Secção C

Share of NACE 222 enterprises in total number of enterprises of Section C



SÍNTESE ESTATÍSTICA SETORIAL SECTOR STATISTIC PROFILE

INDÚSTRIAS TRANSFORMADORAS (SECÇÃO C)

MANUFACTURING (SECTION C)

CAE 222 - Fabricação de artigos de matérias plásticas

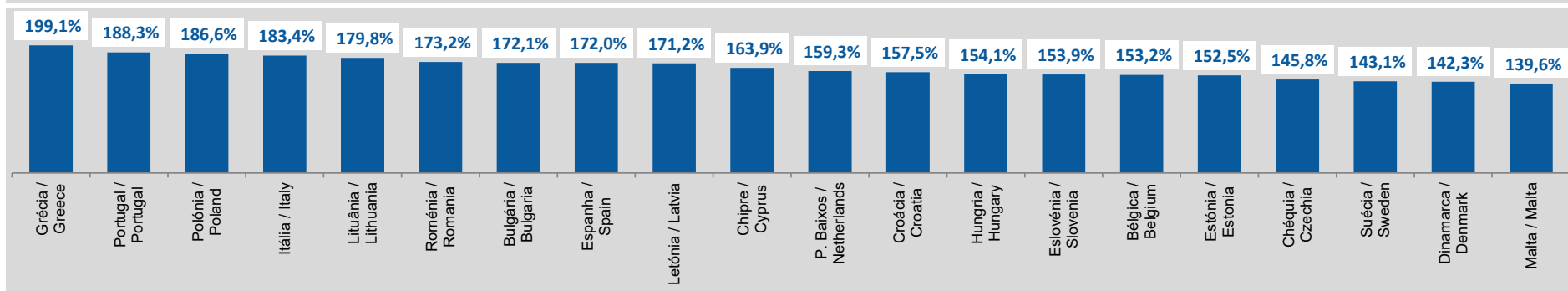
NACE 222 - Manufacture of plastics products

ESTATÍSTICAS DAS EMPRESAS - COMPARAÇÕES EUROPEIAS - BUSINESS STATISTICS - EUROPEAN COMPARISONS - 2023

Fonte: Eurostat, Structural Business Statistics (Estatísticas Anuais das Empresas).
Source: Structural Business statistics (EUROSTAT)

Produtividade Aparente do Trabalho, ajustada pelos Encargos com Pessoal ⁽²⁹⁾ (%)

Apparent labour productivity by average personnel costs (%) ⁽²⁹⁾



SÍNTESE ESTATÍSTICA SETORIAL SECTOR STATISTIC PROFILE

INDÚSTRIAS TRANSFORMADORAS (SECÇÃO C)

MANUFACTURING (SECTION C)

CAE 222 - Fabricação de artigos de matérias plásticas

NACE 222 - Manufacture of plastics products

FILIAIS ESTRANGEIRAS EM PORTUGAL ⁽²⁸⁾

FOREIGN CONTROL OF ENTERPRISES ⁽²⁸⁾

Fonte: Eurostat, Structural Business Statistics (Estatísticas Anuais das Empresas).
Source: Structural Business statistics (EUROSTAT)

	Empresas (nº) Enterprises (ner)		Pessoal ao Serviço (nº) Persons employed (ner)		Valor da Produção Value of Output (M€)		Volume de Negócios Net Turnover (M€)		Investº bruto em ativos tangíveis não correntes Gross Investment in tangible non- current assets (M€)		Valor Acrescentado Value added (M€)	
	CAE NACE	Secção Section	CAE NACE	Secção Section	CAE NACE	Secção Section	CAE NACE	Secção Section	CAE NACE	Secção Section	CAE NACE	Secção Section
	22	C	22	C	22	C	22	C	22	C	22	C
2023	140	1 136	19 003	158 244	5 147	42 435	5 203	43 869	422	2 527	1 717	9 211

SÍNTESE ESTATÍSTICA SETORIAL SECTOR STATISTIC PROFILE

INDÚSTRIAS TRANSFORMADORAS (SECÇÃO C)

MANUFACTURING (SECTION C)

CAE 222 - Fabricação de artigos de matérias plásticas

NACE 222 - Manufacture of plastics products

COMÉRCIO INTERNACIONAL DE BENS INTERNACIONAL TRADE OF GOODS

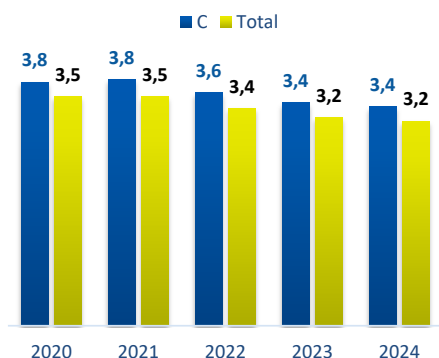
Fonte: INE, Comércio Internacional
Source: INE, International Trade Statistics

EXPORTAÇÕES DE BENS EXPORTS OF GOODS

Exportações (X) Exports (X) (M €)

	CAE	Secção
	NACE	Section
	222	C
2020	1 900	50 544
2021	2 249	59 255
2022	2 629	73 113
2023	2 486	72 319
2024	2 491	73 818

Peso da CAE 222 na Secção C e no Total das Exportações Share of NACE 222 in Section C and in Total of Exports (%)



Países de Destino das Exportações 2024 - CAE 222

Exports Countries of Destination 2024 - NACE 222

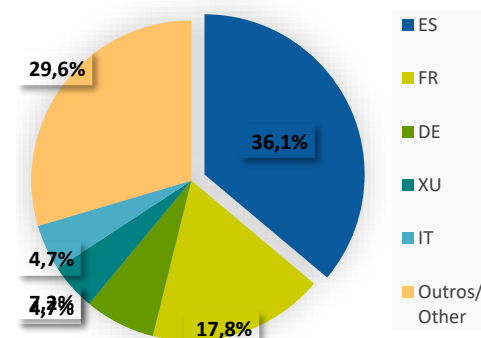
(TOP 5)

Rank	Países / Countries	Valor / Value (M €)	% Exportações na CAE / % Exports in NACE
1	[ES] Espanha / Spain	900	36,1
2	[FR] França / France	442	17,8
3	[DE] Alemanha / Germany	178	7,2
4	[XU] Reino Unido (exc. Irlanda do Norte) / UK (exc. Northern Ireland)	118	4,7
5	[IT] Itália / Italy	116	4,7
∑ Top 5		1 754	70,4

Top 5 Países Destino das Exportações 2024

Top 5 Exports Countries of Destination 2024

CAE / NACE 222



SÍNTESE ESTATÍSTICA SETORIAL SECTOR STATISTIC PROFILE

INDÚSTRIAS TRANSFORMADORAS (SECÇÃO C)

MANUFACTURING (SECTION C)

CAE 222 - Fabricação de artigos de matérias plásticas

NACE 222 - Manufacture of plastics products

COMÉRCIO INTERNACIONAL DE BENS INTERNACIONAL TRADE OF GOODS

Fonte: INE, Comércio Internacional
Source: INE, International Trade Statistics

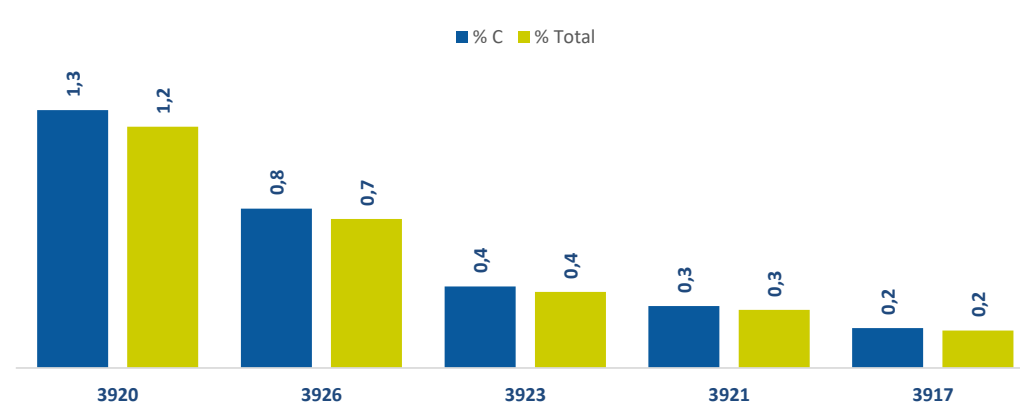
EXPORTAÇÕES DE BENS (cont.) EXPORTS OF GOODS (cont.)

Top 5 Produtos Exportados (por Nomenclatura Combinada 4) - 2024

Top 5 of Exported Goods (by Combined Nomenclature 4) - 2024

Rank	NC4 CN4	Designação do Produto Type of Goods	M €	Peso na CAE Share in NACE 222
1	3920	Chapas, folhas, películas, tiras e lâminas, de plástico Plates, sheets, film, foil and strip, of non-cellular plastic	936,4	37,6
2	3926	Obras de plástico e obras de outras matérias das p Articles of plastics and articles of other materials of hea	578,3	23,2
3	3923	Artigos de transporte ou de embalagem, de plástico Articles for the conveyance or packaging of goods, of p	295,7	11,9
4	3921	Chapas, folhas, películas, tiras e lâminas, de plástico Plates, sheets, film, foil and strip, of plastics, reinforced	225,3	9,0
5	3917	Tubos e seus acessórios, p.ex. juntas, cotovelos, fl Tubes, pipes and hoses, and fittings therefor, e.g. joint:	145,3	5,8
Top 5			2 181,0	87,5

Peso da NC na Secção C e no Total de Exportações Share of CN in Section C and in Total Exports



SÍNTESE ESTATÍSTICA SETORIAL SECTOR STATISTIC PROFILE

INDÚSTRIAS TRANSFORMADORAS (SECÇÃO C)

MANUFACTURING (SECTION C)

CAE 222 - Fabricação de artigos de matérias plásticas

NACE 222 - Manufacture of plastics products

COMÉRCIO INTERNACIONAL DE BENS INTERNACIONAL TRADE OF GOODS

Fonte: INE, Comércio Internacional
Source: INE, International Trade Statistics

IMPORTAÇÕES DE BENS IMPORTS OF GOODS

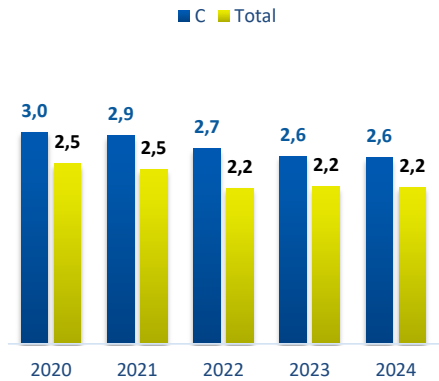
Importações (M)
Imports (M)
(%)

Peso da CAE 222 na Secção C e no Total das Importações
Share of NACE 222 in Section C and in Total Imports
(%)

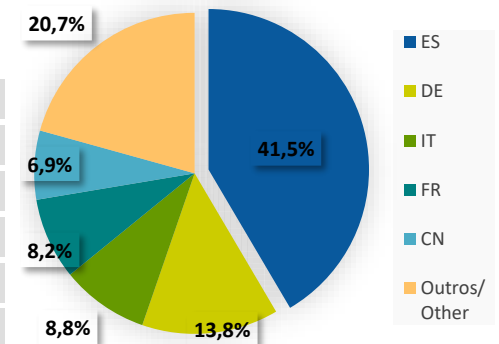
Países de Origem das Importações 2024 - CAE 222
Imports Countries of Source 2024 - NACE 222

Top 5 Países de Origem das Importações 2024
Top 5 Imports Countries of Source 2024
CAE / NACE 222

CAE	Secção
NACE	Section
222	C
2020	1 729 57 987
2021	2 048 69 910
2022	2 399 87 356
2023	2 324 87 889
2024	2 367 90 300



Rank	Países / Countries	Valor / Value (M €)	% Importações na CAE / % Imports in NACE
1	[ES] Espanha / Spain	983	41,5
2	[DE] Alemanha / Germany	326	13,8
3	[IT] Itália / Italy	209	8,8
4	[FR] França / France	195	8,2
5	[CN] China / China	164	6,9
∑ Top 5		1 877	79,3



SÍNTESE ESTATÍSTICA SETORIAL SECTOR STATISTIC PROFILE

INDÚSTRIAS TRANSFORMADORAS (SECÇÃO C)

MANUFACTURING (SECTION C)

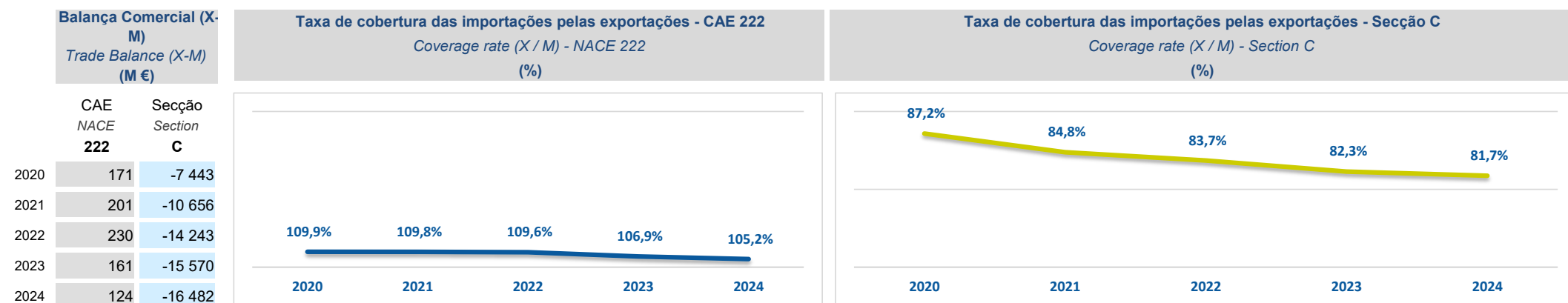
CAE 222 - Fabricação de artigos de matérias plásticas

NACE 222 - Manufacture of plastics products

COMÉRCIO INTERNACIONAL DE BENS INTERNACIONAL TRADE OF GOODS

Fonte: INE, Comércio Internacional
Source: INE, International Trade Statistics

BALANÇA DO COMÉRCIO INTERNACIONAL DE BENS (EXPORTAÇÕES - IMPORTAÇÕES) TRADE BALANCE (EXPORTS - IMPORTS)



SÍNTESE ESTATÍSTICA SETORIAL SECTOR STATISTIC PROFILE

INDÚSTRIAS TRANSFORMADORAS (SECÇÃO C)

MANUFACTURING (SECTION C)

CAE 222 - Fabricação de artigos de matérias plásticas

NACE 222 - Manufacture of plastics products

COMÉRCIO INTERNACIONAL DE BENS E SERVIÇOS INTERNACIONAL TRADE OF GOODS AND SERVICES

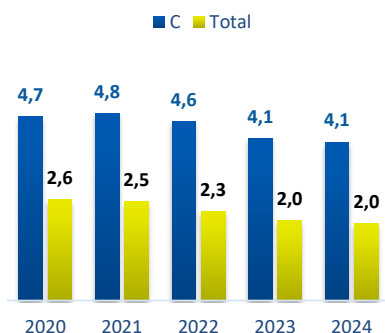
Fonte: Banco de Portugal, Central de Balanços
Source: Banco de Portugal, Central Balance

EXPORTAÇÕES DE BENS E SERVIÇOS EXPORTS OF GOODS AND SERVICES

Exportações (X)
Exports (X)
(M €)

Peso da CAE 222 na Secção C
e no Total de Exportações
Share of NACE 222 in Section C and in Total
Exports
(%)

CAE	Secção
NACE	Section
222	C
2020	1 927 41 057
2021	2 358 49 302
2022	2 771 60 491
2023	2 414 58 251
2024	2 356 58 154

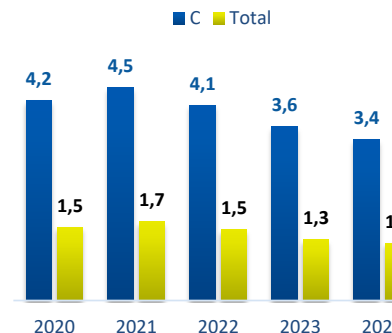


IMPORTAÇÕES DE BENS E SERVIÇOS IMPORTS OF GOODS AND SERVICES

Importações (M)
Imports (M)
(%)

Peso da CAE 222 na Secção C
e no Total de Importações
Share of NACE 222 in Section C and in Total
Imports
(%)

CAE	Secção
NACE	Section
222	C
2020	1 154 27 487
2021	1 548 34 600
2022	1 827 44 479
2023	1 489 40 786
2024	1 414 41 935



SÍNTESE ESTATÍSTICA SETORIAL SECTOR STATISTIC PROFILE

INDÚSTRIAS TRANSFORMADORAS (SECÇÃO C)

MANUFACTURING (SECTION C)

CAE 222 - Fabricação de artigos de matérias plásticas

NACE 222 - Manufacture of plastics products

COMÉRCIO INTERNACIONAL DE BENS E SERVIÇOS INTERNACIONAL TRADE OF GOODS AND SERVICES

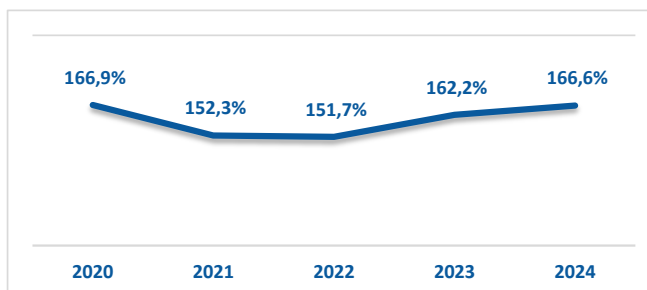
Fonte: Banco de Portugal, Central de Balanços
Source: Banco de Portugal, Central Balance

BALANÇA DO COMÉRCIO INTERNACIONAL DE BENS E SERVIÇOS (EXPORTAÇÕES - IMPORTAÇÕES) TRADE BALANCE OF GOODS AND SERVICES (EXPORTS - IMPORTS)

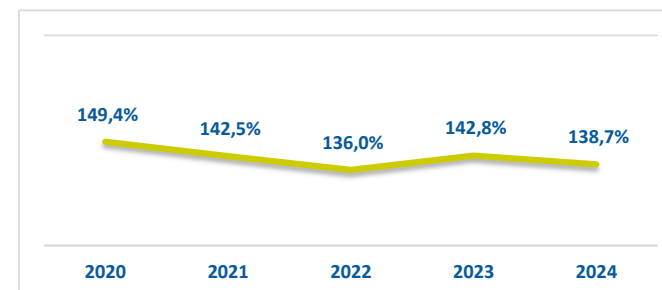
Balança Comercial (X-M)
Trade Balance (X-M)
(M €)

	CAE NACE 222	Secção Section C
2020	772	13 571
2021	810	14 702
2022	945	16 011
2023	926	17 465
2024	942	16 219

Taxa de cobertura das importações pelas exportações - CAE 222
Coverage rate (X / M) - NACE 222
(%)



Taxa de cobertura das importações pelas exportações - Secção C
Coverage rate (X / M) - Section C
(%)



SÍNTESE ESTATÍSTICA SETORIAL SECTOR STATISTIC PROFILE

INDÚSTRIAS TRANSFORMADORAS (SECÇÃO C)

MANUFACTURING (SECTION C)

CAE 222 - Fabricação de artigos de matérias plásticas

NACE 222 - Manufacture of plastics products

NOTAS E SINAIS CONVENCIONAIS / NOTES AND CONVENTIONAL SIGNS

(1) A atualização das estatísticas das empresas, decorrente da implementação do Sistema Europeu de Contas, SEC2010, em substituição do SEC1995, determinou alterações na classificação do setor institucional das entidades, sendo de assinalar a necessidade de distinguir as Sociedades Gestoras de Participações Sociais (Holdings) das Sedes sociais (Head-offices). Em Contas Nacionais, as primeiras estão excluídas do setor institucional das sociedades não financeiras, enquanto que as segundas integram aquele setor. Estas alterações tiveram reflexos imediatos no SCIE, que, de modo a aumentar a consistência com as Contas Nacionais, se traduziram na revisão da série das estatísticas das empresas para o período 2008-2015, unicamente no setor de atividade onde estas empresas estão classificadas, ou seja na Secção M da CAE Rev.3 - Atividades de consultoria, científicas, técnicas e similares. É ainda importante referir que as séries temporais por setores de atividade, refletindo o comportamento da atividade económica e a dinâmica da variação dos preços relativos dos produtos foram, ainda, afetadas por processos de fusão e cisão de empresas com as consequentes alterações das respetivas CAE, como foi exemplo o setor da Informação e comunicação em 2014 e 2015. A informação de 2014 foi também revista para a secção L da CAE Rev.3 - Atividades imobiliárias, na sequência da atualização da informação de uma empresa de grande dimensão.

De acordo com o Sistema de Contas Integradas das Empresas (INE), existem duas principais categorias de empresas: as sociedades, por um lado, e os empresários em nome individual e trabalhadores independentes, por outro. As Sociedades podem ser do tipo: Sociedades Anónimas, Sociedades por Quotas, Cooperativas, Agrupamentos Complementares de Empresas, Sociedades civis sob a forma comercial, EIRL (Estabelecimentos Individuais de Responsabilidade Limitada) e SUQ (Sociedades Unipessoais por Quotas).

Os indicadores estatísticos apresentados são obtidos a partir do Sistema de Contas Integradas das Empresas (SCIE), o qual resulta de um processo de integração da informação estatística sobre empresas, baseado em dados administrativos, com particular destaque para a Informação Empresarial Simplificada (IES). As alterações metodológicas anteriormente referidas tiveram reflexos imediatos na delimitação do setor empresarial, pelo que, se procedeu a uma revisão da série das estatísticas das empresas para o período 2008-2015, de modo a aumentar a consistência com as Contas Nacionais. O âmbito de atividade económica considerado compreende as empresas classificadas nas secções A a S da CAE Rev3, com exceção da Administração Pública e Defesa; Segurança Social Obrigatória (Secção O).

O nível temporal da informação apresentada nos diferentes quadros pode diferir como resultado dos diferentes níveis de desagregação da informação disponível.

(2) Inclui empresários em nome individual e trabalhadores independentes

(3) Estabelecimento: empresa ou parte de uma empresa (fábrica, oficina, mina, armazém, loja, entreposto, etc.) situada num local topograficamente identificado. Nesse local ou a partir dele exercem-se atividades económicas para as quais, regra geral, uma ou várias pessoas trabalham (eventualmente a tempo parcial), por conta de uma mesma empresa.

(4) A classificação das empresas de grande dimensão baseou-se na adaptação da Recomendação da Comissão de 6 de maio de 2003. Assim, foram consideradas grandes empresas: empresas com 250 ou mais pessoas ao serviço ou empresas com volume de negócios superior a 50 milhões de euros e ativo líquido superior a 43 milhões de euros. As empresas que não cumpriam estes critérios foram classificadas como PME. Uma pequena empresa é definida como uma empresa que emprega menos de 50 pessoas e cujo volume de negócios anual ou balanço total anual não excede 10 milhões de euros. Uma microempresa é definida como uma empresa que emprega menos de 10 pessoas e cujo volume de negócios anual ou balanço total anual não excede 2 milhões de euros.

(5) Os rácios apresentados são relativos a sociedades.

SÍNTESE ESTATÍSTICA SETORIAL SECTOR STATISTIC PROFILE

INDÚSTRIAS TRANSFORMADORAS (SECÇÃO C)

MANUFACTURING (SECTION C)

CAE 222 - Fabricação de artigos de matérias plásticas

NACE 222 - Manufacture of plastics products

NOTAS E SINAIS CONVENCIONAIS / NOTES AND CONVENTIONAL SIGNS

(6) Dimensão Média: Total de pessoas ao serviço/Total de empresas.

(7) VVN/Pessoa ao Serviço (mil euros): Volume de Negócios/Total de pessoas ao serviço.

(8) Taxa de valor acrescentado bruto: VABpm/Valor da produção * 100.

(9) Taxa de investimento: FBCF/VAB * 100.

(10) Produtividade aparente do trabalho (mil euros): VAB / Total de pessoas ao serviço.

(11) Debt to equity ratio: Total do Passivo/Total do Capital Próprio.

(12) Prazo Médio de Recebimentos: Indica o período médio, em dias, que decorre entre o momento das vendas e/ou serviços prestados e o dos recebimentos.

(13) Prazo Médio de Pagamentos: Indica o período médio, em dias, que decorre entre o momento das compras (fornecimentos e serviços externos, aquisição de matérias primas e de mercadorias) e o do pagamento da respetiva dívida comercial.

(14) Liquidez Geral: Ativo Corrente/Passivo Corrente * 100.

(15) Autonomia Financeira: Capital Próprio/Ativo * 100.

(16) Solvabilidade Geral: Capital Próprio/Passivo * 100.

(17) Peso do Passivo Remunerado: Financiamentos obtidos (do passivo não corrente + do passivo corrente)/Passivo * 100.

(18) Rendibilidade dos Capitais Próprios: Resultado Líquido do período/Capital Próprio * 100.

(19) Rendibilidade das Vendas: Resultado Líquido do período/Volume de negócios * 100.

(20) Rotação do Ativo (nº de vezes): Volume de negócios/Ativo.

SÍNTESE ESTATÍSTICA SETORIAL SECTOR STATISTIC PROFILE

INDÚSTRIAS TRANSFORMADORAS (SECÇÃO C)

MANUFACTURING (SECTION C)

CAE 222 - Fabricação de artigos de matérias plásticas

NACE 222 - Manufacture of plastics products

NOTAS E SINAIS CONVENCIONAIS / NOTES AND CONVENTIONAL SIGNS

(21) Alavancagem Financeira: Ativo/Capitais Próprios.

(22) Análise DuPont: Rendibilidade das vendas x Rotação do ativo x Alavancagem financeira. Representação gráfica dos contributos para a variação do ROE face ao ano anterior.

(23) Dados relativos a sociedades (constituídas(dissolvidas por atos notariais e conservatórias). Não inclui as empresas individuais.

(24) Soc Const/Soc dissolv: (nº de sociedades constituídas)/ (nº de sociedades dissolvidas) * 100.

(25) Indicador de turbulência: $|(x+y)/(x-y)|$ com $x=$ nº de sociedades constituídas e $y=$ nº de sociedades dissolvidas.

(26) Taxa de natalidade: (nº de sociedades constituídas)/ (nº de sociedades existentes) * 100.

(27)Taxa de mortalidade: (nº de sociedades dissolvidas)/ (nº de sociedades existentes) * 100.

(28) Empresas de capital maioritariamente estrangeiro.

(29) Produtividade aparente do trabalho / Custos Anuais médios com o Pessoal = (VAB / Emprego) / (Custos com o pessoal / nº de trabalhadores) * 100.

Nº - Número/Unidade; M€ - Milhões de euros; VVN - Volume de Negócios; VABpm - Valor Acrescentado Bruto a preços de mercado; FBCF - Formação Bruta de Capital de Fixo; PME - Pequenas e Médias Empresas; ETC - Equivalente a Tempo Completo.

... - Não aplicável, dado não disponível ou confidencial; § Valor com erro de amostragem associado superior a 20%, pelo que não pode ser divulgado.

SÍNTESE ESTATÍSTICA SETORIAL SECTOR STATISTIC PROFILE

INDÚSTRIAS TRANSFORMADORAS (SECÇÃO C)

MANUFACTURING (SECTION C)

CAE 222 - Fabricação de artigos de matérias plásticas

NACE 222 - Manufacture of plastics products

NOTAS E SINAIS CONVENCIONAIS / NOTES AND CONVENTIONAL SIGNS

(1) The update of Business Statistics due to the implementation of ESA2010 in National Accounts, which replaced the previous ESA1995, determined changes in the classification of the institutional sector entities, with emphasis on the need to distinguish the Investment Managers of Shareholdings (Holdings) of the Social Headquarters (Head-offices). In National Accounts, the former are excluded from the institutional sector non-financial corporations, while the second are part of that institutional sector. These changes had an immediate impact in Business Statistics, which, in order to increase the consistency with the National Accounts, has resulted in the revision of the series of business statistics results for the period 2008-2015, only concerning the business sector where these companies are classified, that is in Section M of CAE Rev.3 - consultancy activities, scientific, technical and similar. It is also important to note that the time series by sectors of activity reflecting the behavior of economic activity and the dynamics of changes in relative prices of the products are still affected by mergers and spin-off companies with consequential amendments of the respective activities according to CAE Rev.3, as the example of the information and communication sector in 2014 and 2015. The 2014 data was also revised in Section L of NACE Rev.2 - Real estate activities, following the updating of the information of a large company.

The statistical indicators presented are based on data from the Integrated Business Accounts System (IBAS), to nonfinancial enterprises. This data was obtained from IBAS, which results from a business statistics integration process, based on administrative data, with a focus on the Simplified Business Information (IES). According to IBAS there are two categories of enterprises: companies and individual enterprises. Only enterprises from section A to S (except K and O) of NACE-Rev.2 were considered.

The data series presented may differ between the different sections, according to the different levels of detail required.

(2) Includes sole proprietors and self-employed.

(3) Establishments: an enterprise or part thereof (e.g. a workshop, factory, warehouse, office, mine or depot) situated in a geographically identified place. At or from this place economic activity is carried out for which ' save for certain exceptions ' one or more persons work (even if only part-time) for one and the same enterprise.

(4) The classification of large enterprises was based on the recommendation of the Commission of May 6th, 2003. As such, enterprises were considered to be large when observing one of the following criteria: 250 or more persons employed or turnover above €50 million and total assets above €43 million. The remaining companies were considered SME. A small company is defined as being a company that employs less than 50 persons which turnover or total assets is less than €10 million. A microenterprise employs less than 10 persons which turnover or total assets is less than €2 million.

(5) Ratios refer only to companies.

(6) Average Size: Total persons employed/Total of enterprises.

(7) Turnover per person employed (thousand euros): Turnover/Persons employed.

SÍNTESE ESTATÍSTICA SETORIAL SECTOR STATISTIC PROFILE

INDÚSTRIAS TRANSFORMADORAS (SECÇÃO C)

MANUFACTURING (SECTION C)

CAE 222 - Fabricação de artigos de matérias plásticas

NACE 222 - Manufacture of plastics products

NOTAS E SINAIS CONVENCIONAIS / NOTES AND CONVENTIONAL SIGNS

(8) Value Added Rate: $GVA / \text{Production} * 100$.

(9) Investment Rate: $GFCF/GVA * 100$.

(10) Apparent labour productivity = $GVA / \text{Persons employed}$.

(11) Debt to equity ratio: $\text{Total Liabilities} / \text{Total Equity}$.

(12) Days Sales outstanding: Average period, in days, that occurs between the sales/services provided moment and the receipts moment.

(13) Days Payable outstanding: Average period, in days, that occurs between the purchases/services acquired moment and the payments moment.

(14) Liquidity current ratio: $\text{current Assets} / \text{current Liabilities} * 100$.

(15) Capital ratio: $\text{Equity} / \text{Assets} * 100$.

(16) Solvency ratio: $\text{Equity} / \text{Liabilities} * 100$.

(17) Obtained funding over total liabilities: $\text{obtained funding (non current liabilities + current liabilities)} / \text{Liabilities} * 100$.

(18) Return on Equity (ROE): $\text{net Income} / \text{Equity} * 100$.

(19) Profitability of Sales: $\text{net Income} / \text{Turnover} * 100$.

(20) Asset turnover: $\text{Turnover} / \text{Assets}$.

(21) Financial Leverage: $\text{Assets} / \text{Equity}$.

(22) DuPont analysis: Profitability of Sales x Asset turnover x Financial Leverage. Gráfico representation of the different components to the homologous variation of ROE.

SÍNTESE ESTATÍSTICA SETORIAL SECTOR STATISTIC PROFILE

INDÚSTRIAS TRANSFORMADORAS (SECÇÃO C)

MANUFACTURING (SECTION C)

CAE 222 - Fabricação de artigos de matérias plásticas

NACE 222 - Manufacture of plastics products

NOTAS E SINAIS CONVENCIONAIS / NOTES AND CONVENTIONAL SIGNS

(23) Data concerning corporations (formed / dissolved by deed of Notary and Conservatories). Individual enterprises are not included.

(24) Formation/Dissolution: (formation of companies (ner) / (dissolution of companies (ner)) * 100.

(25) Turbulence indicator: $| (x + y) / (x - y) |$; x = formation of companies (ner) and y = dissolution of companies (ner).

(26) Birth Rate: (formation of companies (ner) / (existing companies (ner))) * 100.

(27) Death Rate: (dissolution of companies (ner) / (existing companies (ner))) * 100.

(28) Foreign controlled enterprises.

(29) Aparent labour productivity/average annual personnel costs = (GVA/ Employment) / (Compensation of employees / Number of Employees)*100.

Ner - Number, Unit; M€ - Millions of euros; GVA: Gross Value Added; GFCF: Gross Fixed Capital Formation; SME - Small and medium enterprises, FTE - Full Time Equivalent.

... - Not aplicable, not available or confidential value. §: Extremely unreliable value.