

SÍNTESE ESTATÍSTICA SETORIAL SECTOR STATISTIC PROFILE

INDÚSTRIAS TRANSFORMADORAS (SECÇÃO C)

MANUFACTURING (SECTION C)

CAE 293 - Fabricação de componentes e acessórios para veículos automóveis

NACE 293 - Manufacture of parts and accessories for motor vehicles

Índice / Index

ESTATÍSTICAS DAS EMPRESAS <i>BUSINESS STATISTICS</i>	2
PRINCIPAIS INDICADORES ECONÓMICOS DAS EMPRESAS NÃO FINANCEIRAS EM PORTUGAL <i>ANNUAL DETAILED ENTERPRISE STATISTICS - MAIN INDICATORS</i>	2
NATUREZA JURÍDICA <i>LEGAL FORM</i>	3
LOCALIZAÇÃO GEOGRÁFICA <i>REGIONAL STRUCTURE</i>	4
DIMENSÃO (escalões de pessoal ao serviço) <i>EMPLOYMENT SIZE CLASSES (number of persons employed)</i>	5
PEQUENAS E MÉDIAS EMPRESAS (PME) - SECÇÃO <i>SMALL AND MEDIUM ENTERPRISES (SME) - SECTION</i>	7
PESSOAS COLETIVAS E ENTIDADES EQUIPARADAS <i>LEGAL PERSONS AND EQUIVALENT</i>	8
PESSOAS COLETIVAS E ENTIDADES EQUIPARADAS - LOCALIZAÇÃO GEOGRÁFICA <i>LEGAL PERSONS EN EQUIVALENT - REGIONAL STRUCTURE</i>	9
INDICADORES ECONÓMICOS E FINANCEIROS DAS SOCIEDADES EM PORTUGAL <i>ECONOMIC AND FINANCIAL INDICATORS - COMPANIES</i>	14
RACIOS ECONÓMICO-FINANCEIROS DA CENTRAL DE BALANÇOS DO BANCO DE PORTUGAL - SOCIEDADES <i>ECONOMIC AND FINANCIAL RATIOS - BANCO DE PORTUGAL - COMPANIES</i>	16
ESTATÍSTICAS DAS EMPRESAS - COMPARAÇÕES EUROPEIAS <i>BUSINESS STATISTICS - EUROPEAN COMPARISONS</i>	18
FILIAIS ESTRANGEIRAS EM PORTUGAL <i>FOREIGN CONTROL OF ENTERPRISES</i>	22
COMÉRCIO INTERNACIONAL DE BENS <i>INTERNATIONAL TRADE OF GOODS</i>	23
COMÉRCIO INTERNACIONAL DE BENS E SERVIÇOS <i>INTERNATIONAL TRADE OF GOODS AND SERVICES</i>	27
NOTAS E SINAIS CONVENCIONAIS <i>NOTES AND CONVENTIONAL SIGNS</i>	29

SÍNTESE ESTATÍSTICA SETORIAL SECTOR STATISTIC PROFILE

INDÚSTRIAS TRANSFORMADORAS (SECÇÃO C)

MANUFACTURING (SECTION C)

CAE 293 - Fabricação de componentes e acessórios para veículos automóveis

NACE 293 - Manufacture of parts and accessories for motor vehicles

ESTATÍSTICAS DAS EMPRESAS ⁽¹⁾

BUSINESS STATISTICS ⁽¹⁾

Fonte: INE, Sistema de Contas Integradas das Empresas.
Source: Statistics Portugal, Integrated Business Accounts System.

PRINCIPAIS INDICADORES ECONÓMICOS DAS EMPRESAS NÃO FINANCEIRAS EM PORTUGAL

ANNUAL DETAILED ENTERPRISE STATISTICS - MAIN INDICATORS

	Empresas (nº) Enterprises (ner)			Pessoal ao Serviço (Nº) Persons employed (ner)			VVN / Turnover (M€)			VABpm / GVA (M€)			FBCF / GFCF (M€)		
	CAE	% na Divisão	% na Secção	CAE	% na Divisão	% na Secção	CAE	% na Divisão	% na Secção	CAE	% na Divisão	% na Secção	CAE	% na Divisão	% na Secção
	NACE	% in Division	% in Section	NACE	% in Division	% in Section	NACE	% in Division	% in Section	NACE	% in Division	% in Section	NACE	% in Division	% in Section
	293	29	C	293	29	C	293	29	C	293	29	C	293	29	C
2020	480	69,5%	0,7%	32 992	76,3%	4,6%	5 295	57,1%	6,1%	1 017	68,8%	4,8%	216	72,4%	5,2%
2021	482	69,4%	0,7%	32 561	76,8%	4,5%	5 668	57,0%	5,5%	1 076	68,5%	4,3%	185	74,9%	4,1%
2022	466	68,8%	0,7%	31 903	76,9%	4,3%	6 659	56,6%	5,2%	1 163	69,1%	4,2%	192	75,0%	3,4%
2023	462	67,9%	0,7%	33 162	77,3%	4,4%	7 355	58,4%	5,9%	1 328	72,4%	4,5%	249	66,9%	3,7%
2024	466	69,2%	0,7%	33 121	77,0%	4,4%	7 370	58,2%	5,9%	1 493	74,8%	5,0%	336	66,8%	5,0%

SÍNTESE ESTATÍSTICA SETORIAL SECTOR STATISTIC PROFILE

INDÚSTRIAS TRANSFORMADORAS (SECÇÃO C)

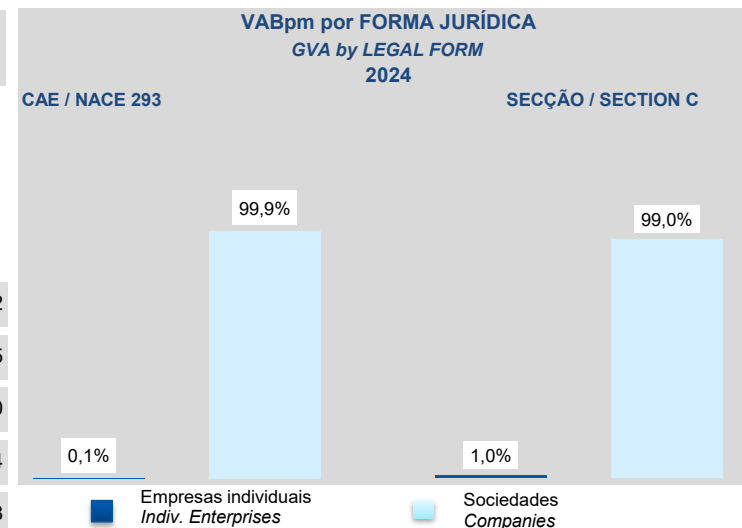
MANUFACTURING (SECTION C)

CAE 293 - Fabricação de componentes e acessórios para veículos automóveis

NACE 293 - Manufacture of parts and accessories for motor vehicles

NATUREZA JURÍDICA LEGAL FORM

	Empresas (nº) Enterprises (ner)		Empresas Individuais (Nº) ⁽²⁾ Individual enterprises (ner) ⁽²⁾		Sociedades (Nº) Companies (ner)	
	CAE NACE	Dimensão Média (Pessoas/Empresa)	CAE NACE	Dimensão Média (Pessoas/ Empresa)	CAE NACE	Dimensão Média (Pessoas/ Empresa)
	293	Average Size (persons/enterprise)	293	Average Size (persons/enterprise)	293	Average Size (persons/enterprise)
2018	480	68,7	203	1,2	277	118,2
2019	482	67,6	207	1,2	275	117,5
2022	466	68,5	202	1,1	264	120,0
2023	462	71,8	193	1,2	269	122,4
2024	466	71,1	196	1,1	270	121,8



SÍNTESE ESTATÍSTICA SETORIAL SECTOR STATISTIC PROFILE

INDÚSTRIAS TRANSFORMADORAS (SECÇÃO C)










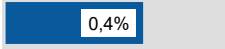

MANUFACTURING (SECTION C)

CAE 293 - Fabricação de componentes e acessórios para veículos automóveis

NACE 293 - Manufacture of parts and accessories for motor vehicles

LOCALIZAÇÃO GEOGRÁFICA REGIONAL STRUCTURE

CAE / NACE 293 - 2024

	Empresas Enterprises		Pessoal ao Serviço Persons employed		VVN / Turnover		VABpm / GVA		Empresas/ Enterprises por / by NUTS II		Estabelecimentos ⁽³⁾ (2023) Establishments ⁽³⁾ (2023)	
	Nº / ner	Estrutura Regional Regional Structure (%)	Nº / ner	Estrutura Regional Regional Structure (%)	M€	Estrutura Regional Regional Structure (%)	M€	Estrutura Regional Regional Structure (%)	Peso da CAE 293 na Secção C Share of NACE 293 in Section C		Nº / ner	Estrutura Regional Regional Structure (%)
Portugal	466	100,0%	33 121	100,0%	7 370	100,0%	1 493	100,0%			489	100,0%
Continente	456	97,9%			479	98,0%
Norte	224	48,1%	21 496	64,9%	3 574	48,5%	858	57,5%			237	48,5%
Centro	84	18,0%	4 193	12,7%	934	12,7%	228	15,3%			93	19,0%
Grande Lisboa	50	10,7%	2 700	8,2%	1 536	20,8%	159	10,7%			49	10,0%
Oeste e Vale do Tejo	44	9,4%	1 766	5,3%	326	4,4%	86	5,8%			47	9,6%
Península de Setúbal	28	6,0%	2 579	7,8%	890	12,1%	141	9,5%			30	6,1%
Alentejo	14	3,0%	363	1,1%	110	1,5%	20	1,3%			12	2,5%
Algarve	12	2,6%			11	2,2%
R. A. Açores	5	1,1%			5	1,0%
R. A. Madeira	5	1,1%			5	1,0%

SÍNTESE ESTATÍSTICA SETORIAL SECTOR STATISTIC PROFILE

INDÚSTRIAS TRANSFORMADORAS (SECÇÃO C)

MANUFACTURING (SECTION C)

CAE 293 - Fabricação de componentes e acessórios para veículos automóveis

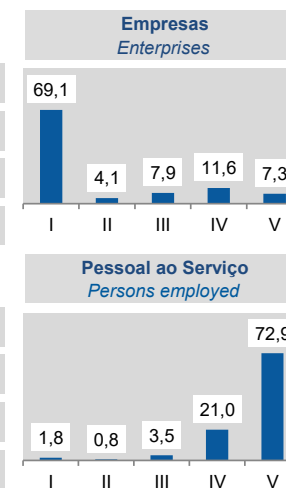
NACE 293 - Manufacture of parts and accessories for motor vehicles

ESTATÍSTICAS DAS EMPRESAS ⁽¹⁾ (continuação) BUSINESS STATISTICS ⁽¹⁾ (continued)

DIMENSÃO (escalões de pessoal ao serviço) EMPLOYMENT SIZE CLASSES (number of persons employed)

	1 - 9 (I)		10 - 19 (II)		20 - 49 (III)		50 - 249 (IV)		>= 250 (V)	
	CAE NACE 293	% no total Share in total	CAE NACE 293	% no total Share in total	CAE NACE 293	% no total Share in total	CAE NACE 293	% no total Share in total	CAE NACE 293	% no total Share in total
Empresas / Enterprises (Nº / ner)										
2021	337	69,9%	21	4,4%	40	8,3%	49	10,2%	35	7,3%
2022	320	68,7%	25	5,4%	35	7,5%	53	11,4%	33	7,1%
2023	316	68,4%	22	4,8%	35	7,6%	55	11,9%	34	7,4%
2024	322	69,1%	19	4,1%	37	7,9%	54	11,6%	34	7,3%
Pessoal ao Serviço / Persons Employed (Nº / ner)										
2021	620	1,9%	297	0,9%	1 309	4,0%	6 275	19,3%	24 060	73,9%
2022	588	1,8%	338	1,1%	1 142	3,6%	6 518	20,4%	23 317	73,1%
2023	589	1,8%	310	0,9%	1 122	3,4%	6 964	21,0%	24 177	72,9%
2024	592	1,8%	270	0,8%	1 162	3,5%	6 957	21,0%	24 140	72,9%

2024
Esc. Pessoal ao Serviço
Employment size classes
(%)



SÍNTESE ESTATÍSTICA SETORIAL SECTOR STATISTIC PROFILE

INDÚSTRIAS TRANSFORMADORAS (SECÇÃO C)

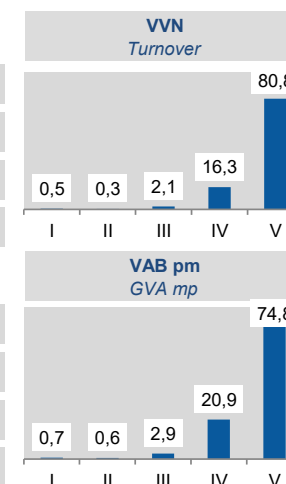
MANUFACTURING (SECTION C)

CAE 293 - Fabricação de componentes e acessórios para veículos automóveis

NACE 293 - Manufacture of parts and accessories for motor vehicles

	1 - 9 (I)		10 - 19 (II)		20 - 49 (III)		50 - 249 (IV)		>= 250 (V)	
	CAE NACE 293	% no total Share in total	CAE NACE 293	% no total Share in total	CAE NACE 293	% no total Share in total	CAE NACE 293	% no total Share in total	CAE NACE 293	% no total Share in total
VVN / Turnover (M€)										
2021	42	0,7%	15	0,3%	101	1,8%	849	15,0%	4 661	82,2%
2022	40	0,6%	24	0,4%	105	1,6%	1 098	16,5%	5 392	81,0%
2023	40	0,6%	27	0,4%	129	1,7%	1 180	16,0%	5 979	81,3%
2024	39	0,5%	24	0,3%	153	2,1%	1 198	16,3%	5 956	80,8%
VAB / GVA (M€)										
2021	1	0,1%	6	0,5%	38	3,6%	238	22,1%	794	73,7%
2022	9	0,8%	9	0,7%	37	3,2%	235	20,2%	874	75,1%
2023	10	0,8%	10	0,8%	41	3,1%	293	22,0%	974	73,3%
2024	11	0,7%	9	0,6%	44	2,9%	312	20,9%	1 117	74,8%

2024
Esc. Pessoal ao Serviço
Employment size classes
(%)



SÍNTESE ESTATÍSTICA SETORIAL SECTOR STATISTIC PROFILE

INDÚSTRIAS TRANSFORMADORAS (SECÇÃO C)

MANUFACTURING (SECTION C)

CAE 293 - Fabricação de componentes e acessórios para veículos automóveis

NACE 293 - Manufacture of parts and accessories for motor vehicles

PEQUENAS E MÉDIAS EMPRESAS (PME) - SECÇÃO C

SMALL AND MEDIUM ENTERPRISES (SME) - SECTION C

	Pequenas e Médias Empresas (PME) Small and Medium Enterprises (SME)						Grandes Empresas ⁽⁴⁾ Large Enterprises ⁽⁴⁾	Sociedades de elevado crescimento (Sociedades com dez ou mais pessoas remuneradas) High Growth Companies (Companies with 10 or more persons employed)				
	Total PME / SME		Micro e Pequenas Empresas Micro and Small Enterprises		Médias Empresas Medium Enterprises			Total		Gazelas Gazelles		
	Nº / ner	% na Secção C Share in Section C	Nº / ner	% na Secção C Share in Section C	Nº / ner	% na Secção C Share in Section C		Nº / ner	% na Secção C Share in Section C	Nº / ner	% na Secção C Share in Section C	
2021	66 924	99,4%	64 530	95,9%	2 394	3,6%	393	0,6%	1 140	1,7%	113	0,2%
2022	68 096	99,4%	65 626	95,8%	2 470	3,6%	405	0,6%	1 122	1,6%	94	0,1%
2023	68 745	99,4%	66 223	95,8%	2 522	3,6%	415	0,6%	1 227	1,8%	97	0,1%
2024	69 461	99,4%	66 969	95,8%	2 492	3,6%	437	0,6%	1 206	1,7%	94	0,1%

TVH
y.o.y.
(%)



SÍNTESE ESTATÍSTICA SETORIAL SECTOR STATISTIC PROFILE

INDÚSTRIAS TRANSFORMADORAS (SECÇÃO C)

MANUFACTURING (SECTION C)

CAE 293 - Fabricação de componentes e acessórios para veículos automóveis

NACE 293 - Manufacture of parts and accessories for motor vehicles

ESTATÍSTICAS DAS EMPRESAS ⁽¹⁾(continuação)

BUSINESS STATISTICS ⁽¹⁾ (continued)

PESSOAS COLETIVAS E ENTIDADES EQUIPARADAS ⁽²³⁾

LEGAL PERSONS AND EQUIVALENT ⁽²³⁾

Fonte: INE, Sistema de Contas Integradas das Empresas e Constituição e Dissolução de Pessoas Colectivas e Entidades Equiparadas por Escritura Pública.
Source: Statistics Portugal, Integrated Business Accounts System, Ministry of Justice Directorate General for Justice Policy).

	Sociedades Constituídas <i>Formation of Companies</i>		Sociedades Dissolvidas <i>Dissolution of Companies</i>		Soc Const/Soc Dissolv ⁽²⁴⁾ <i>Formation/Dissolution ⁽²⁴⁾</i>		Indicador de Turbulência ⁽²⁵⁾ <i>Turbulence Indicator ⁽²⁵⁾</i>		Taxa de Natalidade ⁽²⁶⁾ <i>Birth Rate ⁽²⁶⁾</i>		Taxa de Mortalidade ⁽²⁷⁾ <i>Death Rate ⁽²⁷⁾</i>	
	CAE NACE	Secção Section	CAE NACE	Secção Section	CAE NACE	Secção Section	CAE NACE	Secção Section	CAE NACE	Secção Section	CAE NACE	Secção Section
	293	C	293	C	293	C	293	C	293	C	293	C
2020	9	2 120	8	1 311	112,5	161,7	17,0	4,2	3,2	5,3	2,9	3,3
2021	8	2 195	6	1 686	133,3	130,2	7,0	7,6	2,9	5,4	2,2	4,1
2022	5	2 157	13	1 506	38,5	143,2	2,3	5,6	1,9	5,2	4,9	3,7
2023	9	2 107	4	962	225,0	219,0	2,6	2,7	3,3	5,1	1,5	2,3
2024	10	2 153	4	1 431	250,0	150,5	2,3	5,0	3,7	5,2	1,5	3,4

SÍNTESE ESTATÍSTICA SETORIAL SECTOR STATISTIC PROFILE

INDÚSTRIAS TRANSFORMADORAS (SECÇÃO C)

MANUFACTURING (SECTION C)

CAE 293 - Fabricação de componentes e acessórios para veículos automóveis

NACE 293 - Manufacture of parts and accessories for motor vehicles

LOCALIZAÇÃO GEOGRÁFICA REGIONAL STRUCTURE

	Sociedades Constituídas <i>Formation of Companies</i>		Sociedades Dissolvidas <i>Dissolution of Companies</i>		Soc Const/Soc Dissolv ⁽²⁴⁾ <i>Formation/Dissolution⁽²⁴⁾</i>		Indicador de Turbulência ⁽²⁵⁾ <i>Turbulence Indicator⁽²⁵⁾</i>		Perfil por Região NUTS II <i>Regional Structure by NUTS II</i>	
	CAE NACE 293	Secção Section C	CAE NACE 293	Secção Section C	CAE NACE 293	Secção Section C	CAE NACE 293	Secção Section C	CAE NACE 293	Secção Section C
Norte										
2020	1	1 096	5	748	20,0	146,5	1,5	5,3		
2021	2	1 077	3	719	66,7	149,8	5,0	5,0		
2022	1	1 019	7	739	14,3	137,9	1,3	6,3		
2023	3	962	2	472	150,0	203,8	5,0	2,9		
2024	4	963	2	720	200,0	133,8	3,0	6,9		
Centro										
2020	3	309	0	168	...	183,9	1,0	3,4		
2021	3	320	1	252	300,0	127,0	2,0	8,4		
2022	0	292	0	185	...	157,8	...	4,5		
2023	4	333	1	142	400,0	234,5	1,7	2,5		
2024	1	335	0	167	...	200,6	1,0	3,0		

SÍNTESE ESTATÍSTICA SETORIAL SECTOR STATISTIC PROFILE

INDÚSTRIAS TRANSFORMADORAS (SECÇÃO C)

MANUFACTURING (SECTION C)

CAE 293 - Fabricação de componentes e acessórios para veículos automóveis

NACE 293 - Manufacture of parts and accessories for motor vehicles

	Sociedades Constituídas <i>Formation of Companies</i>		Sociedades Dissolvidas <i>Dissolution of Companies</i>		Soc Const/Soc Dissolv ⁽²⁴⁾ <i>Formation/Dissolution⁽²⁴⁾</i>		Indicador de Turbulência ⁽²⁵⁾ <i>Turbulence Indicator⁽²⁵⁾</i>		Perfil por Região NUTS II <i>Regional Structure by NUTS II</i>	
	CAE	Secção	CAE	Secção	CAE	Secção	CAE	Secção	CAE	Secção
	NACE	Section	NACE	Section	NACE	Section	NACE	Section	NACE	Section
	293	C	293	C	293	C	293	C	293	C
Grande Lisboa										
2020	2	304	2	146	100,0	208,2	...	2,8		
2021	1	320	1	351	100,0	91,2	...	21,6		
2022	1	379	2	234	50,0	162,0	3,0	4,2		
2023	0	353	1	149	0,0	236,9	1,0	2,5		
2024	4	362	2	269	200,0	134,6	3,0	6,8		
Oeste e Vale do Tejo										
2020	1	150	1	91	100,0	164,8	...	4,1		
2021	1	152	1	132	100,0	115,2	...	14,2		
2022	1	156	1	107	100,0	145,8	...	5,4		
2023	2	131	0	59	...	222,0	1,0	2,6		
2024	0	140	0	106	...	132,1	...	7,2		

SÍNTESE ESTATÍSTICA SETORIAL SECTOR STATISTIC PROFILE

INDÚSTRIAS TRANSFORMADORAS (SECÇÃO C)

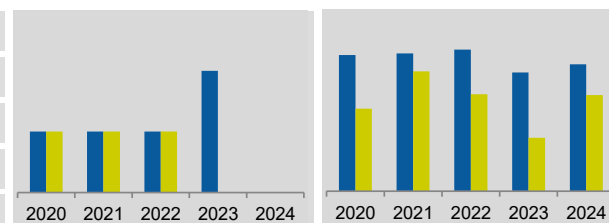
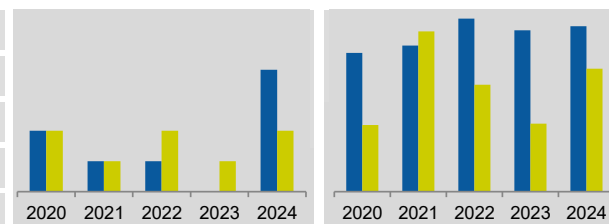
MANUFACTURING (SECTION C)

CAE 293 - Fabricação de componentes e acessórios para veículos automóveis

NACE 293 - Manufacture of parts and accessories for motor vehicles

Sociedades Constituídas <i>Formation of Companies</i>		Sociedades Dissolvidas <i>Dissolution of Companies</i>		Soc Const/Soc Dissolv ⁽²⁴⁾ <i>Formation/Dissolution⁽²⁴⁾</i>		Indicador de Turbulência ⁽²⁵⁾ <i>Turbulence Indicator⁽²⁵⁾</i>		Perfil por Região NUTS II <i>Regional Structure by NUTS II</i>	
CAE NACE	Secção Section	CAE NACE	Secção Section	CAE NACE	Secção Section	CAE NACE	Secção Section	CAE NACE	Secção Section
293	C	293	C	293	C	293	C	293	C
Península de Setúbal									
2020	2	93	0	70	...	132,9	1,0	7,1	
2021	1	115	0	73	...	157,5	1,0	4,5	
2022	1	118	1	90	100,0	131,1	...	7,4	
2023	0	121	0	44	...	275,0	...	2,1	
2024	0	145	0	67	...	216,4	...	2,7	
Alentejo									
2020	0	73	0	36	...	202,8	...	2,9	
2021	0	90	0	81	...	111,1	...	19,0	
2022	1	64	1	58	100,0	110,3	...	20,3	
2023	0	75	0	41	...	182,9	...	3,4	
2024	1	87	0	35	...	248,6	1,0	2,3	

■ Soc Constituídas / Formation of companies ■ Soc Dissolvidas / Dissolution of companies




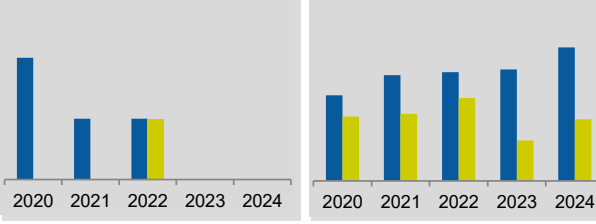
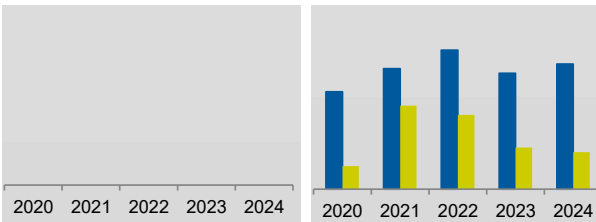
SÍNTESE ESTATÍSTICA SETORIAL SECTOR STATISTIC PROFILE

INDÚSTRIAS TRANSFORMADORAS (SECÇÃO C)

MANUFACTURING (SECTION C)

CAE 293 - Fabricação de componentes e acessórios para veículos automóveis

NACE 293 - Manufacture of parts and accessories for motor vehicles

	Sociedades Constituídas <i>Formation of Companies</i>		Sociedades Dissolvidas <i>Dissolution of Companies</i>		Soc Const/Soc Dissolv ⁽²⁴⁾ <i>Formation/Dissolution⁽²⁴⁾</i>		Indicador de Turbulência ⁽²⁵⁾ <i>Turbulence Indicator⁽²⁵⁾</i>		Perfil por Região NUTS II <i>Regional Structure by NUTS II</i>	
	CAE	Secção	CAE	Secção	CAE	Secção	CAE	Secção	CAE	Secção
	NACE	Section	NACE	Section	NACE	Section	NACE	Section	NACE	Section
	293	C	293	C	293	C	293	C	293	C
										
Algarve										
2020	0	53	0	25	...	212,0	...	2,8		
2021	0	61	0	43	...	141,9	...	5,8		
2022	0	73	0	39	...	187,2	...	3,3		
2023	0	70	0	15	...	466,7	...	1,5		
2024	0	66	0	44	...	150,0	...	5,0		
Região Autónoma dos Açores										
2020	0	21	0	5	...	420,0	...	1,6		
2021	0	26	0	18	...	144,4	...	5,5		
2022	0	30	0	16	...	187,5	...	3,3		
2023	0	25	0	9	...	277,8	...	2,1		
2024	0	27	0	8	...	337,5	...	1,8		

SÍNTESE ESTATÍSTICA SETORIAL SECTOR STATISTIC PROFILE

INDÚSTRIAS TRANSFORMADORAS (SECÇÃO C)

MANUFACTURING (SECTION C)

CAE 293 - Fabricação de componentes e acessórios para veículos automóveis

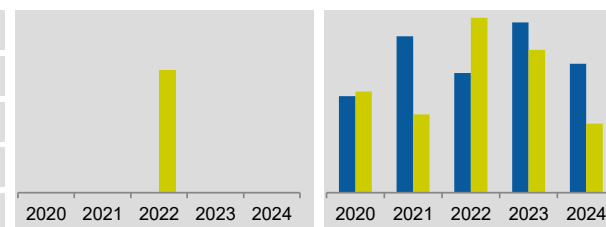
NACE 293 - Manufacture of parts and accessories for motor vehicles

Sociedades Constituídas <i>Formation of Companies</i>		Sociedades Dissolvidas <i>Dissolution of Companies</i>		Soc Const/Soc Dissolv ⁽²⁴⁾ <i>Formation/Dissolution⁽²⁴⁾</i>		Indicador de Turbulência ⁽²⁵⁾ <i>Turbulence Indicator⁽²⁵⁾</i>		Perfil por Região NUTS II <i>Regional Structure by NUTS II</i>	
CAE	Secção	CAE	Secção	CAE	Secção	CAE	Secção	CAE	Secção
NACE	Section	NACE	Section	NACE	Section	NACE	Section	NACE	Section
293	C	293	C	293	C	293	C	293	C

■ Soc Constituídas / Formation of companies ■ Soc Dissolvidas / Dissolution of companies

Região Autónoma da Madeira

2020	0	21	0	22	...	95,5	...	43,0
2021	0	34	0	17	...	200,0	...	3,0
2022	0	26	1	38	0,0	68,4	1,0	5,3
2023	0	37	0	31	...	119,4	...	11,3
2024	0	28	0	15	...	186,7	...	3,3



SÍNTESE ESTATÍSTICA SETORIAL SECTOR STATISTIC PROFILE

INDÚSTRIAS TRANSFORMADORAS (SECÇÃO C)

MANUFACTURING (SECTION C)

CAE 293 - Fabricação de componentes e acessórios para veículos automóveis

NACE 293 - Manufacture of parts and accessories for motor vehicles

ESTATÍSTICAS DAS EMPRESAS ⁽¹⁾(continuação) BUSINESS STATISTICS ⁽¹⁾ (continued)

INDICADORES ECONÓMICOS E FINANCEIROS DAS SOCIEDADES EM PORTUGAL ⁽⁵⁾ ECONOMIC AND FINANCIAL INDICATORS - COMPANIES ⁽⁵⁾

	Dimensão média ⁽⁶⁾ Average Size ⁽⁶⁾			VVN por pessoa ao serviço ⁽⁷⁾ Turnover per person employed ⁽⁷⁾			Tx de valor acrescentado bruto ⁽⁸⁾ Value Added Rate ⁽⁸⁾			Taxa de investimento ⁽⁹⁾ Investment Rate ⁽⁹⁾			Produtiv. aparente do Trabalho ⁽¹⁰⁾ Apparent Labour Productivity ⁽¹⁰⁾			Debt to equity ratio ⁽¹¹⁾		
	CAE NACE	Divisão Division	Secção Section	CAE NACE	Divisão Division	Secção Section	CAE NACE	Divisão Division	Secção Section	CAE NACE	Divisão Division	Secção Section	CAE NACE	Divisão Division	Secção Section	CAE NACE	Divisão Division	Secção Section
	293	29	C	293	29	C	293	29	C	293	29	C	293	29	C	293	29	C
2020	118,2	91,2	17,2	161,5	215,9	125,2	19,3	16,0	25,7	21,2	20,2	19,8	31,0	34,4	30,5	2,2	1,9	1,2
2021	117,5	89,4	17,1	175,2	236,1	146,9	18,9	15,7	25,2	17,2	15,8	18,2	33,3	37,2	35,4	2,2	2,0	1,3
2022	120,0	89,4	17,3	210,1	285,4	178,6	17,4	14,3	22,4	16,5	15,2	20,9	36,7	40,8	38,4	2,3	2,2	1,3
2023	122,4	90,2	17,3	223,2	295,1	171,3	18,2	14,6	24,8	18,7	20,3	22,9	40,3	42,9	40,4	2,1	1,9	1,0
2024	121,8	91,7	17,2	223,9	296,3	174,1	20,1	15,6	25,1	22,6	25,3	22,4	45,3	46,6	41,6	2,0	1,9	1,0

SÍNTESE ESTATÍSTICA SETORIAL SECTOR STATISTIC PROFILE

INDÚSTRIAS TRANSFORMADORAS (SECÇÃO C)

MANUFACTURING (SECTION C)

CAE 293 - Fabricação de componentes e acessórios para veículos automóveis

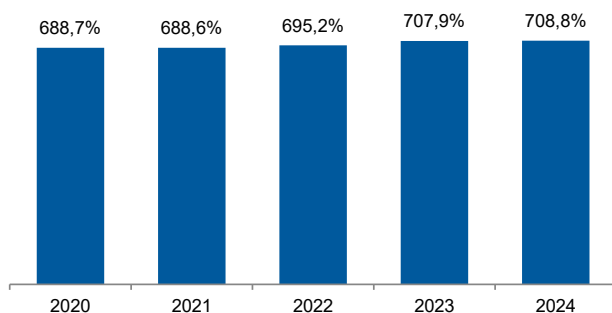
NACE 293 - Manufacture of parts and accessories for motor vehicles

INDICADORES ECONÓMICOS E FINANCEIROS DAS SOCIEDADES EM PORTUGAL ⁽⁵⁾ (Continuação) ECONOMIC AND FINANCIAL INDICATORS - COMPANIES ⁽⁵⁾ (Continued)

Dimensão Média / Average Size

Rácio entre a CAE 293 e a Secção C

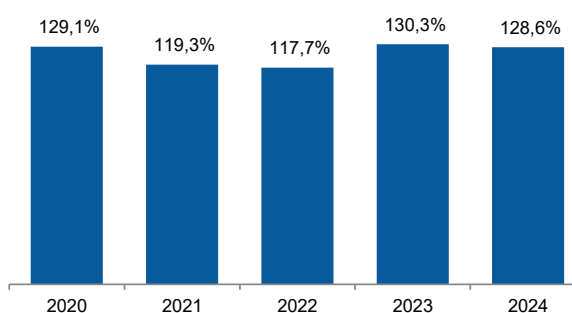
Ratio between NACE 293 and Section C



VVN por pessoa / Turnover per employee

Rácio entre a CAE 293 e a Secção C

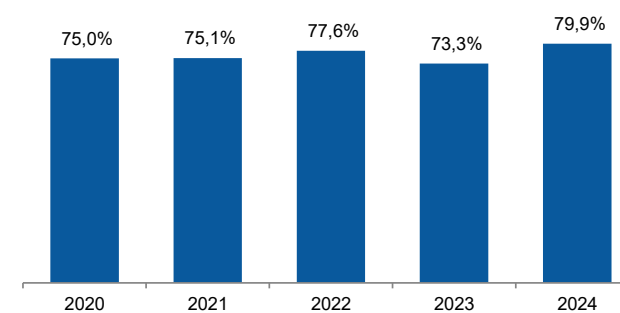
Ratio between NACE 293 and Section C



Tx. Valor acrescentado / Value added rate

Rácio entre a CAE 293 e a Secção C

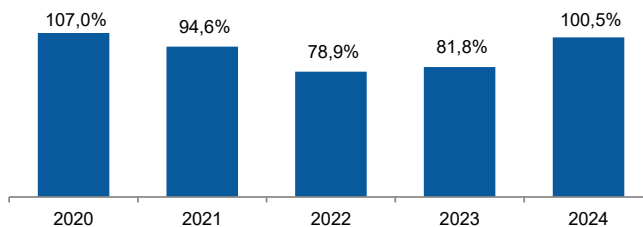
Ratio between NACE 293 and Section C



Taxa de investimento / Investment rate

Rácio entre a CAE 293 e a Secção C

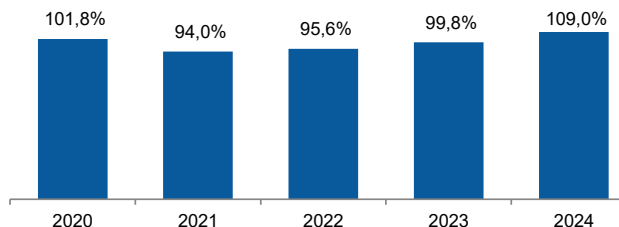
Ratio between NACE 293 and Section C



Produtividade aparente do Trabalho / Apparent Labour Productivity

Rácio entre a CAE 293 e a Secção C

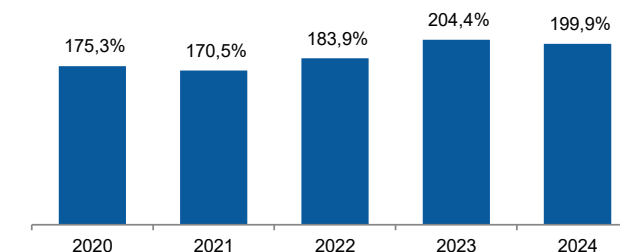
Ratio between NACE 293 and Section C



Debt to equity ratio

Rácio entre a CAE 293 e a Secção C

Ratio between NACE 293 and Section C



SÍNTESE ESTATÍSTICA SETORIAL SECTOR STATISTIC PROFILE

INDÚSTRIAS TRANSFORMADORAS (SECÇÃO C)

MANUFACTURING (SECTION C)

CAE 293 - Fabricação de componentes e acessórios para veículos automóveis

NACE 293 - Manufacture of parts and accessories for motor vehicles

RACIOS ECONÓMICO-FINANCEIROS DA CENTRAL DE BALANÇOS DO BANCO DE PORTUGAL - SOCIEDADES ECONOMIC AND FINANCIAL RATIOS - BANCO DE PORTUGAL - COMPANIES

Fonte: Banco de Portugal, Central de Balanços.
Source: Banco de Portugal, Central Balance.

	Prazo Médio de Recebimentos ⁽¹²⁾			Prazo Médio de Pagamentos ⁽¹³⁾			Liquidez Geral ⁽¹⁴⁾			Autonomia Financeira ⁽¹⁵⁾			Solvabilidade Geral ⁽¹⁶⁾			Peso do Passivo Remunerado ⁽¹⁷⁾		
	Days Sales outstanding ⁽¹²⁾			Days Payable outstanding ⁽¹³⁾			Liquidity Current Ratio ⁽¹⁴⁾			Capital Ratio ⁽¹⁵⁾			Solvency Ratio ⁽¹⁶⁾			Obtained funding over total liabilities ⁽¹⁷⁾		
	CAE	Divisão	Secção	CAE	Divisão	Secção	CAE	Divisão	Secção	CAE	Divisão	Secção	CAE	Divisão	Secção	CAE	Divisão	Secção
	NACE	Division	Section	NACE	Division	Section	NACE	Division	Section	NACE	Division	Section	NACE	Division	Section	NACE	Division	Section
	293	29	C	293	29	C	293	29	C	293	29	C	293	29	C	293	29	C
2021	53	45	63	71	59	67	99,7	103,2	153,8	31,9	33,8	43,9	46,9	51,1	78,2	35,2	31,7	46,3
2022	54	49	56	86	65	62	90,8	97,6	150,9	30,4	31,6	44,5	43,7	46,2	80,2	37,8	34,6	45,1
2023	48	40	57	74	57	64	101,0	104,2	152,6	31,7	33,9	48,9	46,4	51,3	95,6	38,7	33,6	42,9
2024	41	40	57	71	60	65	101,9	102,6	152,3	33,8	34,7	49,8	51,1	53,0	99,4	36,8	33,2	42,0

SÍNTESE ESTATÍSTICA SETORIAL SECTOR STATISTIC PROFILE

INDÚSTRIAS TRANSFORMADORAS (SECÇÃO C)

MANUFACTURING (SECTION C)

CAE 293 - Fabricação de componentes e acessórios para veículos automóveis

NACE 293 - Manufacture of parts and accessories for motor vehicles

	Rendibilidade dos Capitais Próprios ⁽¹⁸⁾ Return on Equity ⁽¹⁸⁾ (%)			Rendibilidade das vendas ⁽¹⁹⁾ Profitability of Sales ⁽¹⁹⁾ (%)			Rotação do Ativo ⁽²⁰⁾ Asset turnover ⁽²⁰⁾ (n.º vezes/times)			Alavancagem Financeira ⁽²¹⁾ Financial Leverage ⁽²¹⁾ (n.º vezes/times)			Rendibilidade dos Capitais Próprios Return on Equity CAE / NACE 293 (%)						
	CAE	Divisão	Secção	CAE	Divisão	Secção	CAE	Divisão	Secção	CAE	Divisão	Secção	CAE	Divisão	Secção	2021	2022	2023	2024
	NACE	Division	Section	NACE	Division	Section	NACE	Division	Section	NACE	Division	Section	NACE	Division	Section				
	293	29	C	293	29	C	293	29	C	293	29	C	293	29	C				
2021	5,7	6,3	9,0	1,4	1,2	4,2	1,3	1,7	1,0	3,1	3,0	2,3							
2022	7,1	7,8	11,3	1,6	1,4	4,6	1,4	1,8	1,1	3,3	3,2	2,2							
2023	9,6	10,4	11,1	2,1	1,8	5,4	1,5	1,9	1,0	3,2	2,9	2,0							
2024	11,0	11,4	9,1	2,4	2,1	4,6	1,6	1,9	1,0	3,0	2,9	2,0							



	Análise Dupont da Rendibilidade dos CP - CAE 293 ⁽²²⁾ DuPont Analysis on ROE - NACE 293				Análise Dupont da Rendibilidade dos CP - Secção C ⁽²²⁾ DuPont Analysis on ROE - Section C			
	2021	2022	2023	2024	2021	2022	2023	2024
Var. da Rendibilidade dos Capitais Próprios (p.p.)	▼	▲	▲	▲	▲	▲	▼	▼
Var. Rendibilidade das Vendas (p.p.)	▼	▲	▲	▲	▲	▲	▲	▼
Var. Rotação Ativo (%)	▲	▲	▲	▲	▲	▲	▼	▼
Var. Alavancagem Financeira (%)	▼	▲	▼	▼	▲	▼	▼	▼

SÍNTESE ESTATÍSTICA SETORIAL SECTOR STATISTIC PROFILE

INDÚSTRIAS TRANSFORMADORAS (SECÇÃO C)

MANUFACTURING (SECTION C)

CAE 293 - Fabricação de componentes e acessórios para veículos automóveis

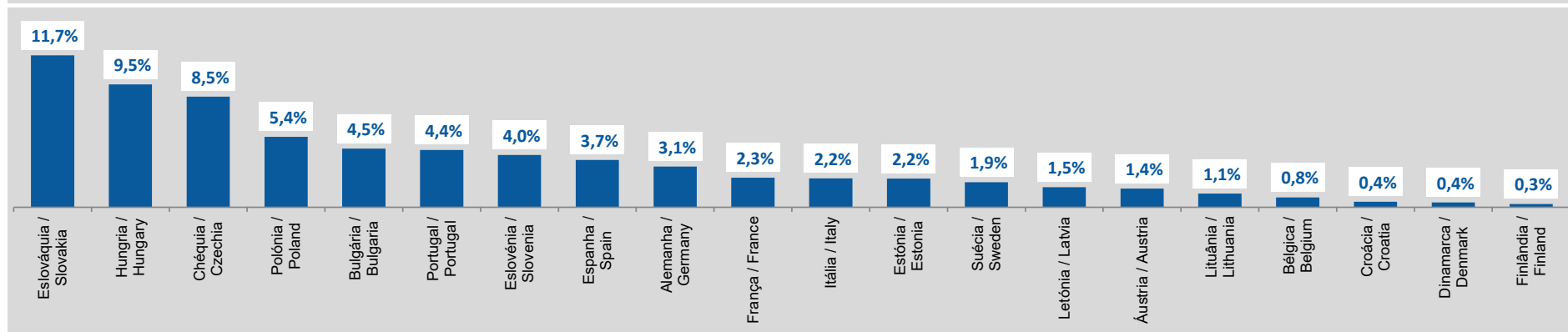
NACE 293 - Manufacture of parts and accessories for motor vehicles

ESTATÍSTICAS DAS EMPRESAS - COMPARAÇÕES EUROPEIAS - BUSINESS STATISTICS - EUROPEAN COMPARISONS - 2023

Fonte: Eurostat, Structural Business Statistics (Estatísticas Anuais das Empresas).
Source: Structural Business statistics (EUROSTAT)

Peso do VAB da CAE 293 no VAB total da Secção C (preços correntes)

Share of NACE 293 GVA in total GVA of Section C (current prices)



SÍNTESE ESTATÍSTICA SETORIAL SECTOR STATISTIC PROFILE

INDÚSTRIAS TRANSFORMADORAS (SECÇÃO C)

MANUFACTURING (SECTION C)

CAE 293 - Fabricação de componentes e acessórios para veículos automóveis

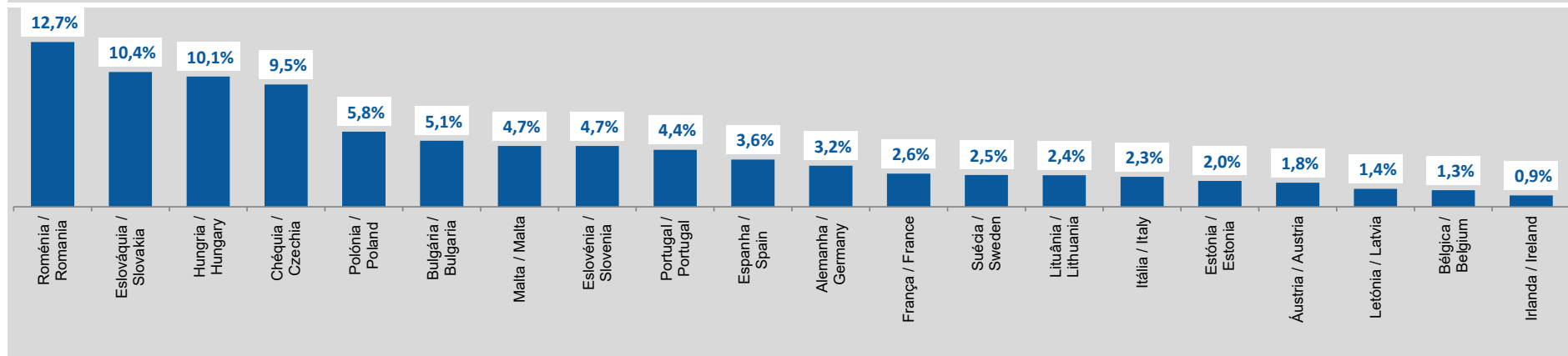
NACE 293 - Manufacture of parts and accessories for motor vehicles

ESTATÍSTICAS DAS EMPRESAS - COMPARAÇÕES EUROPEIAS - BUSINESS STATISTICS - EUROPEAN COMPARISONS - 2023

Fonte: Eurostat, Structural Business Statistics (Estatísticas Anuais das Empresas).
Source: Structural Business statistics (EUROSTAT)

Peso do Emprego da CAE 293 no total do Emprego, ETC, da Secção C

Share of NACE 293 employment in total employment (FTE) of Section C



SÍNTESE ESTATÍSTICA SETORIAL SECTOR STATISTIC PROFILE

INDÚSTRIAS TRANSFORMADORAS (SECÇÃO C)

MANUFACTURING (SECTION C)

CAE 293 - Fabricação de componentes e acessórios para veículos automóveis

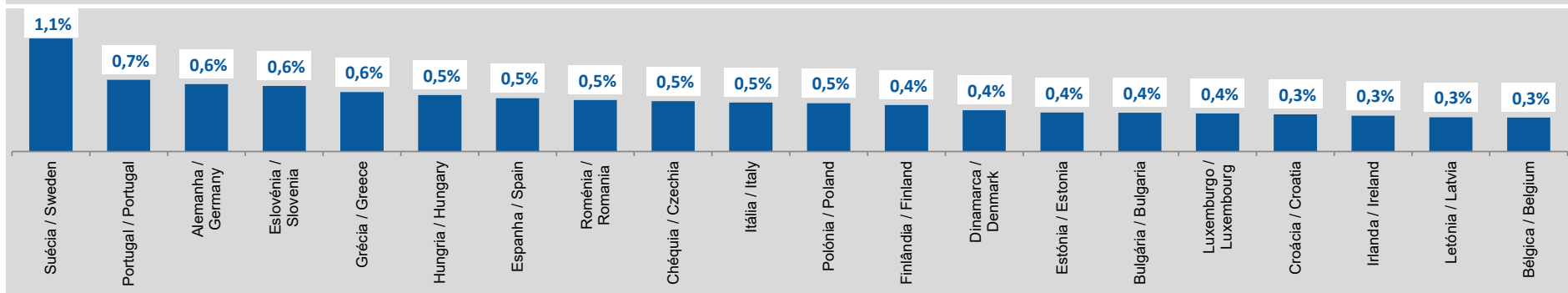
NACE 293 - Manufacture of parts and accessories for motor vehicles

ESTATÍSTICAS DAS EMPRESAS - COMPARAÇÕES EUROPEIAS - BUSINESS STATISTICS - EUROPEAN COMPARISONS - 2023

Fonte: Eurostat, Structural Business Statistics (Estatísticas Anuais das Empresas).
Source: Structural Business statistics (EUROSTAT)

Peso do número de Empresas da CAE 293 no total de Empresas da Secção C

Share of NACE 293 enterprises in total number of enterprises of Section C



SÍNTESE ESTATÍSTICA SETORIAL SECTOR STATISTIC PROFILE

INDÚSTRIAS TRANSFORMADORAS (SECÇÃO C)

MANUFACTURING (SECTION C)

CAE 293 - Fabricação de componentes e acessórios para veículos automóveis

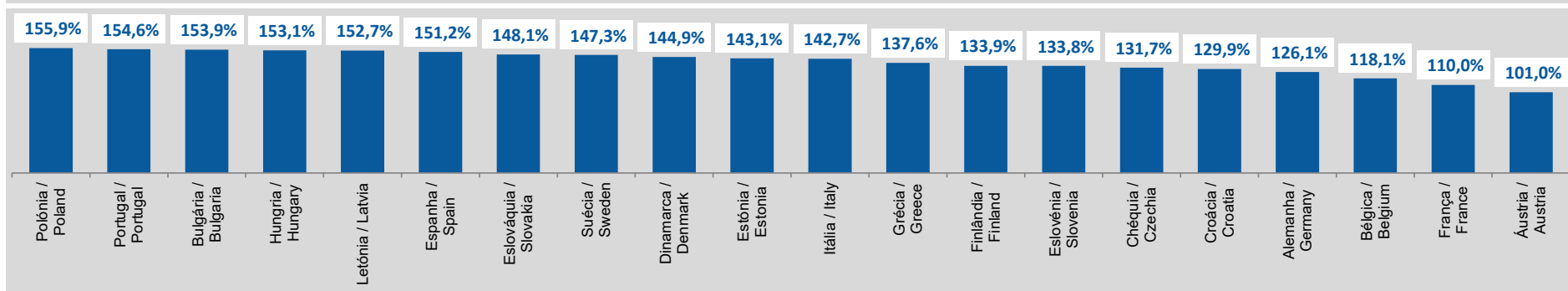
NACE 293 - Manufacture of parts and accessories for motor vehicles

ESTATÍSTICAS DAS EMPRESAS - COMPARAÇÕES EUROPEIAS - BUSINESS STATISTICS - EUROPEAN COMPARISONS - 2023

Fonte: Eurostat, Structural Business Statistics (Estatísticas Anuais das Empresas).
Source: Structural Business statistics (EUROSTAT)

Produtividade Aparente do Trabalho, ajustada pelos Encargos com Pessoal ⁽²⁹⁾ (%)

Apparent labour productivity by average personnel costs (%) ⁽²⁹⁾



SÍNTESE ESTATÍSTICA SETORIAL SECTOR STATISTIC PROFILE

INDÚSTRIAS TRANSFORMADORAS (SECÇÃO C)

MANUFACTURING (SECTION C)

CAE 293 - Fabricação de componentes e acessórios para veículos automóveis

NACE 293 - Manufacture of parts and accessories for motor vehicles

FILIAIS ESTRANGEIRAS EM PORTUGAL ⁽²⁸⁾

FOREIGN CONTROL OF ENTERPRISES ⁽²⁸⁾

Fonte: Eurostat, Structural Business Statistics (Estatísticas Anuais das Empresas).
Source: Structural Business statistics (EUROSTAT)

	Empresas (nº) Enterprises (ner)		Pessoal ao Serviço (nº) Persons employed (ner)		Valor da Produção Value of Output (M€)		Volume de Negócios Net Turnover (M€)		Investº bruto em ativos tangíveis não correntes Gross Investment in tangible non- current assets (M€)		Valor Acrescentado Value added (M€)	
	CAE	Secção	CAE	Secção	CAE	Secção	CAE	Secção	CAE	Secção	CAE	Secção
	NACE	Section	NACE	Section	NACE	Section	NACE	Section	NACE	Section	NACE	Section
	29	C	29	C	29	C	29	C	29	C	29	C
2023	98	1 136	36 332	158 244	12 287	42 435	12 291	43 869	389	2 527	1 644	9 211

SÍNTESE ESTATÍSTICA SETORIAL SECTOR STATISTIC PROFILE

INDÚSTRIAS TRANSFORMADORAS (SECÇÃO C)

MANUFACTURING (SECTION C)

CAE 293 - Fabricação de componentes e acessórios para veículos automóveis

NACE 293 - Manufacture of parts and accessories for motor vehicles

COMÉRCIO INTERNACIONAL DE BENS INTERNACIONAL TRADE OF GOODS

Fonte: INE, Comércio Internacional
Source: INE, International Trade Statistics

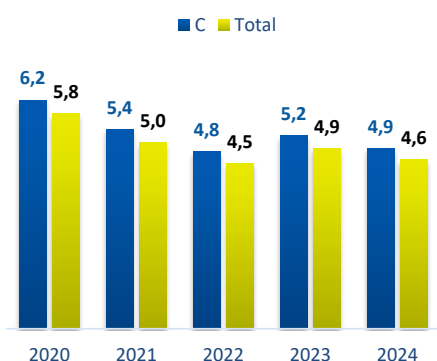
EXPORTAÇÕES DE BENS EXPORTS OF GOODS

Exportações (X) Exports (X) (M €)

	CAE	Secção
	NACE	Section
	293	C
2020	3 120	50 544
2021	3 190	59 255
2022	3 493	73 113
2023	3 770	72 319
2024	3 594	73 818

Peso da CAE 293 na Secção C e no Total das Exportações

Share of NACE 293 in Section C and in Total of Exports
(%)



Países de Destino das Exportações 2024 - CAE 293

Exports Countries of Destination 2024 - NACE 293

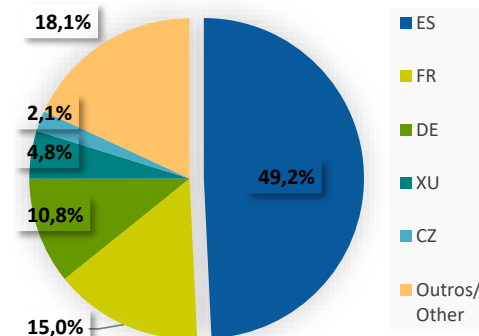
(TOP 5)

Rank	Países / Countries	Valor / Value (M €)	% Exportações na CAE / % Exports in NACE
1	[ES] Espanha / Spain	1 770	49,2
2	[FR] França / France	539	15,0
3	[DE] Alemanha / Germany	387	10,8
4	[XU] Reino Unido (exc. Irlanda do Norte) / UK (excl. Northern Ireland)	173	4,8
5	[CZ] República Checa / Czech Republic (the)	75	2,1
∑ Top 5		2 943	81,9

Top 5 Países Destino das Exportações 2024

Top 5 Exports Countries of Destination 2024

CAE / NACE 293



SÍNTESE ESTATÍSTICA SETORIAL SECTOR STATISTIC PROFILE

INDÚSTRIAS TRANSFORMADORAS (SECÇÃO C)

MANUFACTURING (SECTION C)

CAE 293 - Fabricação de componentes e acessórios para veículos automóveis

NACE 293 - Manufacture of parts and accessories for motor vehicles

COMÉRCIO INTERNACIONAL DE BENS INTERNACIONAL TRADE OF GOODS

Fonte: INE, Comércio Internacional
Source: INE, International Trade Statistics

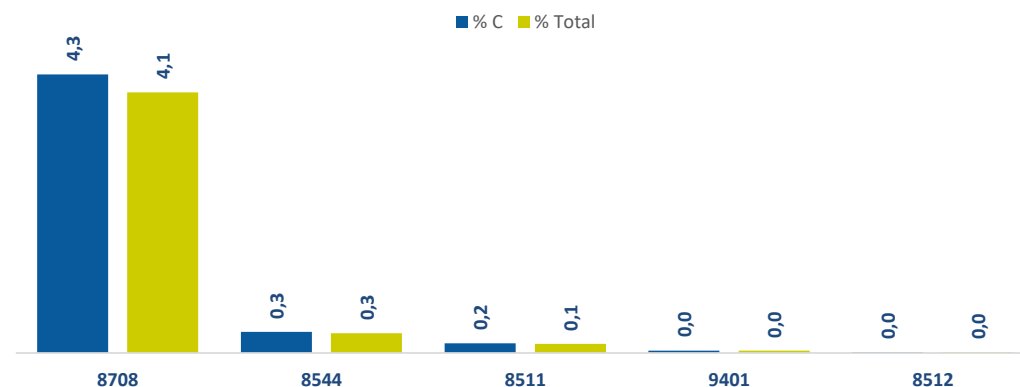
EXPORTAÇÕES DE BENS (cont.) EXPORTS OF GOODS (cont.)

Top 5 Produtos Exportados (por Nomenclatura Combinada 4) - 2024

Top 5 of Exported Goods (by Combined Nomenclature 4) - 2024

Rank	NC4 CN4	Designação do Produto Type of Goods	M €	Peso na CAE Share in NACE 293
1	8708	Partes e acessórios para tratores, para veículos pa Parts and accessories for tractors, motor vehicles for th	3 204,8	89,2
2	8544	Fios e cabos, incluídos os cabos coaxiais, e outros Insulated "incl. enamelled or anodised" wire, cable "inc	242,0	6,7
3	8511	Aparelhos e dispositivos elétricos de ignição ou de Electrical ignition or starting equipment of a kind used f	111,3	3,1
4	9401	Assentos (exceto para medicina, cirurgia, odontolo Seats, whether or not convertible into beds, and parts t	26,9	0,7
5	8512	Aparelhos elétricos de iluminação ou de sinalizaçã Electrical lighting or signalling equipment (excl. lamps c	9,4	0,3
Top 5			3 594,4	100,0

Peso da NC na Secção C e no Total de Exportações Share of CN in Section C and in Total Exports 2024



SÍNTESE ESTATÍSTICA SETORIAL SECTOR STATISTIC PROFILE

INDÚSTRIAS TRANSFORMADORAS (SECÇÃO C)

MANUFACTURING (SECTION C)

CAE 293 - Fabricação de componentes e acessórios para veículos automóveis

NACE 293 - Manufacture of parts and accessories for motor vehicles

COMÉRCIO INTERNACIONAL DE BENS INTERNACIONAL TRADE OF GOODS

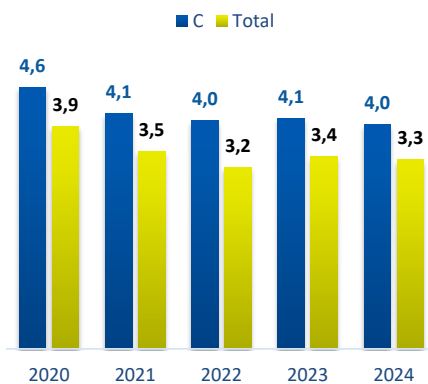
Fonte: INE, Comércio Internacional
Source: INE, International Trade Statistics

IMPORTAÇÕES DE BENS IMPORTS OF GOODS

Importações (M) Imports (M) (%)

CAE	Secção
NACE	Section
293	C
2020	2 670 / 57 987
2021	2 893 / 69 910
2022	3 507 / 87 356
2023	3 570 / 87 889
2024	3 568 / 90 300

Peso da CAE 293 na Secção C e no Total das Importações Share of NACE 293 in Section C and in Total Imports (%)



Países de Origem das Importações 2024 - CAE 293

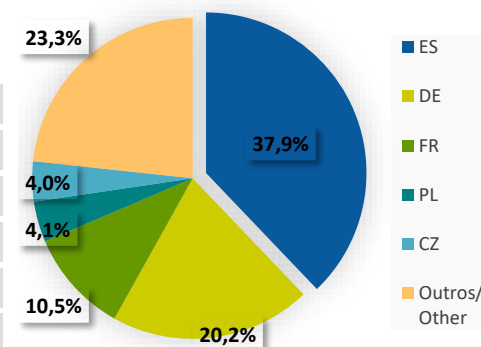
Imports Countries of Source 2024 - NACE 293

Rank	Países / Countries	Valor / Value (M €)	% Importações na CAE / % Imports in NACE
1	[ES] Espanha / Spain	1 351	37,9
2	[DE] Alemanha / Germany	722	20,2
3	[FR] França / France	374	10,5
4	[PL] Polónia / Poland	146	4,1
5	[CZ] República Checa / Czech Republic (the)	144	4,0
∑ Top 5		2 737	76,7

Top 5 Países de Origem das Importações 2024

Top 5 Imports Countries of Source 2024

CAE / NACE 293



SÍNTESE ESTATÍSTICA SETORIAL SECTOR STATISTIC PROFILE

INDÚSTRIAS TRANSFORMADORAS (SECÇÃO C)

MANUFACTURING (SECTION C)

CAE 293 - Fabricação de componentes e acessórios para veículos automóveis

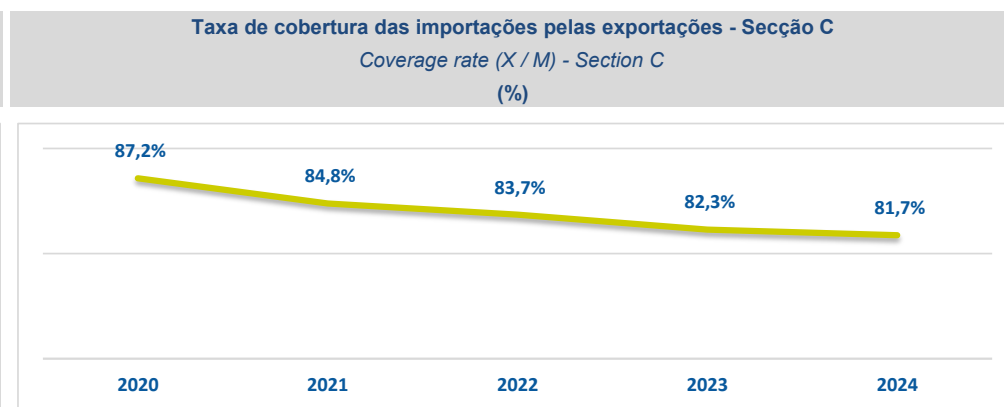
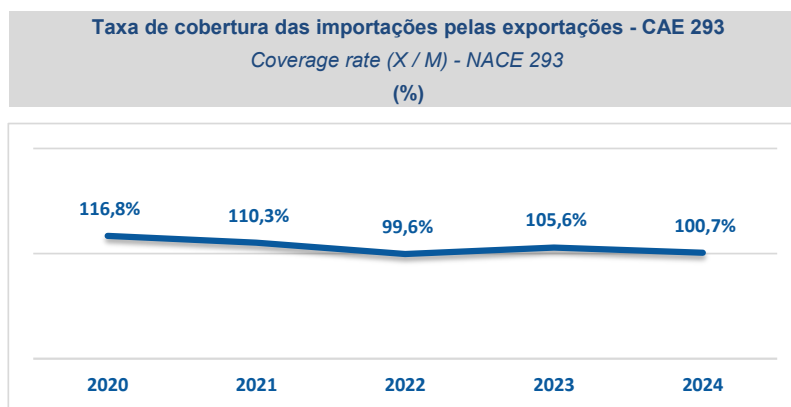
NACE 293 - Manufacture of parts and accessories for motor vehicles

COMÉRCIO INTERNACIONAL DE BENS INTERNACIONAL TRADE OF GOODS

Fonte: INE, Comércio Internacional
Source: INE, International Trade Statistics

BALANÇA DO COMÉRCIO INTERNACIONAL DE BENS (EXPORTAÇÕES - IMPORTAÇÕES) TRADE BALANCE (EXPORTS - IMPORTS)

	Balança Comercial (X-M) Trade Balance (X-M) (M €)	
	CAE NACE 293	Secção Section C
2020	450	-7 443
2021	297	-10 656
2022	-15	-14 243
2023	200	-15 570
2024	26	-16 482



SÍNTESE ESTATÍSTICA SETORIAL SECTOR STATISTIC PROFILE

INDÚSTRIAS TRANSFORMADORAS (SECÇÃO C)

MANUFACTURING (SECTION C)

CAE 293 - Fabricação de componentes e acessórios para veículos automóveis

NACE 293 - Manufacture of parts and accessories for motor vehicles

COMÉRCIO INTERNACIONAL DE BENS E SERVIÇOS INTERNACIONAL TRADE OF GOODS AND SERVICES

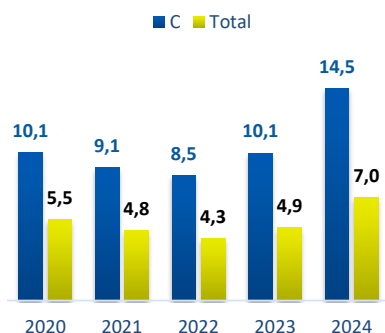
Fonte: Banco de Portugal, Central de Balanços
Source: Banco de Portugal, Central Balance

EXPORTAÇÕES DE BENS E SERVIÇOS EXPORTS OF GOODS AND SERVICES

Exportações (X)
Exports (X)
(M €)

Peso da CAE 293 na Secção C
e no Total de Exportações
Share of NACE 293 in Section C and in Total
Exports
(%)

	CAE	Secção
	NACE	Section
	293	C
2020	4 136	41 057
2021	4 469	49 302
2022	5 171	60 491
2023	5 857	58 251
2024	8 404	58 154

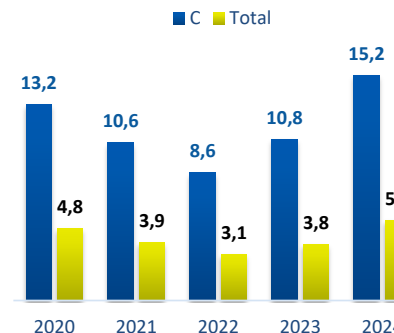


IMPORTAÇÕES DE BENS E SERVIÇOS IMPORTS OF GOODS AND SERVICES

Importações (M)
Imports (M)
(%)

Peso da CAE 293 na Secção C
e no Total de Importações
Share of NACE 293 in Section C and in Total
Imports
(%)

	CAE	Secção
	NACE	Section
	293	C
2020	3 625	27 487
2021	3 666	34 600
2022	3 817	44 479
2023	4 419	40 786
2024	6 355	41 935



SÍNTESE ESTATÍSTICA SETORIAL SECTOR STATISTIC PROFILE

INDÚSTRIAS TRANSFORMADORAS (SECÇÃO C)

MANUFACTURING (SECTION C)

CAE 293 - Fabricação de componentes e acessórios para veículos automóveis

NACE 293 - Manufacture of parts and accessories for motor vehicles

COMÉRCIO INTERNACIONAL DE BENS E SERVIÇOS INTERNACIONAL TRADE OF GOODS AND SERVICES

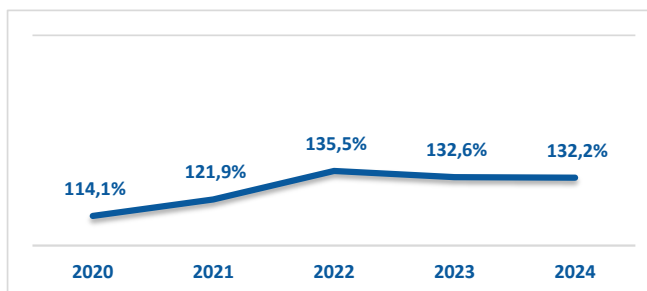
Fonte: Banco de Portugal, Central de Balanços
Source: Banco de Portugal, Central Balance

BALANÇA DO COMÉRCIO INTERNACIONAL DE BENS E SERVIÇOS (EXPORTAÇÕES - IMPORTAÇÕES) TRADE BALANCE OF GOODS AND SERVICES (EXPORTS - IMPORTS)

Balança Comercial (X-M)
Trade Balance (X-M)
(M €)

	CAE NACE 293	Secção Section C
2020	511	13 571
2021	803	14 702
2022	1 354	16 011
2023	1 439	17 465
2024	2 048	16 219

Taxa de cobertura das importações pelas exportações - CAE 293
Coverage rate (X / M) - NACE 293
(%)



Taxa de cobertura das importações pelas exportações - Secção C
Coverage rate (X / M) - Section C
(%)



SÍNTESE ESTATÍSTICA SETORIAL SECTOR STATISTIC PROFILE

INDÚSTRIAS TRANSFORMADORAS (SECÇÃO C)

MANUFACTURING (SECTION C)

CAE 293 - Fabricação de componentes e acessórios para veículos automóveis

NACE 293 - *Manufacture of parts and accessories for motor vehicles*

NOTAS E SINAIS CONVENCIONAIS / NOTES AND CONVENTIONAL SIGNS

(1) A atualização das estatísticas das empresas, decorrente da implementação do Sistema Europeu de Contas, SEC2010, em substituição do SEC1995, determinou alterações na classificação do setor institucional das entidades, sendo de assinalar a necessidade de distinguir as Sociedades Gestoras de Participações Sociais (Holdings) das Sedes sociais (Head-offices). Em Contas Nacionais, as primeiras estão excluídas do setor institucional das sociedades não financeiras, enquanto que as segundas integram aquele setor. Estas alterações tiveram reflexos imediatos no SCIE, que, de modo a aumentar a consistência com as Contas Nacionais, se traduziram na revisão da série das estatísticas das empresas para o período 2008-2015, unicamente no setor de atividade onde estas empresas estão classificadas, ou seja na Secção M da CAE Rev.3 - Atividades de consultoria, científicas, técnicas e similares. É ainda importante referir que as séries temporais por setores de atividade, refletindo o comportamento da atividade económica e a dinâmica da variação dos preços relativos dos produtos foram, ainda, afetadas por processos de fusão e cisão de empresas com as consequentes alterações das respetivas CAE, como foi exemplo o setor da Informação e comunicação em 2014 e 2015. A informação de 2014 foi também revista para a secção L da CAE Rev.3 - Atividades imobiliárias, na sequência da atualização da informação de uma empresa de grande dimensão.

De acordo com o Sistema de Contas Integradas das Empresas (INE), existem duas principais categorias de empresas: as sociedades, por um lado, e os empresários em nome individual e trabalhadores independentes, por outro. As Sociedades podem ser do tipo: Sociedades Anónimas, Sociedades por Quotas, Cooperativas, Agrupamentos Complementares de Empresas, Sociedades civis sob a forma comercial, EIRL (Estabelecimentos Individuais de Responsabilidade Limitada) e SUQ (Sociedades Unipessoais por Quotas).

Os indicadores estatísticos apresentados são obtidos a partir do Sistema de Contas Integradas das Empresas (SCIE), o qual resulta de um processo de integração da informação estatística sobre empresas, baseado em dados administrativos, com particular destaque para a Informação Empresarial Simplificada (IES). As alterações metodológicas anteriormente referidas tiveram reflexos imediatos na delimitação do setor empresarial, pelo que, se procedeu a uma revisão da série das estatísticas das empresas para o período 2008-2015, de modo a aumentar a consistência com as Contas Nacionais. O âmbito de atividade económica considerado compreende as empresas classificadas nas secções A a S da CAE Rev3, com exceção da Administração Pública e Defesa; Segurança Social Obrigatória (Secção O).

O nível temporal da informação apresentada nos diferentes quadros pode diferir como resultado dos diferentes níveis de desagregação da informação disponível.

(2) Inclui empresários em nome individual e trabalhadores independentes

(3) Estabelecimento: empresa ou parte de uma empresa (fábrica, oficina, mina, armazém, loja, entreposto, etc.) situada num local topograficamente identificado. Nesse local ou a partir dele exercem-se atividades económicas para as quais, regra geral, uma ou várias pessoas trabalham (eventualmente a tempo parcial), por conta de uma mesma empresa.

(4) A classificação das empresas de grande dimensão baseou-se na adaptação da Recomendação da Comissão de 6 de maio de 2003. Assim, foram consideradas grandes empresas: empresas com 250 ou mais pessoas ao serviço ou empresas com volume de negócios superior a 50 milhões de euros e ativo líquido superior a 43 milhões de euros. As empresas que não cumpriram estes critérios foram classificadas como PME. Uma pequena empresa é definida como uma empresa que emprega menos de 50 pessoas e cujo volume de negócios anual ou balanço total anual não excede 10 milhões de euros. Uma microempresa é definida como uma empresa que emprega menos de 10 pessoas e cujo volume de negócios anual ou balanço total anual não excede 2 milhões de euros.

(5) Os rácios apresentados são relativos a sociedades.

SÍNTESE ESTATÍSTICA SETORIAL SECTOR STATISTIC PROFILE

INDÚSTRIAS TRANSFORMADORAS (SECÇÃO C)

MANUFACTURING (SECTION C)

CAE 293 - Fabricação de componentes e acessórios para veículos automóveis

NACE 293 - Manufacture of parts and accessories for motor vehicles

NOTAS E SINAIS CONVENCIONAIS / NOTES AND CONVENTIONAL SIGNS

(6) Dimensão Média: Total de pessoas ao serviço/Total de empresas.

(7) VVN/Pessoa ao Serviço (mil euros): Volume de Negócios/Total de pessoas ao serviço.

(8) Taxa de valor acrescentado bruto: VABpm/Valor da produção * 100.

(9) Taxa de investimento: FBCF/VAB * 100.

(10) Produtividade aparente do trabalho (mil euros): VAB / Total de pessoas ao serviço.

(11) Debt to equity ratio: Total do Passivo/Total do Capital Próprio.

(12) Prazo Médio de Recebimentos: Indica o período médio, em dias, que decorre entre o momento das vendas e/ou serviços prestados e o dos recebimentos.

(13) Prazo Médio de Pagamentos: Indica o período médio, em dias, que decorre entre o momento das compras (fornecimentos e serviços externos, aquisição de matérias primas e de mercadorias) e o do pagamento da respetiva dívida comercial.

(14) Liquidez Geral: Ativo Corrente/Passivo Corrente * 100.

(15) Autonomia Financeira: Capital Próprio/Ativo * 100.

(16) Solvabilidade Geral: Capital Próprio/Passivo * 100.

(17) Peso do Passivo Remunerado: Financiamentos obtidos (do passivo não corrente + do passivo corrente)/Passivo * 100.

(18) Rendibilidade dos Capitais Próprios: Resultado Líquido do período/Capital Próprio * 100.

(19) Rendibilidade das Vendas: Resultado Líquido do período/Volume de negócios * 100.

(20) Rotação do Ativo (nº de vezes): Volume de negócios/Ativo.

SÍNTESE ESTATÍSTICA SETORIAL SECTOR STATISTIC PROFILE

INDÚSTRIAS TRANSFORMADORAS (SECÇÃO C)

MANUFACTURING (SECTION C)

CAE 293 - Fabricação de componentes e acessórios para veículos automóveis

NACE 293 - *Manufacture of parts and accessories for motor vehicles*

NOTAS E SINAIS CONVENCIONAIS / NOTES AND CONVENTIONAL SIGNS

(21) Alavancagem Financeira: Ativo/Capitais Próprios.

(22) Análise DuPont: Rendibilidade das vendas x Rotação do ativo x Alavancagem financeira. Representação gráfica dos contributos para a variação do ROE face ao ano anterior.

(23) Dados relativos a sociedades (constituídas(dissolvidas por atos notariais e conservatórias). Não inclui as empresas individuais.

(24) Soc Const/Soc dissolv: (nº de sociedades constituídas)/ (nº de sociedades dissolvidas) * 100.

(25) Indicador de turbulência: $|(x+y)/(x-y)|$ com $x=$ nº de sociedades constituídas e $y=$ nº de sociedades dissolvidas.

(26) Taxa de natalidade: (nº de sociedades constituídas)/ (nº de sociedades existentes) * 100.

(27) Taxa de mortalidade: (nº de sociedades dissolvidas)/ (nº de sociedades existentes) * 100.

(28) Empresas de capital maioritariamente estrangeiro.

(29) Produtividade aparente do trabalho / Custos Anuais médios com o Pessoal = (VAB / Emprego) / (Custos com o pessoal / nº de trabalhadores) * 100.

Nº - Número/Unidade; M€ - Milhões de euros; VVN - Volume de Negócios; VABpm - Valor Acrescentado Bruto a preços de mercado; FBCF - Formação Bruta de Capital de Fixo; PME - Pequenas e Médias Empresas; ETC - Equivalente a Tempo Completo.

... - Não aplicável, dado não disponível ou confidencial; § Valor com erro de amostragem associado superior a 20%, pelo que não pode ser divulgado.

SÍNTESE ESTATÍSTICA SETORIAL SECTOR STATISTIC PROFILE

INDÚSTRIAS TRANSFORMADORAS (SECÇÃO C)

MANUFACTURING (SECTION C)

CAE 293 - Fabricação de componentes e acessórios para veículos automóveis

NACE 293 - *Manufacture of parts and accessories for motor vehicles*

NOTAS E SINAIS CONVENCIONAIS / NOTES AND CONVENTIONAL SIGNS

(1) The update of Business Statistics due to the implementation of ESA2010 in National Accounts, which replaced the previous ESA1995, determined changes in the classification of the institutional sector entities, with emphasis on the need to distinguish the Investment Managers of Shareholdings (Holdings) of the Social Headquarters (Head-offices). In National Accounts, the former are excluded from the institutional sector non-financial corporations, while the second are part of that institutional sector. These changes had an immediate impact in Business Statistics, which, in order to increase the consistency with the National Accounts, has resulted in the revision of the series of business statistics results for the period 2008-2015, only concerning the business sector where these companies are classified, that is in Section M of CAE Rev.3 - consultancy activities, scientific, technical and similar. It is also important to note that the time series by sectors of activity reflecting the behavior of economic activity and the dynamics of changes in relative prices of the products are still affected by mergers and spin-off companies with consequential amendments of the respective activities according to CAE Rev.3, as the example of the information and communication sector in 2014 and 2015. The 2014 data was also revised in Section L of NACE Rev.2 - Real estate activities, following the updating of the information of a large company.

The statistical indicators presented are based on data from the Integrated Business Accounts System (IBAS), to nonfinancial enterprises. This data was obtained from IBAS, which results from a business statistics integration process, based on administrative data, with a focus on the Simplified Business Information (IES). According to IBAS there are two categories of enterprises: companies and individual enterprises. Only enterprises from section A to S (except K and O) of NACE-Rev.2 were considered.

The data series presented may differ between the different sections, according to the different levels of detail required.

(2) Includes sole proprietors and self-employed.

(3) Establishments: an enterprise or part thereof (e.g. a workshop, factory, warehouse, office, mine or depot) situated in a geographically identified place. At or from this place economic activity is carried out for which ' save for certain exceptions ' one or more persons work (even if only part-time) for one and the same enterprise.

(4) The classification of large enterprises was based on the recommendation of the Commission of May 6th, 2003. As such, enterprises were considered to be large when observing one of the following criteria: 250 or more persons employed or turnover above €50 million and total assets above €43 million. The remaining companies were considered SME. A small company is defined as being a company that employs less than 50 persons which turnover or total assets is less than €10 million. A microenterprise employs less than 10 persons which turnover or total assets is less than €2 million.

(5) Ratios refer only to companies.

(6) Average Size: Total persons employed/Total of enterprises.

(7) Turnover per person employed (thousand euros): Turnover/Persons employed.

SÍNTESE ESTATÍSTICA SETORIAL SECTOR STATISTIC PROFILE

INDÚSTRIAS TRANSFORMADORAS (SECÇÃO C)

MANUFACTURING (SECTION C)

CAE 293 - Fabricação de componentes e acessórios para veículos automóveis

NACE 293 - *Manufacture of parts and accessories for motor vehicles*

NOTAS E SINAIS CONVENCIONAIS / NOTES AND CONVENTIONAL SIGNS

(8) Value Added Rate: $GVA / Production * 100$.

(9) Investment Rate: $GFCF/GVA * 100$.

(10) Apparent labour productivity = $GVA / Persons\ employed$.

(11) Debt to equity ratio: $Total\ Liabilities / Total\ Equity$.

(12) Days Sales outstanding: Average period, in days, that occurs between the sales/services provided moment and the receipts moment.

(13) Days Payable outstanding: Average period, in days, that occurs between the purchases/services acquired moment and the payments moment.

(14) Liquidity current ratio: $current\ Assets/current\ Liabilities * 100$.

(15) Capital ratio: $Equity/Assets * 100$.

(16) Solvency ratio: $Equity/Liabilities * 100$.

(17) Obtained funding over total liabilities: $obtained\ funding\ (non\ current\ liabilities + current\ liabilities)/Liabilities * 100$.

(18) Return on Equity (ROE): $net\ Income/Equity * 100$.

(19) Profitability of Sales: $net\ Income/Turnover * 100$.

(20) Asset turnover: $Turnover/Assets$.

(21) Financial Leverage: $Assets/Equity$.

(22) DuPont analysis: $Profitability\ of\ Sales * Asset\ turnover * Financial\ Leverage$. Gráfico representation of the different components to the homologous variation of ROE.

SÍNTESE ESTATÍSTICA SETORIAL SECTOR STATISTIC PROFILE

INDÚSTRIAS TRANSFORMADORAS (SECÇÃO C)

MANUFACTURING (SECTION C)

CAE 293 - Fabricação de componentes e acessórios para veículos automóveis

NACE 293 - *Manufacture of parts and accessories for motor vehicles*

NOTAS E SINAIS CONVENCIONAIS / NOTES AND CONVENTIONAL SIGNS

(23) Data concerning corporations (formed / dissolved by deed of Notary and Conservatories). Individual enterprises are not included.

(24) Formation/Dissolution: (formation of companies (ner) / (dissolution of companies (ner)) * 100.

(25) Turbulence indicator: $| (x + y) / (x - y) |$; x = formation of companies (ner) and y = dissolution of companies (ner).

(26) Birth Rate: (formation of companies (ner) / (existing companies (ner))) * 100.

(27) Death Rate: (dissolution of companies (ner) / (existing companies (ner))) * 100.

(28) Foreign controlled enterprises.

(29) Aparent labour productivity/average annual personnel costs = (GVA/ Employment) / (Compensation of employees / Number of Employees)*100.

Ner - Number, Unit; M€ - Millions of euros; GVA: Gross Value Added; GFCF: Gross Fixed Capital Formation; SME - Small and medium enterprises, FTE - Full Time Equivalent.

... - Not aplicable, not available or confidential value. §: Extremely unreliable value.