

SÍNTESE ESTATÍSTICA SETORIAL SECTOR STATISTIC PROFILE

INDÚSTRIAS TRANSFORMADORAS (SECÇÃO C)

MANUFACTURING (SECTION C)

CAE 30 - Fabricação de outro equipamento de transporte

NACE 30 - Manufacture of other transport equipment

Índice / Index

ESTATÍSTICAS DAS EMPRESAS BUSINESS STATISTICS	3
PRINCIPAIS INDICADORES ECONÓMICOS DAS EMPRESAS NÃO FINANCEIRAS EM PORTUGAL ANNUAL DETAILED ENTERPRISE STATISTICS - MAIN INDICATORS	3
NATUREZA JURÍDICA LEGAL FORM	4
LOCALIZAÇÃO GEOGRÁFICA REGIONAL STRUCTURE	5
DIMENSÃO (escalões de pessoal ao serviço) EMPLOYMENT SIZE CLASSES (number of persons employed)	6
PEQUENAS E MÉDIAS EMPRESAS (PME) - SECÇÃO SMALL AND MEDIUM ENTERPRISES (SME) - SECTION	8
INDICADORES ECONÓMICOS E FINANCEIROS DAS SOCIEDADES EM PORTUGAL ECONOMIC AND FINANCIAL INDICATORS - COMPANIES	9
RÁCIOS ECONÓMICO-FINANCEIROS DA CENTRAL DE BALANÇOS DO BANCO DE PORTUGAL - SOCIEDADES ECONOMIC AND FINANCIAL RATIOS - BANCO DE PORTUGAL - COMPANIES	11
RÁCIOS ECONÓMICO-FINANCEIROS DA CENTRAL DE BALANÇOS DO BANCO DE PORTUGAL, POR REGIÕES - SOCIEDADES REGIONAL ECONOMIC AND FINANCIAL RATIOS - BANCO DE PORTUGAL - COMPANIES	13
PESSOAS COLETIVAS E ENTIDADES EQUIPARADAS LEGAL PERSONS AND EQUIVALENT	14
PESSOAS COLETIVAS E ENTIDADES EQUIPARADAS - LOCALIZAÇÃO GEOGRÁFICA LEGAL PERSONS EN EQUIVALENT - REGIONAL STRUCTURE	15
FILIAIS ESTRANGEIRAS EM PORTUGAL FOREIGN CONTROL OF ENTERPRISES	20
ESTATÍSTICAS DAS EMPRESAS - COMPARAÇÕES EUROPEIAS BUSINESS STATISTICS - EUROPEAN COMPARISONS	21
ESTATÍSTICAS DAS EMPRESAS - RÁCIOS ECONÓMICOS EUROPEUS BUSINESS STATISTICS - EUROPEAN ECONOMIC RATIOS	29

SÍNTESE ESTATÍSTICA SETORIAL SECTOR STATISTIC PROFILE

INDÚSTRIAS TRANSFORMADORAS (SECÇÃO C)

MANUFACTURING (SECTION C)

CAE 30 - Fabricação de outro equipamento de transporte

NACE 30 - Manufacture of other transport equipment

COMÉRCIO INTERNACIONAL DE BENS <i>INTERNACIONAL TRADE OF GOODS</i>	32
COMÉRCIO INTERNACIONAL DE BENS E SERVIÇOS <i>INTERNACIONAL TRADE OF GOODS AND SERVICES</i>	36
INVESTIGAÇÃO E DESENVOLVIMENTO (I&D) <i>RESEARCH & DEVELOPMENT (R&D)</i>	38
ENQUADRAMENTO MACROECONÓMICO <i>MACROECONOMIC INDICATORS</i>	39
INDICADORES AMBIENTAIS <i>ENVIRONMENTAL ACCOUNTS</i>	40
INDICADORES DE CONJUNTURA <i>SHORT TIME INDICATORS</i>	42
NOTAS E SINAIS CONVENCIONAIS <i>NOTES AND CONVENTIONAL SIGNS</i>	46

SÍNTESE ESTATÍSTICA SETORIAL SECTOR STATISTIC PROFILE

INDÚSTRIAS TRANSFORMADORAS (SECÇÃO C)

MANUFACTURING (SECTION C)

CAE 30 - Fabricação de outro equipamento de transporte

NACE 30 - Manufacture of other transport equipment

ESTATÍSTICAS DAS EMPRESAS ⁽¹⁾

BUSINESS STATISTICS ⁽¹⁾

Fonte: INE, Sistema de Contas Integradas das Empresas.
Source: Statistics Portugal, Integrated Business Accounts System.

PRINCIPAIS INDICADORES ECONÓMICOS DAS EMPRESAS NÃO FINANCEIRAS EM PORTUGAL ANNUAL DETAILED ENTERPRISE STATISTICS - MAIN INDICATORS

	Empresas (nº) Enterprises (ner)		Pessoal ao Serviço (Nº) Persons employed (ner)		VVN / Turnover (M€)		VABpm / GVA (M€)		FBCF / GFCF (M€)		Empresas da Secção C / total das Empresas Enterprises in Section C / total of Enterprises (%)
	CAE NACE	% na Secção % in Section	CAE NACE	% na Secção % in Section	CAE NACE	% na Secção % in Section	CAE NACE	% na Secção % in Section	CAE NACE	% na Secção % in Section	
	30	C	30	C	30	C	30	C	30	C	
2020	257	0,4%	6 411	0,9%	942	1,1%	214	1,0%	56	1,3%	5,1
2021	266	0,4%	7 055	1,0%	1 148	1,1%	257	1,0%	43	1,0%	5,0
2022	283	0,4%	7 975	1,1%	994	0,8%	301	1,1%	63	1,1%	4,8
2023	298	0,4%	8 773	1,2%	1 348	1,1%	307	1,0%	52	0,8%	4,6
2024	300	0,4%	8 738	1,2%	1 324	1,1%	286	1,0%	60	0,9%	4,4

SÍNTESE ESTATÍSTICA SETORIAL SECTOR STATISTIC PROFILE

INDÚSTRIAS TRANSFORMADORAS (SECÇÃO C)

MANUFACTURING (SECTION C)

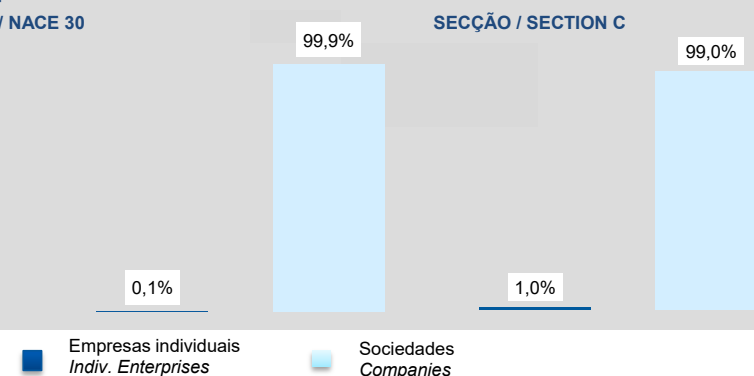
CAE 30 - Fabricação de outro equipamento de transporte

NACE 30 - Manufacture of other transport equipment

NATUREZA JURÍDICA LEGAL FORM

	Empresas (nº) <i>Enterprises (ner)</i>		Empresas Individuais (Nº) ⁽²⁾ <i>Individual enterprises (ner) ⁽²⁾</i>		Sociedades (Nº) <i>Companies (ner)</i>	
	CAE NACE	Dimensão Média (Pessoas/ Empresa) <i>Average Size (persons/enterprise)</i>	CAE NACE	Dimensão Média (Pessoas/ Empresa) <i>Average Size (persons/enterprise)</i>	CAE NACE	Dimensão Média (Pessoas/ Empresa) <i>Average Size (persons/enterprise)</i>
	30		30		30	
2020	257	24,9	19	1,1	238	26,8
2021	266	26,5	18	1,2	248	28,4
2022	283	28,2	19	1,0	264	30,1
2023	298	29,4	17	1,1	281	31,2
2024	300	29,1	28	1,1	272	32,0

VABpm por FORMA JURÍDICA GVA by LEGAL FORM 2024 CAE / NACE 30



SÍNTESE ESTATÍSTICA SETORIAL SECTOR STATISTIC PROFILE

INDÚSTRIAS TRANSFORMADORAS (SECÇÃO C)

MANUFACTURING (SECTION C)

CAE 30 - Fabricação de outro equipamento de transporte

NACE 30 - Manufacture of other transport equipment

LOCALIZAÇÃO GEOGRÁFICA REGIONAL STRUCTURE

CAE / NACE 30 - 2024

	Empresas Enterprises		Pessoal ao Serviço Persons employed		VVN / Turnover		VABpm / GVA		Empresas/ Enterprises por I by NUTS II		Estabelecimentos ⁽³⁾ (2023) Establishments ⁽³⁾ (2023)	
	Nº / ner	Estrutura Regional Regional Structure (%)	Nº / ner	Estrutura Regional Regional Structure (%)	M€	Estrutura Regional Regional Structure (%)	M€	Estrutura Regional Regional Structure (%)	Peso da CAE 30 na Secção C Share of NACE 30 in Section C		Nº / ner	Estrutura Regional Regional Structure (%)
Portugal	300	100,0%	8 738	100,0%	1 324	100,0%	286	100,0%	0,4%		310	100,0%
Continente	290	96,7%	0,4%		303	97,7%
Norte	90	30,0%	3 048	34,9%	633	47,9%	106	37,2%	0,3%		95	30,6%
Centro	83	27,7%	2 728	31,2%	358	27,0%	94	33,0%	0,6%		83	26,8%
Grande Lisboa	45	15,0%	499	5,7%	57	4,3%	21	7,2%	0,6%		42	13,5%
Oeste e Vale do Tejo	12	4,0%	0,2%		13	4,2%
Península de Setúbal	33	11,0%	468	5,4%	47	3,5%	15	5,2%	1,2%		41	13,2%
Alentejo	12	4,0%	1 792	20,5%	215	16,3%	46	16,2%	0,4%		13	4,2%
Algarve	15	5,0%	45	0,5%	4	0,3%	1	0,4%	0,7%		16	5,2%
R. A. Açores	10	3,3%	0,8%		7	2,3%
R. A. Madeira	0	...	0	0,0%	0	0,0%	0	0,0%	0,0%		0	0,0%

SÍNTESE ESTATÍSTICA SETORIAL SECTOR STATISTIC PROFILE

INDÚSTRIAS TRANSFORMADORAS (SECÇÃO C)

MANUFACTURING (SECTION C)

CAE 30 - Fabricação de outro equipamento de transporte

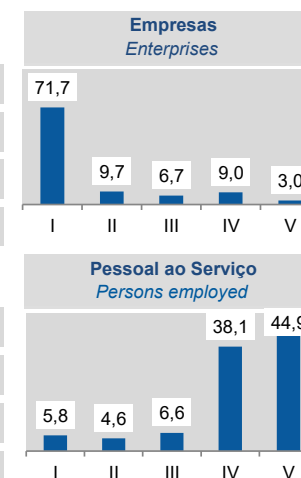
NACE 30 - Manufacture of other transport equipment

ESTATÍSTICAS DAS EMPRESAS ⁽¹⁾ (continuação) BUSINESS STATISTICS ⁽¹⁾ (continued)

DIMENSÃO (escalões de pessoal ao serviço) EMPLOYMENT SIZE CLASSES (number of persons employed)

	1 - 9 (I)		10 - 19 (II)		20 - 49 (III)		50 - 249 (IV)		≥ 250 (V)	
	CAE NACE 30	% no total Share in total	CAE NACE 30	% no total Share in total	CAE NACE 30	% no total Share in total	CAE NACE 30	% no total Share in total	CAE NACE 30	% no total Share in total
Empresas / Enterprises (Nº / ner)										
2021	186	69,9%	26	9,8%	23	8,6%	24	9,0%	7	2,6%
2022	205	72,4%	25	8,8%	20	7,1%	27	9,5%	6	2,1%
2023	209	70,1%	31	10,4%	20	6,7%	30	10,1%	8	2,7%
2024	215	71,7%	29	9,7%	20	6,7%	27	9,0%	9	3,0%
Pessoal ao Serviço / Persons Employed (Nº / ner)										
2021	458	6,5%	372	5,3%	672	9,5%	2 706	38,4%	2 847	40,4%
2022	499	6,3%	3 475	43,6%	2 980	37,4%
2023	486	5,5%	3 603	41,1%	3 680	41,9%
2024	503	5,8%	406	4,6%	580	6,6%	3 327	38,1%	3 922	44,9%

2024
Esc. Pessoal ao Serviço
Employment size classes
(%)



SÍNTESE ESTATÍSTICA SETORIAL SECTOR STATISTIC PROFILE

INDÚSTRIAS TRANSFORMADORAS (SECÇÃO C)

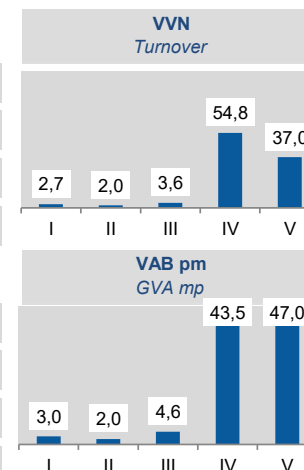
MANUFACTURING (SECTION C)

CAE 30 - Fabricação de outro equipamento de transporte

NACE 30 - Manufacture of other transport equipment

	1 - 9 (I)		10 - 19 (II)		20 - 49 (III)		50 - 249 (IV)		≥ 250 (V)	
	CAE NACE 30	% no total Share in total	CAE NACE 30	% no total Share in total	CAE NACE 30	% no total Share in total	CAE NACE 30	% no total Share in total	CAE NACE 30	% no total Share in total
VVN / Turnover (M€)										
2021	39	3,4%	26	2,3%	85	7,4%	685	59,7%	312	27,1%
2022	36	3,7%	487	49,0%	407	40,9%
2023	41	3,1%	818	60,7%	421	31,2%
2024	36	2,7%	26	2,0%	47	3,6%	725	54,8%	489	37,0%
VAB / GVA (M€)										
2021	9	3,6%	11	4,4%	15	5,8%	115	44,7%	107	41,4%
2022	10	3,2%	132	43,9%	139	46,1%
2023	10	3,2%	152	49,6%	122	39,8%
2024	8	3,0%	6	2,0%	13	4,6%	124	43,5%	135	47,0%

2024
Esc. Pessoal ao Serviço
Employment size classes
(%)



SÍNTESE ESTATÍSTICA SETORIAL SECTOR STATISTIC PROFILE

INDÚSTRIAS TRANSFORMADORAS (SECÇÃO C)

MANUFACTURING (SECTION C)

CAE 30 - Fabricação de outro equipamento de transporte

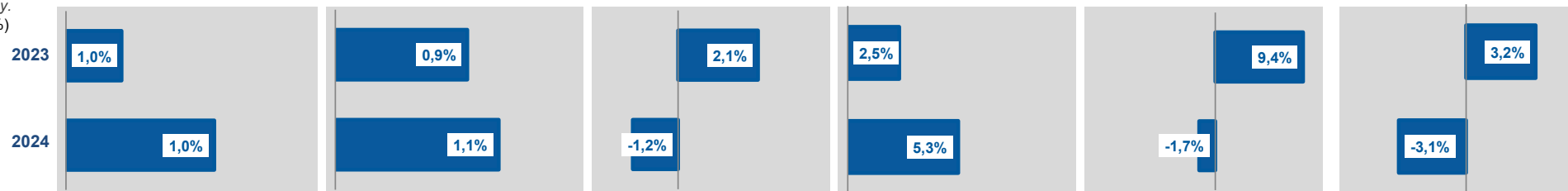
NACE 30 - Manufacture of other transport equipment

PEQUENAS E MÉDIAS EMPRESAS (PME) - SECÇÃO C

SMALL AND MEDIUM ENTERPRISES (SME) - SECTION C

	Pequenas e Médias Empresas (PME) Small and Medium Enterprises (SME)						Grandes Empresas ⁽⁴⁾ Large Enterprises ⁽⁴⁾	Sociedades de elevado crescimento (Sociedades com dez ou mais pessoas remuneradas) High Growth Companies (Companies with 10 or more persons employed)				
	Total PME / SME		Micro e Pequenas Empresas Micro and Small Enterprises		Médias Empresas Medium Enterprises			Total		Gazelas Gazelles		
	Nº / ner	% na Secção C Share in Section C	Nº / ner	% na Secção C Share in Section C	Nº / ner	% na Secção C Share in Section C		Nº / ner	% na Secção C Share in Section C	Nº / ner	% na Secção C Share in Section C	
2021	66 924	99,4%	64 530	95,9%	2 394	3,6%	393	0,6%	1 140	1,7%	113	0,2%
2022	68 096	99,4%	65 626	95,8%	2 470	3,6%	405	0,6%	1 122	1,6%	94	0,1%
2023	68 745	99,4%	66 223	95,8%	2 522	3,6%	415	0,6%	1 227	1,8%	97	0,1%
2024	69 461	99,4%	66 969	95,8%	2 492	3,6%	437	0,6%	1 206	1,7%	94	0,1%

TVH
y.o.y.
(%)



SÍNTESE ESTATÍSTICA SETORIAL SECTOR STATISTIC PROFILE

INDÚSTRIAS TRANSFORMADORAS (SECÇÃO C)

MANUFACTURING (SECTION C)

CAE 30 - Fabricação de outro equipamento de transporte

NACE 30 - Manufacture of other transport equipment

ESTATÍSTICAS DAS EMPRESAS ⁽¹⁾ (continuação) BUSINESS STATISTICS ⁽¹⁾ (continued)

INDICADORES ECONÓMICOS E FINANCEIROS DAS SOCIEDADES EM PORTUGAL ⁽⁵⁾ ECONOMIC AND FINANCIAL INDICATORS - COMPANIES ⁽⁵⁾

	Dimensão média ⁽⁶⁾ Average Size ⁽⁶⁾		VVN por pessoa ao serviço ⁽⁷⁾ Turnover per person employed ⁽⁷⁾		Tx de valor acrescentado bruto ⁽⁸⁾ Value Added Rate ⁽⁸⁾		Taxa de investimento ⁽⁹⁾ Investment Rate ⁽⁹⁾		Produtiv. aparente do Trabalho ⁽¹⁰⁾ Apparent Labour Productivity ⁽¹⁰⁾		Debt to equity ratio ⁽¹¹⁾	
	CAE	Secção	CAE	Secção	CAE	Secção	CAE	Secção	CAE	Secção	CAE	Secção
	NACE	Section	NACE	Section	NACE	Section	NACE	Section	NACE	Section	NACE	Section
	30	C	30	C	30	C	30	C	30	C	30	C
2020	26,8	17,2	147,4	125,2	23,0	25,7	26,2	19,8	33,5	30,5	2,1	1,2
2021	28,4	17,1	163,1	146,9	22,4	25,2	16,6	18,2	36,5	35,4	2,5	1,3
2022	30,1	17,3	124,9	178,6	30,3	22,4	20,8	20,9	37,8	38,4	1,5	1,3
2023	31,2	17,3	153,9	171,3	22,9	24,8	17,1	22,9	35,0	40,4	1,4	1,0
2024	32,0	17,2	151,9	174,1	22,0	25,1	20,9	22,4	32,9	41,6	1,3	1,0

SÍNTESE ESTATÍSTICA SETORIAL SECTOR STATISTIC PROFILE

INDÚSTRIAS TRANSFORMADORAS (SECÇÃO C)

MANUFACTURING (SECTION C)

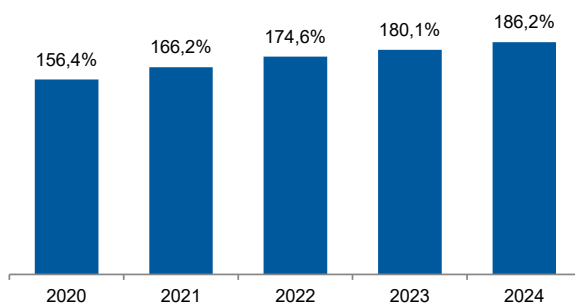
CAE 30 - Fabricação de outro equipamento de transporte

NACE 30 - Manufacture of other transport equipment

INDICADORES ECONÓMICOS E FINANCEIROS DAS SOCIEDADES EM PORTUGAL ⁽⁵⁾ (Continuação) ECONOMIC AND FINANCIAL INDICATORS - COMPANIES ⁽⁵⁾ (Continued)

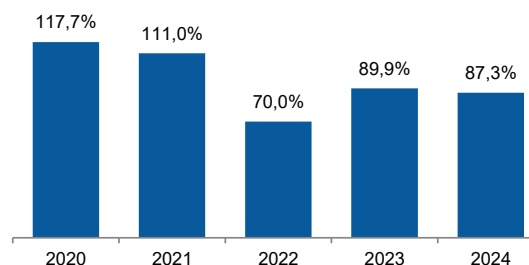
Dimensão Média / Average Size

Rácio entre a CAE 30 e a Secção C Ratio between NACE 30 and Section C



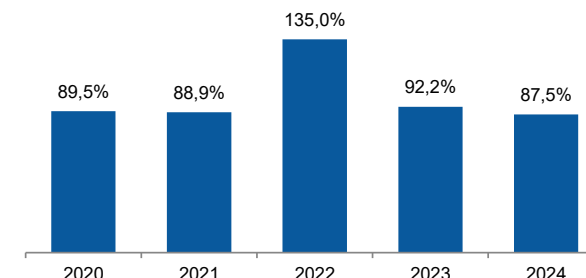
VVN por pessoa / Turnover per employee

Rácio entre a CAE 30 e a Secção C Ratio between NACE 30 and Section C



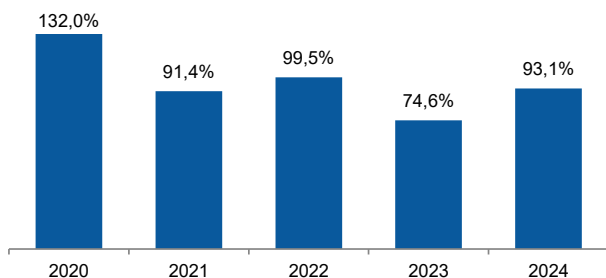
Tx. Valor acresc bruto / Value added rate

Rácio entre a CAE 30 e a Secção C Ratio between NACE 30 and Section C



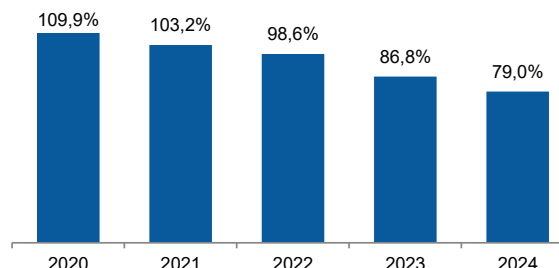
Taxa de investimento / Investment rate

Rácio entre a CAE 30 e a Secção C Ratio between NACE 30 and Section C



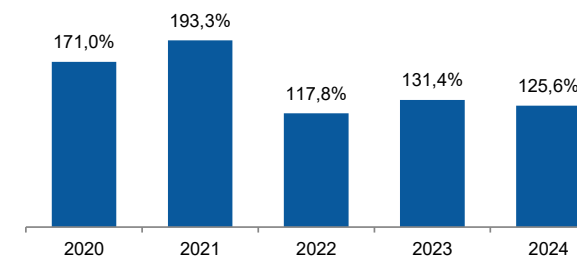
Produtividade aparente do Trabalho / Apparent Labour Productivity

Rácio entre a CAE 30 e a Secção C Ratio between NACE 30 and Section C



Debt to equity ratio

Rácio entre a CAE 30 e a Secção C Ratio between NACE 30 and Section C



SÍNTESE ESTATÍSTICA SETORIAL SECTOR STATISTIC PROFILE

INDÚSTRIAS TRANSFORMADORAS (SECÇÃO C)

MANUFACTURING (SECTION C)

CAE 30 - Fabricação de outro equipamento de transporte

NACE 30 - Manufacture of other transport equipment

RACIOS ECONÓMICO-FINANCEIROS DA CENTRAL DE BALANÇOS DO BANCO DE PORTUGAL - SOCIEDADES ECONOMIC AND FINANCIAL RATIOS - BANCO DE PORTUGAL - COMPANIES

Fonte: Banco de Portugal, Central de Balanços.
Source: Banco de Portugal, Central Balance.

	Prazo Médio de Recebimentos ⁽¹²⁾		Prazo Médio de Pagamentos ⁽¹³⁾		Liquidez Geral ⁽¹⁴⁾		Autonomia Financeira ⁽¹⁵⁾		Solvabilidade Geral ⁽¹⁶⁾		Peso do Passivo Remunerado ⁽¹⁷⁾	
	Days Sales outstanding ⁽¹²⁾ (dias/days)		Days Payable outstanding ⁽¹³⁾ (dias/days)		Liquidity Current Ratio ⁽¹⁴⁾ (%)		Capital Ratio ⁽¹⁵⁾ (%)		Solvency Ratio ⁽¹⁶⁾ (%)		Obtained funding over total liabilities ⁽¹⁷⁾ (%)	
	CAE NACE	Secção Section	CAE NACE	Secção Section	CAE NACE	Secção Section	CAE NACE	Secção Section	CAE NACE	Secção Section	CAE NACE	Secção Section
	30	C	30	C	30	C	30	C	30	C	30	C
2021	63	63	88	67	121,9	153,8	31,3	43,9	45,5	78,2	58,4	46,3
2022	47	56	81	62	146,4	150,9	40,9	44,5	69,1	80,2	46,5	45,1
2023	45	57	100	64	136,0	152,6	44,3	48,9	79,6	95,6	37,8	42,9
2024	55	57	99	65	137,5	152,3	43,5	49,8	77,1	99,4	38,5	42,0

SÍNTESE ESTATÍSTICA SETORIAL SECTOR STATISTIC PROFILE

INDÚSTRIAS TRANSFORMADORAS (SECÇÃO C)

MANUFACTURING (SECTION C)

CAE 30 - Fabricação de outro equipamento de transporte

NACE 30 - Manufacture of other transport equipment

	Rendibilidade dos Capitais Próprios ⁽¹⁸⁾ Return on Equity ⁽¹⁸⁾ (%)		Rendibilidade líquida das vendas ⁽¹⁹⁾ Net Profitability of Sales ⁽¹⁹⁾ (%)		Rotação do Ativo ⁽²⁰⁾ Asset turnover ⁽²⁰⁾ (n.º vezes/times)		Alavancagem Financeira ⁽²¹⁾ Financial Leverage ⁽²¹⁾ (n.º vezes/times)		Rendibilidade dos Capitais Próprios / Return on Equity CAE / NACE 30 (%)			
	CAE	Secção	CAE	Secção	CAE	Secção	CAE	Secção				
	NACE	Section	NACE	Section	NACE	Section	NACE	Section				
	30	C	30	C	30	C	30	C				
2021	5,3	9,0	2,7	4,2	0,6	1,0	3,2	2,3				
2022	4,2	11,3	2,2	4,6	0,8	1,1	2,4	2,2				
2023	18,2	11,1	11,4	5,4	0,7	1,0	2,3	2,0				
2024	- 2,2	9,1	- 1,4	4,6	0,7	1,0	2,3	2,0				

	Análise Dupont da Rendibilidade dos CP - CAE 30 ⁽²²⁾ DuPont Analysis on ROE - NACE 30 ⁽²²⁾				Análise Dupont da Rendibilidade dos CP - Secção C ⁽²²⁾ DuPont Analysis on ROE - Section C ⁽²²⁾			
	2021	2022	2023	2024	2021	2022	2023	2024
Var. da Rendibilidade dos Capitais Próprios (p.p.)	▲	▼	▲	▼	▲	▲	▼	▼
Var. Rendibilidade das Vendas (p.p.)	▲	▼	▲	▼	▲	▲	▲	▼
Var. Rotação Ativo (%)	▲	▲	▼	▼	▲	▲	▼	▼
Var. Alavancagem Financeira (%)	▲	▼	▼	▲	▲	▼	▼	▼

SÍNTESE ESTATÍSTICA SETORIAL SECTOR STATISTIC PROFILE

INDÚSTRIAS TRANSFORMADORAS (SECÇÃO C)

MANUFACTURING (SECTION C)

CAE 30 - Fabricação de outro equipamento de transporte

NACE 30 - Manufacture of other transport equipment

RACIOS ECONÓMICO-FINANCEIROS DA CENTRAL DE BALANÇOS DO BANCO DE PORTUGAL, POR REGIÕES - SOCIEDADES REGIONAL ECONOMIC AND FINANCIAL RATIOS - BANCO DE PORTUGAL - COMPANIES 2024

Fonte: Banco de Portugal, Central de Balanços.

Source: Banco de Portugal, Central Balance.

	Prazo Médio de Recebimentos (12)		Prazo Médio de Pagamentos (13)		Liquidez Geral ⁽¹⁴⁾ Liquidity Current Ratio ⁽¹⁴⁾ (%)		Autonomia Financeira ⁽¹⁵⁾ Capital Ratio ⁽¹⁵⁾ (%)		Rendibilidade dos Capitais Próprios ⁽¹⁸⁾ Return on Equity ⁽¹⁸⁾ (%)		Empresas com capital próprio negativo Corporations with negative Equity (%)	
	Days Sales outstanding ⁽¹²⁾ (dias/days)		Days Payable outstanding ⁽¹³⁾ (dias/days)		Liquidity Current Ratio ⁽¹⁴⁾ (%)		Capital Ratio ⁽¹⁵⁾ (%)		Return on Equity ⁽¹⁸⁾ (%)		Corporations with negative Equity (%)	
	CAE NACE	Secção Section	CAE NACE	Secção Section	CAE NACE	Secção Section	CAE NACE	Secção Section	CAE NACE	Secção Section	CAE NACE	Secção Section
	30	C	30	C	30	C	30	C	30	C	30	C
Portugal	55	57	99	65	137,5	152,3	43,5	49,8	-2,2	9,1	25,3	22,3
Norte	65	65	67	74	146,9	162,8	33,2	48,9	0,7	9,0	28,9	21,9
Centro	38	62	156	68	161,4	157,7	59,9	54,3	-1,6	10,3	11,8	19,0
Grande Lisboa	89	45	98	55	117,7	137,1	21,7	50,1	11,2	8,5	34,2	27,7
Oeste e Vale do Tejo	155	61	89	66	81,0	159,6	-12,0	49,1	0,0	11,0	31,3	19,2
Península de Setúbal	84	43	108	48	144,4	130,2	26,2	45,0	9,6	7,4	19,4	26,7
Alentejo	39	47	101	77	113,6	109,6	46,4	38,4	-6,8	2,7	35,7	24,0
Algarve	2	71	50	81	77,0	178,2	6,6	48,5	-88,7	7,8	43,8	27,4
R.A. Açores	107	49	130	40	201,0	167,1	73,4	52,4	-12,7	6,5	25,0	21,0
R. A. Madeira	...	69	...	57	...	202,6	...	50,3	...	11,8	...	29,1

Última atualização dos dados:

Last Data Update:

11 de dezembro de 2025

DGE, 16 de janeiro de 2026

Página/Page: 13 / 52

SÍNTESE ESTATÍSTICA SETORIAL SECTOR STATISTIC PROFILE

INDÚSTRIAS TRANSFORMADORAS (SECÇÃO C)

MANUFACTURING (SECTION C)

CAE 30 - Fabricação de outro equipamento de transporte

NACE 30 - Manufacture of other transport equipment

PESSOAS COLETIVAS E ENTIDADES EQUIPARADAS ⁽²³⁾

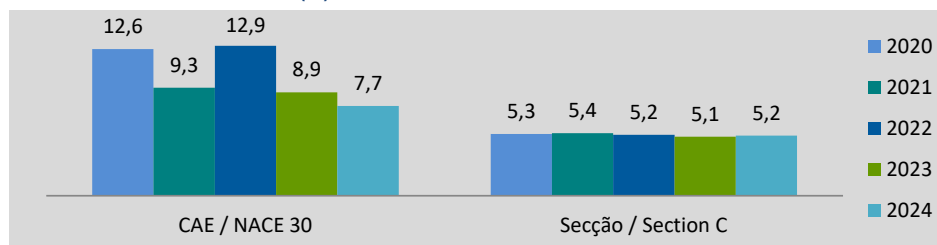
LEGAL PERSONS AND EQUIVALENT ⁽²³⁾

Fonte: INE, Sistema de Contas Integradas das Empresas e Constituição e Dissolução de Pessoas Colectivas e Entidades Equiparadas por Escritura Pública.

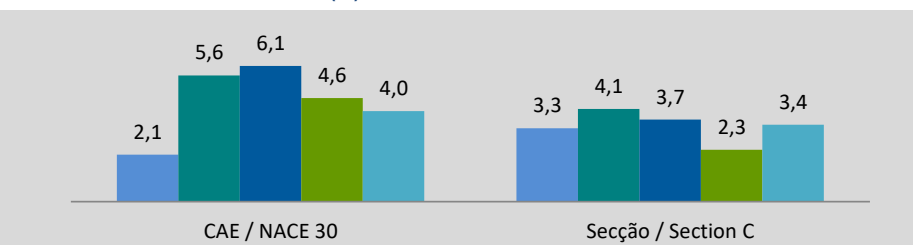
Source: Statistics Portugal, Integrated Business Accounts System, Ministry of Justice Directorate General for Justice Policy).

	Sociedades Constituídas <i>Formation of Companies</i>		Sociedades Dissolvidas <i>Dissolution of Companies</i>		Soc Const/Soc Dissolv ⁽²⁴⁾ <i>Formation/Dissolution ⁽²⁴⁾</i>		Indicador de Turbulência ⁽²⁵⁾ <i>Turbulence Indicator ⁽²⁵⁾</i>		Taxa de Natalidade ⁽²⁶⁾ <i>Birth Rate ⁽²⁶⁾</i>		Taxa de Mortalidade ⁽²⁷⁾ <i>Death Rate ⁽²⁷⁾</i>	
	CAE NACE	Secção Section	CAE NACE	Secção Section	CAE NACE	Secção Section	CAE NACE	Secção Section	CAE NACE	Secção Section	CAE NACE	Secção Section
	30	C	30	C	30	C	30	C	30	C	30	C
2020	30	2 120	5	1 311	600,0	161,7	1,4	4,2	12,6	5,3	2,1	3,3
2021	23	2 195	14	1 686	164,3	130,2	4,1	7,6	9,3	5,4	5,6	4,1
2022	34	2 157	16	1 506	212,5	143,2	2,8	5,6	12,9	5,2	6,1	3,7
2023	25	2 107	13	962	192,3	219,0	3,2	2,7	8,9	5,1	4,6	2,3
2024	21	2 153	11	1 431	190,9	150,5	3,2	5,0	7,7	5,2	4,0	3,4

Taxa de Natalidade / Birth rate (%)



Taxa de Mortalidade / Death rate (%)



SÍNTESE ESTATÍSTICA SETORIAL SECTOR STATISTIC PROFILE

INDÚSTRIAS TRANSFORMADORAS (SECÇÃO C)

MANUFACTURING (SECTION C)

CAE 30 - Fabricação de outro equipamento de transporte

NACE 30 - Manufacture of other transport equipment

ESTATÍSTICAS DAS EMPRESAS ⁽¹⁾(continuação) BUSINESS STATISTICS ⁽¹⁾ (continued)

LOCALIZAÇÃO GEOGRÁFICA REGIONAL STRUCTURE

	Sociedades Constituídas <i>Formation of Companies</i>		Sociedades Dissolvidas <i>Dissolution of Companies</i>		Soc Const/Soc Dissolv ⁽²⁴⁾ <i>Formation/Dissolution ⁽²⁴⁾</i>		Indicador de Turbulência ⁽²⁵⁾ <i>Turbulence Indicator ⁽²⁵⁾</i>		Perfil por Região NUTS II <i>Regional Structure by NUTS II</i>	
	CAE NACE	Secção Section	CAE NACE	Secção Section	CAE NACE	Secção Section	CAE NACE	Secção Section	CAE NACE	Secção Section
	30	C	30	C	30	C	30	C	30	C
Norte										
2020	15	1 096	2	748	750,0	146,5	1,3	5,3		
2021	10	1 077	1	719	1000,0	149,8	1,2	5,0		
2022	12	1 019	5	739	240,0	137,9	2,4	6,3		
2023	11	962	1	472	1100,0	203,8	1,2	2,9		
2024	8	963	4	720	200,0	133,8	3,0	6,9		
Centro										
2020	4	309	0	168	...	183,9	1,0	3,4		
2021	5	320	1	252	500,0	127,0	1,5	8,4		
2022	4	292	3	185	133,3	157,8	7,0	4,5		
2023	3	333	2	142	150,0	234,5	5,0	2,5		
2024	4	335	2	167	200,0	200,6	3,0	3,0		

SÍNTESE ESTATÍSTICA SETORIAL SECTOR STATISTIC PROFILE

INDÚSTRIAS TRANSFORMADORAS (SECÇÃO C)

MANUFACTURING (SECTION C)

CAE 30 - Fabricação de outro equipamento de transporte

NACE 30 - Manufacture of other transport equipment

ESTATÍSTICAS DAS EMPRESAS ⁽¹⁾(continuação) BUSINESS STATISTICS ⁽¹⁾ (continued)

LOCALIZAÇÃO GEOGRÁFICA REGIONAL STRUCTURE

	Sociedades Constituídas <i>Formation of Companies</i>		Sociedades Dissolvidas <i>Dissolution of Companies</i>		Soc Const/Soc Dissolv ⁽²⁴⁾ <i>Formation/Dissolution ⁽²⁴⁾</i>		Indicador de Turbulência ⁽²⁵⁾ <i>Turbulence Indicator ⁽²⁵⁾</i>		Perfil por Região NUTS II <i>Regional Structure by NUTS II</i>	
	CAE NACE	Secção Section	CAE NACE	Secção Section	CAE NACE	Secção Section	CAE NACE	Secção Section	CAE NACE	Secção Section
	30	C	30	C	30	C	30	C	30	C
Grande Lisboa										
2020	5	304	2	146	250,0	208,2	2,3	2,8		
2021	3	320	3	351	100,0	91,2	...	21,6		
2022	9	379	2	234	450,0	162,0	1,6	4,2		
2023	8	353	1	149	800,0	236,9	1,3	2,5		
2024	1	362	3	269	33,3	134,6	2,0	6,8		
Oeste e Vale do Tejo										
2020	0	150	0	91	...	164,8	...	4,1		
2021	2	152	2	132	100,0	115,2	...	14,2		
2022	1	156	0	107	...	145,8	1,0	5,4		
2023	0	131	2	59	0,0	222,0	1,0	2,6		
2024	2	140	1	106	200,0	132,1	3,0	7,2		

SÍNTESE ESTATÍSTICA SETORIAL SECTOR STATISTIC PROFILE

INDÚSTRIAS TRANSFORMADORAS (SECÇÃO C)

MANUFACTURING (SECTION C)

CAE 30 - Fabricação de outro equipamento de transporte

NACE 30 - Manufacture of other transport equipment

ESTATÍSTICAS DAS EMPRESAS ⁽¹⁾(continuação) BUSINESS STATISTICS ⁽¹⁾ (continued)

LOCALIZAÇÃO GEOGRÁFICA REGIONAL STRUCTURE

	Sociedades Constituídas <i>Formation of Companies</i>		Sociedades Dissolvidas <i>Dissolution of Companies</i>		Soc Const/Soc Dissolv ⁽²⁴⁾ <i>Formation/Dissolution ⁽²⁴⁾</i>		Indicador de Turbulência ⁽²⁵⁾ <i>Turbulence Indicator ⁽²⁵⁾</i>		Perfil por Região NUTS II <i>Regional Structure by NUTS II</i>	
	CAE NACE	Secção Section	CAE NACE	Secção Section	CAE NACE	Secção Section	CAE NACE	Secção Section	CAE NACE	Secção Section
	30	C	30	C	30	C	30	C	30	C
Península de Setúbal										
2020	2	93	1	70	200,0	132,9	3,0	7,1		
2021	2	115	3	73	66,7	157,5	5,0	4,5		
2022	3	118	4	90	75,0	131,1	7,0	7,4		
2023	2	121	3	44	66,7	275,0	5,0	2,1		
2024	2	145	0	67	...	216,4	1,0	2,7		
Alentejo										
2020	3	73	0	36	...	202,8	1,0	2,9		
2021	0	90	1	81	0,0	111,1	1,0	19,0		
2022	0	64	1	58	0,0	110,3	1,0	20,3		
2023	1	75	3	41	33,3	182,9	2,0	3,4		
2024	0	87	1	35	0,0	248,6	1,0	2,3		

SÍNTESE ESTATÍSTICA SETORIAL SECTOR STATISTIC PROFILE

INDÚSTRIAS TRANSFORMADORAS (SECÇÃO C)

MANUFACTURING (SECTION C)

CAE 30 - Fabricação de outro equipamento de transporte

NACE 30 - Manufacture of other transport equipment

ESTATÍSTICAS DAS EMPRESAS ⁽¹⁾ (continuação) BUSINESS STATISTICS ⁽¹⁾ (continued)

LOCALIZAÇÃO GEOGRÁFICA REGIONAL STRUCTURE

	Sociedades Constituídas <i>Formation of Companies</i>		Sociedades Dissolvidas <i>Dissolution of Companies</i>		Soc Const/Soc Dissolv ⁽²⁴⁾ <i>Formation/Dissolution ⁽²⁴⁾</i>		Indicador de Turbulência ⁽²⁵⁾ <i>Turbulence Indicator ⁽²⁵⁾</i>		Perfil por Região NUTS II <i>Regional Structure by NUTS II</i>	
	CAE	Secção	CAE	Secção	CAE	Secção	CAE	Secção	CAE	Secção
	NACE	Section	NACE	Section	NACE	Section	NACE	Section	NACE	Section
	30	C	30	C	30	C	30	C	30	C
Algarve										
2020	1	53	0	25	...	212,0	1,0	2,8		
2021	1	61	2	43	50,0	141,9	3,0	5,8		
2022	5	73	1	39	500,0	187,2	1,5	3,3		
2023	0	70	1	15	0,0	466,7	1,0	1,5		
2024	2	66	0	44	...	150,0	1,0	5,0		
Região Autónoma dos Açores										
2020	0	21	0	5	...	420,0	...	1,6		
2021	0	26	1	18	0,0	144,4	1,0	5,5		
2022	0	30	0	16	...	187,5	...	3,3		
2023	0	25	0	9	...	277,8	...	2,1		
2024	1	27	0	8	...	337,5	1,0	1,8		

SÍNTESE ESTATÍSTICA SETORIAL SECTOR STATISTIC PROFILE

INDÚSTRIAS TRANSFORMADORAS (SECÇÃO C)

MANUFACTURING (SECTION C)

CAE 30 - Fabricação de outro equipamento de transporte

NACE 30 - Manufacture of other transport equipment

ESTATÍSTICAS DAS EMPRESAS ⁽¹⁾(continuação) BUSINESS STATISTICS ⁽¹⁾ (continued)

LOCALIZAÇÃO GEOGRÁFICA REGIONAL STRUCTURE

	Sociedades Constituídas <i>Formation of Companies</i>		Sociedades Dissolvidas <i>Dissolution of Companies</i>		Soc Const/Soc Dissolv ⁽²⁴⁾ <i>Formation/Dissolution ⁽²⁴⁾</i>		Indicador de Turbulência ⁽²⁵⁾ <i>Turbulence Indicator ⁽²⁵⁾</i>		Perfil por Região NUTS II <i>Regional Structure by NUTS II</i>	
	CAE NACE	Secção Section	CAE NACE	Secção Section	CAE NACE	Secção Section	CAE NACE	Secção Section	CAE NACE	Secção Section
	30	C	30	C	30	C	30	C	30	C
Região Autónoma da Madeira										
2020	0	21	0	22	...	95,5	...	43,0		
2021	0	34	0	17	...	200,0	...	3,0		
2022	0	26	0	38	...	68,4	...	5,3		
2023	0	37	0	31	...	119,4	...	11,3		
2024	1	28	0	15	...	186,7	1,0	3,3		

SÍNTESE ESTATÍSTICA SETORIAL SECTOR STATISTIC PROFILE

INDÚSTRIAS TRANSFORMADORAS (SECÇÃO C)

MANUFACTURING (SECTION C)

CAE 30 - Fabricação de outro equipamento de transporte

NACE 30 - Manufacture of other transport equipment

FILIAIS ESTRANGEIRAS EM PORTUGAL ⁽²⁸⁾

FOREIGN CONTROL OF ENTERPRISES ⁽²⁸⁾

Fonte: Eurostat, Structural Business Statistics (Estatísticas Anuais das Empresas).
Source: Structural Business statistics (EUROSTAT)

	Empresas (nº) Enterprises (ner)		Pessoal ao Serviço (nº) Persons employed (ner)		Valor da Produção Value of Output (M€)		Volume de Negócios Net Turnover (M€)		Invest ^o bruto em ativos tangíveis não correntes Gross Investment in tangible non- current assets (M€)		Valor Acrescentado Value added (M€)	
	CAE NACE	Secção Section	CAE NACE	Secção Section	CAE NACE	Secção Section	CAE NACE	Secção Section	CAE NACE	Secção Section	CAE NACE	Secção Section
	30	C	30	C	30	C	30	C	30	C	30	C
2023	98	1 136	36 332	158 244	12 287	42 435	12 291	43 869	389	2 527	1 644	9 211

SÍNTESE ESTATÍSTICA SETORIAL SECTOR STATISTIC PROFILE

INDÚSTRIAS TRANSFORMADORAS (SECÇÃO C)

MANUFACTURING (SECTION C)

CAE 30 - Fabricação de outro equipamento de transporte

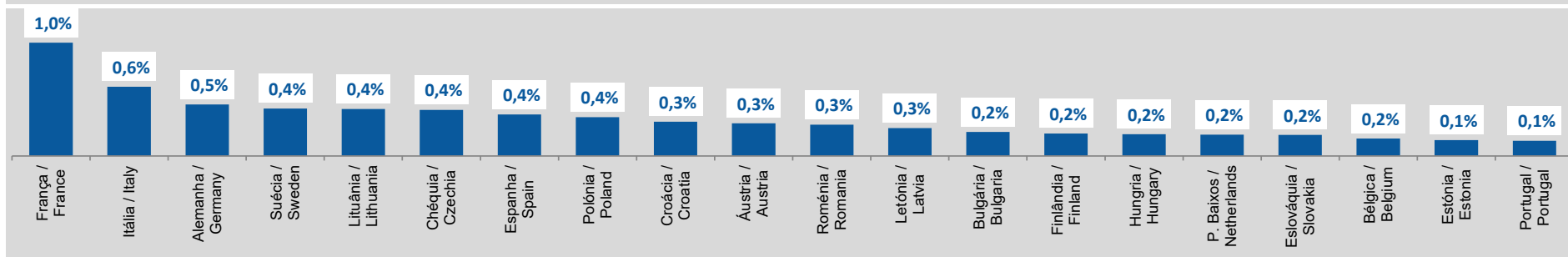
NACE 30 - Manufacture of other transport equipment

ESTATÍSTICAS DAS EMPRESAS - COMPARAÇÕES EUROPEIAS, 2023 - BUSINESS STATISTICS - EUROPEAN COMPARISONS, 2023 -

Fonte: Eurostat, Structural Business Statistics (Estatísticas Anuais das Empresas) e Eurostat, Contas Nacionais.
Source: Structural Business statistics and National Accounts (EUROSTAT) .

Peso do VAB da CAE 30 no Total do VAB da Economia (preços correntes)

Share of NACE 30 GVA in total GVA of the Economy (current prices)



SÍNTESE ESTATÍSTICA SETORIAL SECTOR STATISTIC PROFILE

INDÚSTRIAS TRANSFORMADORAS (SECÇÃO C)

MANUFACTURING (SECTION C)

CAE 30 - Fabricação de outro equipamento de transporte

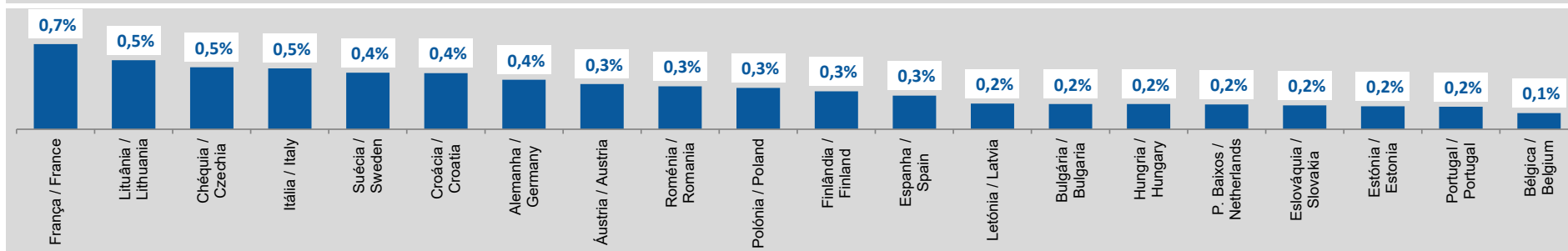
NACE 30 - Manufacture of other transport equipment

ESTATÍSTICAS DAS EMPRESAS - COMPARAÇÕES EUROPEIAS, 2023 - BUSINESS STATISTICS - EUROPEAN COMPARISONS, 2023 -

Fonte: Eurostat, Structural Business Statistics (Estatísticas Anuais das Empresas) e Eurostat, Contas Nacionais.
Source: Structural Business statistics and National Accounts (EUROSTAT).

Peso do Emprego da CAE 30 no Total do Emprego da Economia

Share of NACE 30 Employment in total Employment of the Economy



SÍNTESE ESTATÍSTICA SETORIAL SECTOR STATISTIC PROFILE

INDÚSTRIAS TRANSFORMADORAS (SECÇÃO C)

MANUFACTURING (SECTION C)

CAE 30 - Fabricação de outro equipamento de transporte

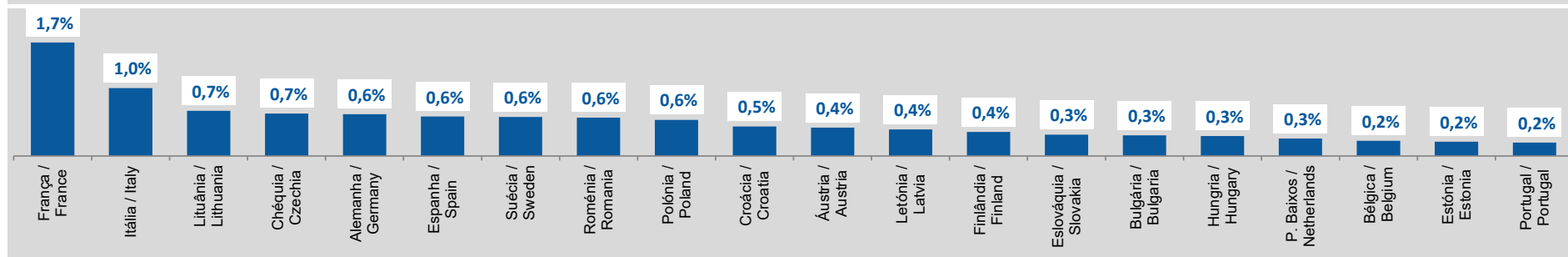
NACE 30 - Manufacture of other transport equipment

ESTATÍSTICAS DAS EMPRESAS - COMPARAÇÕES EUROPEIAS, 2023 - BUSINESS STATISTICS - EUROPEAN COMPARISONS, 2023 -

Fonte: Eurostat, Structural Business Statistics (Estatísticas Anuais das Empresas).
Source: Structural Business statistics (EUROSTAT)

Peso do VAB da CAE 30 no VAB do Total das Empresas (preços correntes)

Share of NACE 30 GVA in total GVA of Total Enterprises (current prices)



SÍNTESE ESTATÍSTICA SETORIAL SECTOR STATISTIC PROFILE

INDÚSTRIAS TRANSFORMADORAS (SECÇÃO C)

MANUFACTURING (SECTION C)

CAE 30 - Fabricação de outro equipamento de transporte

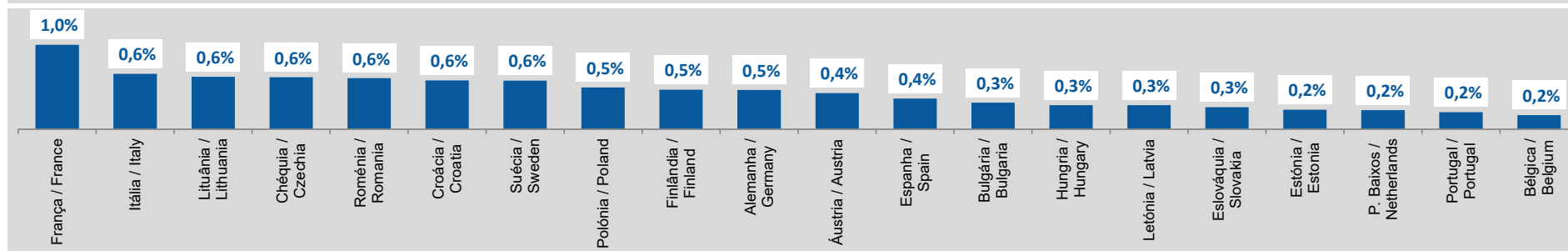
NACE 30 - Manufacture of other transport equipment

ESTATÍSTICAS DAS EMPRESAS - COMPARAÇÕES EUROPEIAS, 2023 - BUSINESS STATISTICS - EUROPEAN COMPARISONS, 2023 -

Fonte: Eurostat, Structural Business Statistics (Estatísticas Anuais das Empresas).
Source: Structural Business statistics (EUROSTAT)

Peso do Emprego da CAE 30 no Emprego, ETC, do Total das Empresas

Share of NACE 30 employment in Total Employment (FTE) of Enterprises



SÍNTESE ESTATÍSTICA SETORIAL SECTOR STATISTIC PROFILE

INDÚSTRIAS TRANSFORMADORAS (SECÇÃO C)

MANUFACTURING (SECTION C)

CAE 30 - Fabricação de outro equipamento de transporte

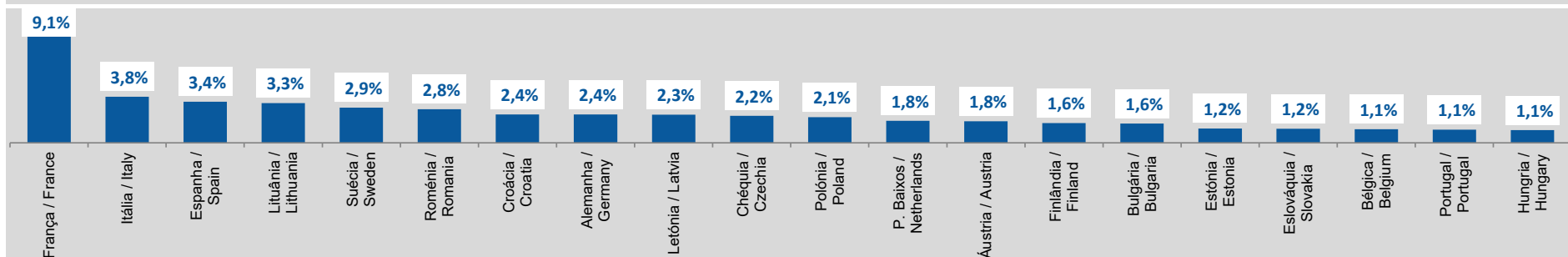
NACE 30 - Manufacture of other transport equipment

ESTATÍSTICAS DAS EMPRESAS - COMPARAÇÕES EUROPEIAS, 2023 - BUSINESS STATISTICS - EUROPEAN COMPARISONS, 2023 -

Fonte: Eurostat, Structural Business Statistics (Estatísticas Anuais das Empresas).
Source: Structural Business statistics (EUROSTAT)

Peso do VAB da CAE 30 no VAB total da Secção C (preços correntes)

Share of NACE 30 GVA in total GVA of Section C (current prices)



SÍNTESE ESTATÍSTICA SETORIAL SECTOR STATISTIC PROFILE

INDÚSTRIAS TRANSFORMADORAS (SECÇÃO C)

MANUFACTURING (SECTION C)

CAE 30 - Fabricação de outro equipamento de transporte

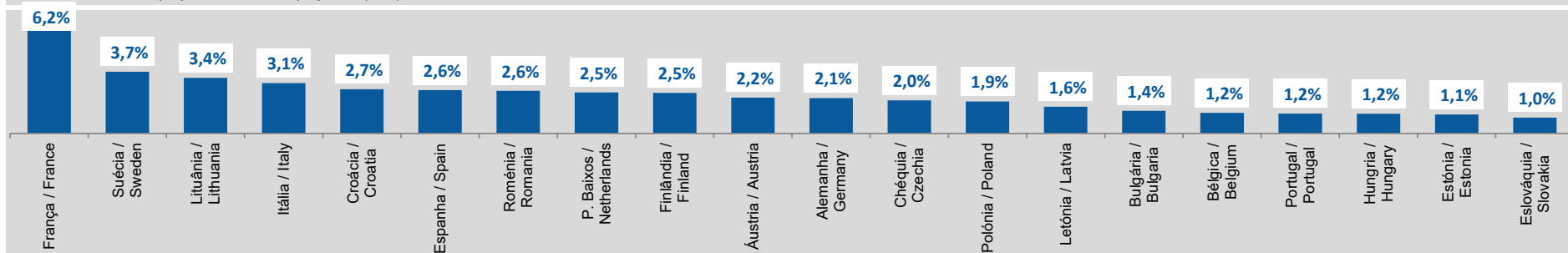
NACE 30 - Manufacture of other transport equipment

ESTATÍSTICAS DAS EMPRESAS - COMPARAÇÕES EUROPEIAS, 2023 - BUSINESS STATISTICS - EUROPEAN COMPARISONS, 2023 -

Fonte: Eurostat, Structural Business Statistics (Estatísticas Anuais das Empresas).
Source: Structural Business statistics (EUROSTAT)

Peso do Emprego da CAE 30 no total do Emprego, ETC, da Secção C

Share of NACE 30 employment in total employment (FTE) of Section C



SÍNTESE ESTATÍSTICA SETORIAL SECTOR STATISTIC PROFILE

INDÚSTRIAS TRANSFORMADORAS (SECÇÃO C)

MANUFACTURING (SECTION C)

CAE 30 - Fabricação de outro equipamento de transporte

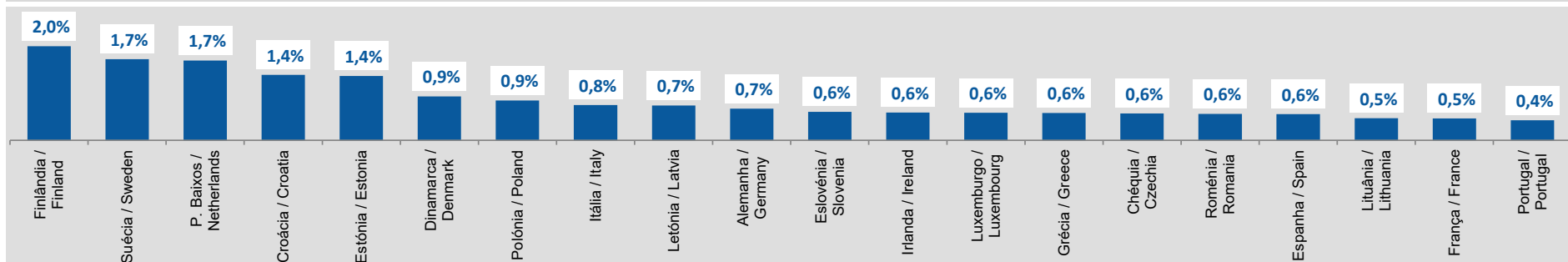
NACE 30 - Manufacture of other transport equipment

ESTATÍSTICAS DAS EMPRESAS - COMPARAÇÕES EUROPEIAS, 2023 - BUSINESS STATISTICS - EUROPEAN COMPARISONS, 2023 -

Fonte: Eurostat, Structural Business Statistics (Estatísticas Anuais das Empresas).
Source: Structural Business statistics (EUROSTAT)

Peso do número de Empresas da CAE 30 no total de Empresas da Secção C

Share of NACE 30 enterprises in total number of enterprises of Section C



SÍNTESE ESTATÍSTICA SETORIAL SECTOR STATISTIC PROFILE

INDÚSTRIAS TRANSFORMADORAS (SECÇÃO C)

MANUFACTURING (SECTION C)

CAE 30 - Fabricação de outro equipamento de transporte

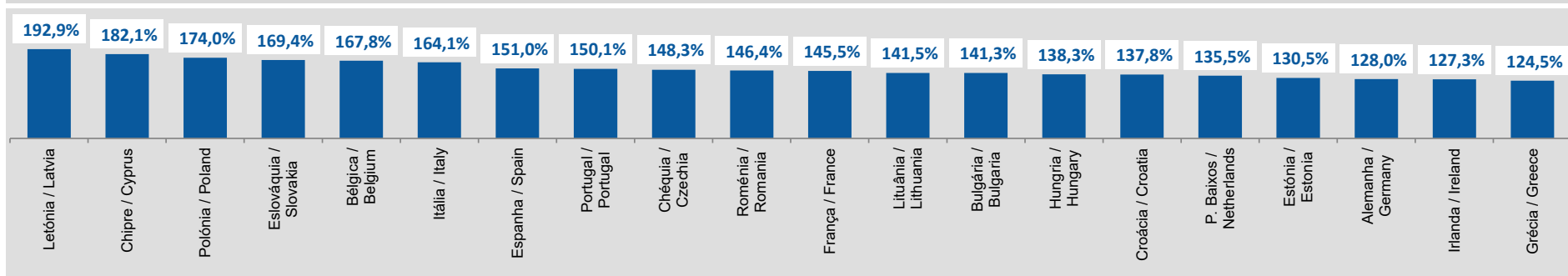
NACE 30 - Manufacture of other transport equipment

ESTATÍSTICAS DAS EMPRESAS - COMPARAÇÕES EUROPEIAS, 2023 - BUSINESS STATISTICS - EUROPEAN COMPARISONS, 2023 -

Fonte: Eurostat, Structural Business Statistics (Estatísticas Anuais das Empresas).
Source: Structural Business statistics (EUROSTAT)

Produtividade Aparente do Trabalho, ajustada pelos Encargos com Pessoal ⁽²⁹⁾ (%)

Apparent labour productivity by average personnel costs (%) ⁽²⁹⁾



SÍNTESE ESTATÍSTICA SETORIAL SECTOR STATISTIC PROFILE

INDÚSTRIAS TRANSFORMADORAS (SECÇÃO C)

MANUFACTURING (SECTION C)

CAE 30 - Fabricação de outro equipamento de transporte

NACE 30 - Manufacture of other transport equipment

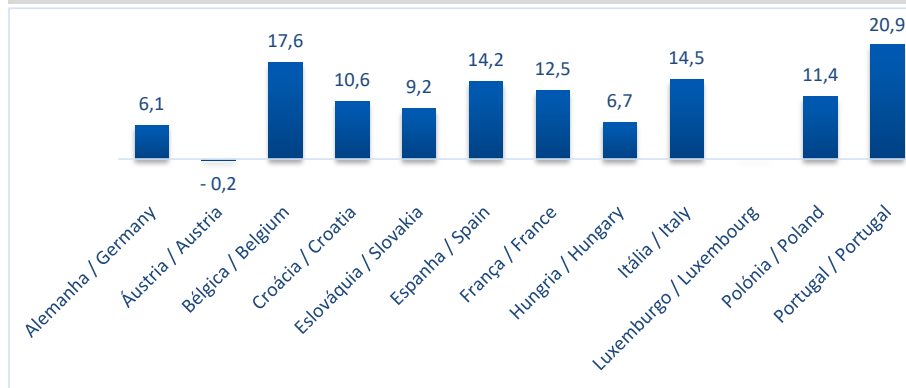
ESTATÍSTICAS DAS EMPRESAS - RÁCIOS ECONÓMICOS EUROPEUS ⁽³⁰⁾ - 2023

BUSINESS STATISTICS - EUROPEAN ECONOMIC RATIOS ⁽³⁰⁾ - 2023

Fonte: BACH - Bank for the Accounts of Companies Harmonised/Banque de France
Source: BACH - Bank for the Accounts of Companies Harmonised/Banque de France

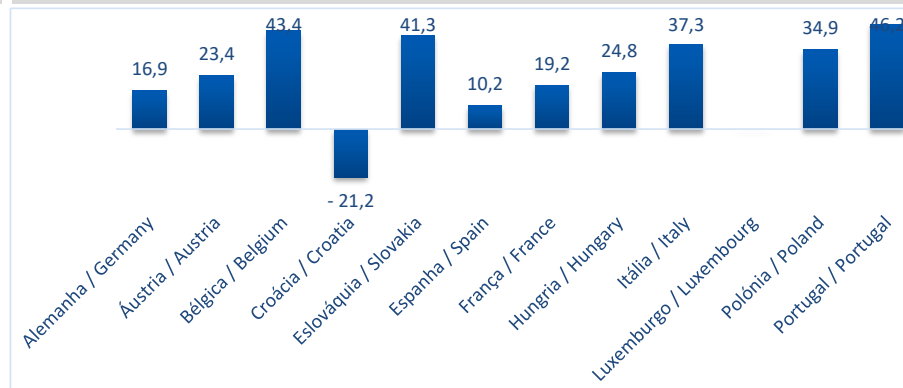
Margem de EBITDA (%) - CAE 30

EBITDA Margin (%) - NACE 30



Rácio de Autonomia Financeira (%) - CAE 30

Financial Autonomy Ratio (%) - NACE 30



SÍNTESE ESTATÍSTICA SETORIAL SECTOR STATISTIC PROFILE

INDÚSTRIAS TRANSFORMADORAS (SECÇÃO C)

MANUFACTURING (SECTION C)

CAE 30 - Fabricação de outro equipamento de transporte

NACE 30 - Manufacture of other transport equipment

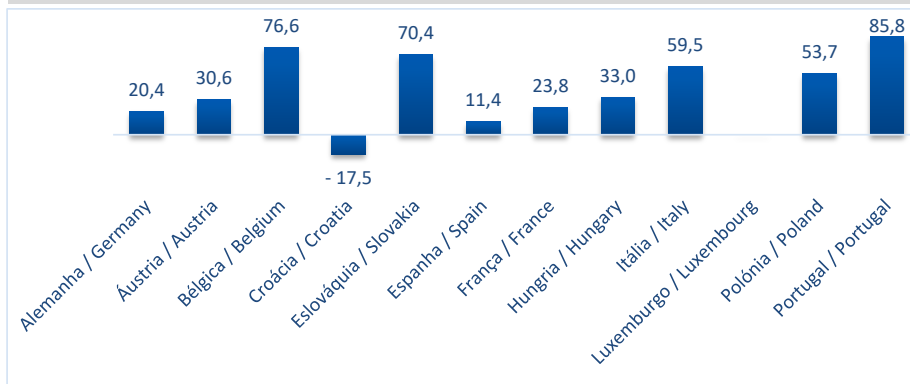
ESTATÍSTICAS DAS EMPRESAS - RÁCIOS ECONÓMICOS EUROPEUS ⁽³⁰⁾ - 2023

BUSINESS STATISTICS - EUROPEAN ECONOMIC RATIOS ⁽³⁰⁾ - 2023

Fonte: BACH - Bank for the Accounts of Companies Harmonised/Banque de France
Source: BACH - Bank for the Accounts of Companies Harmonised/Banque de France

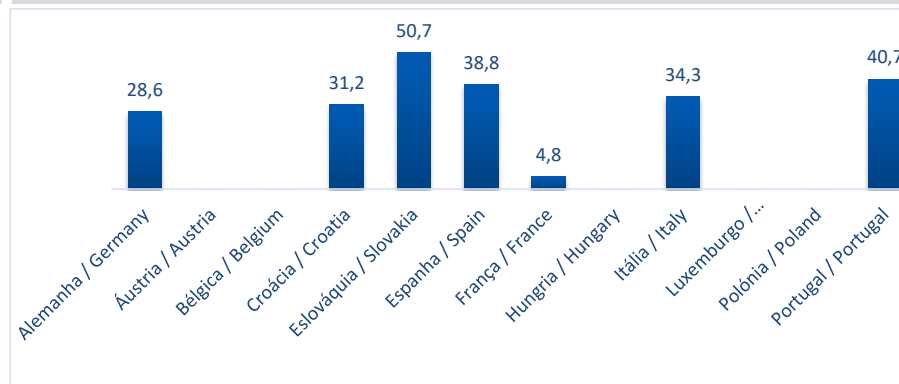
Rácio de Solvabilidade Geral (%) - CAE 30

Solvency Ratio (%) - NACE 30



Peso do Passivo Remunerado (%) - CAE 30

Share of the remunerated liability (%) - NACE 30



SÍNTESE ESTATÍSTICA SETORIAL SECTOR STATISTIC PROFILE

INDÚSTRIAS TRANSFORMADORAS (SECÇÃO C)

MANUFACTURING (SECTION C)

CAE 30 - Fabricação de outro equipamento de transporte

NACE 30 - Manufacture of other transport equipment

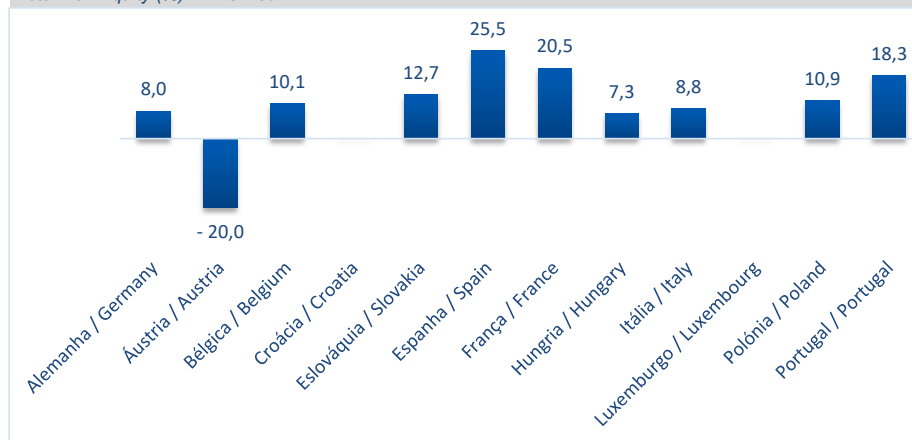
ESTATÍSTICAS DAS EMPRESAS - RÁCIOS ECONÓMICOS EUROPEUS ⁽³⁰⁾ - 2023

BUSINESS STATISTICS - EUROPEAN ECONOMIC RATIOS ⁽³⁰⁾ - 2023

Fonte: BACH - Bank for the Accounts of Companies Harmonised/Banque de France
Source: BACH - Bank for the Accounts of Companies Harmonised/Banque de France

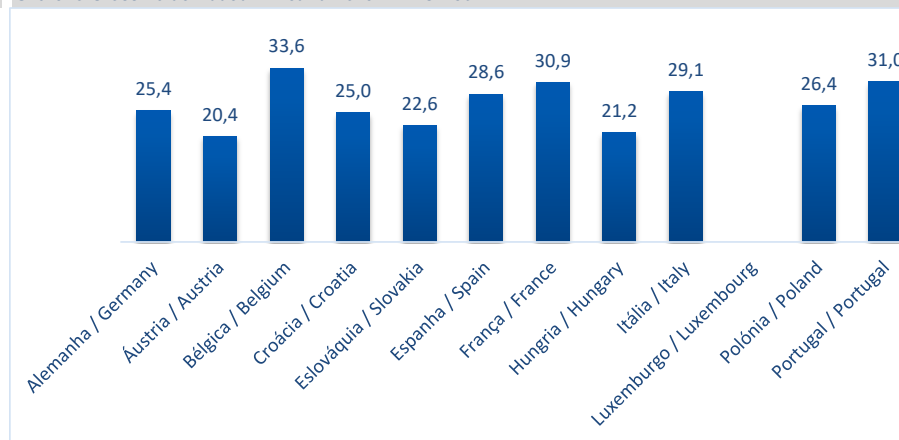
Rendibilidade dos Capitais Próprios (%) - CAE 30

Return on Equity (%) - NACE 30



Peso do VAB no Volume de Negócios (%) - CAE 30

Share of Gross Value Added in Net Turnover - NACE 30



SÍNTESE ESTATÍSTICA SETORIAL SECTOR STATISTIC PROFILE

INDÚSTRIAS TRANSFORMADORAS (SECÇÃO C)

MANUFACTURING (SECTION C)

CAE 30 - Fabricação de outro equipamento de transporte

NACE 30 - Manufacture of other transport equipment

COMÉRCIO INTERNACIONAL DE BENS INTERNACIONAL TRADE OF GOODS

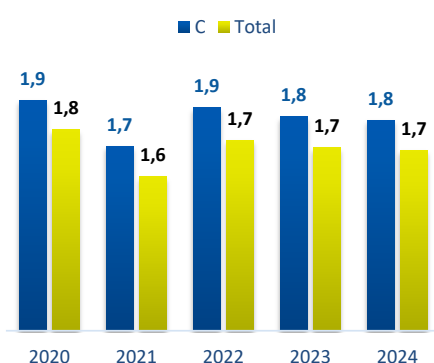
Fonte: INE, Comércio Internacional
Source: INE, International Trade Statistics

EXPORTAÇÕES DE BENS EXPORTS OF GOODS

Exportações (X) Exports (X) (M €)

	CAE	Secção
	NACE	Section
	30	C
2020	955	50 544
2021	1 014	59 255
2022	1 360	73 113
2023	1 320	72 319
2024	1 337	73 818

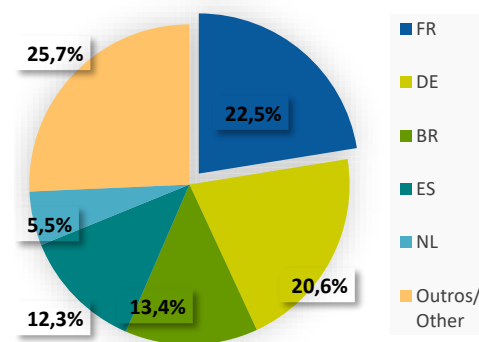
Peso da CAE 30 na Secção C e no Total de Exportações Share of NACE 30 in Section C and in Total Exports (%)



Países de Destino das Exportações 2024 - CAE 30 Exports Countries of Destination 2024 - NACE 30 (TOP 5)

Rank	Países / Countries	Valor / Value (M €)	% Exportações na CAE / % Exports in NACE
1	[FR] França / France	300	22,5
2	[DE] Alemanha / Germany	276	20,6
3	[BR] Brasil / Brazil	179	13,4
4	[ES] Espanha / Spain	165	12,3
5	[NL] Países Baixos / Netherlands (the)	73	5,5
∑ Top 5		994	74,3

Top 5 Países Destino das Exportações 2024 Top 5 Exports Countries of Destination 2024 CAE / NACE 30



SÍNTESE ESTATÍSTICA SETORIAL SECTOR STATISTIC PROFILE

INDÚSTRIAS TRANSFORMADORAS (SECÇÃO C)

MANUFACTURING (SECTION C)

CAE 30 - Fabricação de outro equipamento de transporte

NACE 30 - Manufacture of other transport equipment

COMÉRCIO INTERNACIONAL DE BENS INTERNACIONAL TRADE OF GOODS

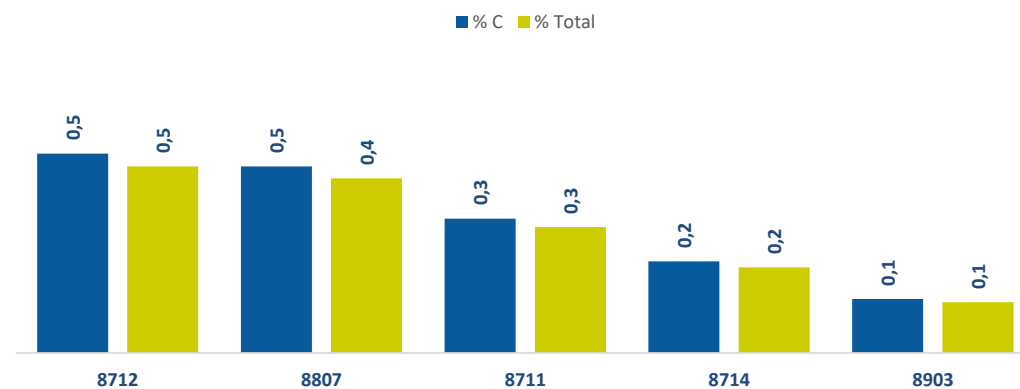
Fonte: INE, Comércio Internacional
Source: INE, International Trade Statistics

EXPORTAÇÕES DE BENS (cont.) EXPORTS OF GOODS (cont.)

Top 5 Produtos Exportados (por Nomenclatura Combinada 4) - 2024 Top 5 of Exported Goods (by Combined Nomenclature 4) - 2024

Rank	NC4 CN4	Designação do Produto Type of Goods	M €	Peso na CAE Share in NACE 30
1	8712	Bicicletas e outros ciclos, incluídos os triciclos, sei Bicycles and other cycles, incl. delivery tricycles, not m	362,1	27,1
2	8807	...	338,7	25,3
3	8711	Motocicletas, incluídos os ciclomotores, e outros c Motorcycles, incl. mopeds, and cycles fitted with an au	244,1	18,3
4	8714	Partes e acessórios de motocicletas, bicicletas e oi Parts and accessories for motorcycles and bicycles an	166,3	12,4
5	8903	lates e outros barcos e embarcações de recreio ou Yachts and other vessels for pleasure or sports; rowing	98,3	7,4
Top 5			1 209,5	90,5

Peso da NC na Secção C e no Total de Exportações Share of CN in Section C and in Total Exports 2024



SÍNTESE ESTATÍSTICA SETORIAL SECTOR STATISTIC PROFILE

INDÚSTRIAS TRANSFORMADORAS (SECÇÃO C)

MANUFACTURING (SECTION C)

CAE 30 - Fabricação de outro equipamento de transporte

NACE 30 - Manufacture of other transport equipment

COMÉRCIO INTERNACIONAL DE BENS INTERNACIONAL TRADE OF GOODS

Fonte: INE, Comércio Internacional
Source: INE, International Trade Statistics

IMPORTAÇÕES DE BENS IMPORTS OF GOODS

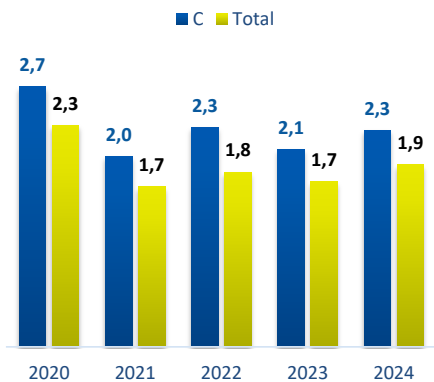
Importações (M)
Imports (M)
(%)

Peso da CAE 30 na Secção C e no Total das Importações
Share of NACE 30 in Section C and in Total Imports
(%)

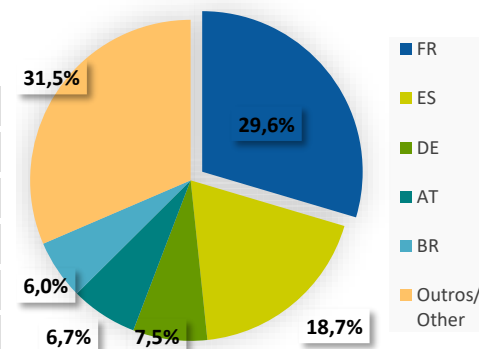
Países de Origem das Importações 2024 - CAE 30
Imports Countries of Source 2024 - NACE 30

Top 5 Países de Origem das Importações 2024
Top 5 Imports Countries of Source 2024
CAE / NACE 30

CAE	Secção
NACE	Section
30	C
2020	1 594 57 987
2021	1 405 69 910
2022	2 025 87 356
2023	1 835 87 889
2024	2 067 90 300



Rank	Países / Countries	Valor / Value (M €)	% Importações na CAE / % Imports in NACE
1	[FR] França / France	612	29,6
2	[ES] Espanha / Spain	387	18,7
3	[DE] Alemanha / Germany	155	7,5
4	[AT] Áustria / Austria	139	6,7
5	[BR] Brasil / Brazil	124	6,0
Σ Top 5		1 417	68,5



SÍNTESE ESTATÍSTICA SETORIAL SECTOR STATISTIC PROFILE

INDÚSTRIAS TRANSFORMADORAS (SECÇÃO C)

MANUFACTURING (SECTION C)

CAE 30 - Fabricação de outro equipamento de transporte

NACE 30 - Manufacture of other transport equipment

COMÉRCIO INTERNACIONAL DE BENS INTERNACIONAL TRADE OF GOODS

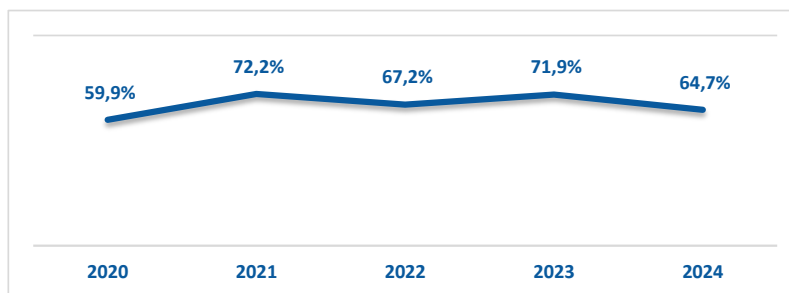
Fonte: INE, Comércio Internacional
Source: INE, International Trade Statistics

BALANÇA DO COMÉRCIO INTERNACIONAL DE BENS (EXPORTAÇÕES - IMPORTAÇÕES) TRADE BALANCE (EXPORTS - IMPORTS)

	Balança Comercial (X-M) Trade Balance (X-M) (M €)	
	CAE NACE 30	Secção Section C
2020	-640	-7 443
2021	-391	-10 656
2022	-665	-14 243
2023	-515	-15 570
2024	-730	-16 482

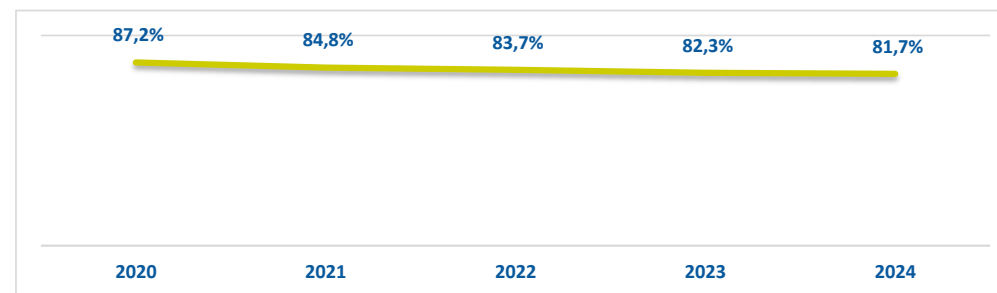
Taxa de cobertura das importações pelas exportações - CAE 30

Coverage rate (X / M) - NACE 30
(%)



Taxa de cobertura das importações pelas exportações - Secção C

Coverage rate (X / M) - Section C
(%)



SÍNTESE ESTATÍSTICA SETORIAL SECTOR STATISTIC PROFILE

INDÚSTRIAS TRANSFORMADORAS (SECÇÃO C)

MANUFACTURING (SECTION C)

CAE 30 - Fabricação de outro equipamento de transporte

NACE 30 - Manufacture of other transport equipment

COMÉRCIO INTERNACIONAL DE BENS E SERVIÇOS INTERNACIONAL TRADE OF GOODS AND SERVICES

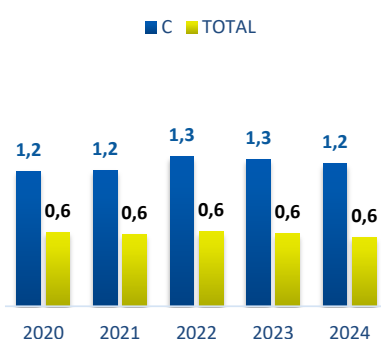
Fonte: Banco de Portugal, Central de Balanços
Source: Banco de Portugal, Central Balance

EXPORTAÇÕES DE BENS E SERVIÇOS EXPORTS OF GOODS AND SERVICES

Exportações (X)
Exports (X)
(M €)

Peso da CAE 30 na Secção C e no Total de Exportações
Share of NACE 30 in Section C and in Total Exports
(%)

	CAE	Secção
	NACE	Section
	30	C
2020	473	41 057
2021	570	49 302
2022	771	60 491
2023	731	58 251
2024	706	58 154

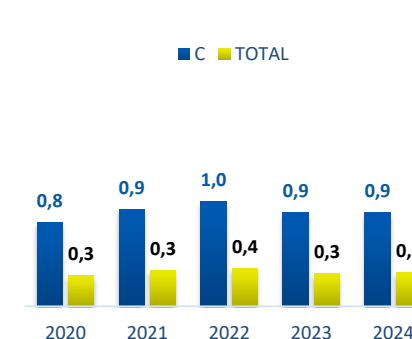


IMPORTAÇÕES DE BENS E SERVIÇOS IMPORTS OF GOODS AND SERVICES

Importações (M)
Imports (M)
(%)

Peso da CAE 30 na Secção C e no Total de Importações
Share of NACE 30 in Section C and in Total Imports
(%)

	CAE	Secção
	NACE	Section
	30	C
2020	220	27 487
2021	323	34 600
2022	447	44 479
2023	366	40 786
2024	377	41 935



SÍNTESE ESTATÍSTICA SETORIAL SECTOR STATISTIC PROFILE

INDÚSTRIAS TRANSFORMADORAS (SECÇÃO C)

MANUFACTURING (SECTION C)

CAE 30 - Fabricação de outro equipamento de transporte

NACE 30 - Manufacture of other transport equipment

COMÉRCIO INTERNACIONAL DE BENS E SERVIÇOS INTERNACIONAL TRADE OF GOODS AND SERVICES

Fonte: Banco de Portugal, Central de Balanços
Source: Banco de Portugal, Central Balance

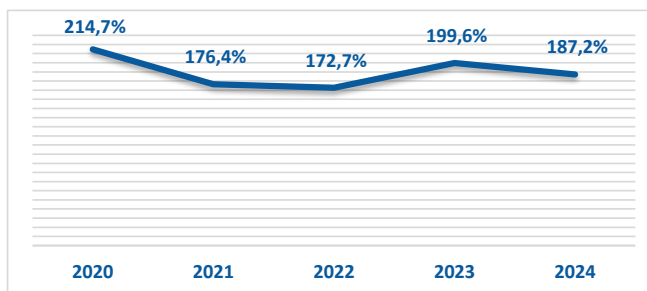
BALANÇA DO COMÉRCIO INTERNACIONAL DE BENS E SERVIÇOS (EXPORTAÇÕES - IMPORTAÇÕES) TRADE BALANCE OF GOODS AND SERVICES (EXPORTS - IMPORTS)

Balança Comercial (X-M)
Trade Balance (X-M)
(M €)

	CAE NACE 30	Secção Section C
2020	253	13 571
2021	247	14 702
2022	325	16 011
2023	365	17 465
2024	329	16 219

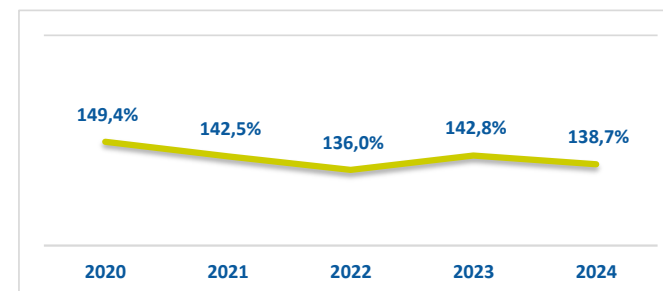
Taxa de cobertura das importações pelas exportações - CAE 30

Coverage rate (X / M) - NACE 30
(%)



Taxa de cobertura das importações pelas exportações - Secção C

Coverage rate (X / M) - Section C
(%)



SÍNTESE ESTATÍSTICA SETORIAL SECTOR STATISTIC PROFILE

INDÚSTRIAS TRANSFORMADORAS (SECÇÃO C)

MANUFACTURING (SECTION C)

CAE 30 - Fabricação de outro equipamento de transporte

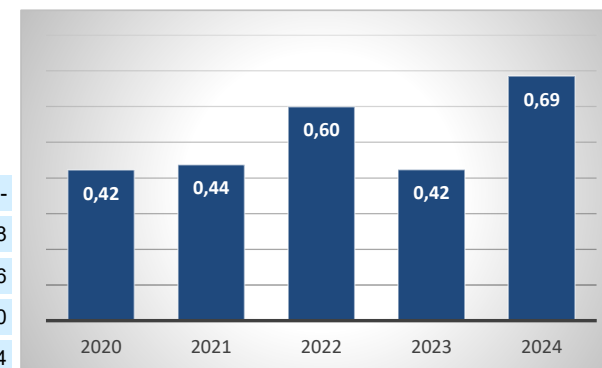
NACE 30 - Manufacture of other transport equipment

INVESTIGAÇÃO E DESENVOLVIMENTO (I&D) RESEARCH & DEVELOPMENT (R&D)

Fonte: DGEEC, Inquérito ao Potencial Científico e Tecnológico Nacional - Setor Empresas
Source: DGEEC, National R&D Survey - Business Enterprise Sector

	Despesa em I&D R&D Expenditure				Intensidade em I&D ⁽³¹⁾ R&D Intensity ⁽³¹⁾			
	CAE NACE 30 (mil € / k €)	Taxa de Variação / YOY (%)	Total das Empresas / Total enterprises (mil € / k €)	Taxa de Variação / YOY (%)	CAE NACE 30 (%)	Taxa de Variação / YOY (p.p.)	Total das Empresas / Total enterprises (%)	Taxa de Variação / YOY (p.p.)
2020	7 788	-	1 843 559	-	3,6	-	0,9	-
2021	9 415	20,9	2 153 562	16,8	3,7	0,03	1,0	0,08
2022	15 392	63,5	2 566 389	19,2	5,1	1,45	1,1	0,06
2023	12 046	-21,7	2 843 724	10,8	3,9	-1,19	1,1	0,00
2024	21 677	79,9	3 161 629	11,2	7,6	3,65	1,1	0,04

Peso da Despesa em I&D no Total das Empresas /
R&D expenditure share in total enterprises (%)



SÍNTESE ESTATÍSTICA SETORIAL SECTOR STATISTIC PROFILE

INDÚSTRIAS TRANSFORMADORAS (SECÇÃO C)

MANUFACTURING (SECTION C)

CAE 30 - Fabricação de outro equipamento de transporte

NACE 30 - Manufacture of other transport equipment

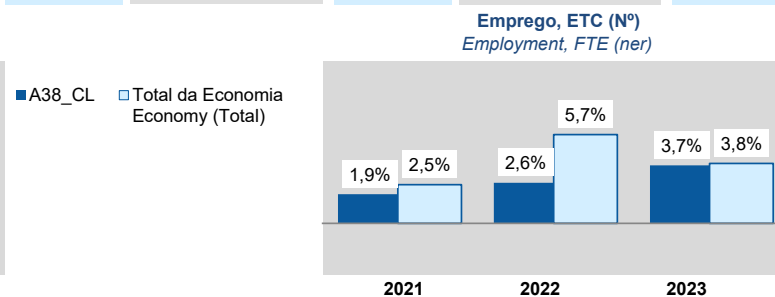
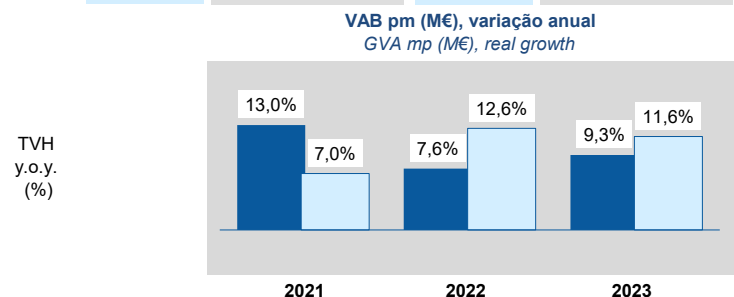
ENQUADRAMENTO MACROECONÓMICO MACROECONOMIC INDICATORS

Fonte: INE, Contas Nacionais Anuais (Base 2021).
Source: National Accounts (Base 2021), Statistics Portugal.

PRINCIPAIS INDICADORES MACROECONÓMICOS POR RAMO DE ATIVIDADE ⁽³²⁾ MAIN MACROECONOMIC INDICATORS BY INDUSTRY ⁽³²⁾

Ramo de Atividade (NRCNA38) CL - Fabricação de material de transporte Industry (NRCN A38) CL - Manufacture of transport equipment

	VABpm / GVA (M€)		Produção / Production (M€)		FBCF / GFCF (M€)		Emprego, ETC / Employment, FTE (10 ³ ETC / FTE)		Remunerações / Compensation of Employees (M€)	
	A38_CL	Total da Economia Economy (Total)	A38_CL	Total da Economia Economy (Total)	A38_CL	Total da Economia Economy (Total)	A38_CL	Total da Economia Economy (Total)	A38_CL	Total da Economia Economy (Total)
2020	1 863,7	175 104,3	10 754,7	352 871,3	746,5	39 193,9	52,4	4 663,5	1 214,5	96 895,0
2021	2 105,5	187 361,5	11 812,3	395 951,7	887,5	44 387,7	53,4	4 779,3	1 304,2	103 756,2
2022	2 265,4	211 027,9	14 030,2	473 336,0	1 014,0	50 189,9	54,8	5 052,1	1 411,5	113 604,2
2023	2 477,1	235 589,3	14 804,4	504 302,1	1 166,5	55 384,3	56,9	5 246,4	1 556,1	127 048,6



SÍNTESE ESTATÍSTICA SETORIAL SECTOR STATISTIC PROFILE

INDÚSTRIAS TRANSFORMADORAS (SECÇÃO C)

MANUFACTURING (SECTION C)

CAE 30 - Fabricação de outro equipamento de transporte

NACE 30 - Manufacture of other transport equipment

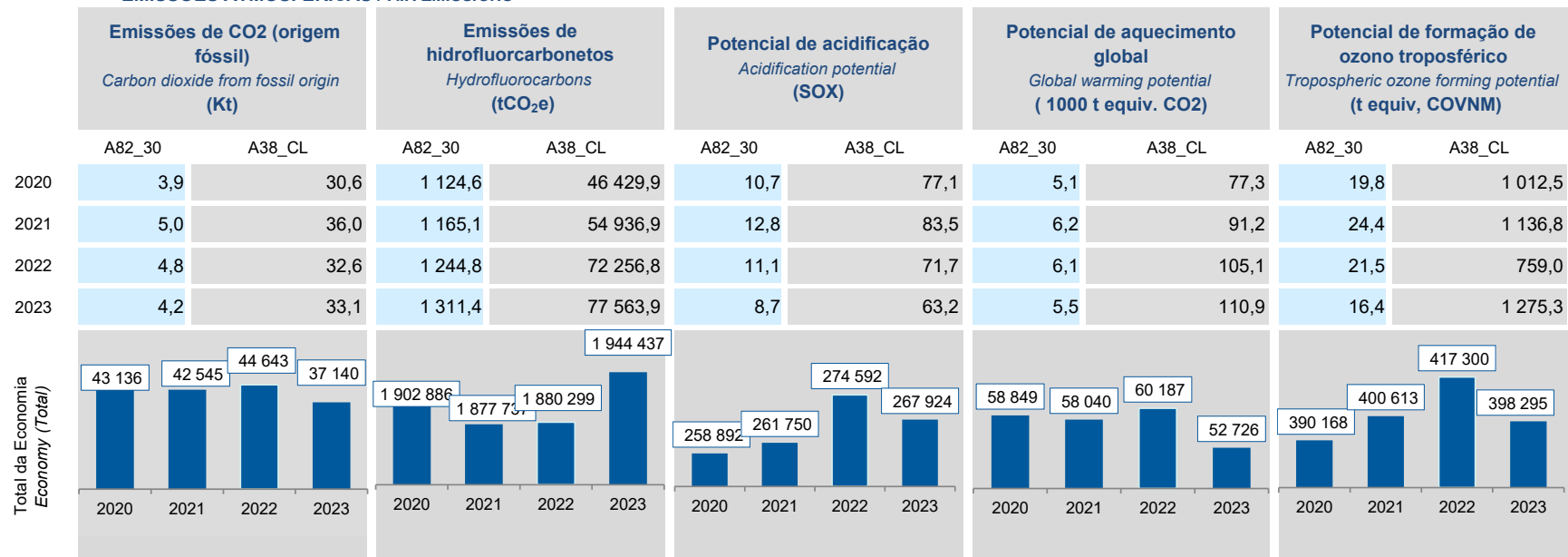
INDICADORES AMBIENTAIS ENVIRONMENTAL ACCOUNTS

Fonte: INE, Conta Satélite do Ambiente (Base 2021), Contas das Emissões Atmosféricas e Conta dos Fluxos Físicos de Energia.
Source: National Accounting Matrix on Environmental Accounts - Air Emissions Accounts and Physical Flow Energy Accounts, Statistics Portugal.

Ramo de Atividade (NRCN A82) 30 - Fabricação de outro equipamento de transporte

Industry (NRCN A82) 30 - Manufacture of other transport equipment

EMISSIONES ATMOSFÉRICAS / AIR EMISSIONS



SÍNTESE ESTATÍSTICA SETORIAL SECTOR STATISTIC PROFILE

INDÚSTRIAS TRANSFORMADORAS (SECÇÃO C)

MANUFACTURING (SECTION C)

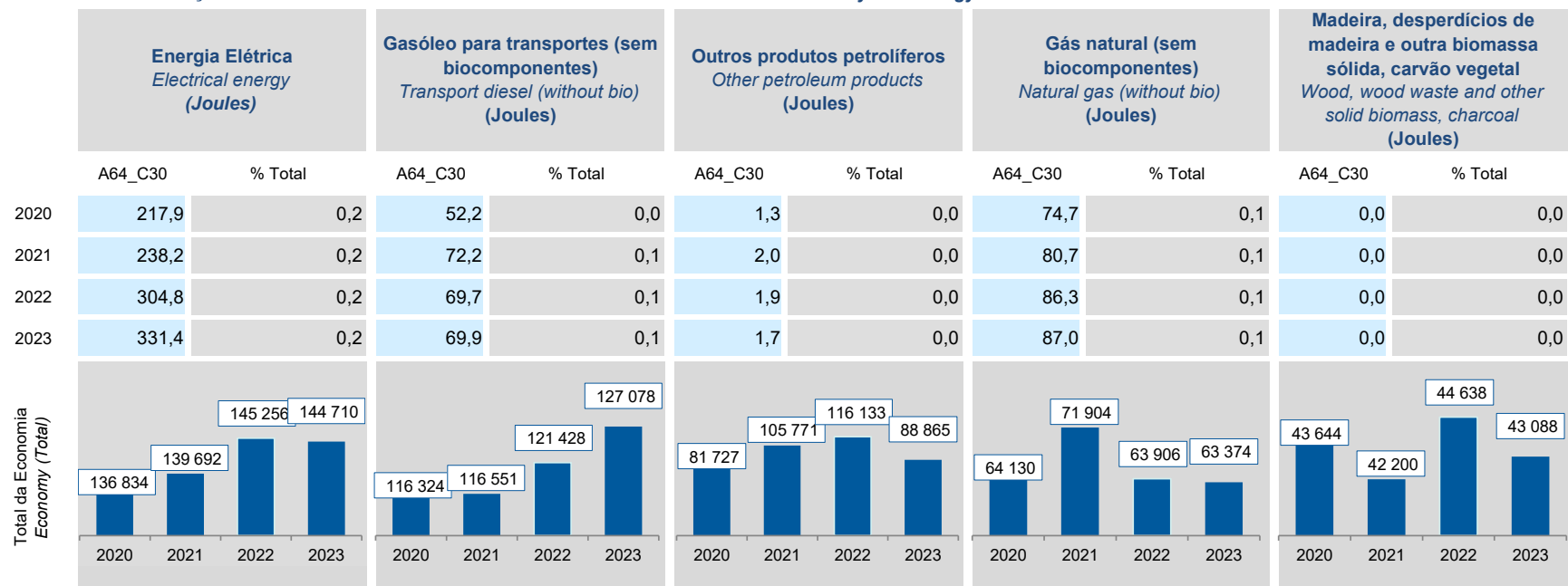
CAE 30 - Fabricação de outro equipamento de transporte

NACE 30 - Manufacture of other transport equipment

INDICADORES AMBIENTAIS ENVIRONMENTAL ACCOUNTS

Fonte: INE, Conta Satélite do Ambiente (Base 2021), Contas das Emissões Atmosféricas e Conta dos Fluxos Físicos de Energia.
Source: National Accounting Matrix on Environmental Accounts - Air Emissions Accounts and Physical Flow Energy Accounts, Statistics Portugal.

UTILIZAÇÃO DE PRODUTOS ENERGÉTICOS PARA USOS FINAIS DE ENERGIA / Physical energy use for end use ⁽³³⁾



SÍNTESE ESTATÍSTICA SETORIAL SECTOR STATISTIC PROFILE

INDÚSTRIAS TRANSFORMADORAS (SECÇÃO C)

MANUFACTURING (SECTION C)

CAE 30 - Fabricação de outro equipamento de transporte

NACE 30 - Manufacture of other transport equipment

INDICADORES DE CONJUNTURA SHORT TIME INDICATORS

ATIVIDADE INDUSTRIAL / INDUSTRIAL ACTIVITY

Fonte: INE, Índice de produção industrial (2021 = 100) (com base no Inquérito Mensal à Produção Industrial), Índice de preços dos produtos industriais (com base no Inquérito Mensal aos preços na produção dos produtos industriais), Índices de volume de negócios, emprego, horas e remunerações na indústria (com base no Inquérito Mensal ao Volume de Negócios e Emprego na Indústria e no Inquérito Mensal à Indústria).

Source: Statistics Portugal, Industrial Production Index (2021 = 100), (based on Monthly Survey to Industrial Production), Industrial Production Prices Index (based on Monthly Survey to production prices of industrial products), Business turnover, employment, wage and hours worked indices in industry (based on Monthly Survey on Business Turnover and Employment and on the Monthly Survey to Industry).

	Índice de Produtividade		Índice de emprego na indústria		Índice de remunerações na indústria		Índice de produção na indústria (brutos)		Índice de volume de negócios na indústria (brutos)		Índice de volume de negócios na indústria (brutos) - mercado nacional		Índice de volume de negócios na indústria (brutos) - mercado externo		Índice de preços da produção na indústria (brutos)		
	Index of productivity		Index of employment in Manufacturing		Index of compensation of employees (C.o.E.) in Manufacturing		Index of compensation of employees in Manufacturing		Index of Manufacturing turnover (gross values)		Index of Manufacturing turnover - national market		Index of Manufacturing turnover - external market		Index of Manufacturing prices		
	(IPI/IEI)		(IEI)		(IRI)		(IPI)		(IVNI)		(IVNIMN)		(IVNIME)		(IPPI)		
	CAE	Secção	CAE	Secção	CAE	Secção	CAE	Secção	CAE	Secção	CAE	Secção	CAE	Secção	CAE	Secção	CAE
NACE	Section	NACE	Section	NACE	Section	NACE	Section	NACE	Section	NACE	Section	NACE	Section	NACE	Section	NACE	Section
	30	C	30	C	30	C	30	C	30	C	30	C	30	C	30	C	
2020	89,8	95,2	98,5	99,6	93,6	94,7	88,4	94,8	84,3	87,2	98,7	87,9	78,7	86,3	
2021	100,0	100,0	100,0	100,0	100,0	100,0	100,0	100,0	100,0	100,0	100,0	100,0	100,0	100,0	...	100,0	
2022	85,9	97,9	116,6	103,4	122,1	108,1	100,1	101,2	134,4	122,0	129,4	123,7	136,3	119,8	...	119,9	
2023	75,9	92,9	128,0	104,8	139,7	117,8	97,2	97,3	151,5	117,7	227,0	119,3	122,2	115,6	...	122,5	
2024	69,5	94,0	134,2	104,6	153,9	126,1	93,2	98,3	160,4	117,5	267,2	118,2	118,8	116,7	...	121,7	

SÍNTESE ESTATÍSTICA SETORIAL SECTOR STATISTIC PROFILE

INDÚSTRIAS TRANSFORMADORAS (SECÇÃO C)

MANUFACTURING (SECTION C)

CAE 30 - Fabricação de outro equipamento de transporte

NACE 30 - Manufacture of other transport equipment

INDICADORES DE CONJUNTURA SHORT TIME INDICATORS

	Índice de Produtividade		Índice de emprego na indústria		Índice de remunerações na indústria		Índice de produção na indústria (brutos)		Índice de volume de negócios na indústria (brutos)		Índice de volume de negócios na indústria (brutos) - mercado nacional		Índice de volume de negócios na indústria (brutos) - mercado externo		Índice de preços da produção na indústria (brutos)	
	Index of productivity		Index of employment in Manufacturing		Index of compensation of employees (C.o.E.) in Manufacturing		Index of compensation of employees in Manufacturing		Index of Manufacturing turnover (gross values)		Index of Manufacturing turnover - national market		Index of Manufacturing turnover - external market		Index of Manufacturing prices	
	(IPI/IEI)		(IEI)		(IRI)		(IPI)		(IVNI)		(IVNIMN)		(IVNIME)		(IPPI)	
	CAE	Secção	CAE	Secção	CAE	Secção	CAE	Secção	CAE	Secção	CAE	Secção	CAE	Secção	CAE	Secção
NACE	Section	NACE	Section	NACE	Section	NACE	Section	NACE	Section	NACE	Section	NACE	Section	NACE	Section	
30	C	30	C	30	C	30	C	30	C	30	C	30	C	30	C	
1T2024	76,1	95,1	130,6	104,2	131,4	111,6	99,3	99,1	205,5	116,2	403,2	114,0	128,6	118,8	...	121,8
2T2024	73,1	96,5	134,6	104,5	148,9	122,4	98,4	100,9	164,7	120,9	237,9	118,7	136,2	123,6	...	122,5
3T2024	62,4	91,2	136,5	104,9	162,9	129,5	85,2	95,7	124,8	113,4	173,9	116,8	105,7	109,1	...	122,1
4T2024	66,6	93,0	135,2	104,7	172,6	140,7	90,0	97,4	146,5	119,7	253,7	123,3	104,8	115,4	...	120,3
1T2025	71,8	94,5	136,1	103,5	142,9	117,4	97,7	97,8	161,2	114,0	277,2	113,0	116,1	115,2	...	119,6
2T2025	72,1	94,7	135,8	104,0	157,5	129,4	97,9	98,5	167,3	118,3	280,6	119,9	123,2	116,4	...	118,4
3T2025	,0	91,4	134,6	104,6	168,4	135,6	,0	95,6	128,7	114,5	160,2	120,1	116,5	107,6	...	117,7

SÍNTESE ESTATÍSTICA SETORIAL SECTOR STATISTIC PROFILE

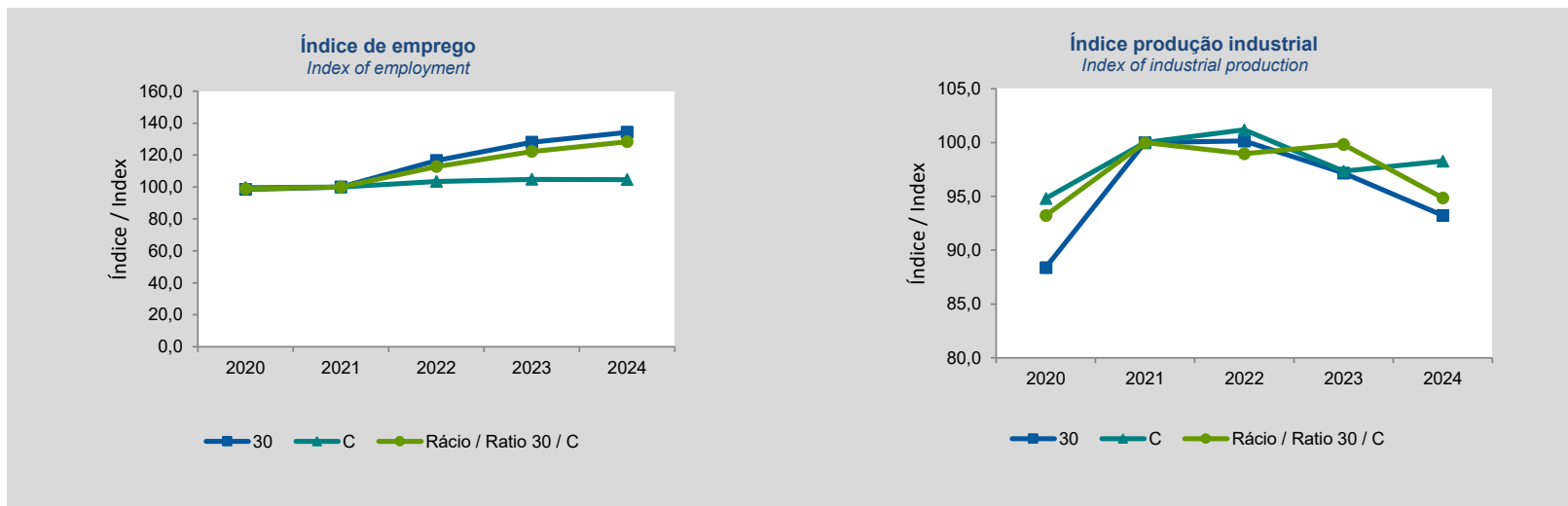
INDÚSTRIAS TRANSFORMADORAS (SECÇÃO C)

MANUFACTURING (SECTION C)

CAE 30 - Fabricação de outro equipamento de transporte

NACE 30 - Manufacture of other transport equipment

**INDICADORES DE CONJUNTURA
SHORT TIME INDICATORS**



SÍNTESE ESTATÍSTICA SETORIAL SECTOR STATISTIC PROFILE

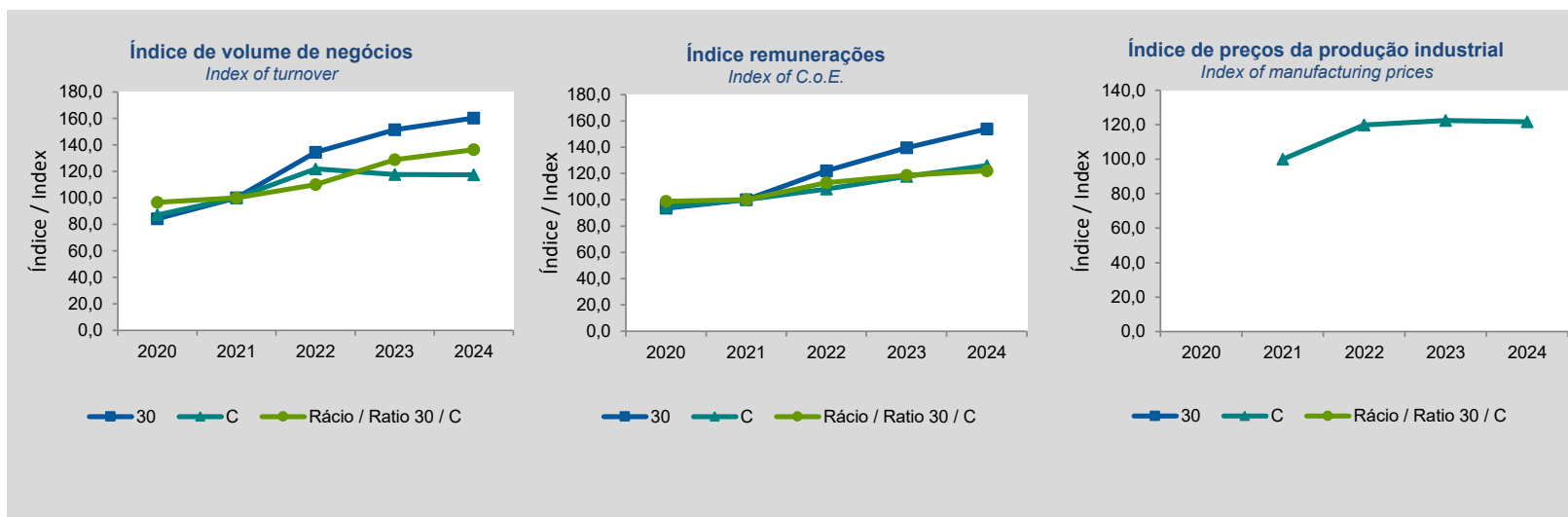
INDÚSTRIAS TRANSFORMADORAS (SECÇÃO C)

MANUFACTURING (SECTION C)

CAE 30 - Fabricação de outro equipamento de transporte

NACE 30 - Manufacture of other transport equipment

INDICADORES DE CONJUNTURA SHORT TIME INDICATORS



SÍNTESE ESTATÍSTICA SETORIAL SECTOR STATISTIC PROFILE

INDÚSTRIAS TRANSFORMADORAS (SECÇÃO C)

MANUFACTURING (SECTION C)

CAE 30 - Fabricação de outro equipamento de transporte

NACE 30 - Manufacture of other transport equipment

NOTAS E SINAIS CONVENCIONAIS / NOTES AND CONVENTIONAL SIGNS

(1) A atualização das estatísticas das empresas, decorrente da implementação do Sistema Europeu de Contas, SEC2010, em substituição do SEC1995, determinou alterações na classificação do setor institucional das entidades, sendo de assinalar a necessidade de distinguir as Sociedades Gestoras de Participações Sociais (Holdings) das Sedes sociais (Head-offices). Em Contas Nacionais, as primeiras estão excluídas do setor institucional das sociedades não financeiras, enquanto que as segundas integram aquele setor. Estas alterações tiveram reflexos imediatos no SCIE, que, de modo a aumentar a consistência com as Contas Nacionais, se traduziram na revisão da série das estatísticas das empresas para o período 2008-2015, unicamente no setor de atividade onde estas empresas estão classificadas, ou seja na Secção M da CAE Rev.3 - Atividades de consultoria, científicas, técnicas e similares. É ainda importante referir que as séries temporais por setores de atividade, refletindo o comportamento da atividade económica e a dinâmica da variação dos preços relativos dos produtos foram, ainda, afetadas por processos de fusão e cisão de empresas com as consequentes alterações das respetivas CAE, como foi exemplo o setor da Informação e comunicação em 2014 e 2015. A informação de 2014 foi também revista para a secção L da CAE Rev.3 - Atividades imobiliárias, na sequência da atualização da informação de uma empresa de grande dimensão.

De acordo com o Sistema de Contas Integradas das Empresas (INE), existem duas principais categorias de empresas: as sociedades, por um lado, e os empresários em nome individual e trabalhadores independentes, por outro. As Sociedades podem ser do tipo: Sociedades Anónimas, Sociedades por Quotas, Cooperativas, Agrupamentos Complementares de Empresas, Sociedades civis sob a forma comercial, EIRL (Estabelecimentos Individuais de Responsabilidade Limitada) e SUQ (Sociedades Unipessoais por Quotas).

Os indicadores estatísticos apresentados são obtidos a partir do Sistema de Contas Integradas das Empresas (SCIE), o qual resulta de um processo de integração da informação estatística sobre empresas, baseado em dados administrativos, com particular destaque para a Informação Empresarial Simplificada (IES). As alterações metodológicas anteriormente referidas tiveram reflexos imediatos na delimitação do setor empresarial, pelo que, se procedeu a uma revisão da série das estatísticas das empresas para o período 2008-2015, de modo a aumentar a consistência com as Contas Nacionais. O âmbito de atividade económica considerado compreende as empresas classificadas nas secções A a S da CAE Rev3, com exceção da Administração Pública e Defesa; Segurança Social Obrigatória (Secção O).

O nível temporal da informação apresentada nos diferentes quadros pode diferir como resultado dos diferentes níveis de desagregação da informação disponível.

(2) Inclui empresários em nome individual e trabalhadores independentes.

(3) Estabelecimento: empresa ou parte de uma empresa (fábrica, oficina, mina, armazém, loja, entreposto, etc.) situada num local topograficamente identificado. Nesse local ou a partir dele exercem-se atividades económicas para as quais, regra geral, uma ou várias pessoas trabalham (eventualmente a tempo parcial), por conta de uma mesma empresa.

(4) A classificação das empresas de grande dimensão baseou-se na adaptação da Recomendação da Comissão de 6 de maio de 2003. Assim, foram consideradas grandes empresas: empresas com 250 ou mais pessoas ao serviço ou empresas com volume de negócios superior a 50 milhões de euros e ativo líquido superior a 43 milhões de euros. As empresas que não cumpriam estes critérios foram classificadas como PME. Uma pequena empresa é definida como uma empresa que emprega menos de 50 pessoas e cujo volume de negócios anual ou balanço total anual não excede 10 milhões de euros. Uma microempresa é definida como uma empresa que emprega menos de 10 pessoas e cujo volume de negócios anual ou balanço total anual não excede 2 milhões de euros.

SÍNTESE ESTATÍSTICA SETORIAL SECTOR STATISTIC PROFILE

INDÚSTRIAS TRANSFORMADORAS (SECÇÃO C)

MANUFACTURING (SECTION C)

CAE 30 - Fabricação de outro equipamento de transporte

NACE 30 - Manufacture of other transport equipment

NOTAS E SINAIS CONVENCIONAIS / NOTES AND CONVENTIONAL SIGNS

(5) Os rácios apresentados são relativos a sociedades.

(6) Dimensão Média: Total de pessoas ao serviço/Total de empresas.

(7) VVN/Pessoas ao Serviço (mil euros): Volume de Negócios/Total de pessoas ao serviço.

(8) Taxa de valor acrescentado bruto: VABpm/Valor da produção * 100.

(9) Taxa de investimento: FBCF/VAB * 100.

(10) Produtividade aparente do trabalho (mil euros): VAB/ Total de pessoas ao serviço.

(11) Debt to equity ratio: Total do Passivo/Total do Capital Próprio.

(12) Prazo Médio de Recebimentos: Indica o período médio, em dias, que decorre entre o momento das vendas e/ou serviços prestados e o dos recebimentos.

(13) Prazo Médio de Pagamentos: Indica o período médio, em dias, que decorre entre o momento das compras (fornecimentos e serviços externos, aquisição de matérias primas e de mercadorias) e o do pagamento da respetiva dívida comercial.

(14) Liquidez Geral: Ativo Corrente/Passivo Corrente * 100.

(15) Autonomia Financeira: Capital Próprio/Ativo * 100.

(16) Solvabilidade Geral: Capital Próprio/Passivo * 100.

(17) Peso do Passivo Remunerado: Financiamentos obtidos (do passivo não corrente + do passivo corrente)/Passivo * 100.

(18) Rendibilidade dos Capitais Próprios: Resultado Líquido do período/Capital Próprio * 100.

(19) Rendibilidade das Vendas: Resultado Líquido do período/Volume de negócios * 100.

SÍNTESE ESTATÍSTICA SETORIAL SECTOR STATISTIC PROFILE

INDÚSTRIAS TRANSFORMADORAS (SECÇÃO C)

MANUFACTURING (SECTION C)

CAE 30 - Fabricação de outro equipamento de transporte

NACE 30 - Manufacture of other transport equipment

NOTAS E SINAIS CONVENCIONAIS / NOTES AND CONVENTIONAL SIGNS

(20) Rotação do Ativo (nº de vezes): Volume de negócios/Ativo.

(21) Alavancagem Financeira: Ativo/Capitais Próprios.

(22) Análise DuPont: Rendibilidade das vendas x Rotação do ativo x Alavancagem financeira. Representação gráfica dos contributos para a variação do ROE face ao ano anterior.

(23) Dados relativos a sociedades (constituídas(dissolvidas por atos notariais e conservatórias). Não inclui as empresas individuais.

(24) Soc Const/Soc dissolv: (nº de sociedades constituídas)/ (nº de sociedades dissolvidas) * 100.

(25) Indicador de turbulência: $|(x+y)/(x-y)|$ com x: nº de sociedades constituídas e y: nº de sociedades dissolvidas.

(26) Taxa de natalidade: (nº de sociedades constituídas)/ (nº de sociedades existentes) * 100.

(27) Taxa de mortalidade: (nº de sociedades dissolvidas)/ (nº de sociedades existentes) * 100.

(28) Empresas de capital maioritariamente estrangeiro.

(29) Produtividade aparente do trabalho / Custos Anuais médios com o Pessoal : (VAB / Emprego) / (Custos com o pessoal / nº de trabalhadores) * 100.

(30) A BACH – Bank for the Accounts of Companies Harmonized é uma base de dados que contém informação contabilística anual harmonizada sobre as empresas não financeiras de 12 países europeus, incluindo Portugal. Dados disponíveis para 2023 para os países: Alemanha, Áustria, Bélgica, Croácia, Eslováquia, Espanha, França, Hungria, Itália, Luxemburgo, Polónia e Portugal.

(31) Intensidade em I&D: Despesas em I&D/VAB.

SÍNTESE ESTATÍSTICA SETORIAL SECTOR STATISTIC PROFILE

INDÚSTRIAS TRANSFORMADORAS (SECÇÃO C)

MANUFACTURING (SECTION C)

CAE 30 - Fabricação de outro equipamento de transporte

NACE 30 - Manufacture of other transport equipment

NOTAS E SINAIS CONVENCIONAIS / NOTES AND CONVENTIONAL SIGNS

(32) De acordo com a NRCN (A38): Nomenclatura de Ramos de Atividade das Contas Nacionais, 38 ramos. A NRCN_A38 resulta da agregação da NRCN (A82): Nomenclatura de Ramos de Atividade das Contas Nacionais, 82 ramos. A nomenclatura com um nível de agregação por 82 ramos de atividade (A82) foi criada pelas Contas Nacionais Portuguesas a partir da nomenclatura estabelecida no manual de implementação da CAE-Rev3 nas Contas Nacionais pelo Eurostat com nível de agregação por 88 ramos de atividade (A88).

(33) De acordo com Nomenclaturas de Ramos de Atividade da Conta de Fluxos Físicos de Energia (A64) - Base 2021.

(34) Nos casos das atividades pertencentes à Secção F da CAE Rev3 (Construção), os dados são apresentados para o total da secção, pelo facto dos mesmos serem por tipo de obra, não sendo possível aferir os valores por CAE a 2 dígitos (Divisão).

Nº - Número/Unidade; M€ - Milhões de euros; VVN - Volume de Negócios; VABpm - Valor Acrescentado Bruto a preços de mercado; FBCF - Formação Bruta de Capital de Fixo; PME - Pequenas e Médias Empresas; ETC - Equivalente a Tempo Completo; Kt: mil toneladas; tCO2eq: toneladas equivalentes de CO2; SOX: Toneladas equivalentes a SOX; t equiv, COVNM: Toneladas equivalentes a Compostos Orgânicos Voláteis Não Metanosos ; Gj: 109 joules.

... - Não aplicável, dado não disponível ou confidencial; § Valor com erro de amostragem associado superior a 20%, pelo que não pode ser divulgado.

(1) The update of Business Statistics due to the implementation of ESA2010 in National Accounts, which replaced the previous ESA1995, determined changes in the classification of the institutional sector entities, with emphasis on the need to distinguish the Investment Managers of Shareholdings (Holdings) of the Social Headquarters (Head-offices). In National Accounts, the former are excluded from the institutional sector non-financial corporations, while the second are part of that institutional sector. These changes had an immediate impact in Business Statistics, which, in order to increase the consistency with the National Accounts, has resulted in the revision of the series of business statistics results for the period 2008-2015, only concerning the business sector where these companies are classified, that is in Section M of CAE Rev.3 - consultancy activities, scientific, technical and similar. It is also important to note that the time series by sectors of activity reflecting the behavior of economic activity and the dynamics of changes in relative prices of the products are still affected by mergers and spin-off companies with consequential amendments of the respective activities according to CAE Rev.3, as the example of the information and communication sector in 2014 and 2015. The 2014 data was also revised in Section L of NACE Rev.2 - Real estate activities, following the updating of the information of a large company.

The statistical indicators presented are based on data from the Integrated Business Accounts System (IBAS), to nonfinancial enterprises. This data was obtained from IBAS, which results from a business statistics integration process, based on administrative data, with a focus on the Simplified Business Information (IES). According to IBAS there are two categories of enterprises: companies and individual enterprises. Only enterprises from section A to S (except K and O) of NACE-Rev.2 were considered.

The data series presented may differ between the different sections, according to the different levels of detail required.

(2) Includes sole proprietors and self-employed.

SÍNTESE ESTATÍSTICA SETORIAL SECTOR STATISTIC PROFILE

INDÚSTRIAS TRANSFORMADORAS (SECÇÃO C)

MANUFACTURING (SECTION C)

CAE 30 - Fabricação de outro equipamento de transporte

NACE 30 - Manufacture of other transport equipment

NOTAS E SINAIS CONVENCIONAIS / NOTES AND CONVENTIONAL SIGNS

(3) Establishments: an enterprise or part thereof (e.g. a workshop, factory, warehouse, office, mine or depot) situated in a geographically identified place. At or from this place economic activity is carried out for which ' save for certain exceptions ' one or more persons work (even if only part-time) for one and the same enterprise.

(4) The classification of large enterprises was based on the recommendation of the Commission of May 6th, 2003. As such, enterprises were considered to be large when observing one of the following criteria: 250 or more persons employed or turnover above €50 million and total assets above €43 million. The remaining companies were considered SME. A small company is defined as being a company that employs less than 50 persons which turnover or total assets is less than €10 million. A microenterprise employs less than 10 persons which turnover or total assets is less than €2 million.

(5) Ratios refer only to companies.

(6) Average Size: Total persons employed/Total of enterprises.

(7) Turnover per person employed (thousand euros): Turnover/Persons employed.

(8) Value Added Rate: GVA/ Production * 100.

(9) Investment Rate: GFCF/GVA* 100.

(10) Apparent labour productivity : GVA / Persons employed.

(11) Debt to equity ratio: Total Liabilities / Total Equity.

(12) Days Sales outstanding: Average period, in days, that occurs between the sales/services provided moment and the receipts moment.

(13) Days Payable outstanding: Average period, in days, that occurs between the purchases/services acquired moment and the payments moment.

(14) Liquidity current ratio: current Assets/current Liabilities * 100.

(15) Capital ratio: Equity/Assets * 100.

(16) Solvency ratio: Equity/Liabilities * 100.

SÍNTESE ESTATÍSTICA SETORIAL SECTOR STATISTIC PROFILE

INDÚSTRIAS TRANSFORMADORAS (SECÇÃO C)

MANUFACTURING (SECTION C)

CAE 30 - Fabricação de outro equipamento de transporte

NACE 30 - Manufacture of other transport equipment

NOTAS E SINAIS CONVENCIONAIS / NOTES AND CONVENTIONAL SIGNS

(17) Obtained funding over total liabilities: $\text{obtained funding (non current liabilities + current liabilities)/Liabilities} * 100$.

(18) Return on Equity (ROE): $\text{net Income/Equity} * 100$.

(19) Profitability of Sales: $\text{net Income/Turnover} * 100$.

(20) Asset turnover: Turnover/Assets .

(21) Financial Leverage: Assets/Equity .

(22) DuPont analysis: Profitability of Sales x Asset turnover x Financial Leverage. Gráfico representativo das diferentes componentes da variação homóloga do ROE.

(23) Data concerning corporations (formed / dissolved by deed of Notary and Conservatories). Individual enterprises are not included.

(24) Formation/Dissolution: $\text{(formation of companies (ner) / (dissolution of companies (ner))} * 100$.

(25) Turbulence indicator: $| (x + y) / (x - y) |$; x : formation of companies (ner) and y : dissolution of companies (ner).

(26) Birth Rate: $\text{(formation of companies (ner) / (existing companies (ner))} * 100$.

(27) Death Rate: $\text{(dissolution of companies (ner) / (existing companies (ner))} * 100$.

(28) Foreign controlled enterprises.

(29) Apparent labour productivity/average annual personnel costs : $\text{(GVA/ Employment) / (Compensation of employees / Number of Employees)} * 100$.

(30) BACH – Bank for the Accounts of Companies Harmonized is a database that contains harmonised annual accounting information on European non-financial corporations from 12 European countries, including Portugal. Data available for 2022 concerning Austria, Belgium, Croatia, France, Germany, Hungary, Italy, Luxembourg, Poland, Portugal, Slovakia and Spain.

SÍNTESE ESTATÍSTICA SETORIAL SECTOR STATISTIC PROFILE

INDÚSTRIAS TRANSFORMADORAS (SECÇÃO C)

MANUFACTURING (SECTION C)

CAE 30 - Fabricação de outro equipamento de transporte

NACE 30 - Manufacture of other transport equipment

NOTAS E SINAIS CONVENCIONAIS / NOTES AND CONVENTIONAL SIGNS

(31) R&D Intensity: R&D Expenditures/Turnover.

(32) According the Nomenclature of Industries of the National Accounts (NRCN), 38 branches of activity (A38). A38 is an aggregation from the NRCN, 82 branches of activity (A82).

The nomenclature A82 was created by the Portuguese National Accounts, deriving from the classification established in the implementation manual of NACE Rev. 2 in National Accounts by Eurostat with an aggregation level of 88 activity branches (A88).

(33) According Physical Flow Energy Accounts Classification by Industry (A64) - Base 2021.

(34) In case of a Construction activity from Section F of NACE Rev2 (Construction), data reported refers to total section, since they are by work type, and not by NACE Rev2, 2 digits level.

Ner - Number, Unit; M€ - Millions of euros; GVA: Gross Value Added; GFCF: Gross Fixed Capital Formation; SME - Small and medium enterprises, FTE - Full Time Equivalent; Kt: 1000 Metric tons of CO₂; tCO₂eq: metric tons of CO₂ equivalent ; SOX: Metric tons of SOX; t equiv. COVNM: Tons of NMVOC equivalent; Gj: 109 joules.

... - Not aplicable, not available or confidential value. §: Extremely unreliable value.