

SÍNTESE ESTATÍSTICA SETORIAL SECTOR STATISTIC PROFILE

INDÚSTRIAS TRANSFORMADORAS (SECÇÃO C)

MANUFACTURING (SECTION C)

CAE 321 - Fabricação de joalheria, ourivesaria, bijutaria e artigos similares; cunhagem de moedas

NACE 321 - Manufacture of jewellery, imitation jewellery and related articles

Índice / Index

ESTATÍSTICAS DAS EMPRESAS <i>BUSINESS STATISTICS</i>	2
PRINCIPAIS INDICADORES ECONÓMICOS DAS EMPRESAS NÃO FINANCEIRAS EM PORTUGAL <i>ANNUAL DETAILED ENTERPRISE STATISTICS - MAIN INDICATORS</i>	2
NATUREZA JURÍDICA <i>LEGAL FORM</i>	3
LOCALIZAÇÃO GEOGRÁFICA <i>REGIONAL STRUCTURE</i>	4
DIMENSÃO (escalões de pessoal ao serviço) <i>EMPLOYMENT SIZE CLASSES (number of persons employed)</i>	5
PEQUENAS E MÉDIAS EMPRESAS (PME) - SECÇÃO <i>SMALL AND MEDIUM ENTERPRISES (SME) - SECTION</i>	7
PESSOAS COLETIVAS E ENTIDADES EQUIPARADAS <i>LEGAL PERSONS AND EQUIVALENT</i>	8
PESSOAS COLETIVAS E ENTIDADES EQUIPARADAS - LOCALIZAÇÃO GEOGRÁFICA <i>LEGAL PERSONS EN EQUIVALENT - REGIONAL STRUCTURE</i>	9
INDICADORES ECONÓMICOS E FINANCEIROS DAS SOCIEDADES EM PORTUGAL <i>ECONOMIC AND FINANCIAL INDICATORS - COMPANIES</i>	14
RACIOS ECONÓMICO-FINANCEIROS DA CENTRAL DE BALANÇOS DO BANCO DE PORTUGAL - SOCIEDADES <i>ECONOMIC AND FINANCIAL RATIOS - BANCO DE PORTUGAL - COMPANIES</i>	16
ESTATÍSTICAS DAS EMPRESAS - COMPARAÇÕES EUROPEIAS <i>BUSINESS STATISTICS - EUROPEAN COMPARISONS</i>	18
FILIAIS ESTRANGEIRAS EM PORTUGAL <i>FOREIGN CONTROL OF ENTERPRISES</i>	22
COMÉRCIO INTERNACIONAL DE BENS <i>INTERNATIONAL TRADE OF GOODS</i>	23
COMÉRCIO INTERNACIONAL DE BENS E SERVIÇOS <i>INTERNATIONAL TRADE OF GOODS AND SERVICES</i>	27
NOTAS E SINAIS CONVENCIONAIS <i>NOTES AND CONVENTIONAL SIGNS</i>	29

SÍNTESE ESTATÍSTICA SETORIAL SECTOR STATISTIC PROFILE

INDÚSTRIAS TRANSFORMADORAS (SECÇÃO C)

MANUFACTURING (SECTION C)

CAE 321 - Fabricação de joalharia, ourivesaria, bijutaria e artigos similares; cunhagem de moedas

NACE 321 - Manufacture of jewellery, imitation jewellery and related articles

ESTATÍSTICAS DAS EMPRESAS ⁽¹⁾

BUSINESS STATISTICS ⁽¹⁾

Fonte: INE, Sistema de Contas Integradas das Empresas.
Source: Statistics Portugal, Integrated Business Accounts System.

PRINCIPAIS INDICADORES ECONÓMICOS DAS EMPRESAS NÃO FINANCEIRAS EM PORTUGAL

ANNUAL DETAILED ENTERPRISE STATISTICS - MAIN INDICATORS

	Empresas (nº) Enterprises (ner)			Pessoal ao Serviço (Nº) Persons employed (ner)			VVN / Turnover (M€)			VABpm / GVA (M€)			FBCF / GFCF (M€)		
	CAE	% na Divisão	% na Secção	CAE	% na Divisão	% na Secção	CAE	% na Divisão	% na Secção	CAE	% na Divisão	% na Secção	CAE	% na Divisão	% na Secção
	NACE	% in Division	% in Section	NACE	% in Division	% in Section	NACE	% in Division	% in Section	NACE	% in Division	% in Section	NACE	% in Division	% in Section
	321	32	C	321	32	C	321	32	C	321	32	C	321	32	C
2020	1 068	32,8%	1,6%	2 670	17,7%	0,4%	107	11,6%	0,1%	35	11,4%	0,2%	5	9,1%	0,1%
2021	1 061	32,1%	1,6%	2 696	17,0%	0,4%	161	13,5%	0,2%	50	13,2%	0,2%	7	10,2%	0,2%
2022	1 143	32,5%	1,7%	3 280	19,4%	0,4%	204	11,4%	0,2%	66	13,2%	0,2%	8	7,2%	0,1%
2023	1 183	32,6%	1,7%	3 331	19,7%	0,4%	215	16,7%	0,2%	72	15,6%	0,2%	11	15,5%	0,2%
2024	1 249	32,6%	1,8%	3 354	19,2%	0,4%	219	15,7%	0,2%	68	13,7%	0,2%	9	8,9%	0,1%

SÍNTESE ESTATÍSTICA SETORIAL SECTOR STATISTIC PROFILE

INDÚSTRIAS TRANSFORMADORAS (SECÇÃO C)

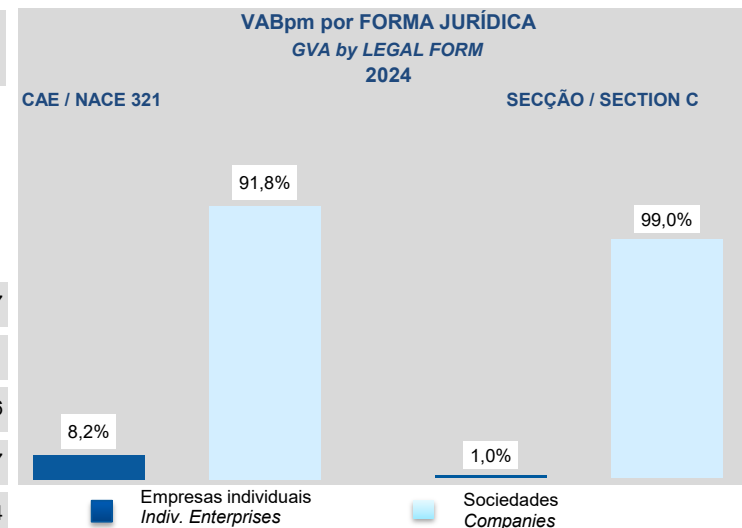
MANUFACTURING (SECTION C)

CAE 321 - Fabricação de joalharia, ourivesaria, bijutaria e artigos similares; cunhagem de moedas

NACE 321 - Manufacture of jewellery, imitation jewellery and related articles

NATUREZA JURÍDICA LEGAL FORM

	Empresas (nº) Enterprises (ner)		Empresas Individuais (Nº) ⁽²⁾ Individual enterprises (ner) ⁽²⁾		Sociedades (Nº) Companies (ner)	
	CAE NACE	Dimensão Média (Pessoas/Empresa)	CAE NACE	Dimensão Média (Pessoas/ Empresa)	CAE NACE	Dimensão Média (Pessoas/ Empresa)
	321	Average Size (persons/enterprise)	321	Average Size (persons/enterprise)	321	Average Size (persons/enterprise)
2018	1 068	2,5	743	1,1	325	5,7
2019	1 061	2,5	742	1,0	319	6,1
2022	1 143	2,9	824	1,0	319	7,6
2023	1 183	2,8	866	1,0	317	7,7
2024	1 249	2,7	921	1,0	328	7,4



SÍNTESE ESTATÍSTICA SETORIAL SECTOR STATISTIC PROFILE

INDÚSTRIAS TRANSFORMADORAS (SECÇÃO C)

MANUFACTURING (SECTION C)

CAE 321 - Fabricação de joalharia, ourivesaria, bijuteria e artigos similares; cunhagem de moedas

NACE 321 - Manufacture of jewellery, imitation jewellery and related articles

LOCALIZAÇÃO GEOGRÁFICA REGIONAL STRUCTURE

CAE / NACE 321 - 2024

	Empresas Enterprises		Pessoal ao Serviço Persons employed		VVN / Turnover		VABpm / GVA		Empresas/ Enterprises por / by NUTS II		Estabelecimentos ⁽³⁾ (2023) Establishments ⁽³⁾ (2023)	
	Nº / ner	Estrutura Regional Regional Structure (%)	Nº / ner	Estrutura Regional Regional Structure (%)	M€	Estrutura Regional Regional Structure (%)	M€	Estrutura Regional Regional Structure (%)	Peso da CAE 321 na Secção C Share of NACE 321 in Section C		Nº / ner	Estrutura Regional Regional Structure (%)
Portugal	1 249	100,0%	3 354	100,0%	219	100,0%	68	100,0%	1,8%		1 203	100,0%
Continente	1 196	95,8%	3 300	98,4%	219	99,8%	68	99,7%	1,8%		1 157	96,2%
Norte	667	53,4%	1 789	53,3%	132	60,2%	44	63,7%	2,0%		652	54,2%
Centro	126	10,1%	870	25,9%	64	29,3%	15	22,4%	1,0%		111	9,2%
Grande Lisboa	223	17,9%	353	10,5%	15	6,9%	6	8,8%	2,7%		219	18,2%
Oeste e Vale do Tejo	52	4,2%	81	2,4%	3	1,3%	1	1,7%	0,9%		50	4,2%
Península de Setúbal	42	3,4%	110	3,3%	3	1,2%	1	2,1%	1,5%		47	3,9%
Alentejo	31	2,5%	35	1,0%	1	0,4%	0	0,4%	1,1%		32	2,7%
Algarve	55	4,4%	62	1,8%	1	0,5%	0	0,7%	2,5%		46	3,8%
R. A. Açores	33	2,6%	2,7%		29	2,4%
R. A. Madeira	20	1,6%	2,5%		17	1,4%

SÍNTESE ESTATÍSTICA SETORIAL SECTOR STATISTIC PROFILE

INDÚSTRIAS TRANSFORMADORAS (SECÇÃO C)

MANUFACTURING (SECTION C)

CAE 321 - Fabricação de joalheria, ourivesaria, bijutaria e artigos similares; cunhagem de moedas

NACE 321 - Manufacture of jewellery, imitation jewellery and related articles

ESTATÍSTICAS DAS EMPRESAS ⁽¹⁾ (continuação) BUSINESS STATISTICS ⁽¹⁾ (continued)

DIMENSÃO (escalões de pessoal ao serviço) EMPLOYMENT SIZE CLASSES (number of persons employed)

	1 - 9 (I)		10 - 19 (II)		20 - 49 (III)		50 - 249 (IV)		>= 250 (V)		2024 Esc. Pessoal ao Serviço Employment size classes (%)
	CAE NACE 321	% no total Share in total	CAE NACE 321	% no total Share in total	CAE NACE 321	% no total Share in total	CAE NACE 321	% no total Share in total	CAE NACE 321	% no total Share in total	
Empresas / Enterprises (Nº / ner)											
2021	1 029	97,0%	20	1,9%	7	0,7%	4	0,4%	1	0,1%	
2022	1 108	96,9%	19	1,7%	10	0,9%	5	0,4%	1	0,1%	
2023	1 144	96,7%	22	1,9%	10	0,8%	6	0,5%	1	0,1%	
2024	1 203	96,3%	30	2,4%	9	0,7%	6	0,5%	1	0,1%	
Pessoal ao Serviço / Persons Employed (Nº / ner)											
2021	1 449	53,7%	294	10,9%	181	6,7%	
2022	1 538	46,9%	269	8,2%	273	8,3%	
2023	1 576	47,3%	299	9,0%	275	8,3%	
2024	1 617	48,2%	402	12,0%	251	7,5%	

SÍNTESE ESTATÍSTICA SETORIAL SECTOR STATISTIC PROFILE

INDÚSTRIAS TRANSFORMADORAS (SECÇÃO C)

MANUFACTURING (SECTION C)

CAE 321 - Fabricação de joalheria, ourivesaria, bijutaria e artigos similares; cunhagem de moedas

NACE 321 - Manufacture of jewellery, imitation jewellery and related articles

	1 - 9 (I)		10 - 19 (II)		20 - 49 (III)		50 - 249 (IV)		>= 250 (V)		2024 Esc. Pessoal ao Serviço Employment size classes (%)
	CAE NACE 321	% no total Share in total	CAE NACE 321	% no total Share in total	CAE NACE 321	% no total Share in total	CAE NACE 321	% no total Share in total	CAE NACE 321	% no total Share in total	
VVN / Turnover (M€)											VVN Turnover
2021	63	39,3%	22	13,9%	15	9,4%	30,3
2022	77	37,9%	28	13,9%	23	11,3%	21,8
2023	66	30,7%	39	18,3%	25	11,5%	12,7
2024	66	30,3%	48	21,8%	28	12,7%	
VAB / GVA (M€)											VAB pm GVA mp
2021	16	31,8%	7	13,8%	5	9,7%	31,6
2022	20	30,1%	8	12,4%	8	11,4%	17,8
2023	19	26,8%	9	12,5%	8	11,5%	14,4
2024	22	31,6%	12	17,8%	10	14,4%	

SÍNTESE ESTATÍSTICA SETORIAL SECTOR STATISTIC PROFILE

INDÚSTRIAS TRANSFORMADORAS (SECÇÃO C)

MANUFACTURING (SECTION C)

CAE 321 - Fabricação de joalheria, ourivesaria, bijutaria e artigos similares; cunhagem de moedas

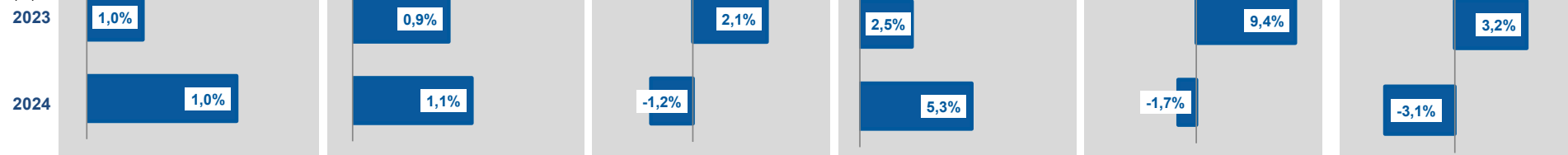
NACE 321 - Manufacture of jewellery, imitation jewellery and related articles

PEQUENAS E MÉDIAS EMPRESAS (PME) - SECÇÃO C

SMALL AND MEDIUM ENTERPRISES (SME) - SECTION C

	Pequenas e Médias Empresas (PME) Small and Medium Enterprises (SME)						Grandes Empresas ⁽⁴⁾ Large Enterprises ⁽⁴⁾	Sociedades de elevado crescimento (Sociedades com dez ou mais pessoas remuneradas) High Growth Companies (Companies with 10 or more persons employed)				
	Total PME / SME		Micro e Pequenas Empresas Micro and Small Enterprises		Médias Empresas Medium Enterprises			Total		Gazelas Gazelles		
	Nº / ner	% na Secção C Share in Section C	Nº / ner	% na Secção C Share in Section C	Nº / ner	% na Secção C Share in Section C		Nº / ner	% na Secção C Share in Section C	Nº / ner	% na Secção C Share in Section C	
2021	66 924	99,4%	64 530	95,9%	2 394	3,6%	393	0,6%	1 140	1,7%	113	0,2%
2022	68 096	99,4%	65 626	95,8%	2 470	3,6%	405	0,6%	1 122	1,6%	94	0,1%
2023	68 745	99,4%	66 223	95,8%	2 522	3,6%	415	0,6%	1 227	1,8%	97	0,1%
2024	69 461	99,4%	66 969	95,8%	2 492	3,6%	437	0,6%	1 206	1,7%	94	0,1%

TVH
y.o.y.
(%)



SÍNTESE ESTATÍSTICA SETORIAL SECTOR STATISTIC PROFILE

INDÚSTRIAS TRANSFORMADORAS (SECÇÃO C)

MANUFACTURING (SECTION C)

CAE 321 - Fabricação de joalheria, ourivesaria, bijutaria e artigos similares; cunhagem de moedas

NACE 321 - Manufacture of jewellery, imitation jewellery and related articles

ESTATÍSTICAS DAS EMPRESAS ⁽¹⁾(continuação)

BUSINESS STATISTICS ⁽¹⁾ (continued)

PESSOAS COLETIVAS E ENTIDADES EQUIPARADAS ⁽²³⁾

LEGAL PERSONS AND EQUIVALENT ⁽²³⁾

Fonte: INE, Sistema de Contas Integradas das Empresas e Constituição e Dissolução de Pessoas Colectivas e Entidades Equiparadas por Escritura Pública.

Source: Statistics Portugal, Integrated Business Accounts System, Ministry of Justice Directorate General for Justice Policy).

	Sociedades Constituídas <i>Formation of Companies</i>		Sociedades Dissolvidas <i>Dissolution of Companies</i>		Soc Const/Soc Dissolv ⁽²⁴⁾ <i>Formation/Dissolution ⁽²⁴⁾</i>		Indicador de Turbulência ⁽²⁵⁾ <i>Turbulence Indicator ⁽²⁵⁾</i>		Taxa de Natalidade ⁽²⁶⁾ <i>Birth Rate ⁽²⁶⁾</i>		Taxa de Mortalidade ⁽²⁷⁾ <i>Death Rate ⁽²⁷⁾</i>	
	CAE NACE	Secção Section	CAE NACE	Secção Section	CAE NACE	Secção Section	CAE NACE	Secção Section	CAE NACE	Secção Section	CAE NACE	Secção Section
	321	C	321	C	321	C	321	C	321	C	321	C
2020	15	2 120	18	1 311	83,3	161,7	11,0	4,2	4,6	5,3	5,5	3,3
2021	15	2 195	12	1 686	125,0	130,2	9,0	7,6	4,7	5,4	3,8	4,1
2022	15	2 157	16	1 506	93,8	143,2	31,0	5,6	4,7	5,2	5,0	3,7
2023	18	2 107	14	962	128,6	219,0	8,0	2,7	5,7	5,1	4,4	2,3
2024	24	2 153	17	1 431	141,2	150,5	5,9	5,0	7,3	5,2	5,2	3,4

SÍNTESE ESTATÍSTICA SETORIAL SECTOR STATISTIC PROFILE

INDÚSTRIAS TRANSFORMADORAS (SECÇÃO C)

MANUFACTURING (SECTION C)

CAE 321 - Fabricação de joalharia, ourivesaria, bijutaria e artigos similares; cunhagem de moedas

NACE 321 - Manufacture of jewellery, imitation jewellery and related articles

LOCALIZAÇÃO GEOGRÁFICA REGIONAL STRUCTURE

	Sociedades Constituídas <i>Formation of Companies</i>		Sociedades Dissolvidas <i>Dissolution of Companies</i>		Soc Const/Soc Dissolv ⁽²⁴⁾ <i>Formation/Dissolution⁽²⁴⁾</i>		Indicador de Turbulência ⁽²⁵⁾ <i>Turbulence Indicator⁽²⁵⁾</i>		Perfil por Região NUTS II <i>Regional Structure by NUTS II</i>	
	CAE	Secção	CAE	Secção	CAE	Secção	CAE	Secção	CAE	Secção
	NACE	Section	NACE	Section	NACE	Section	NACE	Section	NACE	Section
	321	C	321	C	321	C	321	C	321	C
Norte										
2020	7	1 096	11	748	63,6	146,5	4,5	5,3		
2021	6	1 077	8	719	75,0	149,8	7,0	5,0		
2022	7	1 019	12	739	58,3	137,9	3,8	6,3		
2023	11	962	8	472	137,5	203,8	6,3	2,9		
2024	13	963	8	720	162,5	133,8	4,2	6,9		
Centro										
2020	1	309	2	168	50,0	183,9	3,0	3,4		
2021	1	320	1	252	100,0	127,0	...	8,4		
2022	1	292	1	185	100,0	157,8	...	4,5		
2023	1	333	1	142	100,0	234,5	...	2,5		
2024	2	335	2	167	100,0	200,6	...	3,0		

SÍNTESE ESTATÍSTICA SETORIAL SECTOR STATISTIC PROFILE

INDÚSTRIAS TRANSFORMADORAS (SECÇÃO C)

MANUFACTURING (SECTION C)

CAE 321 - Fabricação de joalheria, ourivesaria, bijutaria e artigos similares; cunhagem de moedas

NACE 321 - Manufacture of jewellery, imitation jewellery and related articles

	Sociedades Constituídas <i>Formation of Companies</i>		Sociedades Dissolvidas <i>Dissolution of Companies</i>		Soc Const/Soc Dissolv ⁽²⁴⁾ <i>Formation/Dissolution⁽²⁴⁾</i>		Indicador de Turbulência ⁽²⁵⁾ <i>Turbulence Indicator⁽²⁵⁾</i>		Perfil por Região NUTS II <i>Regional Structure by NUTS II</i>	
	CAE	Secção	CAE	Secção	CAE	Secção	CAE	Secção	CAE	Secção
	NACE	Section	NACE	Section	NACE	Section	NACE	Section	NACE	Section
	321	C	321	C	321	C	321	C	321	C
Grande Lisboa										
2020	4	304	2	146	200,0	208,2	3,0	2,8		
2021	4	320	3	351	133,3	91,2	7,0	21,6		
2022	4	379	3	234	133,3	162,0	7,0	4,2		
2023	4	353	5	149	80,0	236,9	9,0	2,5		
2024	7	362	7	269	100,0	134,6	...	6,8		
Oeste e Vale do Tejo										
2020	1	150	0	91	...	164,8	1,0	4,1		
2021	0	152	0	132	...	115,2	...	14,2		
2022	0	156	0	107	...	145,8	...	5,4		
2023	1	131	0	59	...	222,0	1,0	2,6		
2024	0	140	0	106	...	132,1	...	7,2		

SÍNTESE ESTATÍSTICA SETORIAL SECTOR STATISTIC PROFILE

INDÚSTRIAS TRANSFORMADORAS (SECÇÃO C)

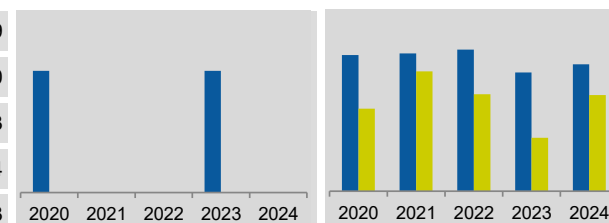
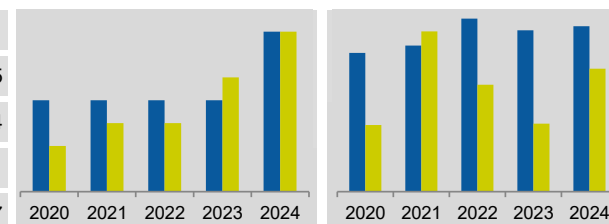
MANUFACTURING (SECTION C)

CAE 321 - Fabricação de joalheria, ourivesaria, bijutaria e artigos similares; cunhagem de moedas

NACE 321 - Manufacture of jewellery, imitation jewellery and related articles

Sociedades Constituídas <i>Formation of Companies</i>		Sociedades Dissolvidas <i>Dissolution of Companies</i>		Soc Const/Soc Dissolv ⁽²⁴⁾ <i>Formation/Dissolution⁽²⁴⁾</i>		Indicador de Turbulência ⁽²⁵⁾ <i>Turbulence Indicator⁽²⁵⁾</i>		Perfil por Região NUTS II <i>Regional Structure by NUTS II</i>	
CAE NACE	Secção Section	CAE NACE	Secção Section	CAE NACE	Secção Section	CAE NACE	Secção Section	CAE NACE	Secção Section
321	C	321	C	321	C	321	C	321	C
Península de Setúbal									
2020	0	93	1	70	0,0	132,9	1,0	7,1	
2021	0	115	0	73	...	157,5	...	4,5	
2022	1	118	0	90	...	131,1	1,0	7,4	
2023	0	121	0	44	...	275,0	...	2,1	
2024	0	145	0	67	...	216,4	...	2,7	
Alentejo									
2020	0	73	1	36	0,0	202,8	1,0	2,9	
2021	2	90	0	81	...	111,1	1,0	19,0	
2022	1	64	0	58	...	110,3	1,0	20,3	
2023	0	75	0	41	...	182,9	...	3,4	
2024	0	87	0	35	...	248,6	...	2,3	

■ Soc Constituídas / Formation of companies ■ Soc Dissolvidas / Dissolution of companies



SÍNTESE ESTATÍSTICA SETORIAL SECTOR STATISTIC PROFILE

INDÚSTRIAS TRANSFORMADORAS (SECÇÃO C)

MANUFACTURING (SECTION C)

CAE 321 - Fabricação de joalheria, ourivesaria, bijuteria e artigos similares; cunhagem de moedas

NACE 321 - Manufacture of jewellery, imitation jewellery and related articles

	Sociedades Constituídas <i>Formation of Companies</i>		Sociedades Dissolvidas <i>Dissolution of Companies</i>		Soc Const/Soc Dissolv ⁽²⁴⁾ <i>Formation/Dissolution⁽²⁴⁾</i>		Indicador de Turbulência ⁽²⁵⁾ <i>Turbulence Indicator⁽²⁵⁾</i>		Perfil por Região NUTS II <i>Regional Structure by NUTS II</i>	
	CAE	Secção	CAE	Secção	CAE	Secção	CAE	Secção	CAE	Secção
	NACE	Section	NACE	Section	NACE	Section	NACE	Section	NACE	Section
	321	C	321	C	321	C	321	C	321	C
Algarve										
2020	1	53	1	25	100,0	212,0	...	2,8		
2021	2	61	0	43	...	141,9	1,0	5,8		
2022	0	73	0	39	...	187,2	...	3,3		
2023	1	70	0	15	...	466,7	1,0	1,5		
2024	1	66	0	44	...	150,0	1,0	5,0		
Região Autónoma dos Açores										
2020	0	21	0	5	...	420,0	...	1,6		
2021	0	26	0	18	...	144,4	...	5,5		
2022	0	30	0	16	...	187,5	...	3,3		
2023	0	25	0	9	...	277,8	...	2,1		
2024	1	27	0	8	...	337,5	1,0	1,8		

SÍNTESE ESTATÍSTICA SETORIAL SECTOR STATISTIC PROFILE

INDÚSTRIAS TRANSFORMADORAS (SECÇÃO C)

MANUFACTURING (SECTION C)

CAE 321 - Fabricação de joalheria, ourivesaria, bijutaria e artigos similares; cunhagem de moedas

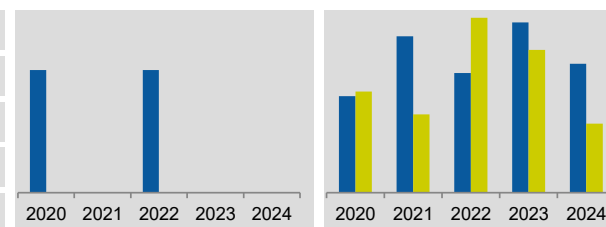
NACE 321 - Manufacture of jewellery, imitation jewellery and related articles

Sociedades Constituídas <i>Formation of Companies</i>		Sociedades Dissolvidas <i>Dissolution of Companies</i>		Soc Const/Soc Dissolv ⁽²⁴⁾ <i>Formation/Dissolution⁽²⁴⁾</i>		Indicador de Turbulência ⁽²⁵⁾ <i>Turbulence Indicator⁽²⁵⁾</i>		Perfil por Região NUTS II <i>Regional Structure by NUTS II</i>	
CAE	Secção	CAE	Secção	CAE	Secção	CAE	Secção	CAE	Secção
NACE	Section	NACE	Section	NACE	Section	NACE	Section	NACE	Section
321	C	321	C	321	C	321	C	321	C

■ Soc Constituídas / *Formation of companies* ■ Soc Dissolvidas / *Dissolution of companies*

Região Autónoma da Madeira

2020	1	21	0	22	...	95,5	1,0	43,0
2021	0	34	0	17	...	200,0	...	3,0
2022	1	26	0	38	...	68,4	1,0	5,3
2023	0	37	0	31	...	119,4	...	11,3
2024	0	28	0	15	...	186,7	...	3,3



SÍNTESE ESTATÍSTICA SETORIAL SECTOR STATISTIC PROFILE

INDÚSTRIAS TRANSFORMADORAS (SECÇÃO C)

MANUFACTURING (SECTION C)

CAE 321 - Fabricação de joalharia, ourivesaria, bijutaria e artigos similares; cunhagem de moedas

NACE 321 - Manufacture of jewellery, imitation jewellery and related articles

ESTATÍSTICAS DAS EMPRESAS ⁽¹⁾(continuação) BUSINESS STATISTICS ⁽¹⁾ (continued)

INDICADORES ECONÓMICOS E FINANCEIROS DAS SOCIEDADES EM PORTUGAL ⁽⁵⁾ ECONOMIC AND FINANCIAL INDICATORS - COMPANIES ⁽⁵⁾

	Dimensão média ⁽⁶⁾ Average Size ⁽⁶⁾			VVN por pessoa ao serviço ⁽⁷⁾ Turnover per person employed ⁽⁷⁾			Tx de valor acrescentado bruto ⁽⁸⁾ Value Added Rate ⁽⁸⁾			Taxa de investimento ⁽⁹⁾ Investment Rate ⁽⁹⁾			Produtiv. aparente do Trabalho ⁽¹⁰⁾ Apparent Labour Productivity ⁽¹⁰⁾			Debt to equity ratio ⁽¹¹⁾		
	CAE NACE	Divisão Division	Secção Section	CAE NACE	Divisão Division	Secção Section	CAE NACE	Divisão Division	Secção Section	CAE NACE	Divisão Division	Secção Section	CAE NACE	Divisão Division	Secção Section	CAE NACE	Divisão Division	Secção Section
	321	32	C	321	32	C	321	32	C	321	32	C	321	32	C	321	32	C
2020	5,7	9,0	17,2	53,5	68,1	125,2	32,9	35,8	25,7	15,8	19,4	19,8	16,9	22,1	30,5	1,0	1,2	1,2
2021	6,1	9,3	17,1	77,8	82,4	146,9	33,4	34,6	25,2	14,9	18,7	18,2	24,3	26,4	35,4	1,1	1,2	1,3
2022	7,6	9,6	17,3	78,3	117,2	178,6	33,8	28,6	22,4	12,4	21,7	20,9	25,1	32,3	38,4	1,1	1,3	1,3
2023	7,7	9,4	17,3	82,1	84,1	171,3	35,5	39,1	24,8	16,9	16,5	22,9	27,6	30,2	40,4	1,0	1,1	1,0
2024	7,4	9,4	17,2	84,8	89,2	174,1	34,1	39,3	25,1	14,2	21,0	22,4	26,0	31,6	41,6	0,9	1,1	1,0

SÍNTESE ESTATÍSTICA SETORIAL SECTOR STATISTIC PROFILE

INDÚSTRIAS TRANSFORMADORAS (SECÇÃO C)

MANUFACTURING (SECTION C)

CAE 321 - Fabricação de joalharia, ourivesaria, bijutaria e artigos similares; cunhagem de moedas

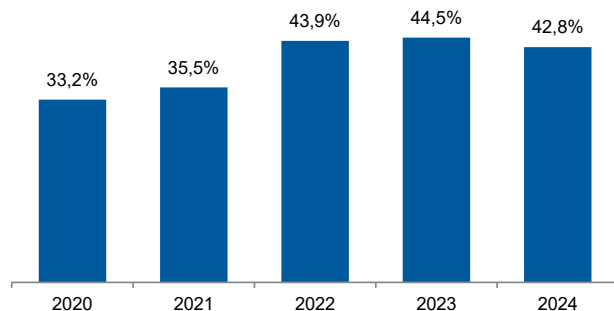
NACE 321 - Manufacture of jewellery, imitation jewellery and related articles

INDICADORES ECONÓMICOS E FINANCEIROS DAS SOCIEDADES EM PORTUGAL ⁽⁵⁾ (Continuação) ECONOMIC AND FINANCIAL INDICATORS - COMPANIES ⁽⁵⁾ (Continued)

Dimensão Média / Average Size

Rácio entre a CAE 321 e a Secção C

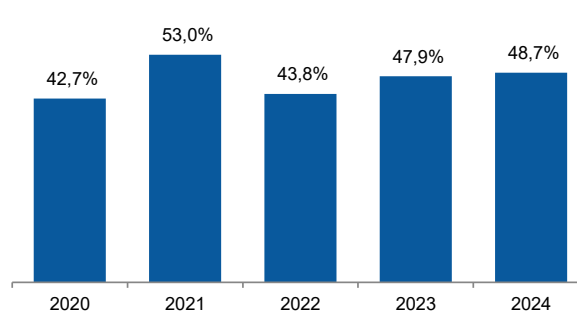
Ratio between NACE 321 and Section C



VVN por pessoa / Turnover per employee

Rácio entre a CAE 321 e a Secção C

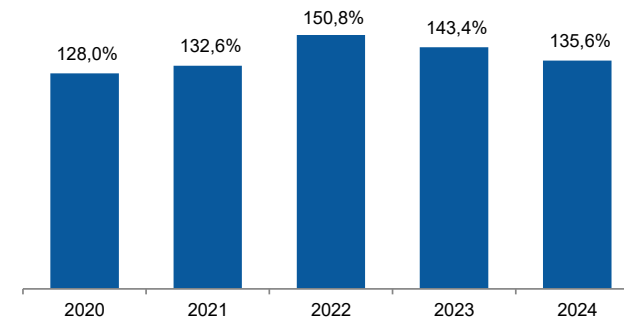
Ratio between NACE 321 and Section C



Tx. Valor acrescentado / Value added rate

Rácio entre a CAE 321 e a Secção C

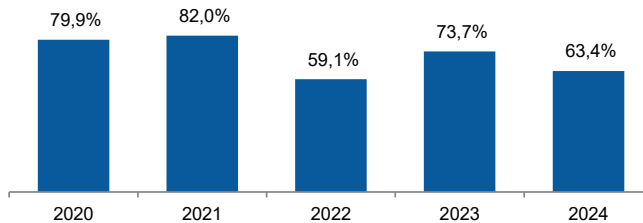
Ratio between NACE 321 and Section C



Taxa de investimento / Investment rate

Rácio entre a CAE 321 e a Secção C

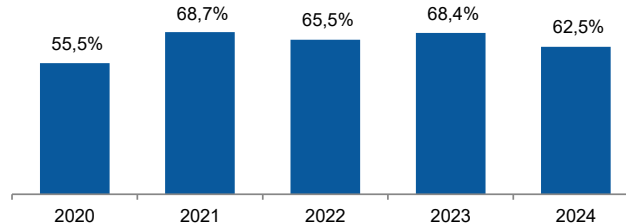
Ratio between NACE 321 and Section C



Produtividade aparente do Trabalho / Apparent Labour Productivity

Rácio entre a CAE 321 e a Secção C

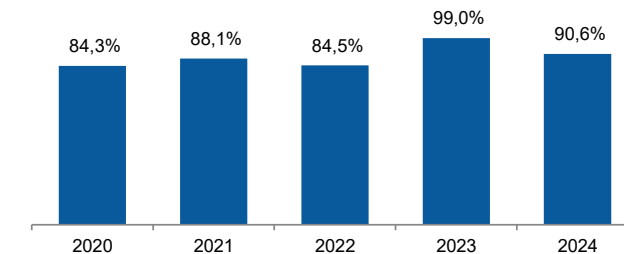
Ratio between NACE 321 and Section C



Debt to equity ratio

Rácio entre a CAE 321 e a Secção C

Ratio between NACE 321 and Section C



SÍNTESE ESTATÍSTICA SETORIAL SECTOR STATISTIC PROFILE

INDÚSTRIAS TRANSFORMADORAS (SECÇÃO C)

MANUFACTURING (SECTION C)

CAE 321 - Fabricação de joalheria, ourivesaria, bijutaria e artigos similares; cunhagem de moedas

NACE 321 - Manufacture of jewellery, imitation jewellery and related articles

RACIOS ECONÓMICO-FINANCEIROS DA CENTRAL DE BALANÇOS DO BANCO DE PORTUGAL - SOCIEDADES ECONOMIC AND FINANCIAL RATIOS - BANCO DE PORTUGAL - COMPANIES

Fonte: Banco de Portugal, Central de Balanços.
Source: Banco de Portugal, Central Balance.

	Prazo Médio de Recebimentos ⁽¹²⁾			Prazo Médio de Pagamentos ⁽¹³⁾			Liquidez Geral ⁽¹⁴⁾			Autonomia Financeira ⁽¹⁵⁾			Solvabilidade Geral ⁽¹⁶⁾			Peso do Passivo Remunerado ⁽¹⁷⁾		
	Days Sales outstanding ⁽¹²⁾			Days Payable outstanding ⁽¹³⁾			Liquidity Current Ratio ⁽¹⁴⁾			Capital Ratio ⁽¹⁵⁾			Solvency Ratio ⁽¹⁶⁾			Obtained funding over total liabilities ⁽¹⁷⁾		
	CAE	Divisão	Secção	CAE	Divisão	Secção	CAE	Divisão	Secção	CAE	Divisão	Secção	CAE	Divisão	Secção	CAE	Divisão	Secção
	NACE	Division	Section	NACE	Division	Section	NACE	Division	Section	NACE	Division	Section	NACE	Division	Section	NACE	Division	Section
	321	32	C	321	32	C	321	32	C	321	32	C	321	32	C	321	32	C
2021	97	74	63	73	76	67	247,5	170,2	153,8	47,9	42,8	43,9	91,9	74,7	78,2	41,5	40,0	46,3
2022	85	85	56	65	69	62	219,1	164,6	150,9	48,6	42,5	44,5	94,5	74,0	80,2	39,6	46,8	45,1
2023	78	70	57	55	60	64	215,6	168,3	152,6	49,6	45,9	48,9	98,5	84,8	95,6	45,6	46,0	42,9
2024	69	67	57	53	63	65	248,4	173,9	152,3	52,7	49,0	49,8	111,3	96,2	99,4	46,7	37,6	42,0

SÍNTESE ESTATÍSTICA SETORIAL SECTOR STATISTIC PROFILE

INDÚSTRIAS TRANSFORMADORAS (SECÇÃO C)

MANUFACTURING (SECTION C)

CAE 321 - Fabricação de joalharia, ourivesaria, bijutaria e artigos similares; cunhagem de moedas

NACE 321 - Manufacture of jewellery, imitation jewellery and related articles

	Rendibilidade dos Capitais Próprios ⁽¹⁸⁾ Return on Equity ⁽¹⁸⁾ (%)			Rendibilidade das vendas ⁽¹⁹⁾ Profitability of Sales ⁽¹⁹⁾ (%)			Rotação do Ativo ⁽²⁰⁾ Asset turnover ⁽²⁰⁾ (n.º vezes/times)			Alavancagem Financeira ⁽²¹⁾ Financial Leverage ⁽²¹⁾ (n.º vezes/times)			Rendibilidade dos Capitais Próprios Return on Equity CAE / NACE 321 (%)			
	CAE	Divisão	Secção	CAE	Divisão	Secção	CAE	Divisão	Secção	CAE	Divisão	Secção				
	NACE	Division	Section	NACE	Division	Section	NACE	Division	Section	NACE	Division	Section				
	321	32	C	321	32	C	321	32	C	321	32	C				
2021	8,8	6,9	9,0	5,4	2,9	4,2	0,8	1,0	1,0	2,1	2,3	2,3				
2022	10,9	11,8	11,3	5,7	5,1	4,6	0,9	1,0	1,1	2,1	2,4	2,2				
2023	8,5	8,9	11,1	4,6	3,8	5,4	0,9	1,1	1,0	2,0	2,2	2,0				
2024	1,0	7,3	9,1	0,6	3,3	4,6	0,9	1,1	1,0	1,9	2,0	2,0				

	Análise Dupont da Rendibilidade dos CP - CAE 321 ⁽²²⁾ DuPont Analysis on ROE - NACE 321				Análise Dupont da Rendibilidade dos CP - Secção C ⁽²²⁾ DuPont Analysis on ROE - Section C			
	2021	2022	2023	2024	2021	2022	2023	2024
Var. da Rendibilidade dos Capitais Próprios (p.p.)	▲	▲	▼	▼	▲	▲	▼	▼
Var. Rendibilidade das Vendas (p.p.)	▲	▲	▼	▼	▲	▲	▲	▼
Var. Rotação Ativo (%)	▲	▲	▼	▼	▲	▲	▼	▼
Var. Alavancagem Financeira (%)	▲	▼	▼	▼	▲	▼	▼	▼

SÍNTESE ESTATÍSTICA SETORIAL SECTOR STATISTIC PROFILE

INDÚSTRIAS TRANSFORMADORAS (SECÇÃO C)

MANUFACTURING (SECTION C)

CAE 321 - Fabricação de joalharia, ourivesaria, bijutaria e artigos similares; cunhagem de moedas

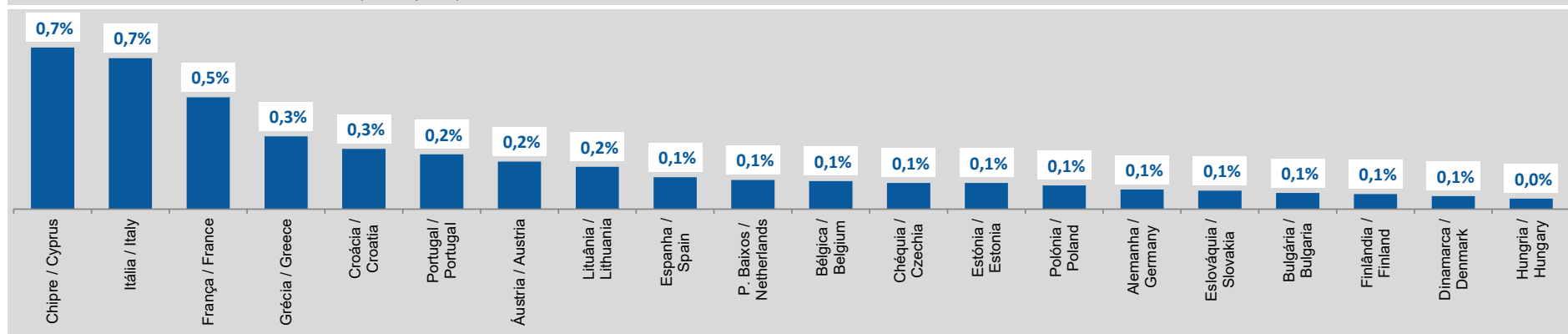
NACE 321 - Manufacture of jewellery, imitation jewellery and related articles

ESTATÍSTICAS DAS EMPRESAS - COMPARAÇÕES EUROPEIAS - BUSINESS STATISTICS - EUROPEAN COMPARISONS - 2023

Fonte: Eurostat, Structural Business Statistics (Estatísticas Anuais das Empresas).
Source: Structural Business statistics (EUROSTAT)

Peso do VAB da CAE 321 no VAB total da Secção C (preços correntes)

Share of NACE 321 GVA in total GVA of Section C (current prices)



SÍNTESE ESTATÍSTICA SETORIAL SECTOR STATISTIC PROFILE

INDÚSTRIAS TRANSFORMADORAS (SECÇÃO C)

MANUFACTURING (SECTION C)

CAE 321 - Fabricação de joalheria, ourivesaria, bijutaria e artigos similares; cunhagem de moedas

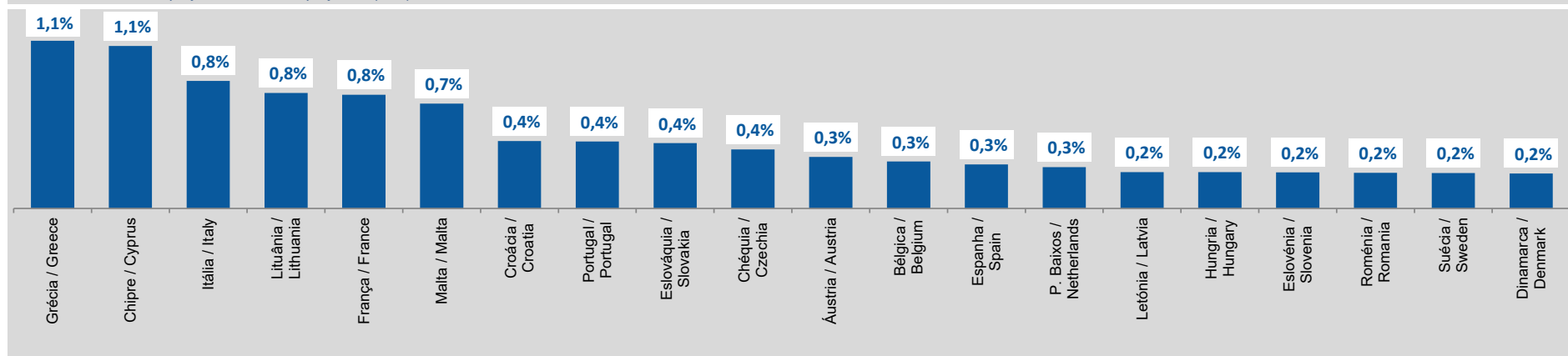
NACE 321 - Manufacture of jewellery, imitation jewellery and related articles

ESTATÍSTICAS DAS EMPRESAS - COMPARAÇÕES EUROPEIAS - BUSINESS STATISTICS - EUROPEAN COMPARISONS - 2023

Fonte: Eurostat, Structural Business Statistics (Estatísticas Anuais das Empresas).
Source: Structural Business statistics (EUROSTAT)

Peso do Emprego da CAE 321 no total do Emprego, ETC, da Secção C

Share of NACE 321 employment in total employment (FTE) of Section C



SÍNTESE ESTATÍSTICA SETORIAL SECTOR STATISTIC PROFILE

INDÚSTRIAS TRANSFORMADORAS (SECÇÃO C)

MANUFACTURING (SECTION C)

CAE 321 - Fabricação de joalheria, ourivesaria, bijutaria e artigos similares; cunhagem de moedas

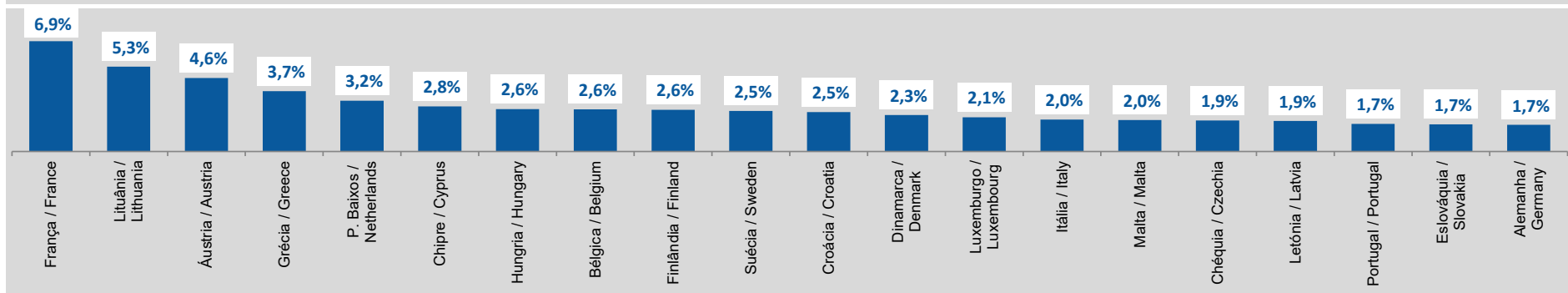
NACE 321 - Manufacture of jewellery, imitation jewellery and related articles

ESTATÍSTICAS DAS EMPRESAS - COMPARAÇÕES EUROPEIAS - BUSINESS STATISTICS - EUROPEAN COMPARISONS - 2023

Fonte: Eurostat, Structural Business Statistics (Estatísticas Anuais das Empresas).
Source: Structural Business statistics (EUROSTAT)

Peso do número de Empresas da CAE 321 no total de Empresas da Secção C

Share of NACE 321 enterprises in total number of enterprises of Section C



SÍNTESE ESTATÍSTICA SETORIAL SECTOR STATISTIC PROFILE

INDÚSTRIAS TRANSFORMADORAS (SECÇÃO C)

MANUFACTURING (SECTION C)

CAE 321 - Fabricação de joalharia, ourivesaria, bijutaria e artigos similares; cunhagem de moedas

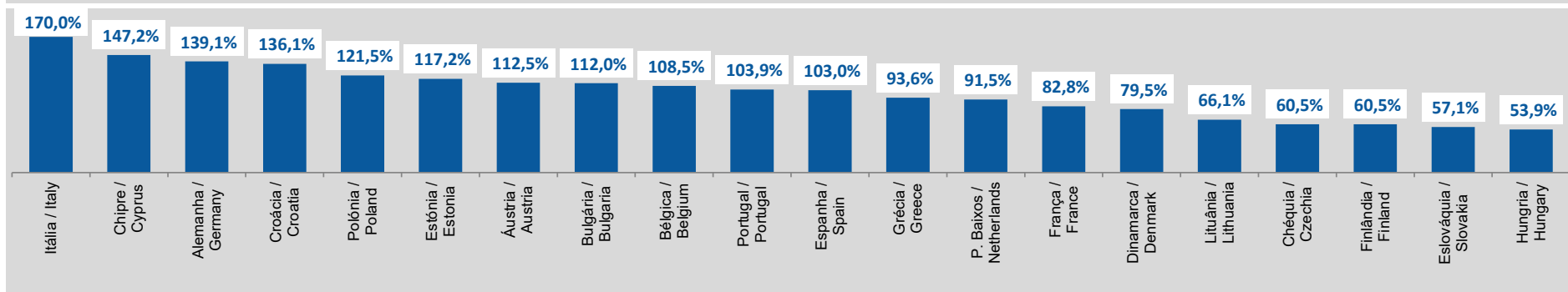
NACE 321 - Manufacture of jewellery, imitation jewellery and related articles

ESTATÍSTICAS DAS EMPRESAS - COMPARAÇÕES EUROPEIAS - BUSINESS STATISTICS - EUROPEAN COMPARISONS - 2023

Fonte: Eurostat, Structural Business Statistics (Estatísticas Anuais das Empresas).
Source: Structural Business statistics (EUROSTAT)

Produtividade Aparente do Trabalho, ajustada pelos Encargos com Pessoal ⁽²⁹⁾ (%)

Apparent labour productivity by average personnel costs (%) ⁽²⁹⁾



SÍNTESE ESTATÍSTICA SETORIAL SECTOR STATISTIC PROFILE

INDÚSTRIAS TRANSFORMADORAS (SECÇÃO C)

MANUFACTURING (SECTION C)

CAE 321 - Fabricação de joalheria, ourivesaria, bijutaria e artigos similares; cunhagem de moedas

NACE 321 - Manufacture of jewellery, imitation jewellery and related articles

FILIAIS ESTRANGEIRAS EM PORTUGAL ⁽²⁸⁾

FOREIGN CONTROL OF ENTERPRISES ⁽²⁸⁾

Fonte: Eurostat, Structural Business Statistics (Estatísticas Anuais das Empresas).
Source: Structural Business statistics (EUROSTAT)

	Empresas (nº) Enterprises (ner)		Pessoal ao Serviço (nº) Persons employed (ner)		Valor da Produção Value of Output (M€)		Volume de Negócios Net Turnover (M€)		Invest ^o bruto em ativos tangíveis não correntes Gross Investment in tangible non- current assets (M€)		Valor Acrescentado Value added (M€)	
	CAE NACE	Secção Section	CAE NACE	Secção Section	CAE NACE	Secção Section	CAE NACE	Secção Section	CAE NACE	Secção Section	CAE NACE	Secção Section
	32	C	32	C	32	C	32	C	32	C	32	C
2023	60	1 136	6 542	158 244	722	42 435	775	43 869	47	2 527	235	9 211

SÍNTESE ESTATÍSTICA SETORIAL SECTOR STATISTIC PROFILE

INDÚSTRIAS TRANSFORMADORAS (SECÇÃO C)

MANUFACTURING (SECTION C)

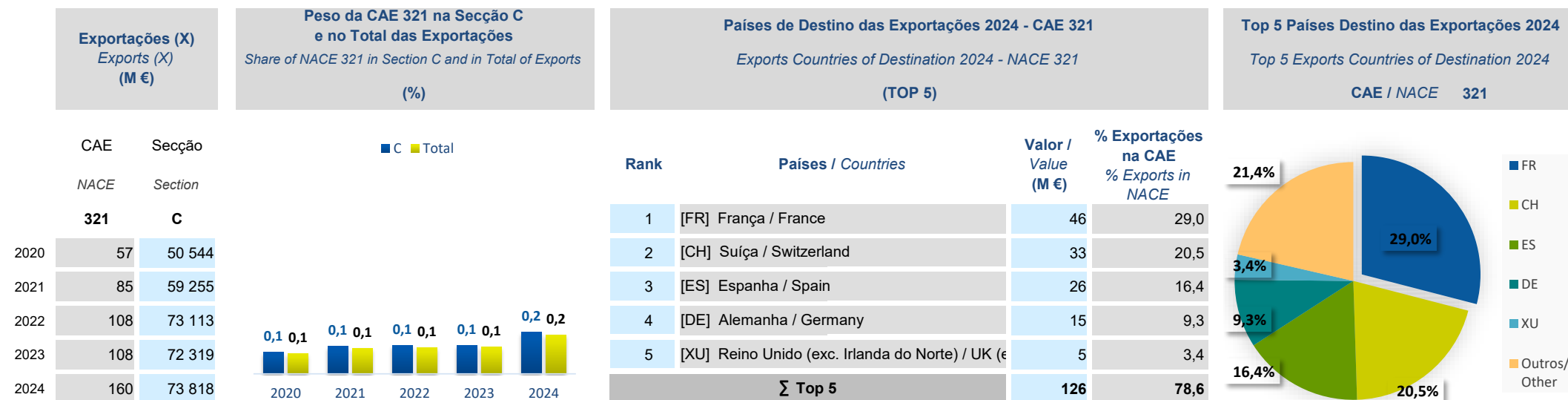
CAE 321 - Fabricação de joalheria, ourivesaria, bijutaria e artigos similares; cunhagem de moedas

NACE 321 - Manufacture of jewellery, imitation jewellery and related articles

COMÉRCIO INTERNACIONAL DE BENS INTERNACIONAL TRADE OF GOODS

Fonte: INE, Comércio Internacional
Source: INE, International Trade Statistics

EXPORTAÇÕES DE BENS EXPORTS OF GOODS



SÍNTESE ESTATÍSTICA SETORIAL SECTOR STATISTIC PROFILE

INDÚSTRIAS TRANSFORMADORAS (SECÇÃO C)

MANUFACTURING (SECTION C)

CAE 321 - Fabricação de joalheria, ourivesaria, bijutaria e artigos similares; cunhagem de moedas

NACE 321 - Manufacture of jewellery, imitation jewellery and related articles

COMÉRCIO INTERNACIONAL DE BENS INTERNACIONAL TRADE OF GOODS

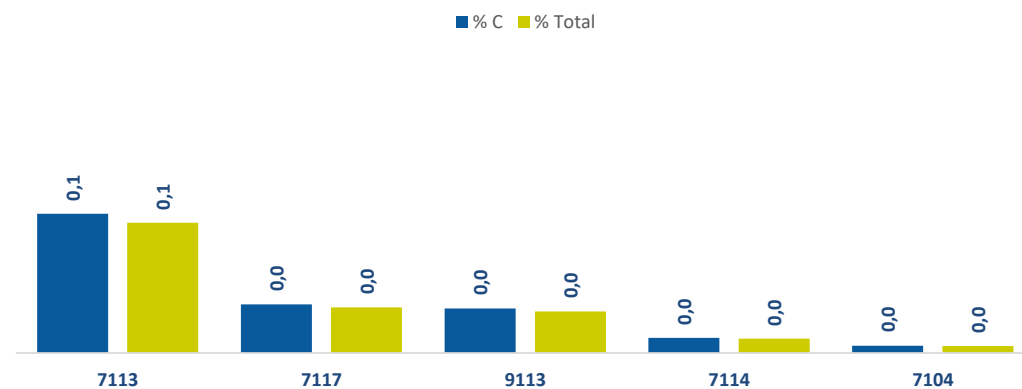
Fonte: INE, Comércio Internacional
Source: INE, International Trade Statistics

EXPORTAÇÕES DE BENS (cont.) EXPORTS OF GOODS (cont.)

Top 5 Produtos Exportados (por Nomenclatura Combinada 4) - 2024 Top 5 of Exported Goods (by Combined Nomenclature 4) - 2024

Rank	NC4 CN4	Designação do Produto Type of Goods	M €	Peso na CAE Share in NACE 321
1	7113	Artefactos de joalheria e suas partes, de metais pre Articles of jewellery and parts thereof, of precious meta	84,2	52,7
2	7117	Bijutarias Imitation jewellery	29,4	18,4
3	9113	Pulseiras de relógios e suas partes, não especifica Watch straps, watch bands and watch bracelets, and p	26,9	16,8
4	7114	Artefactos de ourivesaria e suas partes, de metais p Articles of goldsmiths' or silversmiths' wares and parts t	9,2	5,7
5	7104	Pedras sintéticas ou reconstituídas, mesmo trabalh Precious and semi-precious stones, synthetic or recons	4,4	2,8
Top 5			154,2	96,4

Peso da NC na Secção C e no Total de Exportações Share of CN in Section C and in Total Exports 2024



SÍNTESE ESTATÍSTICA SETORIAL SECTOR STATISTIC PROFILE

INDÚSTRIAS TRANSFORMADORAS (SECÇÃO C)

MANUFACTURING (SECTION C)

CAE 321 - Fabricação de joalharia, ourivesaria, bijutaria e artigos similares; cunhagem de moedas

NACE 321 - Manufacture of jewellery, imitation jewellery and related articles

COMÉRCIO INTERNACIONAL DE BENS INTERNACIONAL TRADE OF GOODS

Fonte: INE, Comércio Internacional
Source: INE, International Trade Statistics

IMPORTAÇÕES DE BENS IMPORTS OF GOODS

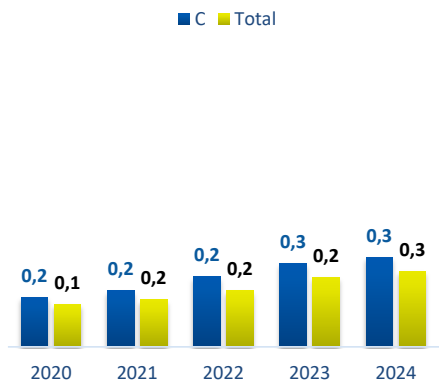
Importações (M)
Imports (M)
(%)

Peso da CAE 321 na Secção C
e no Total das Importações
Share of NACE 321 in Section C and in Total Imports
(%)

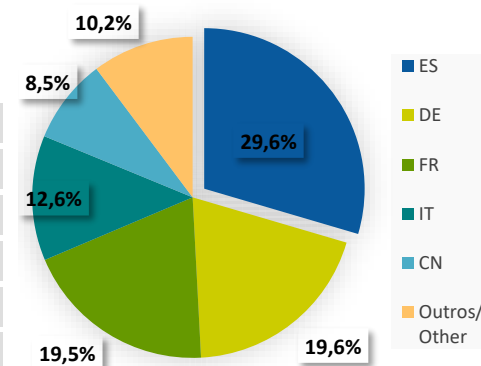
Países de Origem das Importações 2024 - CAE 321
Imports Countries of Source 2024 - NACE 321

Top 5 Países de Origem das Importações 2024
Top 5 Imports Countries of Source 2024
CAE / NACE 321

CAE	Secção	
NACE	Section	
321	C	
2020	102	57 987
2021	138	69 910
2022	216	87 356
2023	258	87 889
2024	285	90 300



Rank	Países / Countries	Valor / Value (M €)	% Importações na CAE / % Imports in NACE
1	[ES] Espanha / Spain	84	29,6
2	[DE] Alemanha / Germany	56	19,6
3	[FR] França / France	56	19,5
4	[IT] Itália / Italy	36	12,6
5	[CN] China / China	24	8,5
∑ Top 5		256	89,8



SÍNTESE ESTATÍSTICA SETORIAL SECTOR STATISTIC PROFILE

INDÚSTRIAS TRANSFORMADORAS (SECÇÃO C)

MANUFACTURING (SECTION C)

CAE 321 - Fabricação de joalheria, ourivesaria, bijutaria e artigos similares; cunhagem de moedas

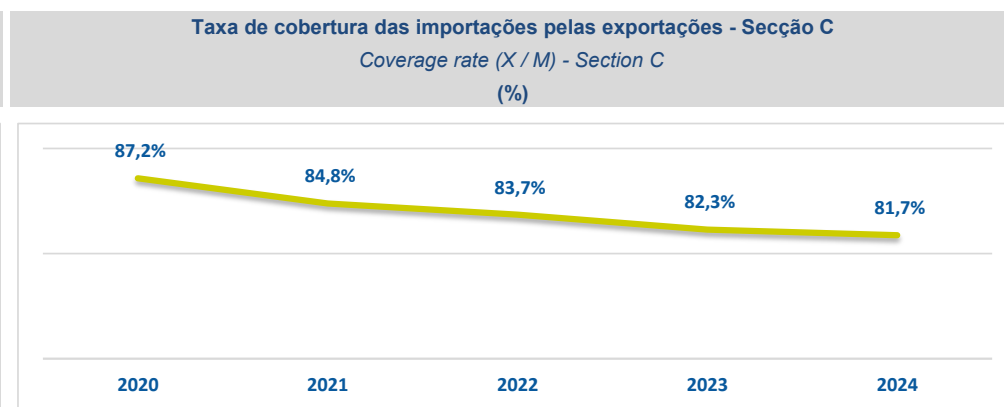
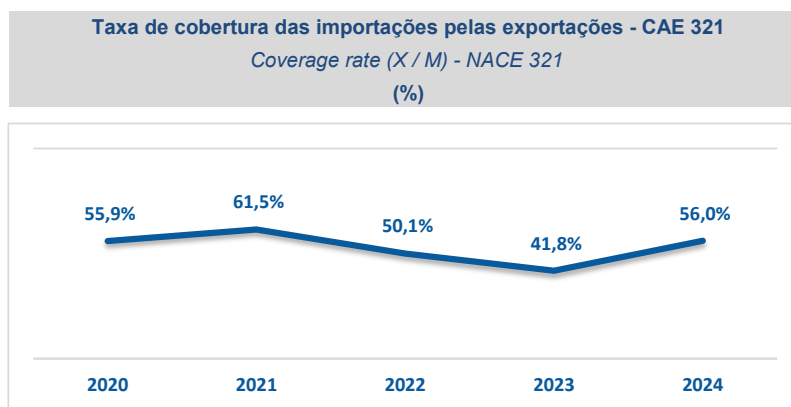
NACE 321 - Manufacture of jewellery, imitation jewellery and related articles

COMÉRCIO INTERNACIONAL DE BENS INTERNACIONAL TRADE OF GOODS

Fonte: INE, Comércio Internacional
Source: INE, International Trade Statistics

BALANÇA DO COMÉRCIO INTERNACIONAL DE BENS (EXPORTAÇÕES - IMPORTAÇÕES) TRADE BALANCE (EXPORTS - IMPORTS)

	Balança Comercial (X-M) Trade Balance (X-M) (M €)	
	CAE NACE 321	Secção Section C
2020	-45	-7 443
2021	-53	-10 656
2022	-108	-14 243
2023	-150	-15 570
2024	-125	-16 482



SÍNTESE ESTATÍSTICA SETORIAL SECTOR STATISTIC PROFILE

INDÚSTRIAS TRANSFORMADORAS (SECÇÃO C)

MANUFACTURING (SECTION C)

CAE 321 - Fabricação de joalharia, ourivesaria, bijutaria e artigos similares; cunhagem de moedas

NACE 321 - Manufacture of jewellery, imitation jewellery and related articles

COMÉRCIO INTERNACIONAL DE BENS E SERVIÇOS INTERNACIONAL TRADE OF GOODS AND SERVICES

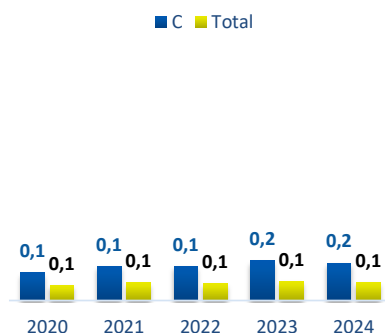
Fonte: Banco de Portugal, Central de Balanços
Source: Banco de Portugal, Central Balance

EXPORTAÇÕES DE BENS E SERVIÇOS EXPORTS OF GOODS AND SERVICES

Exportações (X)
Exports (X)
(M €)

Peso da CAE 321 na Secção C e no Total de Exportações
Share of NACE 321 in Section C and in Total Exports
(%)

	CAE	Secção
	NACE	Section
	321	C
2020	48	41 057
2021	71	49 302
2022	88	60 491
2023	98	58 251
2024	93	58 154

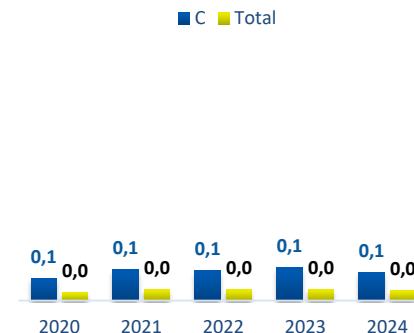


IMPORTAÇÕES DE BENS E SERVIÇOS IMPORTS OF GOODS AND SERVICES

Importações (M)
Imports (M)
(%)

Peso da CAE 321 na Secção C e no Total de Importações
Share of NACE 321 in Section C and in Total Imports
(%)

	CAE	Secção
	NACE	Section
	321	C
2020	26	27 487
2021	45	34 600
2022	56	44 479
2023	56	40 786
2024	50	41 935



SÍNTESE ESTATÍSTICA SETORIAL SECTOR STATISTIC PROFILE

INDÚSTRIAS TRANSFORMADORAS (SECÇÃO C)

MANUFACTURING (SECTION C)

CAE 321 - Fabricação de joalharia, ourivesaria, bijutaria e artigos similares; cunhagem de moedas

NACE 321 - Manufacture of jewellery, imitation jewellery and related articles

COMÉRCIO INTERNACIONAL DE BENS E SERVIÇOS INTERNACIONAL TRADE OF GOODS AND SERVICES

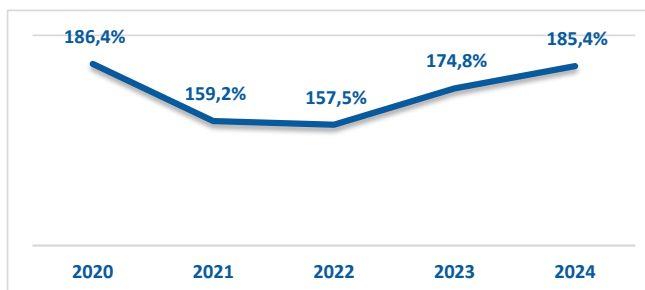
Fonte: Banco de Portugal, Central de Balanços
Source: Banco de Portugal, Central Balance

BALANÇA DO COMÉRCIO INTERNACIONAL DE BENS E SERVIÇOS (EXPORTAÇÕES - IMPORTAÇÕES) TRADE BALANCE OF GOODS AND SERVICES (EXPORTS - IMPORTS)

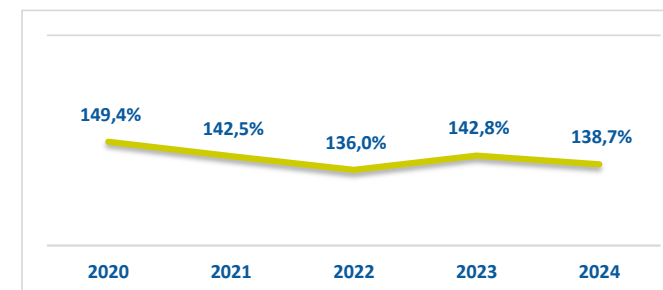
Balança Comercial (X-M)
Trade Balance (X-M)
(M €)

	CAE NACE 321	Secção Section C
2020	22	13 571
2021	27	14 702
2022	32	16 011
2023	42	17 465
2024	43	16 219

Taxa de cobertura das importações pelas exportações - CAE 321
Coverage rate (X / M) - NACE 321
(%)



Taxa de cobertura das importações pelas exportações - Secção C
Coverage rate (X / M) - Section C
(%)



SÍNTESE ESTATÍSTICA SETORIAL SECTOR STATISTIC PROFILE

INDÚSTRIAS TRANSFORMADORAS (SECÇÃO C)

MANUFACTURING (SECTION C)

CAE 321 - Fabricação de joalheria, ourivesaria, bijutaria e artigos similares; cunhagem de moedas

NACE 321 - Manufacture of jewellery, imitation jewellery and related articles

NOTAS E SINAIS CONVENCIONAIS / NOTES AND CONVENTIONAL SIGNS

(1) A atualização das estatísticas das empresas, decorrente da implementação do Sistema Europeu de Contas, SEC2010, em substituição do SEC1995, determinou alterações na classificação do setor institucional das entidades, sendo de assinalar a necessidade de distinguir as Sociedades Gestoras de Participações Sociais (Holdings) das Sedes sociais (Head-offices). Em Contas Nacionais, as primeiras estão excluídas do setor institucional das sociedades não financeiras, enquanto que as segundas integram aquele setor. Estas alterações tiveram reflexos imediatos no SCIE, que, de modo a aumentar a consistência com as Contas Nacionais, se traduziram na revisão da série das estatísticas das empresas para o período 2008-2015, unicamente no setor de atividade onde estas empresas estão classificadas, ou seja na Secção M da CAE Rev.3 - Atividades de consultoria, científicas, técnicas e similares. É ainda importante referir que as séries temporais por setores de atividade, refletindo o comportamento da atividade económica e a dinâmica da variação dos preços relativos dos produtos foram, ainda, afetadas por processos de fusão e cisão de empresas com as consequentes alterações das respetivas CAE, como foi exemplo o setor da Informação e comunicação em 2014 e 2015. A informação de 2014 foi também revista para a secção L da CAE Rev.3 - Atividades imobiliárias, na sequência da atualização da informação de uma empresa de grande dimensão.

De acordo com o Sistema de Contas Integradas das Empresas (INE), existem duas principais categorias de empresas: as sociedades, por um lado, e os empresários em nome individual e trabalhadores independentes, por outro. As Sociedades podem ser do tipo: Sociedades Anónimas, Sociedades por Quotas, Cooperativas, Agrupamentos Complementares de Empresas, Sociedades civis sob a forma comercial, EIRL (Estabelecimentos Individuais de Responsabilidade Limitada) e SUQ (Sociedades Unipessoais por Quotas).

Os indicadores estatísticos apresentados são obtidos a partir do Sistema de Contas Integradas das Empresas (SCIE), o qual resulta de um processo de integração da informação estatística sobre empresas, baseado em dados administrativos, com particular destaque para a Informação Empresarial Simplificada (IES). As alterações metodológicas anteriormente referidas tiveram reflexos imediatos na delimitação do setor empresarial, pelo que, se procedeu a uma revisão da série das estatísticas das empresas para o período 2008-2015, de modo a aumentar a consistência com as Contas Nacionais. O âmbito de atividade económica considerado compreende as empresas classificadas nas secções A a S da CAE Rev3, com exceção da Administração Pública e Defesa; Segurança Social Obrigatória (Secção O).

O nível temporal da informação apresentada nos diferentes quadros pode diferir como resultado dos diferentes níveis de desagregação da informação disponível.

(2) Inclui empresários em nome individual e trabalhadores independentes

(3) Estabelecimento: empresa ou parte de uma empresa (fábrica, oficina, mina, armazém, loja, entreposto, etc.) situada num local topograficamente identificado. Nesse local ou a partir dele exercem-se atividades económicas para as quais, regra geral, uma ou várias pessoas trabalham (eventualmente a tempo parcial), por conta de uma mesma empresa.

(4) A classificação das empresas de grande dimensão baseou-se na adaptação da Recomendação da Comissão de 6 de maio de 2003. Assim, foram consideradas grandes empresas: empresas com 250 ou mais pessoas ao serviço ou empresas com volume de negócios superior a 50 milhões de euros e ativo líquido superior a 43 milhões de euros. As empresas que não cumpriam estes critérios foram classificadas como PME. Uma pequena empresa é definida como uma empresa que emprega menos de 50 pessoas e cujo volume de negócios anual ou balanço total anual não excede 10 milhões de euros. Uma microempresa é definida como uma empresa que emprega menos de 10 pessoas e cujo volume de negócios anual ou balanço total anual não excede 2 milhões de euros.

(5) Os rácios apresentados são relativos a sociedades.

SÍNTESE ESTATÍSTICA SETORIAL SECTOR STATISTIC PROFILE

INDÚSTRIAS TRANSFORMADORAS (SECÇÃO C)

MANUFACTURING (SECTION C)

CAE 321 - Fabricação de joalheria, ourivesaria, bijutaria e artigos similares; cunhagem de moedas

NACE 321 - Manufacture of jewellery, imitation jewellery and related articles

NOTAS E SINAIS CONVENCIONAIS / NOTES AND CONVENTIONAL SIGNS

(6) Dimensão Média: Total de pessoas ao serviço/Total de empresas.

(7) VVN/Pessoa ao Serviço (mil euros): Volume de Negócios/Total de pessoas ao serviço.

(8) Taxa de valor acrescentado bruto: VABpm/Valor da produção * 100.

(9) Taxa de investimento: FBCF/VAB * 100.

(10) Produtividade aparente do trabalho (mil euros): VAB / Total de pessoas ao serviço.

(11) Debt to equity ratio: Total do Passivo/Total do Capital Próprio.

(12) Prazo Médio de Recebimentos: Indica o período médio, em dias, que decorre entre o momento das vendas e/ou serviços prestados e o dos recebimentos.

(13) Prazo Médio de Pagamentos: Indica o período médio, em dias, que decorre entre o momento das compras (fornecimentos e serviços externos, aquisição de matérias primas e de mercadorias) e o do pagamento da respetiva dívida comercial.

(14) Liquidez Geral: Ativo Corrente/Passivo Corrente * 100.

(15) Autonomia Financeira: Capital Próprio/Ativo * 100.

(16) Solvabilidade Geral: Capital Próprio/Passivo * 100.

(17) Peso do Passivo Remunerado: Financiamentos obtidos (do passivo não corrente + do passivo corrente)/Passivo * 100.

(18) Rendibilidade dos Capitais Próprios: Resultado Líquido do período/Capital Próprio * 100.

(19) Rendibilidade das Vendas: Resultado Líquido do período/Volume de negócios * 100.

(20) Rotação do Ativo (nº de vezes): Volume de negócios/Ativo.

SÍNTESE ESTATÍSTICA SETORIAL SECTOR STATISTIC PROFILE

INDÚSTRIAS TRANSFORMADORAS (SECÇÃO C)

MANUFACTURING (SECTION C)

CAE 321 - Fabricação de joalheria, ourivesaria, bijutaria e artigos similares; cunhagem de moedas

NACE 321 - Manufacture of jewellery, imitation jewellery and related articles

NOTAS E SINAIS CONVENCIONAIS / NOTES AND CONVENTIONAL SIGNS

(21) Alavancagem Financeira: Ativo/Capitais Próprios.

(22) Análise DuPont: Rendibilidade das vendas x Rotação do ativo x Alavancagem financeira. Representação gráfica dos contributos para a variação do ROE face ao ano anterior.

(23) Dados relativos a sociedades (constituídas(dissolvidas por atos notariais e conservatórias). Não inclui as empresas individuais.

(24) Soc Const/Soc dissolv: (nº de sociedades constituídas)/ (nº de sociedades dissolvidas) * 100.

(25) Indicador de turbulência: $|(x+y)/(x-y)|$ com $x=$ nº de sociedades constituídas e $y=$ nº de sociedades dissolvidas.

(26) Taxa de natalidade: (nº de sociedades constituídas)/ (nº de sociedades existentes) * 100.

(27)Taxa de mortalidade: (nº de sociedades dissolvidas)/ (nº de sociedades existentes) * 100.

(28) Empresas de capital maioritariamente estrangeiro.

(29) Produtividade aparente do trabalho / Custos Anuais médios com o Pessoal = (VAB / Emprego) / (Custos com o pessoal / nº de trabalhadores) * 100.

Nº - Número/Unidade; M€ - Milhões de euros; VVN - Volume de Negócios; VABpm - Valor Acrescentado Bruto a preços de mercado; FBCF - Formação Bruta de Capital de Fixo; PME - Pequenas e Médias Empresas; ETC - Equivalente a Tempo Completo.

... - Não aplicável, dado não disponível ou confidencial; § Valor com erro de amostragem associado superior a 20%, pelo que não pode ser divulgado.

SÍNTESE ESTATÍSTICA SETORIAL SECTOR STATISTIC PROFILE

INDÚSTRIAS TRANSFORMADORAS (SECÇÃO C)

MANUFACTURING (SECTION C)

CAE 321 - Fabricação de joalheria, ourivesaria, bijutaria e artigos similares; cunhagem de moedas

NACE 321 - Manufacture of jewellery, imitation jewellery and related articles

NOTAS E SINAIS CONVENCIONAIS / NOTES AND CONVENTIONAL SIGNS

(1) The update of Business Statistics due to the implementation of ESA2010 in National Accounts, which replaced the previous ESA1995, determined changes in the classification of the institutional sector entities, with emphasis on the need to distinguish the Investment Managers of Shareholdings (Holdings) of the Social Headquarters (Head-offices). In National Accounts, the former are excluded from the institutional sector non-financial corporations, while the second are part of that institutional sector. These changes had an immediate impact in Business Statistics, which, in order to increase the consistency with the National Accounts, has resulted in the revision of the series of business statistics results for the period 2008-2015, only concerning the business sector where these companies are classified, that is in Section M of CAE Rev.3 - consultancy activities, scientific, technical and similar. It is also important to note that the time series by sectors of activity reflecting the behavior of economic activity and the dynamics of changes in relative prices of the products are still affected by mergers and spin-off companies with consequential amendments of the respective activities according to CAE Rev.3, as the example of the information and communication sector in 2014 and 2015. The 2014 data was also revised in Section L of NACE Rev.2 - Real estate activities, following the updating of the information of a large company.

The statistical indicators presented are based on data from the Integrated Business Accounts System (IBAS), to nonfinancial enterprises. This data was obtained from IBAS, which results from a business statistics integration process, based on administrative data, with a focus on the Simplified Business Information (IES). According to IBAS there are two categories of enterprises: companies and individual enterprises. Only enterprises from section A to S (except K and O) of NACE-Rev.2 were considered.

The data series presented may differ between the different sections, according to the different levels of detail required.

(2) Includes sole proprietors and self-employed.

(3) Establishments: an enterprise or part thereof (e.g. a workshop, factory, warehouse, office, mine or depot) situated in a geographically identified place. At or from this place economic activity is carried out for which ' save for certain exceptions ' one or more persons work (even if only part-time) for one and the same enterprise.

(4) The classification of large enterprises was based on the recommendation of the Commission of May 6th, 2003. As such, enterprises were considered to be large when observing one of the following criteria: 250 or more persons employed or turnover above €50 million and total assets above €43 million. The remaining companies were considered SME. A small company is defined as being a company that employs less than 50 persons which turnover or total assets is less than €10 million. A microenterprise employs less than 10 persons which turnover or total assets is less than €2 million.

(5) Ratios refer only to companies.

(6) Average Size: Total persons employed/Total of enterprises.

(7) Turnover per person employed (thousand euros): Turnover/Persons employed.

SÍNTESE ESTATÍSTICA SETORIAL SECTOR STATISTIC PROFILE

INDÚSTRIAS TRANSFORMADORAS (SECÇÃO C)

MANUFACTURING (SECTION C)

CAE 321 - Fabricação de joalheria, ourivesaria, bijutaria e artigos similares; cunhagem de moedas

NACE 321 - Manufacture of jewellery, imitation jewellery and related articles

NOTAS E SINAIS CONVENCIONAIS / NOTES AND CONVENTIONAL SIGNS

(8) Value Added Rate: $GVA / Production * 100$.

(9) Investment Rate: $GFCF/GVA * 100$.

(10) Apparent labour productivity = $GVA / Persons\ employed$.

(11) Debt to equity ratio: $Total\ Liabilities / Total\ Equity$.

(12) Days Sales outstanding: Average period, in days, that occurs between the sales/services provided moment and the receipts moment.

(13) Days Payable outstanding: Average period, in days, that occurs between the purchases/services acquired moment and the payments moment.

(14) Liquidity current ratio: $current\ Assets/current\ Liabilities * 100$.

(15) Capital ratio: $Equity/Assets * 100$.

(16) Solvency ratio: $Equity/Liabilities * 100$.

(17) Obtained funding over total liabilities: $obtained\ funding\ (non\ current\ liabilities + current\ liabilities)/Liabilities * 100$.

(18) Return on Equity (ROE): $net\ Income/Equity * 100$.

(19) Profitability of Sales: $net\ Income/Turnover * 100$.

(20) Asset turnover: $Turnover/Assets$.

(21) Financial Leverage: $Assets/Equity$.

(22) DuPont analysis: Profitability of Sales x Asset turnover x Financial Leverage. Gráfico representation of the different components to the homologous variation of ROE.

SÍNTESE ESTATÍSTICA SETORIAL SECTOR STATISTIC PROFILE

INDÚSTRIAS TRANSFORMADORAS (SECÇÃO C)

MANUFACTURING (SECTION C)

CAE 321 - Fabricação de joalheria, ourivesaria, bijutaria e artigos similares; cunhagem de moedas

NACE 321 - Manufacture of jewellery, imitation jewellery and related articles

NOTAS E SINAIS CONVENCIONAIS / NOTES AND CONVENTIONAL SIGNS

(23) Data concerning corporations (formed / dissolved by deed of Notary and Conservatories). Individual enterprises are not included.

(24) Formation/Dissolution: (formation of companies (ner) / (dissolution of companies (ner)) * 100.

(25) Turbulence indicator: $| (x + y) / (x - y) |$; x = formation of companies (ner) and y = dissolution of companies (ner).

(26) Birth Rate: (formation of companies (ner) / (existing companies (ner)) * 100.

(27) Death Rate: (dissolution of companies (ner) / (existing companies (ner)) * 100.

(28) Foreign controlled enterprises.

(29) Aparent labour productivity/average annual personnel costs = (GVA/ Employment) / (Compensation of employees / Number of Employees)*100.

Ner - Number, Unit; M€ - Millions of euros; GVA: Gross Value Added; GFCF: Gross Fixed Capital Formation; SME - Small and medium enterprises, FTE - Full Time Equivalent.

... - Not aplicable, not available or confidential value. §: Extremely unreliable value.