

## SÍNTESE ESTATÍSTICA SETORIAL SECTOR STATISTIC PROFILE

### INDÚSTRIAS TRANSFORMADORAS (SECÇÃO C )

#### MANUFACTURING (SECTION C )

### CAE 33 - Reparação, manutenção e instalação de máquinas e equipamentos

#### NACE 33 - Repair, maintenance and installation of machinery and equipment

## Índice / Index

ESTATÍSTICAS DAS EMPRESAS BUSINESS STATISTICS	3
PRINCIPAIS INDICADORES ECONÓMICOS DAS EMPRESAS NÃO FINANCEIRAS EM PORTUGAL ANNUAL DETAILED ENTERPRISE STATISTICS - MAIN INDICATORS	3
NATUREZA JURÍDICA LEGAL FORM	4
LOCALIZAÇÃO GEOGRÁFICA REGIONAL STRUCTURE	5
DIMENSÃO (escalões de pessoal ao serviço) EMPLOYMENT SIZE CLASSES (number of persons employed)	6
PEQUENAS E MÉDIAS EMPRESAS (PME) - SECÇÃO SMALL AND MEDIUM ENTERPRISES (SME) - SECTION	8
INDICADORES ECONÓMICOS E FINANCEIROS DAS SOCIEDADES EM PORTUGAL ECONOMIC AND FINANCIAL INDICATORS - COMPANIES	9
RÁCIOS ECONÓMICO-FINANCEIROS DA CENTRAL DE BALANÇOS DO BANCO DE PORTUGAL - SOCIEDADES ECONOMIC AND FINANCIAL RATIOS - BANCO DE PORTUGAL - COMPANIES	11
RÁCIOS ECONÓMICO-FINANCEIROS DA CENTRAL DE BALANÇOS DO BANCO DE PORTUGAL, POR REGIÕES - SOCIEDADES REGIONAL ECONOMIC AND FINANCIAL RATIOS - BANCO DE PORTUGAL - COMPANIES	13
PESSOAS COLETIVAS E ENTIDADES EQUIPARADAS LEGAL PERSONS AND EQUIVALENT	14
PESSOAS COLETIVAS E ENTIDADES EQUIPARADAS - LOCALIZAÇÃO GEOGRÁFICA LEGAL PERSONS EN EQUIVALENT - REGIONAL STRUCTURE	15
FILIAIS ESTRANGEIRAS EM PORTUGAL FOREIGN CONTROL OF ENTERPRISES	20
ESTATÍSTICAS DAS EMPRESAS - COMPARAÇÕES EUROPEIAS BUSINESS STATISTICS - EUROPEAN COMPARISONS	21
ESTATÍSTICAS DAS EMPRESAS - RÁCIOS ECONÓMICOS EUROPEUS BUSINESS STATISTICS - EUROPEAN ECONOMIC RATIOS	29

## SÍNTESE ESTATÍSTICA SETORIAL SECTOR STATISTIC PROFILE

### INDÚSTRIAS TRANSFORMADORAS (SECÇÃO C )

#### MANUFACTURING (SECTION C )

#### CAE 33 - Reparação, manutenção e instalação de máquinas e equipamentos

##### NACE 33 - Repair, maintenance and installation of machinery and equipment

COMÉRCIO INTERNACIONAL DE BENS <i>INTERNACIONAL TRADE OF GOODS</i>	32
COMÉRCIO INTERNACIONAL DE BENS E SERVIÇOS <i>INTERNACIONAL TRADE OF GOODS AND SERVICES</i>	36
INVESTIGAÇÃO E DESENVOLVIMENTO (I&D) <i>RESEARCH &amp; DEVELOPMENT (R&amp;D)</i>	38
ENQUADRAMENTO MACROECONÓMICO <i>MACROECONOMIC INDICATORS</i>	39
INDICADORES AMBIENTAIS <i>ENVIRONMENTAL ACCOUNTS</i>	40
INDICADORES DE CONJUNTURA <i>SHORT TIME INDICATORS</i>	42
NOTAS E SINAIS CONVENCIONAIS <i>NOTES AND CONVENTIONAL SIGNS</i>	46

## SÍNTESE ESTATÍSTICA SETORIAL SECTOR STATISTIC PROFILE

### INDÚSTRIAS TRANSFORMADORAS (SECÇÃO C )

#### MANUFACTURING (SECTION C )

### CAE 33 - Reparação, manutenção e instalação de máquinas e equipamentos

#### NACE 33 - Repair, maintenance and installation of machinery and equipment

### ESTATÍSTICAS DAS EMPRESAS <sup>(1)</sup>

#### BUSINESS STATISTICS <sup>(1)</sup>

Fonte: INE, Sistema de Contas Integradas das Empresas.  
Source: Statistics Portugal, Integrated Business Accounts System.

### PRINCIPAIS INDICADORES ECONÓMICOS DAS EMPRESAS NÃO FINANCEIRAS EM PORTUGAL ANNUAL DETAILED ENTERPRISE STATISTICS - MAIN INDICATORS

	Empresas (nº) Enterprises (ner)		Pessoal ao Serviço (Nº) Persons employed (ner)		VVN / Turnover (M€)		VABpm / GVA (M€)		FBCF / GFCF (M€)		Empresas da Secção C / total das Empresas Enterprises in Section C / total of Enterprises (%)
	CAE NACE	% na Secção % in Section	CAE NACE	% na Secção % in Section	CAE NACE	% na Secção % in Section	CAE NACE	% na Secção % in Section	CAE NACE	% na Secção % in Section	
	33	C	33	C	33	C	33	C	33	C	
2020	4 330	6,5%	24 170	3,4%	1 906	2,2%	777	3,7%	71	1,7%	5,1
2021	4 518	6,7%	24 923	3,4%	2 086	2,0%	884	3,6%	163	3,6%	5,0
2022	4 742	6,9%	25 498	3,4%	2 337	1,8%	947	3,4%	297	5,2%	4,8
2023	5 036	7,3%	26 449	3,5%	2 791	2,3%	1 198	4,1%	218	3,3%	4,6
2024	5 360	7,7%	28 615	3,8%	2 975	2,4%	1 303	4,3%	293	4,4%	4,4

## SÍNTESE ESTATÍSTICA SETORIAL SECTOR STATISTIC PROFILE

### INDÚSTRIAS TRANSFORMADORAS (SECÇÃO C)

MANUFACTURING (SECTION C)

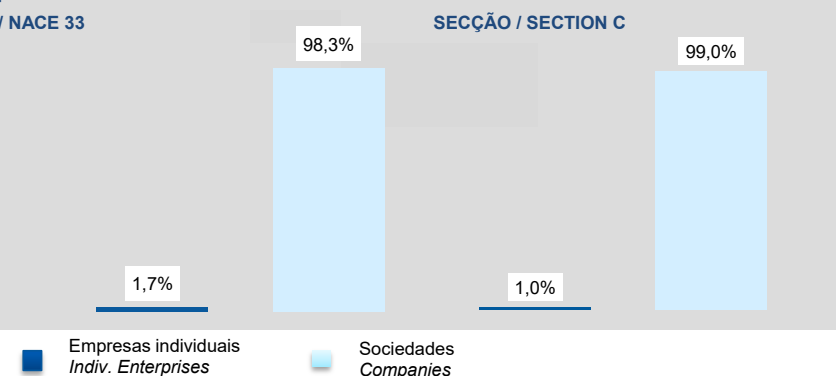
### CAE 33 - Reparação, manutenção e instalação de máquinas e equipamentos

NACE 33 - Repair, maintenance and installation of machinery and equipment

#### NATUREZA JURÍDICA LEGAL FORM

	Empresas (nº) Enterprises (ner)		Empresas Individuais (Nº) <sup>(2)</sup> Individual enterprises (ner) <sup>(2)</sup>		Sociedades (Nº) Companies (ner)	
	CAE NACE	Dimensão Média (Pessoas/ Empresa) Average Size (persons/enterprise)	CAE NACE	Dimensão Média (Pessoas/ Empresa) Average Size (persons/enterprise)	CAE NACE	Dimensão Média (Pessoas/ Empresa) Average Size (persons/enterprise)
	<b>33</b>		<b>33</b>		<b>33</b>	
2020	4 330	5,6	1 674	1,1	2 656	8,4
2021	4 518	5,5	1 726	1,0	2 792	8,3
2022	4 742	5,4	1 866	1,0	2 876	8,2
2023	5 036	5,3	2 026	1,0	3 010	8,1
2024	5 360	5,3	2 178	1,0	3 182	8,3

#### VABpm por FORMA JURÍDICA GVA by LEGAL FORM 2024 CAE / NACE 33



## SÍNTESE ESTATÍSTICA SETORIAL SECTOR STATISTIC PROFILE

### INDÚSTRIAS TRANSFORMADORAS (SECÇÃO C)

#### MANUFACTURING (SECTION C)

### CAE 33 - Reparação, manutenção e instalação de máquinas e equipamentos

#### NACE 33 - Repair, maintenance and installation of machinery and equipment

### LOCALIZAÇÃO GEOGRÁFICA REGIONAL STRUCTURE

#### CAE / NACE 33 - 2024

	Empresas Enterprises		Pessoal ao Serviço Persons employed		VVN / Turnover		VABpm / GVA		Empresas/ Enterprises por I by NUTS II		Estabelecimentos <sup>(3)</sup> (2023) Establishments <sup>(3)</sup> (2023)	
	Nº / ner	Estrutura Regional Regional Structure (%)	Nº / ner	Estrutura Regional Regional Structure (%)	M€	Estrutura Regional Regional Structure (%)	M€	Estrutura Regional Regional Structure (%)	Peso da CAE 33 na Secção C Share of NACE 33 in Section C		Nº / ner	Estrutura Regional Regional Structure (%)
Portugal	5 360	100,0%	28 615	100,0%	2 975	100,0%	1 303	100,0%	7,7%		5 201	100,0%
Continente	5 127	95,7%	...	...	...	...	...	...	7,6%		4 991	96,0%
Norte	1 646	30,7%	7 212	25,2%	547	18,4%	245	18,8%	4,9%		1 579	30,4%
Centro	1 021	19,0%	5 138	18,0%	408	13,7%	179	13,8%	7,9%		997	19,2%
Grande Lisboa	994	18,5%	8 747	30,6%	1 331	44,7%	612	47,0%	12,2%		1 001	19,2%
Oeste e Vale do Tejo	488	9,1%	2 503	8,7%	220	7,4%	98	7,5%	8,8%		462	8,9%
Península de Setúbal	491	9,2%	2 958	10,3%	333	11,2%	115	8,8%	17,2%		460	8,8%
Alentejo	227	4,2%	831	2,9%	58	1,9%	24	1,9%	8,0%		226	4,3%
Algarve	260	4,9%	...	...	...	...	...	...	11,6%		266	5,1%
R. A. Açores	122	2,3%	...	...	...	...	...	...	9,8%		105	2,0%
R. A. Madeira	111	2,1%	...	...	...	...	...	...	13,7%		105	2,0%

## SÍNTESE ESTATÍSTICA SETORIAL SECTOR STATISTIC PROFILE

### INDÚSTRIAS TRANSFORMADORAS (SECÇÃO C )

#### MANUFACTURING (SECTION C )

### CAE 33 - Reparação, manutenção e instalação de máquinas e equipamentos

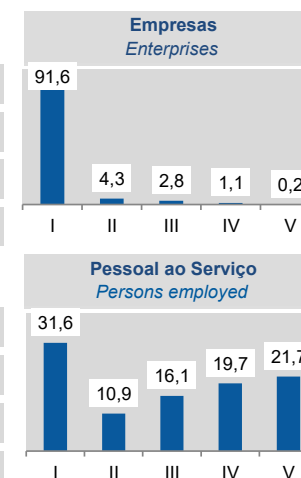
#### NACE 33 - Repair, maintenance and installation of machinery and equipment

### ESTATÍSTICAS DAS EMPRESAS <sup>(1)</sup> (continuação) BUSINESS STATISTICS <sup>(1)</sup> (continued)

#### DIMENSÃO (escalões de pessoal ao serviço) EMPLOYMENT SIZE CLASSES (number of persons employed)

	1 - 9 (I)		10 - 19 (II)		20 - 49 (III)		50 - 249 (IV)		≥ 250 (V)	
	CAE NACE 33	% no total Share in total	CAE NACE 33	% no total Share in total	CAE NACE 33	% no total Share in total	CAE NACE 33	% no total Share in total	CAE NACE 33	% no total Share in total
<b>Empresas / Enterprises (Nº / ner)</b>										
2021	4 120	91,2%	203	4,5%	138	3,1%	46	1,0%	11	0,2%
2022	4 317	91,0%	223	4,7%	139	2,9%	54	1,1%	9	0,2%
2023	4 596	91,3%	225	4,5%	151	3,0%	55	1,1%	9	0,2%
2024	4 909	91,6%	231	4,3%	151	2,8%	58	1,1%	11	0,2%
<b>Pessoal ao Serviço / Persons Employed (Nº / ner)</b>										
2021	8 038	32,3%	2 691	10,8%	4 148	16,6%	4 242	17,0%	5 804	23,3%
2022	8 196	32,1%	2 940	11,5%	4 062	15,9%	5 021	19,7%	5 279	20,7%
2023	8 590	32,5%	3 000	11,3%	4 458	16,9%	5 404	20,4%	4 997	18,9%
2024	9 038	31,6%	3 120	10,9%	4 597	16,1%	5 651	19,7%	6 209	21,7%

**2024**  
Esc. Pessoal ao Serviço  
Employment size classes  
(%)



## SÍNTESE ESTATÍSTICA SETORIAL SECTOR STATISTIC PROFILE

### INDÚSTRIAS TRANSFORMADORAS (SECÇÃO C )

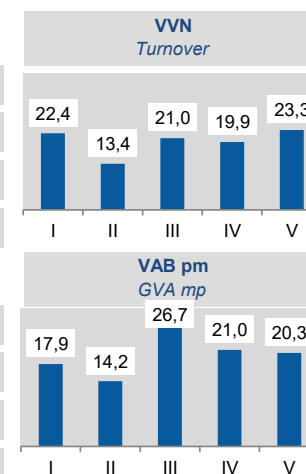
#### MANUFACTURING (SECTION C )

### CAE 33 - Reparação, manutenção e instalação de máquinas e equipamentos

#### NACE 33 - Repair, maintenance and installation of machinery and equipment

	1 - 9 (I)		10 - 19 (II)		20 - 49 (III)		50 - 249 (IV)		>= 250 (V)	
	CAE NACE 33	% no total Share in total	CAE NACE 33	% no total Share in total	CAE NACE 33	% no total Share in total	CAE NACE 33	% no total Share in total	CAE NACE 33	% no total Share in total
<b>VVN / Turnover (M€)</b>										
2021	536	25,7%	278	13,3%	433	20,8%	413	19,8%	426	20,4%
2022	573	24,5%	322	13,8%	473	20,3%	556	23,8%	413	17,7%
2023	642	23,0%	370	13,2%	570	20,4%	640	22,9%	570	20,4%
2024	666	22,4%	400	13,4%	624	21,0%	591	19,9%	694	23,3%
<b>VAB / GVA (M€)</b>										
2021	172	19,5%	125	14,1%	249	28,1%	166	18,8%	172	19,5%
2022	178	18,8%	141	14,9%	262	27,6%	225	23,8%	141	14,9%
2023	219	18,3%	176	14,7%	297	24,8%	278	23,2%	229	19,1%
2024	233	17,9%	184	14,2%	348	26,7%	273	21,0%	264	20,3%

**2024**  
Esc. Pessoal ao Serviço  
Employment size classes  
(%)



## SÍNTESE ESTATÍSTICA SETORIAL SECTOR STATISTIC PROFILE

### INDÚSTRIAS TRANSFORMADORAS (SECÇÃO C)

#### MANUFACTURING (SECTION C)

### CAE 33 - Reparação, manutenção e instalação de máquinas e equipamentos

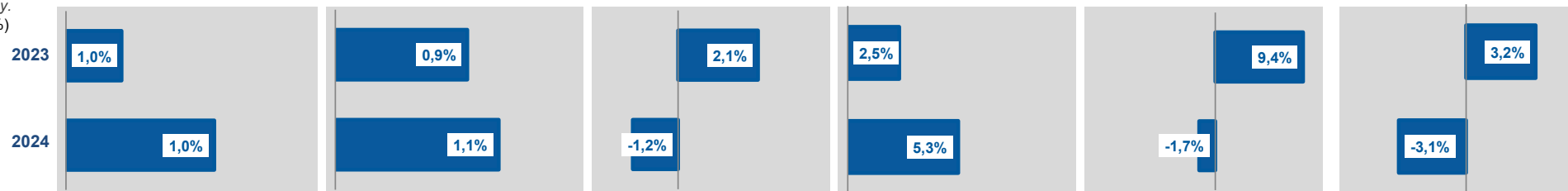
#### NACE 33 - Repair, maintenance and installation of machinery and equipment

### PEQUENAS E MÉDIAS EMPRESAS (PME) - SECÇÃO C

#### SMALL AND MEDIUM ENTERPRISES (SME) - SECTION C

	Pequenas e Médias Empresas (PME) Small and Medium Enterprises (SME)						Grandes Empresas <sup>(4)</sup> Large Enterprises <sup>(4)</sup>	Sociedades de elevado crescimento (Sociedades com dez ou mais pessoas remuneradas) High Growth Companies (Companies with 10 or more persons employed)				
	Total PME / SME		Micro e Pequenas Empresas Micro and Small Enterprises		Médias Empresas Medium Enterprises			Total		Gazelas Gazelles		
	Nº / ner	% na Secção C Share in Section C	Nº / ner	% na Secção C Share in Section C	Nº / ner	% na Secção C Share in Section C		Nº / ner	% na Secção C Share in Section C	Nº / ner	% na Secção C Share in Section C	
2021	66 924	99,4%	64 530	95,9%	2 394	3,6%	393	0,6%	1 140	1,7%	113	0,2%
2022	68 096	99,4%	65 626	95,8%	2 470	3,6%	405	0,6%	1 122	1,6%	94	0,1%
2023	68 745	99,4%	66 223	95,8%	2 522	3,6%	415	0,6%	1 227	1,8%	97	0,1%
2024	69 461	99,4%	66 969	95,8%	2 492	3,6%	437	0,6%	1 206	1,7%	94	0,1%

TVH  
y.o.y.  
(%)



## SÍNTESE ESTATÍSTICA SETORIAL SECTOR STATISTIC PROFILE

### INDÚSTRIAS TRANSFORMADORAS (SECÇÃO C)

#### MANUFACTURING (SECTION C)

### CAE 33 - Reparação, manutenção e instalação de máquinas e equipamentos

#### NACE 33 - Repair, maintenance and installation of machinery and equipment

### ESTATÍSTICAS DAS EMPRESAS <sup>(1)</sup> (continuação)

#### BUSINESS STATISTICS <sup>(1)</sup> (continued)

### INDICADORES ECONÓMICOS E FINANCEIROS DAS SOCIEDADES EM PORTUGAL <sup>(5)</sup>

#### ECONOMIC AND FINANCIAL INDICATORS - COMPANIES <sup>(5)</sup>

	Dimensão média <sup>(6)</sup> Average Size <sup>(6)</sup>		VVN por pessoa ao serviço <sup>(7)</sup> Turnover per person employed <sup>(7)</sup>		Tx de valor acrescentado bruto <sup>(8)</sup> Value Added Rate <sup>(8)</sup>		Taxa de investimento <sup>(9)</sup> Investment Rate <sup>(9)</sup>		Produtiv. aparente do Trabalho <sup>(10)</sup> Apparent Labour Productivity <sup>(10)</sup>		Debt to equity ratio <sup>(11)</sup>	
	CAE NACE	Secção Section	CAE NACE	Secção Section	CAE NACE	Secção Section	CAE NACE	Secção Section	CAE NACE	Secção Section	CAE NACE	Secção Section
	33	C	33	C	33	C	33	C	33	C	33	C
2020	8,4	17,2	84,0	125,2	44,9	25,7	9,2	19,8	34,2	30,5	1,0	1,2
2021	8,3	17,1	88,5	146,9	46,9	25,2	18,7	18,2	37,6	35,4	1,0	1,3
2022	8,2	17,3	97,4	178,6	45,2	22,4	31,9	20,9	39,5	38,4	1,0	1,3
2023	8,1	17,3	112,5	171,3	46,6	24,8	18,5	22,9	48,4	40,4	0,8	1,0
2024	8,3	17,2	110,8	174,1	47,6	25,1	22,9	22,4	48,6	41,6	0,9	1,0

## SÍNTESE ESTATÍSTICA SETORIAL SECTOR STATISTIC PROFILE

### INDÚSTRIAS TRANSFORMADORAS (SECÇÃO C)

#### MANUFACTURING (SECTION C)

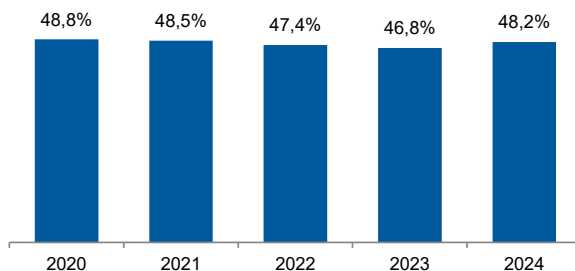
### CAE 33 - Reparação, manutenção e instalação de máquinas e equipamentos

#### NACE 33 - Repair, maintenance and installation of machinery and equipment

### INDICADORES ECONÓMICOS E FINANCEIROS DAS SOCIEDADES EM PORTUGAL <sup>(5)</sup> (Continuação) ECONOMIC AND FINANCIAL INDICATORS - COMPANIES <sup>(5)</sup> (Continued)

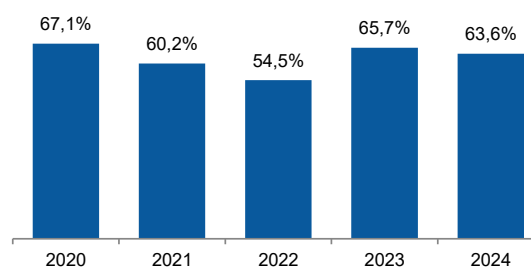
#### Dimensão Média / Average Size

##### Rácio entre a CAE 33 e a Secção C Ratio between NACE 33 and Section C



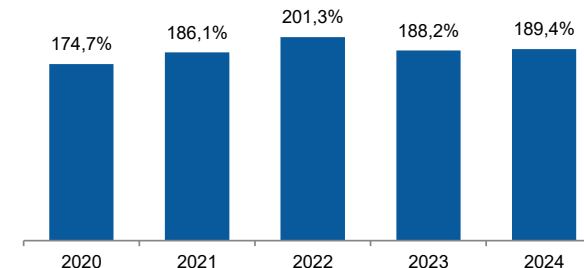
#### VVN por pessoa / Turnover per employee

##### Rácio entre a CAE 33 e a Secção C Ratio between NACE 33 and Section C



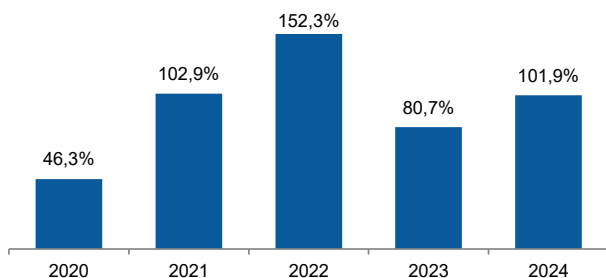
#### Tx. Valor acresc bruto / Value added rate

##### Rácio entre a CAE 33 e a Secção C Ratio between NACE 33 and Section C



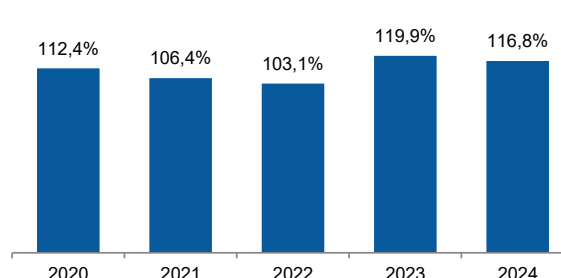
#### Taxa de investimento / Investment rate

##### Rácio entre a CAE 33 e a Secção C Ratio between NACE 33 and Section C



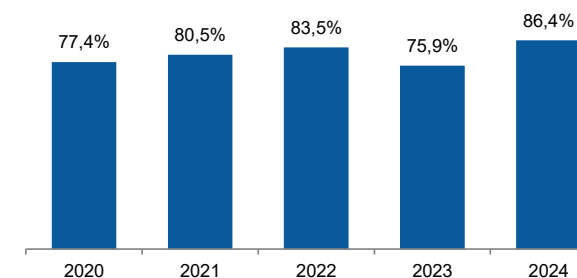
#### Produtividade aparente do Trabalho / Apparent Labour Productivity

##### Rácio entre a CAE 33 e a Secção C Ratio between NACE 33 and Section C



#### Debt to equity ratio

##### Rácio entre a CAE 33 e a Secção C Ratio between NACE 33 and Section C



## SÍNTESE ESTATÍSTICA SETORIAL SECTOR STATISTIC PROFILE

### INDÚSTRIAS TRANSFORMADORAS (SECÇÃO C)

#### MANUFACTURING (SECTION C)

### CAE 33 - Reparação, manutenção e instalação de máquinas e equipamentos

#### NACE 33 - Repair, maintenance and installation of machinery and equipment

### RACIOS ECONÓMICO-FINANCEIROS DA CENTRAL DE BALANÇOS DO BANCO DE PORTUGAL - SOCIEDADES ECONOMIC AND FINANCIAL RATIOS - BANCO DE PORTUGAL - COMPANIES

Fonte: Banco de Portugal, Central de Balanços.  
Source: Banco de Portugal, Central Balance.

	Prazo Médio de Recebimentos <sup>(12)</sup>		Prazo Médio de Pagamentos <sup>(13)</sup>		Liquidez Geral <sup>(14)</sup>		Autonomia Financeira <sup>(15)</sup>		Solvabilidade Geral <sup>(16)</sup>		Peso do Passivo Remunerado <sup>(17)</sup>	
	Days Sales outstanding <sup>(12)</sup> (dias/days)		Days Payable outstanding <sup>(13)</sup> (dias/days)		Liquidity Current Ratio <sup>(14)</sup> (%)		Capital Ratio <sup>(15)</sup> (%)		Solvency Ratio <sup>(16)</sup> (%)		Obtained funding over total liabilities <sup>(17)</sup> (%)	
	CAE NACE	Secção Section	CAE NACE	Secção Section	CAE NACE	Secção Section	CAE NACE	Secção Section	CAE NACE	Secção Section	CAE NACE	Secção Section
	33	C	33	C	33	C	33	C	33	C	33	C
2021	75	63	92	67	162,4	153,8	49,7	43,9	98,9	78,2	36,7	46,3
2022	75	56	90	62	152,3	150,9	49,1	44,5	96,3	80,2	37,0	45,1
2023	79	57	91	64	157,9	152,6	54,3	48,9	118,7	95,6	32,0	42,9
2024	76	57	89	65	153,5	152,3	53,9	49,8	117,0	99,4	31,8	42,0

## SÍNTESE ESTATÍSTICA SETORIAL SECTOR STATISTIC PROFILE

### INDÚSTRIAS TRANSFORMADORAS (SECÇÃO C)

#### MANUFACTURING (SECTION C)

### CAE 33 - Reparação, manutenção e instalação de máquinas e equipamentos

#### NACE 33 - Repair, maintenance and installation of machinery and equipment

	Rendibilidade dos Capitais Próprios <sup>(18)</sup> Return on Equity <sup>(18)</sup> (%)		Rendibilidade líquida das vendas <sup>(19)</sup> Net Profitability of Sales <sup>(19)</sup> (%)		Rotação do Ativo <sup>(20)</sup> Asset turnover <sup>(20)</sup> (n.º vezes/times)		Alavancagem Financeira <sup>(21)</sup> Financial Leverage <sup>(21)</sup> (n.º vezes/times)		Rendibilidade dos Capitais Próprios / Return on Equity CAE / NACE 33 (%)			
	CAE	Secção	CAE	Secção	CAE	Secção	CAE	Secção				
	NACE	Section	NACE	Section	NACE	Section	NACE	Section				
	<b>33</b>	<b>C</b>	<b>33</b>	<b>C</b>	<b>33</b>	<b>C</b>	<b>33</b>	<b>C</b>				
2021	4,8	9,0	3,4	4,2	0,7	1,0	2,0	2,3				
2022	4,4	11,3	3,1	4,6	0,7	1,1	2,0	2,2				
2023	8,1	11,1	6,6	5,4	0,7	1,0	1,8	2,0				
2024	8,4	9,1	6,6	4,6	0,7	1,0	1,9	2,0				

	Análise Dupont da Rendibilidade dos CP - CAE 33 <sup>(22)</sup> DuPont Analysis on ROE - NACE 33 <sup>(22)</sup>				Análise Dupont da Rendibilidade dos CP - Secção C <sup>(22)</sup> DuPont Analysis on ROE - Section C <sup>(22)</sup>			
	2021	2022	2023	2024	2021	2022	2023	2024
Var. da Rendibilidade dos Capitais Próprios (p.p.)	▲	▼	▲	▲	▲	▲	▼	▼
Var. Rendibilidade das Vendas (p.p.)	▲	▼	▲	▲	▲	▲	▲	▼
Var. Rotação Ativo (%)	▲	▼	▼	▲	▲	▲	▼	▼
Var. Alavancagem Financeira (%)	▲	▲	▼	▲	▲	▼	▼	▼

## SÍNTESE ESTATÍSTICA SETORIAL SECTOR STATISTIC PROFILE

### INDÚSTRIAS TRANSFORMADORAS (SECÇÃO C)

#### MANUFACTURING (SECTION C)

### CAE 33 - Reparação, manutenção e instalação de máquinas e equipamentos

#### NACE 33 - Repair, maintenance and installation of machinery and equipment

### RACIOS ECONÓMICO-FINANCEIROS DA CENTRAL DE BALANÇOS DO BANCO DE PORTUGAL, POR REGIÕES - SOCIEDADES REGIONAL ECONOMIC AND FINANCIAL RATIOS - BANCO DE PORTUGAL - COMPANIES 2024

Fonte: Banco de Portugal, Central de Balanços.

Source: Banco de Portugal, Central Balance.

	Prazo Médio de Recebimentos (12)		Prazo Médio de Pagamentos (13)		Liquidez Geral <sup>(14)</sup> Liquidity Current Ratio <sup>(14)</sup> (%)		Autonomia Financeira <sup>(15)</sup> Capital Ratio <sup>(15)</sup> (%)		Rendibilidade dos Capitais Próprios <sup>(18)</sup> Return on Equity <sup>(18)</sup> (%)		Empresas com capital próprio negativo Corporations with negative Equity (%)	
	Days Sales outstanding <sup>(12)</sup> (dias/days)		Days Payable outstanding <sup>(13)</sup> (dias/days)		CAE NACE		CAE NACE		CAE NACE		CAE NACE	
	CAE NACE	Secção Section	CAE NACE	Secção Section	CAE NACE	Secção Section	CAE NACE	Secção Section	CAE NACE	Secção Section	CAE NACE	Secção Section
	<b>33</b>	<b>C</b>	<b>33</b>	<b>C</b>	<b>33</b>	<b>C</b>	<b>33</b>	<b>C</b>	<b>33</b>	<b>C</b>	<b>33</b>	<b>C</b>
Portugal	76	57	89	65	153,5	152,3	53,9	49,8	8,4	9,1	17,4	22,3
Norte	88	65	74	74	176,7	162,8	44,4	48,9	15,1	9,0	15,3	21,9
Centro	80	62	67	68	228,1	157,7	52,5	54,3	13,1	10,3	15,4	19,0
Grande Lisboa	74	45	110	55	129,7	137,1	58,5	50,1	5,9	8,5	20,2	27,7
Oeste e Vale do Tejo	85	61	86	66	151,4	159,6	43,4	49,1	18,2	11,0	13,3	19,2
Península de Setúbal	55	43	66	48	177,2	130,2	41,3	45,0	12,1	7,4	21,3	26,7
Alentejo	86	47	89	77	136,9	109,6	31,7	38,4	2,3	2,7	14,3	24,0
Algarve	61	71	73	81	218,1	178,2	50,3	48,5	11,0	7,8	25,0	27,4
R.A. Açores	55	49	39	40	254,8	167,1	58,6	52,4	10,3	6,5	11,4	21,0
R. A. Madeira	32	69	82	57	104,3	202,6	31,5	50,3	11,3	11,8	32,6	29,1

Última atualização dos dados:

Last Data Update:

11 de dezembro de 2025

## SÍNTESE ESTATÍSTICA SETORIAL SECTOR STATISTIC PROFILE

### INDÚSTRIAS TRANSFORMADORAS (SECÇÃO C)

#### MANUFACTURING (SECTION C)

### CAE 33 - Reparação, manutenção e instalação de máquinas e equipamentos

#### NACE 33 - Repair, maintenance and installation of machinery and equipment

### PESSOAS COLETIVAS E ENTIDADES EQUIPARADAS <sup>(23)</sup>

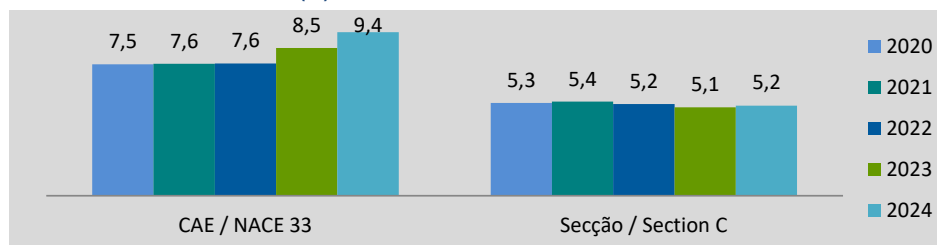
#### LEGAL PERSONS AND EQUIVALENT <sup>(23)</sup>

Fonte: INE, Sistema de Contas Integradas das Empresas e Constituição e Dissolução de Pessoas Colectivas e Entidades Equiparadas por Escritura Pública.

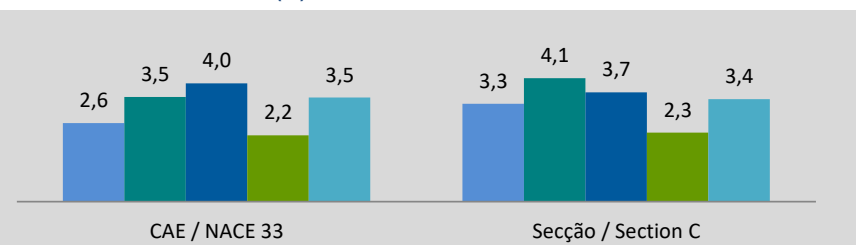
Source: Statistics Portugal, Integrated Business Accounts System, Ministry of Justice Directorate General for Justice Policy).

	Sociedades Constituídas <i>Formation of Companies</i>		Sociedades Dissolvidas <i>Dissolution of Companies</i>		Soc Const/Soc Dissolv <sup>(24)</sup> <i>Formation/Dissolution <sup>(24)</sup></i>		Indicador de Turbulência <sup>(25)</sup> <i>Turbulence Indicator <sup>(25)</sup></i>		Taxa de Natalidade <sup>(26)</sup> <i>Birth Rate <sup>(26)</sup></i>		Taxa de Mortalidade <sup>(27)</sup> <i>Death Rate <sup>(27)</sup></i>	
	CAE NACE	Secção Section	CAE NACE	Secção Section	CAE NACE	Secção Section	CAE NACE	Secção Section	CAE NACE	Secção Section	CAE NACE	Secção Section
	33	C	33	C	33	C	33	C	33	C	33	C
2020	200	2 120	70	1 311	285,7	161,7	2,1	4,2	7,5	5,3	2,6	3,3
2021	211	2 195	98	1 686	215,3	130,2	2,7	7,6	7,6	5,4	3,5	4,1
2022	218	2 157	114	1 506	191,2	143,2	3,2	5,6	7,6	5,2	4,0	3,7
2023	255	2 107	67	962	380,6	219,0	1,7	2,7	8,5	5,1	2,2	2,3
2024	298	2 153	111	1 431	268,5	150,5	2,2	5,0	9,4	5,2	3,5	3,4

Taxa de Natalidade / Birth rate (%)



Taxa de Mortalidade / Death rate (%)



## SÍNTESE ESTATÍSTICA SETORIAL SECTOR STATISTIC PROFILE

### INDÚSTRIAS TRANSFORMADORAS (SECÇÃO C)

#### MANUFACTURING (SECTION C)

#### CAE 33 - Reparação, manutenção e instalação de máquinas e equipamentos

#### NACE 33 - Repair, maintenance and installation of machinery and equipment

### ESTATÍSTICAS DAS EMPRESAS <sup>(1)</sup>(continuação) BUSINESS STATISTICS <sup>(1)</sup> (continued)

#### LOCALIZAÇÃO GEOGRÁFICA REGIONAL STRUCTURE

	Sociedades Constituídas <i>Formation of Companies</i>		Sociedades Dissolvidas <i>Dissolution of Companies</i>		Soc Const/Soc Dissolv <sup>(24)</sup> <i>Formation/Dissolution <sup>(24)</sup></i>		Indicador de Turbulência <sup>(25)</sup> <i>Turbulence Indicator <sup>(25)</sup></i>		Perfil por Região NUTS II <i>Regional Structure by NUTS II</i>	
	CAE NACE	Secção Section	CAE NACE	Secção Section	CAE NACE	Secção Section	CAE NACE	Secção Section	CAE NACE	Secção Section
	33	C	33	C	33	C	33	C	33	C
<b>Norte</b>										
2020	69	1 096	21	748	328,6	146,5	1,9	5,3		
2021	70	1 077	18	719	388,9	149,8	1,7	5,0		
2022	68	1 019	33	739	206,1	137,9	2,9	6,3		
2023	82	962	20	472	410,0	203,8	1,6	2,9		
2024	79	963	29	720	272,4	133,8	2,2	6,9		
<b>Centro</b>										
2020	36	309	8	168	450,0	183,9	1,6	3,4		
2021	34	320	15	252	226,7	127,0	2,6	8,4		
2022	49	292	18	185	272,2	157,8	2,2	4,5		
2023	36	333	12	142	300,0	234,5	2,0	2,5		
2024	60	335	18	167	333,3	200,6	1,9	3,0		

## SÍNTESE ESTATÍSTICA SETORIAL SECTOR STATISTIC PROFILE

### INDÚSTRIAS TRANSFORMADORAS (SECÇÃO C)

#### MANUFACTURING (SECTION C)

### CAE 33 - Reparação, manutenção e instalação de máquinas e equipamentos

#### NACE 33 - Repair, maintenance and installation of machinery and equipment

### ESTATÍSTICAS DAS EMPRESAS <sup>(1)</sup>(continuação) BUSINESS STATISTICS <sup>(1)</sup> (continued)

#### LOCALIZAÇÃO GEOGRÁFICA REGIONAL STRUCTURE

	Sociedades Constituídas <i>Formation of Companies</i>		Sociedades Dissolvidas <i>Dissolution of Companies</i>		Soc Const/Soc Dissolv <sup>(24)</sup> <i>Formation/Dissolution <sup>(24)</sup></i>		Indicador de Turbulência <sup>(25)</sup> <i>Turbulence Indicator <sup>(25)</sup></i>		Perfil por Região NUTS II <i>Regional Structure by NUTS II</i>	
	CAE NACE	Secção Section	CAE NACE	Secção Section	CAE NACE	Secção Section	CAE NACE	Secção Section	CAE NACE	Secção Section
	33	C	33	C	33	C	33	C	33	C
<b>Grande Lisboa</b>	<div style="display: flex; justify-content: space-around;"> <span>■ Soc Constituídas / Formation of companies</span> <span>■ Soc Dissolvidas / Dissolution of companies</span> </div>									
2020	37	304	19	146	194,7	208,2	3,1	2,8		
2021	39	320	28	351	139,3	91,2	6,1	21,6		
2022	36	379	27	234	133,3	162,0	7,0	4,2		
2023	52	353	16	149	325,0	236,9	1,9	2,5		
2024	65	362	37	269	175,7	134,6	3,6	6,8		
<b>Oeste e Vale do Tejo</b>	<div style="display: flex; justify-content: space-around;"> <span>■ Soc Constituídas / Formation of companies</span> <span>■ Soc Dissolvidas / Dissolution of companies</span> </div>									
2020	22	150	4	91	550,0	164,8	1,4	4,1		
2021	16	152	14	132	114,3	115,2	15,0	14,2		
2022	13	156	9	107	144,4	145,8	5,5	5,4		
2023	23	131	3	59	766,7	222,0	1,3	2,6		
2024	28	140	9	106	311,1	132,1	1,9	7,2		

## SÍNTESE ESTATÍSTICA SETORIAL SECTOR STATISTIC PROFILE

### INDÚSTRIAS TRANSFORMADORAS (SECÇÃO C)

#### MANUFACTURING (SECTION C)

### CAE 33 - Reparação, manutenção e instalação de máquinas e equipamentos

#### NACE 33 - Repair, maintenance and installation of machinery and equipment

### ESTATÍSTICAS DAS EMPRESAS <sup>(1)</sup>(continuação) BUSINESS STATISTICS <sup>(1)</sup> (continued)

#### LOCALIZAÇÃO GEOGRÁFICA REGIONAL STRUCTURE

	Sociedades Constituídas <i>Formation of Companies</i>		Sociedades Dissolvidas <i>Dissolution of Companies</i>		Soc Const/Soc Dissolv <sup>(24)</sup> <i>Formation/Dissolution <sup>(24)</sup></i>		Indicador de Turbulência <sup>(25)</sup> <i>Turbulence Indicator <sup>(25)</sup></i>		Perfil por Região NUTS II <i>Regional Structure by NUTS II</i>	
	CAE NACE	Secção Section	CAE NACE	Secção Section	CAE NACE	Secção Section	CAE NACE	Secção Section	CAE NACE	Secção Section
	33	C	33	C	33	C	33	C	33	C
<b>Península de Setúbal</b>										
2020	16	93	11	70	145,5	132,9	5,4	7,1		
2021	24	115	9	73	266,7	157,5	2,2	4,5		
2022	28	118	16	90	175,0	131,1	3,7	7,4		
2023	29	121	8	44	362,5	275,0	1,8	2,1		
2024	39	145	11	67	354,5	216,4	1,8	2,7		
<b>Alentejo</b>										
2020	5	73	3	36	166,7	202,8	4,0	2,9		
2021	9	90	6	81	150,0	111,1	5,0	19,0		
2022	9	64	2	58	450,0	110,3	1,6	20,3		
2023	15	75	1	41	1500,0	182,9	1,1	3,4		
2024	9	87	1	35	900,0	248,6	1,3	2,3		

## SÍNTESE ESTATÍSTICA SETORIAL SECTOR STATISTIC PROFILE

### INDÚSTRIAS TRANSFORMADORAS (SECÇÃO C)

#### MANUFACTURING (SECTION C)

### CAE 33 - Reparação, manutenção e instalação de máquinas e equipamentos

#### NACE 33 - Repair, maintenance and installation of machinery and equipment

### ESTATÍSTICAS DAS EMPRESAS <sup>(1)</sup> (continuação) BUSINESS STATISTICS <sup>(1)</sup> (continued)

#### LOCALIZAÇÃO GEOGRÁFICA REGIONAL STRUCTURE

	Sociedades Constituídas <i>Formation of Companies</i>		Sociedades Dissolvidas <i>Dissolution of Companies</i>		Soc Const/Soc Dissolv <sup>(24)</sup> <i>Formation/Dissolution <sup>(24)</sup></i>		Indicador de Turbulência <sup>(25)</sup> <i>Turbulence Indicator <sup>(25)</sup></i>		Perfil por Região NUTS II <i>Regional Structure by NUTS II</i>	
	CAE	Secção	CAE	Secção	CAE	Secção	CAE	Secção	CAE	Secção
	NACE	Section	NACE	Section	NACE	Section	NACE	Section	NACE	Section
	<b>33</b>	<b>C</b>	<b>33</b>	<b>C</b>	<b>33</b>	<b>C</b>	<b>33</b>	<b>C</b>	<b>33</b>	<b>C</b>
<b>Algarve</b>										
2020	9	53	2	25	450,0	212,0	1,6	2,8		
2021	11	61	6	43	183,3	141,9	3,4	5,8		
2022	9	73	6	39	150,0	187,2	5,0	3,3		
2023	5	70	3	15	166,7	466,7	4,0	1,5		
2024	6	66	4	44	150,0	150,0	5,0	5,0		
<b>Região Autónoma dos Açores</b>										
2020	2	21	0	5	...	420,0	1,0	1,6		
2021	1	26	0	18	...	144,4	1,0	5,5		
2022	2	30	0	16	...	187,5	1,0	3,3		
2023	1	25	0	9	...	277,8	1,0	2,1		
2024	2	27	0	8	...	337,5	1,0	1,8		

## SÍNTESE ESTATÍSTICA SETORIAL SECTOR STATISTIC PROFILE

### INDÚSTRIAS TRANSFORMADORAS (SECÇÃO C)

#### MANUFACTURING (SECTION C)

### CAE 33 - Reparação, manutenção e instalação de máquinas e equipamentos

#### NACE 33 - Repair, maintenance and installation of machinery and equipment

### ESTATÍSTICAS DAS EMPRESAS <sup>(1)</sup>(continuação)

#### BUSINESS STATISTICS <sup>(1)</sup> (continued)

#### LOCALIZAÇÃO GEOGRÁFICA REGIONAL STRUCTURE

	Sociedades Constituídas <i>Formation of Companies</i>		Sociedades Dissolvidas <i>Dissolution of Companies</i>		Soc Const/Soc Dissolv <sup>(24)</sup> <i>Formation/Dissolution <sup>(24)</sup></i>		Indicador de Turbulência <sup>(25)</sup> <i>Turbulence Indicator <sup>(25)</sup></i>		Perfil por Região NUTS II <i>Regional Structure by NUTS II</i>	
	CAE NACE	Secção Section	CAE NACE	Secção Section	CAE NACE	Secção Section	CAE NACE	Secção Section	CAE NACE	Secção Section
	<b>33</b>	<b>C</b>	<b>33</b>	<b>C</b>	<b>33</b>	<b>C</b>	<b>33</b>	<b>C</b>	<b>33</b>	<b>C</b>
<b>Região Autónoma da Madeira</b>	■ Soc Constituídas / <i>Formation of companies</i> ■ Soc Dissolvidas / <i>Dissolution of companies</i>									
2020	4	21	2	22	200,0	95,5	3,0	43,0		
2021	7	34	2	17	350,0	200,0	1,8	3,0		
2022	4	26	3	38	133,3	68,4	7,0	5,3		
2023	12	37	4	31	300,0	119,4	2,0	11,3		
2024	10	28	2	15	500,0	186,7	1,5	3,3		

## SÍNTESE ESTATÍSTICA SETORIAL SECTOR STATISTIC PROFILE

### INDÚSTRIAS TRANSFORMADORAS (SECÇÃO C )

MANUFACTURING (SECTION C )

### CAE 33 - Reparação, manutenção e instalação de máquinas e equipamentos

NACE 33 - Repair, maintenance and installation of machinery and equipment

#### FILIAIS ESTRANGEIRAS EM PORTUGAL <sup>(28)</sup>

#### FOREIGN CONTROL OF ENTERPRISES <sup>(28)</sup>

Fonte: Eurostat, Structural Business Statistics (Estatísticas Anuais das Empresas).  
Source: Structural Business statistics (EUROSTAT)

	Empresas (nº) Enterprises (ner)		Pessoal ao Serviço (nº) Persons employed (ner)		Valor da Produção Value of Output (M€)		Volume de Negócios Net Turnover (M€)		Invest <sup>o</sup> bruto em ativos tangíveis não correntes Gross Investment in tangible non-current assets (M€)		Valor Acrescentado Value added (M€)	
	CAE	Secção	CAE	Secção	CAE	Secção	CAE	Secção	CAE	Secção	CAE	Secção
	NACE	Section	NACE	Section	NACE	Section	NACE	Section	NACE	Section	NACE	Section
	<b>33</b>	<b>C</b>	<b>33</b>	<b>C</b>	<b>33</b>	<b>C</b>	<b>33</b>	<b>C</b>	<b>33</b>	<b>C</b>	<b>33</b>	<b>C</b>
2023	85	1 136	4 873	158 244	860	42 435	872	43 869	158	2 527	452	9 211

## SÍNTESE ESTATÍSTICA SETORIAL SECTOR STATISTIC PROFILE

### INDÚSTRIAS TRANSFORMADORAS (SECÇÃO C )

MANUFACTURING (SECTION C )

### CAE 33 - Reparação, manutenção e instalação de máquinas e equipamentos

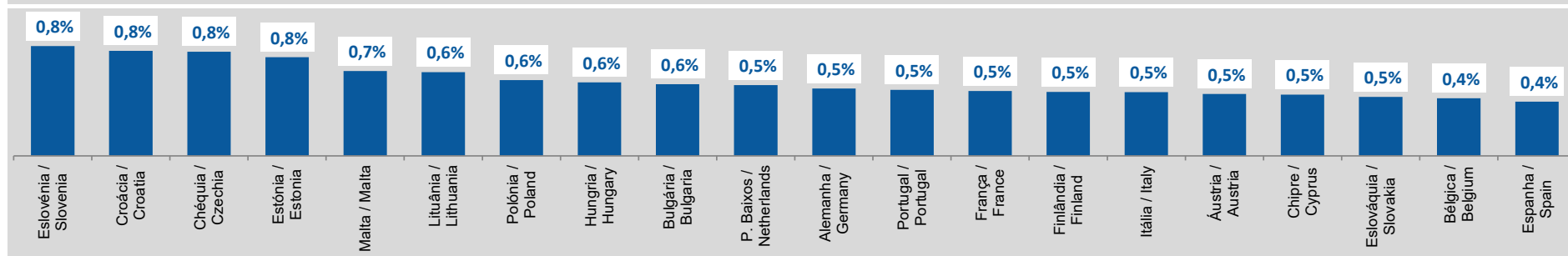
NACE 33 - Repair, maintenance and installation of machinery and equipment

#### ESTATÍSTICAS DAS EMPRESAS - COMPARAÇÕES EUROPEIAS, 2023 - BUSINESS STATISTICS - EUROPEAN COMPARISONS, 2023 -

Fonte: Eurostat, Structural Business Statistics (Estatísticas Anuais das Empresas) e Eurostat, Contas Nacionais.  
Source: Structural Business statistics and National Accounts (EUROSTAT) .

#### Peso do VAB da CAE 33 no Total do VAB da Economia (preços correntes)

Share of NACE 33 GVA in total GVA of the Economy (current prices)



## SÍNTESE ESTATÍSTICA SETORIAL SECTOR STATISTIC PROFILE

### INDÚSTRIAS TRANSFORMADORAS (SECÇÃO C )

#### MANUFACTURING (SECTION C )

### CAE 33 - Reparação, manutenção e instalação de máquinas e equipamentos

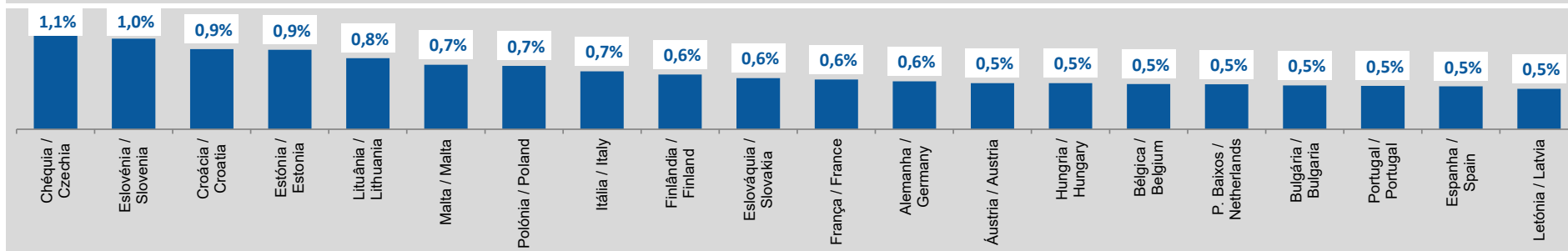
#### NACE 33 - Repair, maintenance and installation of machinery and equipment

### ESTATÍSTICAS DAS EMPRESAS - COMPARAÇÕES EUROPEIAS, 2023 - BUSINESS STATISTICS - EUROPEAN COMPARISONS, 2023 -

Fonte: Eurostat, Structural Business Statistics (Estatísticas Anuais das Empresas) e Eurostat, Contas Nacionais.  
Source: Structural Business statistics and National Accounts (EUROSTAT) .

#### Peso do Emprego da CAE 33 no Total do Emprego da Economia

Share of NACE 33 Employment in total Employment of the Economy



## SÍNTESE ESTATÍSTICA SETORIAL SECTOR STATISTIC PROFILE

### INDÚSTRIAS TRANSFORMADORAS (SECÇÃO C )

#### MANUFACTURING (SECTION C )

### CAE 33 - Reparação, manutenção e instalação de máquinas e equipamentos

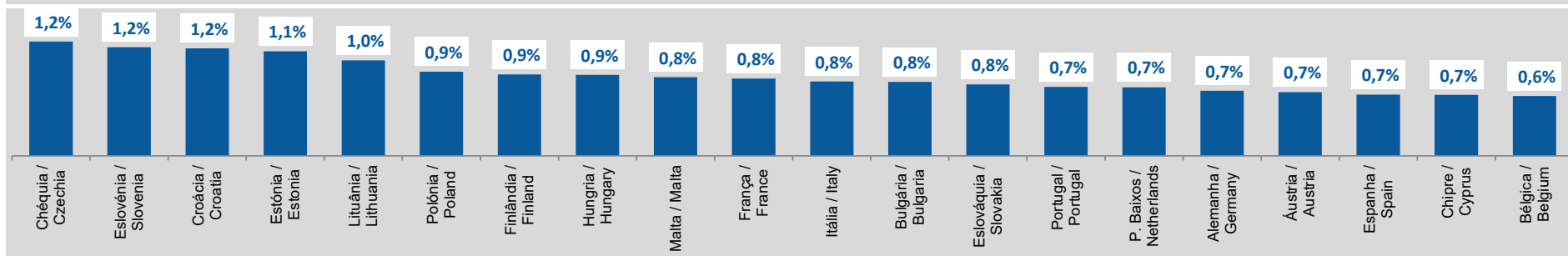
#### NACE 33 - Repair, maintenance and installation of machinery and equipment

### ESTATÍSTICAS DAS EMPRESAS - COMPARAÇÕES EUROPEIAS, 2023 - BUSINESS STATISTICS - EUROPEAN COMPARISONS, 2023 -

Fonte: Eurostat, Structural Business Statistics (Estatísticas Anuais das Empresas).  
Source: Structural Business statistics (EUROSTAT)

#### Peso do VAB da CAE 33 no VAB do Total das Empresas (preços correntes)

Share of NACE 33 GVA in total GVA of Total Enterprises (current prices)



## SÍNTESE ESTATÍSTICA SETORIAL SECTOR STATISTIC PROFILE

### INDÚSTRIAS TRANSFORMADORAS (SECÇÃO C )

#### MANUFACTURING (SECTION C )

### CAE 33 - Reparação, manutenção e instalação de máquinas e equipamentos

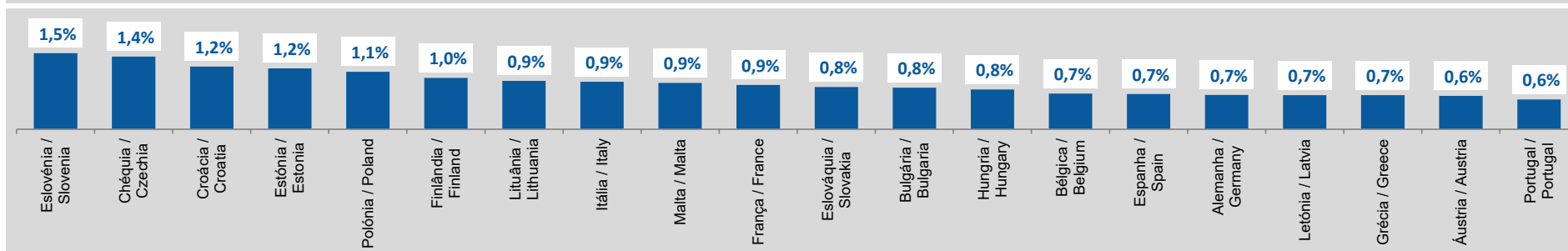
#### NACE 33 - Repair, maintenance and installation of machinery and equipment

### ESTATÍSTICAS DAS EMPRESAS - COMPARAÇÕES EUROPEIAS, 2023 - BUSINESS STATISTICS - EUROPEAN COMPARISONS, 2023 -

Fonte: Eurostat, Structural Business Statistics (Estatísticas Anuais das Empresas).  
Source: Structural Business statistics (EUROSTAT)

#### Peso do Emprego da CAE 33 no Emprego, ETC, do Total das Empresas

Share of NACE 33 employment in Total Employment (FTE) of Enterprises



## SÍNTESE ESTATÍSTICA SETORIAL SECTOR STATISTIC PROFILE

### INDÚSTRIAS TRANSFORMADORAS (SECÇÃO C )

MANUFACTURING (SECTION C)

### CAE 33 - Reparação, manutenção e instalação de máquinas e equipamentos

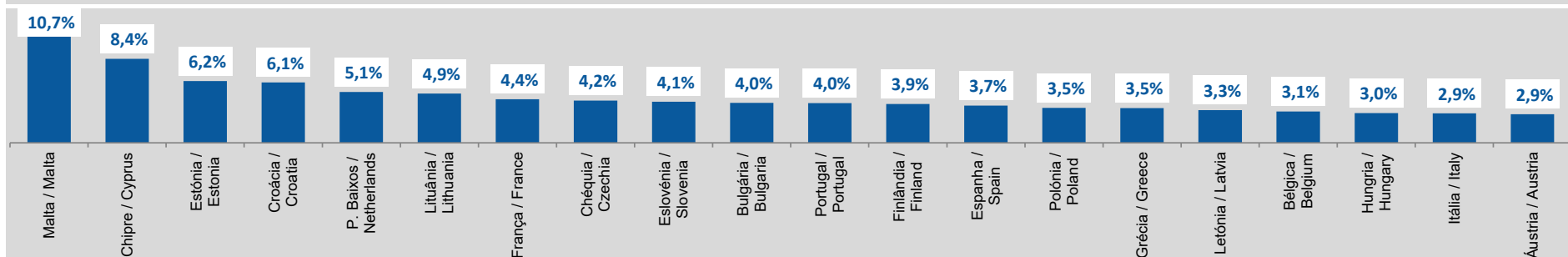
NACE 33 - Repair, maintenance and installation of machinery and equipment

### ESTATÍSTICAS DAS EMPRESAS - COMPARAÇÕES EUROPEIAS, 2023 - BUSINESS STATISTICS - EUROPEAN COMPARISONS, 2023 -

Fonte: Eurostat, Structural Business Statistics (Estatísticas Anuais das Empresas).  
Source: Structural Business statistics (EUROSTAT)

#### Peso do VAB da CAE 33 no VAB total da Secção C (preços correntes)

Share of NACE 33 GVA in total GVA of Section C (current prices)



## SÍNTESE ESTATÍSTICA SETORIAL SECTOR STATISTIC PROFILE

### INDÚSTRIAS TRANSFORMADORAS (SECÇÃO C )

#### MANUFACTURING (SECTION C )

### CAE 33 - Reparação, manutenção e instalação de máquinas e equipamentos

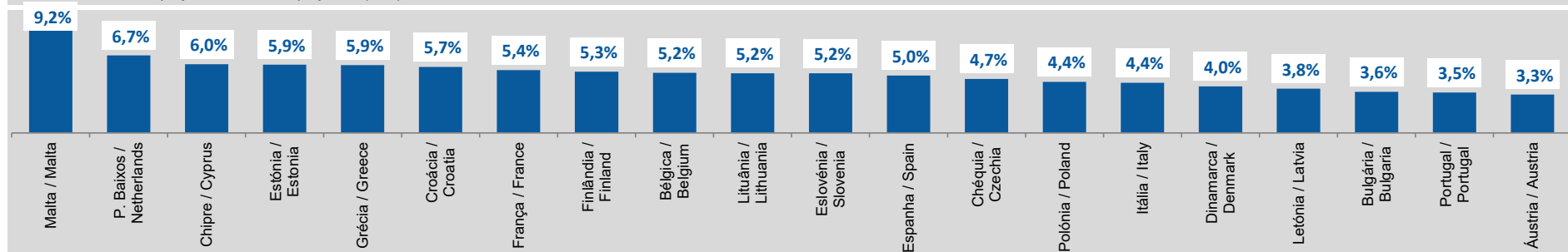
#### NACE 33 - Repair, maintenance and installation of machinery and equipment

### ESTATÍSTICAS DAS EMPRESAS - COMPARAÇÕES EUROPEIAS, 2023 - BUSINESS STATISTICS - EUROPEAN COMPARISONS, 2023 -

Fonte: Eurostat, Structural Business Statistics (Estatísticas Anuais das Empresas).  
Source: Structural Business statistics (EUROSTAT)

#### Peso do Emprego da CAE 33 no total do Emprego, ETC, da Secção C

Share of NACE 33 employment in total employment (FTE) of Section C



## SÍNTESE ESTATÍSTICA SETORIAL SECTOR STATISTIC PROFILE

### INDÚSTRIAS TRANSFORMADORAS (SECÇÃO C)

MANUFACTURING (SECTION C)

### CAE 33 - Reparação, manutenção e instalação de máquinas e equipamentos

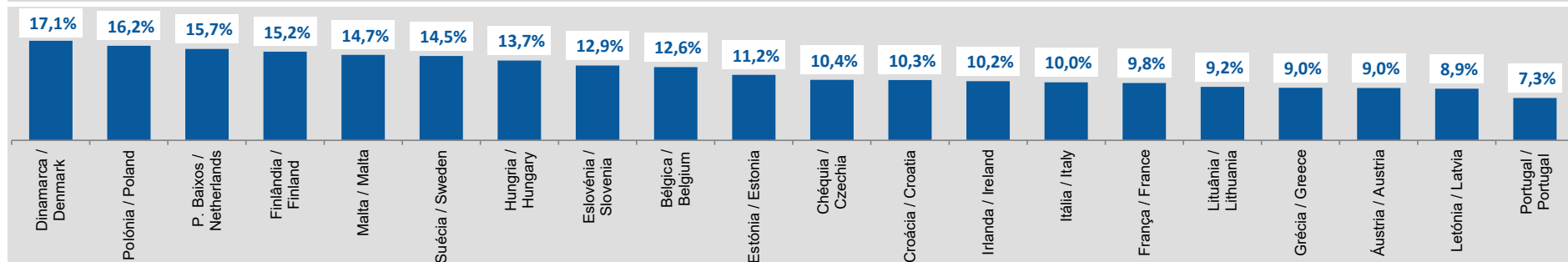
NACE 33 - Repair, maintenance and installation of machinery and equipment

#### ESTATÍSTICAS DAS EMPRESAS - COMPARAÇÕES EUROPEIAS, 2023 - BUSINESS STATISTICS - EUROPEAN COMPARISONS, 2023 -

Fonte: Eurostat, Structural Business Statistics (Estatísticas Anuais das Empresas).  
Source: Structural Business statistics (EUROSTAT)

#### Peso do número de Empresas da CAE 33 no total de Empresas da Secção C

Share of NACE 33 enterprises in total number of enterprises of Section C



## SÍNTESE ESTATÍSTICA SETORIAL SECTOR STATISTIC PROFILE

### INDÚSTRIAS TRANSFORMADORAS (SECÇÃO C )

#### MANUFACTURING (SECTION C )

### CAE 33 - Reparação, manutenção e instalação de máquinas e equipamentos

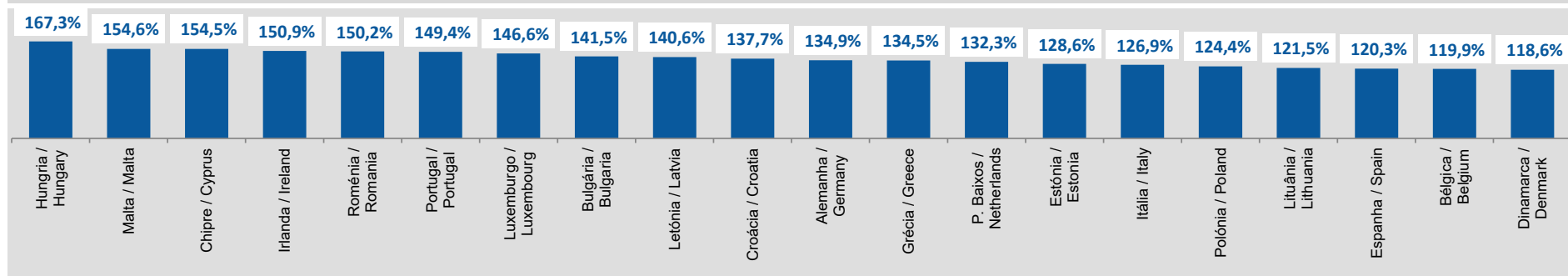
#### NACE 33 - Repair, maintenance and installation of machinery and equipment

### ESTATÍSTICAS DAS EMPRESAS - COMPARAÇÕES EUROPEIAS, 2023 - BUSINESS STATISTICS - EUROPEAN COMPARISONS, 2023 -

Fonte: Eurostat, Structural Business Statistics (Estatísticas Anuais das Empresas).  
Source: Structural Business statistics (EUROSTAT)

#### Produtividade Aparente do Trabalho, ajustada pelos Encargos com Pessoal <sup>(29)</sup> (%)

Apparent labour productivity by average personnel costs (%) <sup>(29)</sup>



## SÍNTESE ESTATÍSTICA SETORIAL SECTOR STATISTIC PROFILE

### INDÚSTRIAS TRANSFORMADORAS (SECÇÃO C )

#### MANUFACTURING (SECTION C )

### CAE 33 - Reparação, manutenção e instalação de máquinas e equipamentos

#### NACE 33 - Repair, maintenance and installation of machinery and equipment

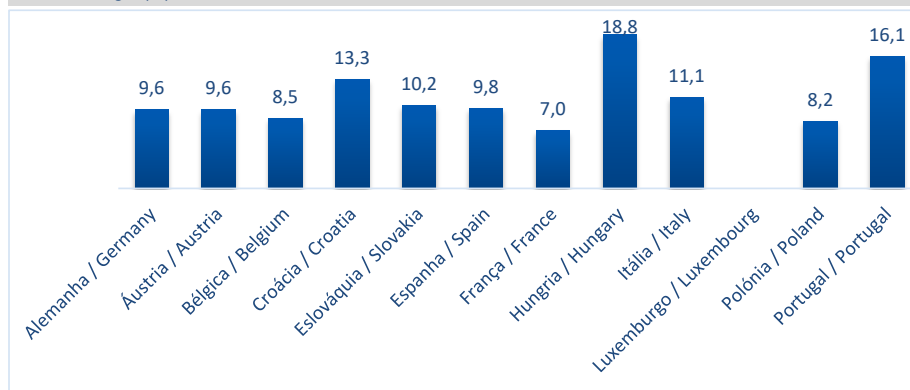
#### ESTATÍSTICAS DAS EMPRESAS - RÁCIOS ECONÓMICOS EUROPEUS <sup>(30)</sup> - 2023

#### BUSINESS STATISTICS - EUROPEAN ECONOMIC RATIOS <sup>(30)</sup> - 2023

Fonte: BACH - Bank for the Accounts of Companies Harmonised/Banque de France  
Source: BACH - Bank for the Accounts of Companies Harmonised/Banque de France

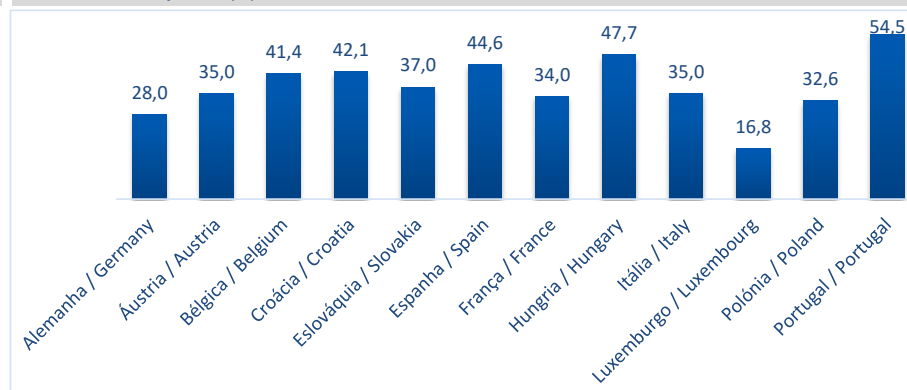
#### Margem de EBITDA (%) - CAE 33

EBITDA Margin (%) - NACE 33



#### Rácio de Autonomia Financeira (%) - CAE 33

Financial Autonomy Ratio (%) - NACE 33



## SÍNTESE ESTATÍSTICA SETORIAL SECTOR STATISTIC PROFILE

### INDÚSTRIAS TRANSFORMADORAS (SECÇÃO C)

#### MANUFACTURING (SECTION C)

### CAE 33 - Reparação, manutenção e instalação de máquinas e equipamentos

#### NACE 33 - Repair, maintenance and installation of machinery and equipment

#### ESTATÍSTICAS DAS EMPRESAS - RÁCIOS ECONÓMICOS EUROPEUS <sup>(30)</sup> - 2023

#### BUSINESS STATISTICS - EUROPEAN ECONOMIC RATIOS <sup>(30)</sup> - 2023

Fonte: BACH - Bank for the Accounts of Companies Harmonised/Banque de France  
Source: BACH - Bank for the Accounts of Companies Harmonised/Banque de France

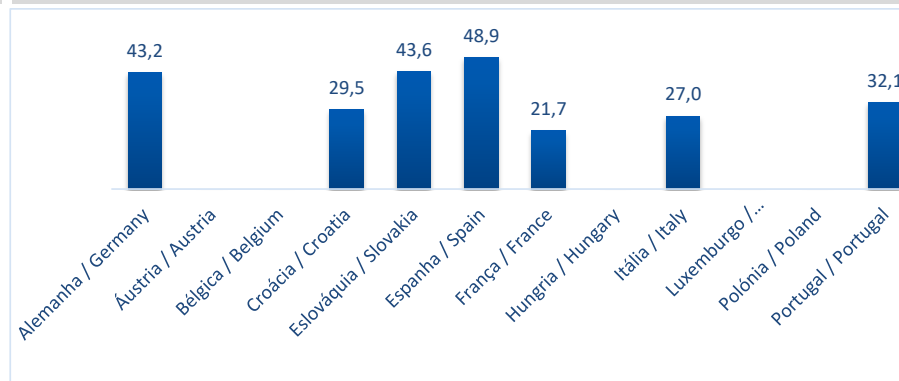
#### Rácio de Solvabilidade Geral (%) - CAE 33

Solvency Ratio (%) - NACE 33



#### Peso do Passivo Remunerado (%) - CAE 33

Share of the remunerated liability (%) - NACE 33



## SÍNTESE ESTATÍSTICA SETORIAL SECTOR STATISTIC PROFILE

### INDÚSTRIAS TRANSFORMADORAS (SECÇÃO C)

#### MANUFACTURING (SECTION C)

### CAE 33 - Reparação, manutenção e instalação de máquinas e equipamentos

#### NACE 33 - Repair, maintenance and installation of machinery and equipment

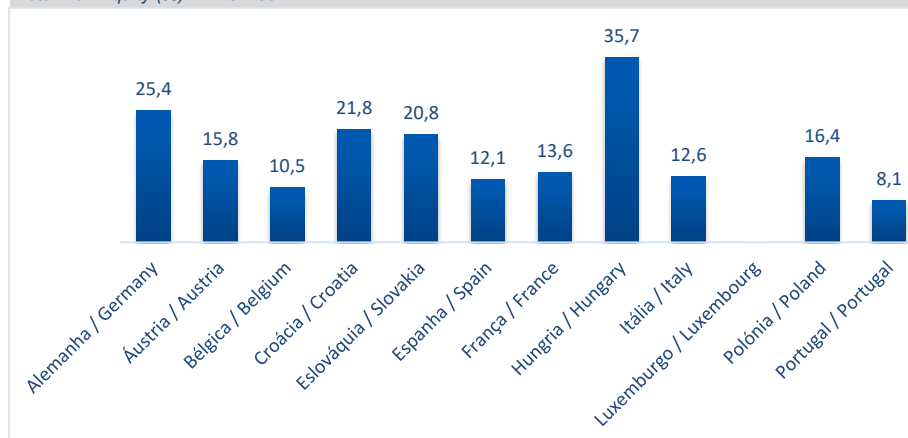
#### ESTATÍSTICAS DAS EMPRESAS - RÁCIOS ECONÓMICOS EUROPEUS <sup>(30)</sup> - 2023

#### BUSINESS STATISTICS - EUROPEAN ECONOMIC RATIOS <sup>(30)</sup> - 2023

Fonte: BACH - Bank for the Accounts of Companies Harmonised/Banque de France  
Source: BACH - Bank for the Accounts of Companies Harmonised/Banque de France

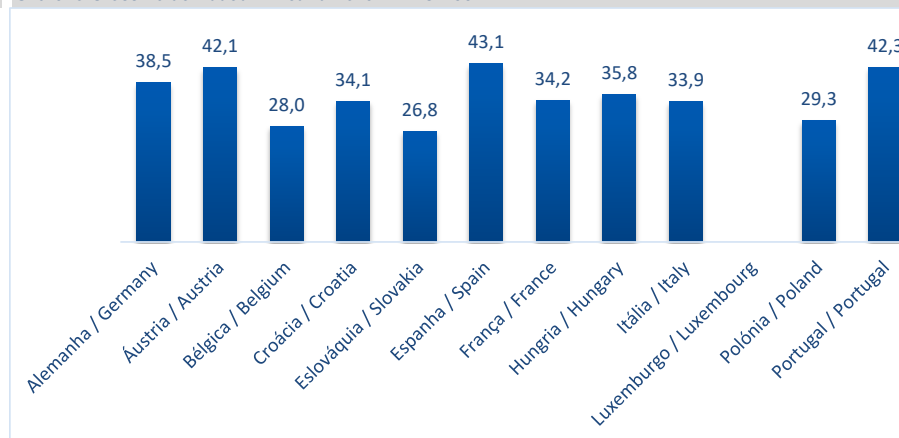
#### Rendibilidade dos Capitais Próprios (%) - CAE 33

Return on Equity (%) - NACE 33



#### Peso do VAB no Volume de Negócios (%) - CAE 33

Share of Gross Value Added in Net Turnover - NACE 33



## SÍNTESE ESTATÍSTICA SETORIAL SECTOR STATISTIC PROFILE

### INDÚSTRIAS TRANSFORMADORAS (SECÇÃO C )

#### MANUFACTURING (SECTION C )

### CAE 33 - Reparação, manutenção e instalação de máquinas e equipamentos

#### NACE 33 - Repair, maintenance and installation of machinery and equipment

### COMÉRCIO INTERNACIONAL DE BENS INTERNACIONAL TRADE OF GOODS

Fonte: INE, Comércio Internacional  
Source: INE, International Trade Statistics

### EXPORTAÇÕES DE BENS EXPORTS OF GOODS



## SÍNTESE ESTATÍSTICA SETORIAL SECTOR STATISTIC PROFILE

### INDÚSTRIAS TRANSFORMADORAS (SECÇÃO C )

#### MANUFACTURING (SECTION C )

### CAE 33 - Reparação, manutenção e instalação de máquinas e equipamentos

#### NACE 33 - Repair, maintenance and installation of machinery and equipment

### COMÉRCIO INTERNACIONAL DE BENS INTERNACIONAL TRADE OF GOODS

Fonte: INE, Comércio Internacional  
Source: INE, International Trade Statistics

### EXPORTAÇÕES DE BENS (cont.) EXPORTS OF GOODS (cont.)

#### Top 5 Produtos Exportados (por Nomenclatura Combinada 4) - 2024

Top 5 of Exported Goods (by Combined Nomenclature 4) - 2024

Rank	NC4	Designação do Produto Type of Goods	M €	Peso na CAE
	CN4			Share in NACE 33
1	...	...	...	...
2	...	...	...	...
3	...	...	...	...
4	...	...	...	...
5	...	...	...	...
<b>Top 5</b>			<b>0,0</b>	...

#### Peso da NC na Secção C e no Total de Exportações Share of CN in Section C and in Total Exports 2024

■ % C ■ % Total

0,0 0,0 0,0 0,0 0,0

## SÍNTESE ESTATÍSTICA SETORIAL SECTOR STATISTIC PROFILE

### INDÚSTRIAS TRANSFORMADORAS (SECÇÃO C )

#### MANUFACTURING (SECTION C )

### CAE 33 - Reparação, manutenção e instalação de máquinas e equipamentos

#### NACE 33 - Repair, maintenance and installation of machinery and equipment

### COMÉRCIO INTERNACIONAL DE BENS INTERNACIONAL TRADE OF GOODS

Fonte: INE, Comércio Internacional  
Source: INE, International Trade Statistics

### IMPORTAÇÕES DE BENS IMPORTS OF GOODS

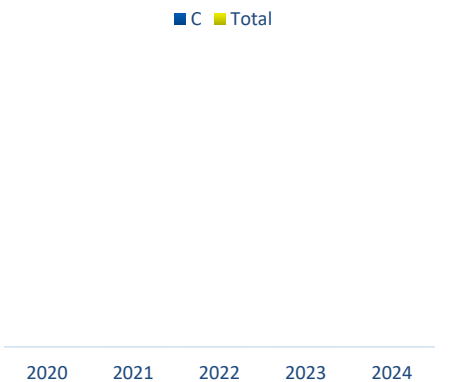
**Importações (M)**  
*Imports (M)*  
(%)

**Peso da CAE 33 na Secção C e no Total das Importações**  
*Share of NACE 33 in Section C and in Total Imports*  
(%)

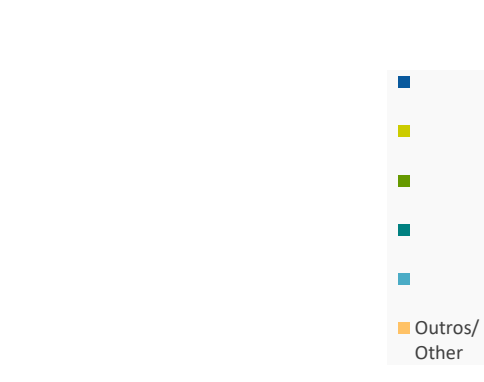
**Países de Origem das Importações 2024 - CAE 33**  
*Imports Countries of Source 2024 - NACE 33*

**Top 5 Países de Origem das Importações 2024**  
*Top 5 Imports Countries of Source 2024*  
CAE / NACE 33

CAE	Secção
NACE	Section
<b>33</b>	<b>C</b>
2020	57 987
2021	69 910
2022	87 356
2023	87 889
2024	90 300



Rank	Países / Countries	Valor / Value (M €)	% Importações na CAE / % Imports in NACE
1	...	...	...
2	...	...	...
3	...	...	...
4	...	...	...
5	...	...	...
<b>Σ Top 5</b>		...	...



## SÍNTESE ESTATÍSTICA SETORIAL SECTOR STATISTIC PROFILE

### INDÚSTRIAS TRANSFORMADORAS (SECÇÃO C)

MANUFACTURING (SECTION C)

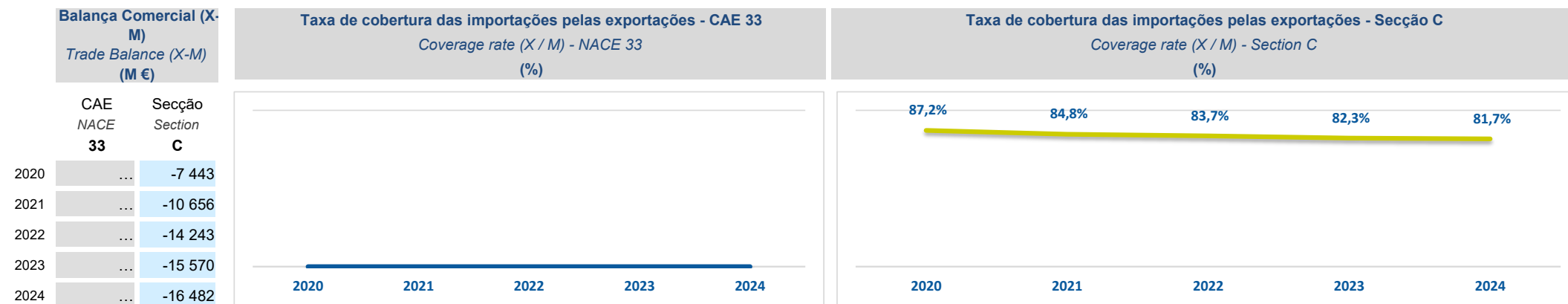
### CAE 33 - Reparação, manutenção e instalação de máquinas e equipamentos

NACE 33 - Repair, maintenance and installation of machinery and equipment

### COMÉRCIO INTERNACIONAL DE BENS INTERNACIONAL TRADE OF GOODS

Fonte: INE, Comércio Internacional  
Source: INE, International Trade Statistics

### BALANÇA DO COMÉRCIO INTERNACIONAL DE BENS (EXPORTAÇÕES - IMPORTAÇÕES) TRADE BALANCE (EXPORTS - IMPORTS)



## SÍNTESE ESTATÍSTICA SETORIAL SECTOR STATISTIC PROFILE

### INDÚSTRIAS TRANSFORMADORAS (SECÇÃO C)

MANUFACTURING (SECTION C)

### CAE 33 - Reparação, manutenção e instalação de máquinas e equipamentos

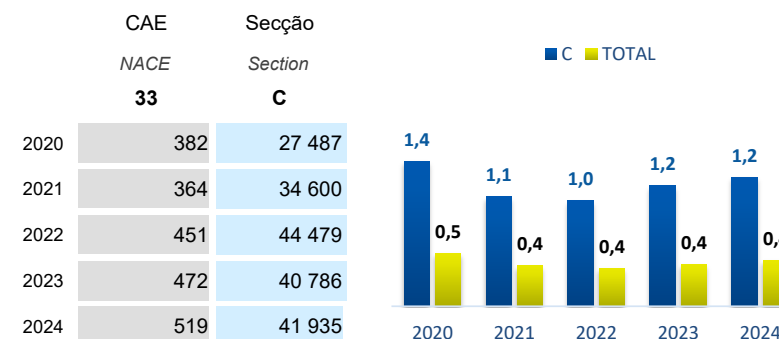
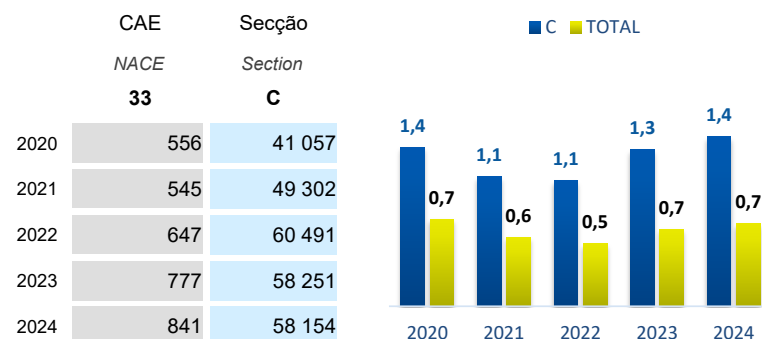

NACE 33 - Repair, maintenance and installation of machinery and equipment

### COMÉRCIO INTERNACIONAL DE BENS E SERVIÇOS INTERNACIONAL TRADE OF GOODS AND SERVICES

Fonte: Banco de Portugal, Central de Balanços  
Source: Banco de Portugal, Central Balance

#### EXPORTAÇÕES DE BENS E SERVIÇOS EXPORTS OF GOODS AND SERVICES

#### IMPORTAÇÕES DE BENS E SERVIÇOS IMPORTS OF GOODS AND SERVICES



## SÍNTESE ESTATÍSTICA SETORIAL SECTOR STATISTIC PROFILE

### INDÚSTRIAS TRANSFORMADORAS (SECÇÃO C )

MANUFACTURING (SECTION C )

### CAE 33 - Reparação, manutenção e instalação de máquinas e equipamentos

NACE 33 - Repair, maintenance and installation of machinery and equipment

### COMÉRCIO INTERNACIONAL DE BENS E SERVIÇOS INTERNACIONAL TRADE OF GOODS AND SERVICES

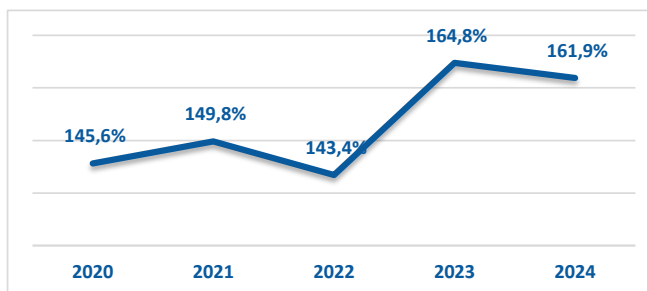
Fonte: Banco de Portugal, Central de Balanços  
Source: Banco de Portugal, Central Balance

### BALANÇA DO COMÉRCIO INTERNACIONAL DE BENS E SERVIÇOS (EXPORTAÇÕES - IMPORTAÇÕES) TRADE BALANCE OF GOODS AND SERVICES (EXPORTS - IMPORTS)

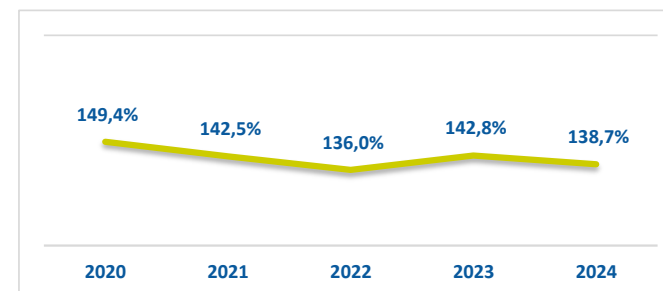
**Balança Comercial (X-M)**  
Trade Balance (X-M)  
(M €)

	CAE NACE 33	Secção Section C
2020	174	13 571
2021	181	14 702
2022	196	16 011
2023	306	17 465
2024	321	16 219

**Taxa de cobertura das importações pelas exportações - CAE 33**  
Coverage rate (X / M) - NACE 33  
(%)



**Taxa de cobertura das importações pelas exportações - Secção C**  
Coverage rate (X / M) - Section C  
(%)



## SÍNTESE ESTATÍSTICA SETORIAL SECTOR STATISTIC PROFILE

### INDÚSTRIAS TRANSFORMADORAS (SECÇÃO C)

#### MANUFACTURING (SECTION C)

### CAE 33 - Reparação, manutenção e instalação de máquinas e equipamentos

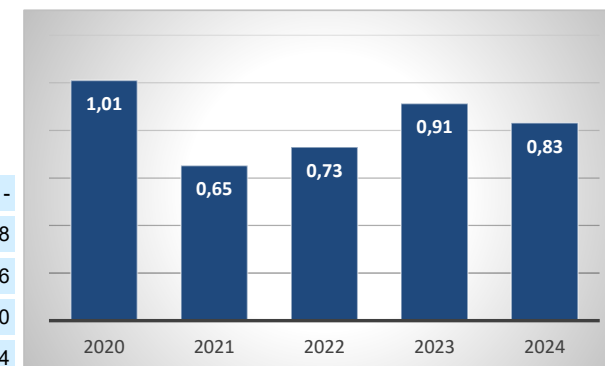
#### NACE 33 - Repair, maintenance and installation of machinery and equipment

### INVESTIGAÇÃO E DESENVOLVIMENTO (I&D) RESEARCH & DEVELOPMENT (R&D)

Fonte: DGEEC, Inquérito ao Potencial Científico e Tecnológico Nacional - Setor Empresas  
Source: DGEEC, National R&D Survey - Business Enterprise Sector

	Despesa em I&D R&D Expenditure				Intensidade em I&D <sup>(31)</sup> R&D Intensity <sup>(31)</sup>			
	CAE NACE	Taxa de Variação / YOY (%)	Total das Empresas / Total enterprises (mil € / k €)	Taxa de Variação / YOY (%)	CAE NACE	Taxa de Variação / YOY (p.p.)	Total das Empresas / Total enterprises (%)	Taxa de Variação / YOY (p.p.)
	<b>33</b>				<b>33</b>			
	(mil € / k €)	(%)	(mil € / k €)	(%)	(%)	(p.p.)	(%)	(p.p.)
2020	18 615	-	1 843 559	-	2,4	-	0,9	-
2021	14 035	-24,6	2 153 562	16,8	1,6	-0,81	1,0	0,08
2022	18 731	33,5	2 566 389	19,2	2,0	0,39	1,1	0,06
2023	25 962	38,6	2 843 724	10,8	2,2	0,19	1,1	0,00
2024	26 298	1,3	3 161 629	11,2	2,0	-0,15	1,1	0,04

Peso da Despesa em I&D no Total das Empresas /  
R&D expenditure share in total enterprises (%)



## SÍNTESE ESTATÍSTICA SETORIAL SECTOR STATISTIC PROFILE

### INDÚSTRIAS TRANSFORMADORAS (SECÇÃO C)

#### MANUFACTURING (SECTION C)

### CAE 33 - Reparação, manutenção e instalação de máquinas e equipamentos

#### NACE 33 - Repair, maintenance and installation of machinery and equipment

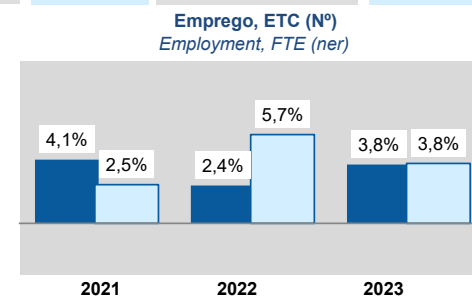
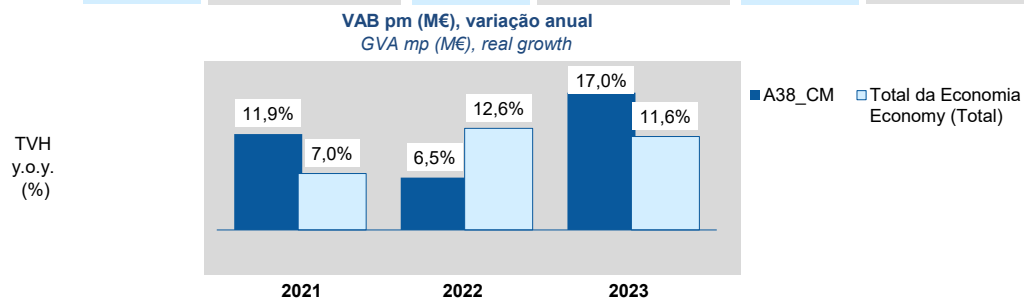
### ENQUADRAMENTO MACROECONÓMICO MACROECONOMIC INDICATORS

Fonte: INE, Contas Nacionais Anuais (Base 2021).  
Source: National Accounts (Base 2021), Statistics Portugal.

### PRINCIPAIS INDICADORES MACROECONÓMICOS POR RAMO DE ATIVIDADE <sup>(32)</sup> MAIN MACROECONOMIC INDICATORS BY INDUSTRY <sup>(32)</sup>

Ramo de Atividade (NRCNA38) CM - Indústrias transformadoras, n. e.; reparação, manutenção e instalação de máquinas e equipamentos  
Industry (NRCN A38) CM - Manufacture of furniture; other manufacturing; repair and installation of machinery and equipment

	VABpm / GVA (M€)		Produção / Production (M€)		FBCF / GFCF (M€)		Emprego, ETC / Employment, FTE (10 <sup>3</sup> ETC / FTE)		Remunerações / Compensation of Employees (M€)	
	A38_CM	Total da Economia Economy (Total)	A38_CM	Total da Economia Economy (Total)	A38_CM	Total da Economia Economy (Total)	A38_CM	Total da Economia Economy (Total)	A38_CM	Total da Economia Economy (Total)
2020	2 187,2	175 104,3	5 160,3	352 871,3	505,6	39 193,9	80,5	4 663,5	1 439,3	96 895,0
2021	2 446,5	187 361,5	5 828,3	395 951,7	629,4	44 387,7	83,8	4 779,3	1 574,6	103 756,2
2022	2 604,4	211 027,9	6 509,3	473 336,0	738,9	50 189,9	85,8	5 052,1	1 704,0	113 604,2
2023	3 046,5	235 589,3	7 171,6	504 302,1	802,2	55 384,3	89,1	5 246,4	1 930,7	127 048,6



## SÍNTESE ESTATÍSTICA SETORIAL SECTOR STATISTIC PROFILE

### INDÚSTRIAS TRANSFORMADORAS (SECÇÃO C)

MANUFACTURING (SECTION C)

### CAE 33 - Reparação, manutenção e instalação de máquinas e equipamentos

NACE 33 - Repair, maintenance and installation of machinery and equipment

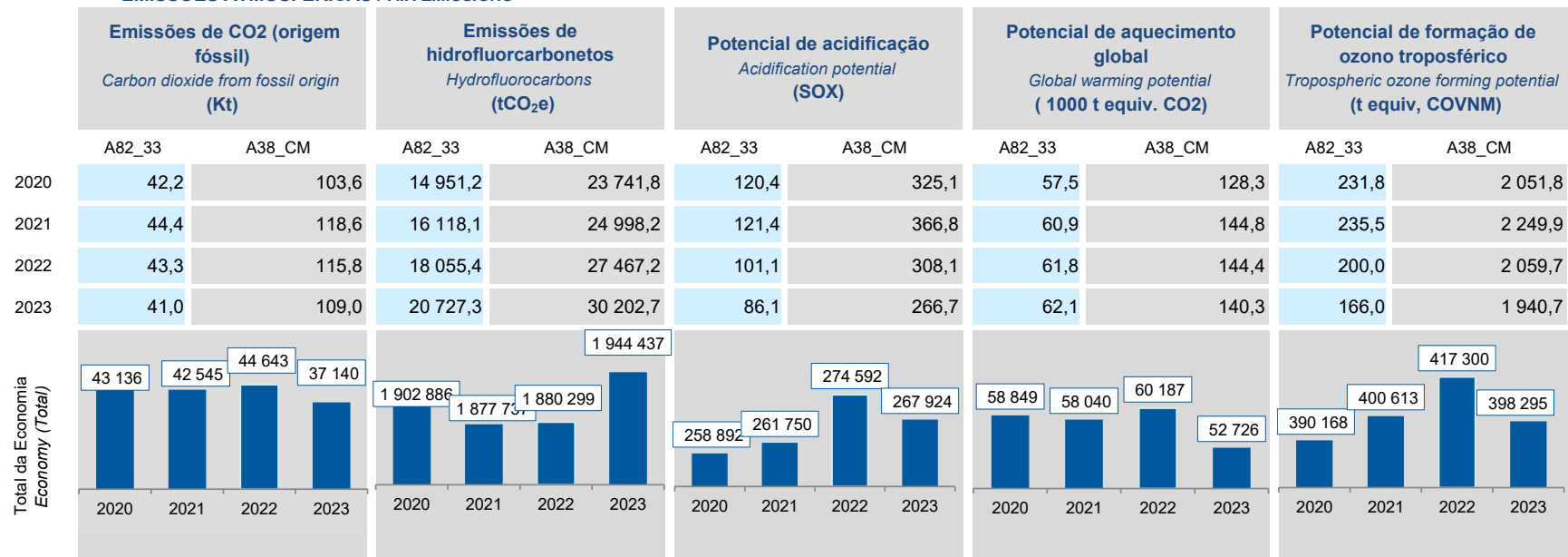
### INDICADORES AMBIENTAIS ENVIRONMENTAL ACCOUNTS

Fonte: INE, Conta Satélite do Ambiente (Base 2021), Contas das Emissões Atmosféricas e Conta dos Fluxos Físicos de Energia.  
Source: National Accounting Matrix on Environmental Accounts - Air Emissions Accounts and Physical Flow Energy Accounts, Statistics Portugal.

### Ramo de Atividade (NRCN A82) 33 - Reparação, manutenção e instalação de máquinas e equipamentos

Industry (NRCN A82) 33 - Repair and installation of machinery and equipment

#### EMISSÕES ATMOSFÉRICAS / AIR EMISSIONS



## SÍNTESE ESTATÍSTICA SETORIAL SECTOR STATISTIC PROFILE

### INDÚSTRIAS TRANSFORMADORAS (SECÇÃO C )

#### MANUFACTURING (SECTION C )

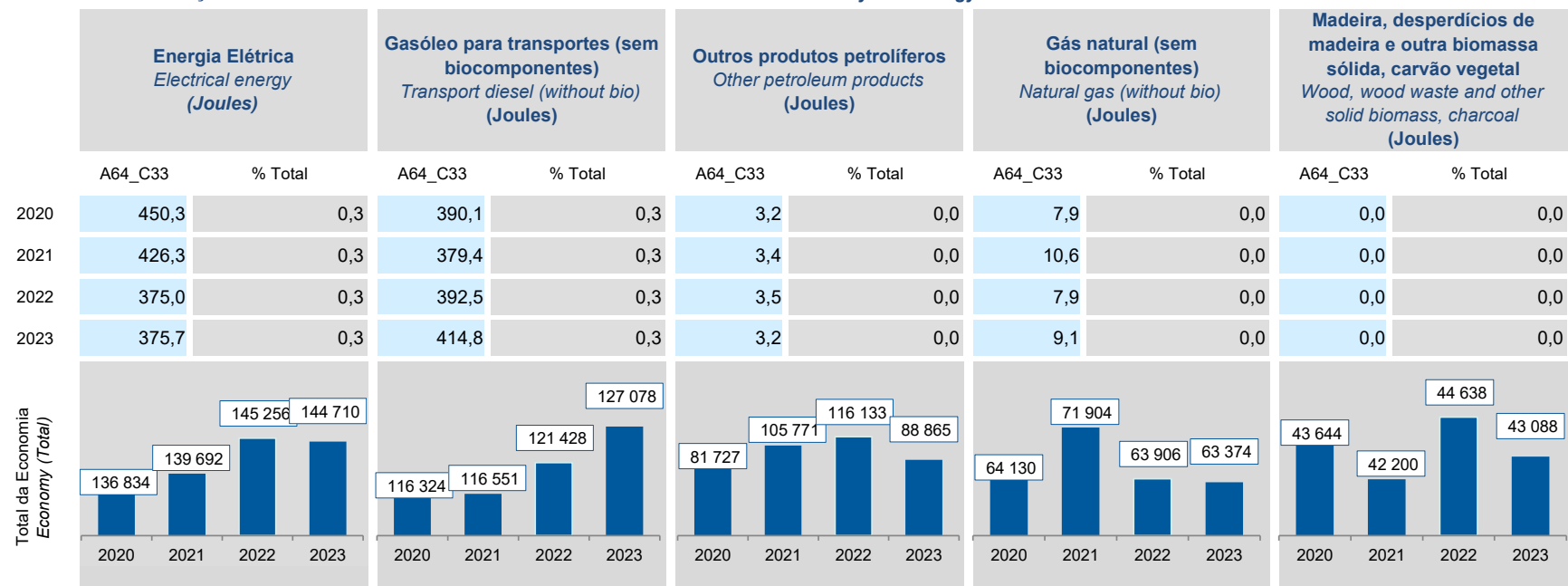
#### CAE 33 - Reparação, manutenção e instalação de máquinas e equipamentos

#### NACE 33 - Repair, maintenance and installation of machinery and equipment

#### INDICADORES AMBIENTAIS ENVIRONMENTAL ACCOUNTS

Fonte: INE, Conta Satélite do Ambiente (Base 2021), Contas das Emissões Atmosféricas e Conta dos Fluxos Físicos de Energia.  
Source: National Accounting Matrix on Environmental Accounts - Air Emissions Accounts and Physical Flow Energy Accounts, Statistics Portugal.

#### UTILIZAÇÃO DE PRODUTOS ENERGÉTICOS PARA USOS FINAIS DE ENERGIA / Physical energy use for end use <sup>(33)</sup>



## SÍNTESE ESTATÍSTICA SETORIAL SECTOR STATISTIC PROFILE

### INDÚSTRIAS TRANSFORMADORAS (SECÇÃO C)

#### MANUFACTURING (SECTION C)

#### CAE 33 - Reparação, manutenção e instalação de máquinas e equipamentos

#### NACE 33 - Repair, maintenance and installation of machinery and equipment

### INDICADORES DE CONJUNTURA SHORT TIME INDICATORS

#### ATIVIDADE INDUSTRIAL / INDUSTRIAL ACTIVITY

Fonte: INE, Índice de produção industrial (2021 = 100) (com base no Inquérito Mensal à Produção Industrial), Índice de preços dos produtos industriais (com base no Inquérito Mensal aos preços na produção dos produtos industriais), Índices de volume de negócios, emprego, horas e remunerações na indústria (com base no Inquérito Mensal ao Volume de Negócios e Emprego na Indústria e no Inquérito Mensal à Indústria).

Source: Statistics Portugal, Industrial Production Index (2021 = 100), (based on Monthly Survey to Industrial Production), Industrial Production Prices Index (based on Monthly Survey to production prices of industrial products), Business turnover, employment, wage and hours worked indices in industry (based on Monthly Survey on Business Turnover and Employment and on the Monthly Survey to Industry).

	Índice de Produtividade		Índice de emprego na indústria		Índice de remunerações na indústria		Índice de produção na indústria (brutos)		Índice de volume de negócios na indústria (brutos)		Índice de volume de negócios na indústria (brutos) - mercado nacional		Índice de volume de negócios na indústria (brutos) - mercado externo		Índice de preços da produção na indústria (brutos)		
	Index of productivity		Index of employment in Manufacturing		Index of compensation of employees (C.o.E.) in Manufacturing		Index of compensation of employees in Manufacturing		Index of Manufacturing turnover (gross values)		Index of Manufacturing turnover - national market		Index of Manufacturing turnover - external market		Index of Manufacturing prices		
	(IPI/IEI)		(IEI)		(IRI)		(IPI)		(IVNI)		(IVNIMN)		(IVNIME)		(IPPI)		
	CAE	Secção	CAE	Secção	CAE	Secção	CAE	Secção	CAE	Secção	CAE	Secção	CAE	Secção	CAE	Secção	CAE
NACE	Section	NACE	Section	NACE	Section	NACE	Section	NACE	Section	NACE	Section	NACE	Section	NACE	Section	NACE	Section
	33	C	33	C	33	C	33	C	33	C	33	C	33	C	33	C	
2020	103,2	95,2	98,9	99,6	96,0	94,7	102,0	94,8	88,7	87,2	86,9	87,9	102,3	86,3	...	...	
2021	100,0	100,0	100,0	100,0	100,0	100,0	100,0	100,0	100,0	100,0	100,0	100,0	100,0	100,0	100,0	100,0	100,0
2022	96,9	97,9	103,4	103,4	108,0	108,1	100,1	101,2	109,4	122,0	107,7	123,7	122,5	119,8	103,4	119,9	
2023	98,3	92,9	105,5	104,8	121,1	117,8	103,7	97,3	124,0	117,7	116,9	119,3	176,8	115,6	106,9	122,5	
2024	99,4	94,0	111,5	104,6	139,2	126,1	110,9	98,3	136,4	117,5	129,2	118,2	190,3	116,7	110,2	121,7	

## SÍNTESE ESTATÍSTICA SETORIAL SECTOR STATISTIC PROFILE

### INDÚSTRIAS TRANSFORMADORAS (SECÇÃO C)

#### MANUFACTURING (SECTION C)

#### CAE 33 - Reparação, manutenção e instalação de máquinas e equipamentos

#### NACE 33 - Repair, maintenance and installation of machinery and equipment

### INDICADORES DE CONJUNTURA SHORT TIME INDICATORS

	Índice de Produtividade		Índice de emprego na indústria		Índice de remunerações na indústria		Índice de produção na indústria (brutos)		Índice de volume de negócios na indústria (brutos)		Índice de volume de negócios na indústria (brutos) - mercado nacional		Índice de volume de negócios na indústria (brutos) - mercado externo		Índice de preços da produção na indústria (brutos)	
	Index of productivity		Index of employment in Manufacturing		Index of compensation of employees (C.o.E.) in Manufacturing		Index of compensation of employees in Manufacturing		Index of Manufacturing turnover (gross values)		Index of Manufacturing turnover - national market		Index of Manufacturing turnover - external market		Index of Manufacturing prices	
	(IPI/IEI)		(IEI)		(IRI)		(IPI)		(IVNI)		(IVNIMN)		(IVNIME)		(IPPI)	
	CAE	Secção	CAE	Secção	CAE	Secção	CAE	Secção	CAE	Secção	CAE	Secção	CAE	Secção	CAE	Secção
	NACE	Section	NACE	Section	NACE	Section	NACE	Section	NACE	Section	NACE	Section	NACE	Section	NACE	Section
	33	C	33	C	33	C	33	C	33	C	33	C	33	C	33	C
1T2024	101,1	95,1	107,6	104,2	119,8	111,6	108,8	99,1	110,7	116,2	103,2	114,0	166,9	118,8	110,2	121,8
2T2024	99,0	96,5	111,3	104,5	142,3	122,4	110,2	100,9	134,7	120,9	126,8	118,7	193,4	123,6	110,3	122,5
3T2024	96,2	91,2	113,5	104,9	135,2	129,5	109,2	95,7	143,4	113,4	139,0	116,8	176,9	109,1	110,1	122,1
4T2024	101,4	93,0	113,7	104,7	159,5	140,7	115,2	97,4	156,9	119,7	147,9	123,3	224,0	115,4	110,2	120,3
1T2025	99,9	94,5	114,0	103,5	133,5	117,4	113,8	97,8	133,1	114,0	124,6	113,0	196,5	115,2	112,5	119,6
2T2025	93,8	94,7	117,0	104,0	156,2	129,4	109,7	98,5	148,0	118,3	137,9	119,9	223,3	116,4	113,2	118,4
3T2025	91,5	91,4	118,9	104,6	147,5	135,6	108,8	95,6	148,8	114,5	139,4	120,1	219,0	107,6	115,0	117,7

## SÍNTESE ESTATÍSTICA SETORIAL SECTOR STATISTIC PROFILE

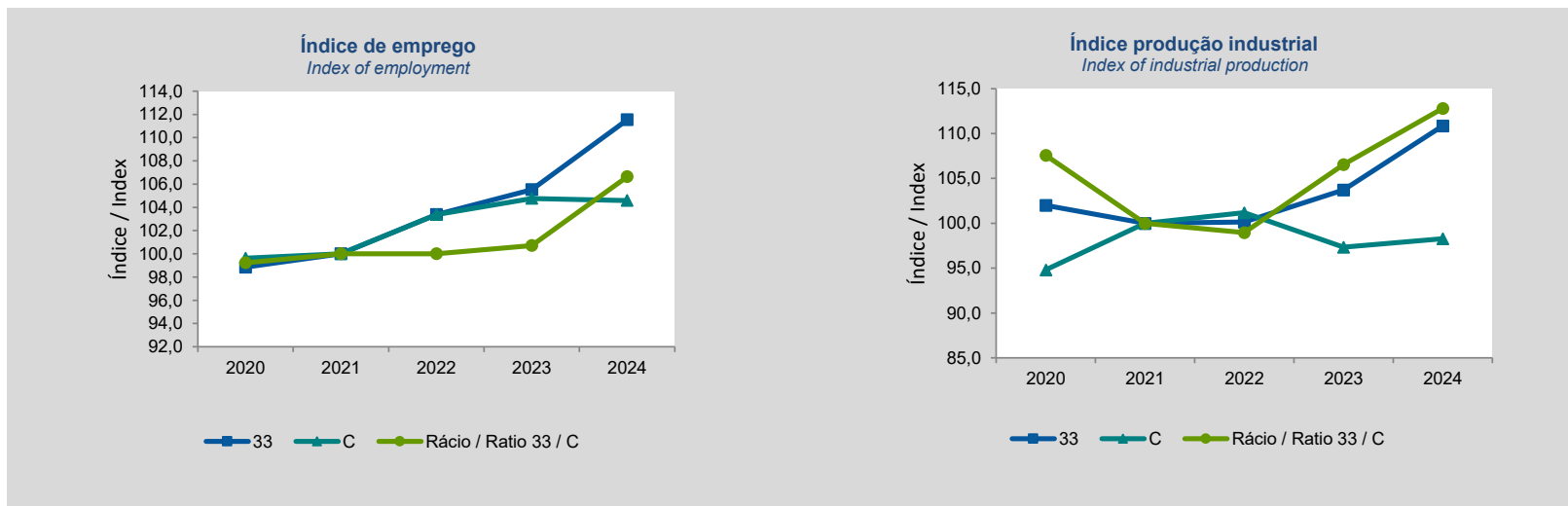
**INDÚSTRIAS TRANSFORMADORAS (SECÇÃO C)**

**MANUFACTURING (SECTION C)**

**CAE 33 - Reparação, manutenção e instalação de máquinas e equipamentos**

**NACE 33 - Repair, maintenance and installation of machinery and equipment**

**INDICADORES DE CONJUNTURA  
SHORT TIME INDICATORS**



## SÍNTESE ESTATÍSTICA SETORIAL SECTOR STATISTIC PROFILE

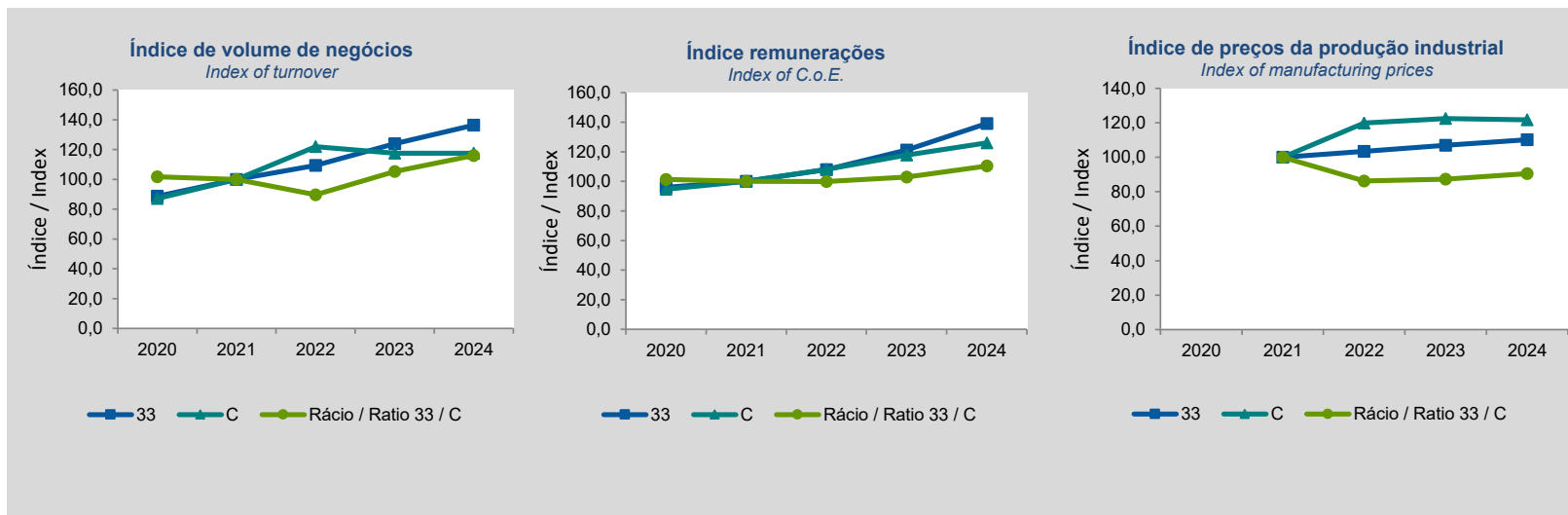
**INDÚSTRIAS TRANSFORMADORAS (SECÇÃO C)**

**MANUFACTURING (SECTION C)**

**CAE 33 - Reparação, manutenção e instalação de máquinas e equipamentos**

**NACE 33 - Repair, maintenance and installation of machinery and equipment**

### INDICADORES DE CONJUNTURA SHORT TIME INDICATORS



## SÍNTESE ESTATÍSTICA SETORIAL SECTOR STATISTIC PROFILE

### INDÚSTRIAS TRANSFORMADORAS (SECÇÃO C )

#### MANUFACTURING (SECTION C )

### CAE 33 - Reparação, manutenção e instalação de máquinas e equipamentos

#### NACE 33 - Repair, maintenance and installation of machinery and equipment

### NOTAS E SINAIS CONVENCIONAIS / NOTES AND CONVENTIONAL SIGNS

(1) A atualização das estatísticas das empresas, decorrente da implementação do Sistema Europeu de Contas, SEC2010, em substituição do SEC1995, determinou alterações na classificação do setor institucional das entidades, sendo de assinalar a necessidade de distinguir as Sociedades Gestoras de Participações Sociais (Holdings) das Sedes sociais (Head-offices). Em Contas Nacionais, as primeiras estão excluídas do setor institucional das sociedades não financeiras, enquanto que as segundas integram aquele setor. Estas alterações tiveram reflexos imediatos no SCIE, que, de modo a aumentar a consistência com as Contas Nacionais, se traduziram na revisão da série das estatísticas das empresas para o período 2008-2015, unicamente no setor de atividade onde estas empresas estão classificadas, ou seja na Secção M da CAE Rev.3 - Atividades de consultoria, científicas, técnicas e similares. É ainda importante referir que as séries temporais por setores de atividade, refletindo o comportamento da atividade económica e a dinâmica da variação dos preços relativos dos produtos foram, ainda, afetadas por processos de fusão e cisão de empresas com as consequentes alterações das respetivas CAE, como foi exemplo o setor da Informação e comunicação em 2014 e 2015. A informação de 2014 foi também revista para a secção L da CAE Rev.3 - Atividades imobiliárias, na sequência da atualização da informação de uma empresa de grande dimensão.

De acordo com o Sistema de Contas Integradas das Empresas (INE), existem duas principais categorias de empresas: as sociedades, por um lado, e os empresários em nome individual e trabalhadores independentes, por outro. As Sociedades podem ser do tipo: Sociedades Anónimas, Sociedades por Quotas, Cooperativas, Agrupamentos Complementares de Empresas, Sociedades civis sob a forma comercial, EIRL (Estabelecimentos Individuais de Responsabilidade Limitada) e SUQ (Sociedades Unipessoais por Quotas).

Os indicadores estatísticos apresentados são obtidos a partir do Sistema de Contas Integradas das Empresas (SCIE), o qual resulta de um processo de integração da informação estatística sobre empresas, baseado em dados administrativos, com particular destaque para a Informação Empresarial Simplificada (IES). As alterações metodológicas anteriormente referidas tiveram reflexos imediatos na delimitação do setor empresarial, pelo que, se procedeu a uma revisão da série das estatísticas das empresas para o período 2008-2015, de modo a aumentar a consistência com as Contas Nacionais. O âmbito de atividade económica considerado compreende as empresas classificadas nas secções A a S da CAE Rev3, com exceção da Administração Pública e Defesa; Segurança Social Obrigatória (Secção O).

O nível temporal da informação apresentada nos diferentes quadros pode diferir como resultado dos diferentes níveis de desagregação da informação disponível.

(2) Inclui empresários em nome individual e trabalhadores independentes.

(3) Estabelecimento: empresa ou parte de uma empresa (fábrica, oficina, mina, armazém, loja, entreposto, etc.) situada num local topograficamente identificado. Nesse local ou a partir dele exercem-se atividades económicas para as quais, regra geral, uma ou várias pessoas trabalham (eventualmente a tempo parcial), por conta de uma mesma empresa.

(4) A classificação das empresas de grande dimensão baseou-se na adaptação da Recomendação da Comissão de 6 de maio de 2003. Assim, foram consideradas grandes empresas: empresas com 250 ou mais pessoas ao serviço ou empresas com volume de negócios superior a 50 milhões de euros e ativo líquido superior a 43 milhões de euros. As empresas que não cumpriam estes critérios foram classificadas como PME. Uma pequena empresa é definida como uma empresa que emprega menos de 50 pessoas e cujo volume de negócios anual ou balanço total anual não excede 10 milhões de euros. Uma microempresa é definida como uma empresa que emprega menos de 10 pessoas e cujo volume de negócios anual ou balanço total anual não excede 2 milhões de euros.

## SÍNTESE ESTATÍSTICA SETORIAL SECTOR STATISTIC PROFILE

### INDÚSTRIAS TRANSFORMADORAS (SECÇÃO C )

#### MANUFACTURING (SECTION C )

### CAE 33 - Reparação, manutenção e instalação de máquinas e equipamentos

#### NACE 33 - Repair, maintenance and installation of machinery and equipment

### NOTAS E SINAIS CONVENCIONAIS / NOTES AND CONVENTIONAL SIGNS

(5) Os rácios apresentados são relativos a sociedades.

(6) Dimensão Média: Total de pessoas ao serviço/Total de empresas.

(7) VVN/Pessoas ao Serviço (mil euros): Volume de Negócios/Total de pessoas ao serviço.

(8) Taxa de valor acrescentado bruto: VABpm/Valor da produção \* 100.

(9) Taxa de investimento: FBCF/VAB \* 100.

(10) Produtividade aparente do trabalho (mil euros): VAB/ Total de pessoas ao serviço.

(11) Debt to equity ratio: Total do Passivo/Total do Capital Próprio.

(12) Prazo Médio de Recebimentos: Indica o período médio, em dias, que decorre entre o momento das vendas e/ou serviços prestados e o dos recebimentos.

(13) Prazo Médio de Pagamentos: Indica o período médio, em dias, que decorre entre o momento das compras (fornecimentos e serviços externos, aquisição de matérias primas e de mercadorias) e o do pagamento da respetiva dívida comercial.

(14) Liquidez Geral: Ativo Corrente/Passivo Corrente \* 100.

(15) Autonomia Financeira: Capital Próprio/Ativo \* 100.

(16) Solvabilidade Geral: Capital Próprio/Passivo \* 100.

(17) Peso do Passivo Remunerado: Financiamentos obtidos (do passivo não corrente + do passivo corrente)/Passivo \* 100.

(18) Rendibilidade dos Capitais Próprios: Resultado Líquido do período/Capital Próprio \* 100.

(19) Rendibilidade das Vendas: Resultado Líquido do período/Volume de negócios \* 100.

## SÍNTESE ESTATÍSTICA SETORIAL SECTOR STATISTIC PROFILE

### INDÚSTRIAS TRANSFORMADORAS (SECÇÃO C )

#### MANUFACTURING (SECTION C )

### CAE 33 - Reparação, manutenção e instalação de máquinas e equipamentos

#### NACE 33 - Repair, maintenance and installation of machinery and equipment

### NOTAS E SINAIS CONVENCIONAIS / NOTES AND CONVENTIONAL SIGNS

(20) Rotação do Ativo (nº de vezes): Volume de negócios/Ativo.

(21) Alavancagem Financeira: Ativo/Capitais Próprios.

(22) Análise DuPont: Rendibilidade das vendas x Rotação do ativo x Alavancagem financeira. Representação gráfica dos contributos para a variação do ROE face ao ano anterior.

(23) Dados relativos a sociedades (constituídas(dissolvidas por atos notariais e conservatórias). Não inclui as empresas individuais.

(24) Soc Const/Soc dissolv: (nº de sociedades constituídas)/ (nº de sociedades dissolvidas) \* 100.

(25) Indicador de turbulência:  $|(x+y)/(x-y)|$  com x: nº de sociedades constituídas e y: nº de sociedades dissolvidas.

(26) Taxa de natalidade: (nº de sociedades constituídas)/ (nº de sociedades existentes) \* 100.

(27) Taxa de mortalidade: (nº de sociedades dissolvidas)/ (nº de sociedades existentes) \* 100.

(28) Empresas de capital maioritariamente estrangeiro.

(29) Produtividade aparente do trabalho / Custos Anuais médios com o Pessoal : (VAB / Emprego) / (Custos com o pessoal / nº de trabalhadores) \* 100.

(30) A BACH – Bank for the Accounts of Companies Harmonized é uma base de dados que contém informação contabilística anual harmonizada sobre as empresas não financeiras de 12 países europeus, incluindo Portugal. Dados disponíveis para 2023 para os países: Alemanha, Áustria, Bélgica, Croácia, Eslováquia, Espanha, França, Hungria, Itália, Luxemburgo, Polónia e Portugal.

(31) Intensidade em I&D: Despesas em I&D/VAB.

## SÍNTESE ESTATÍSTICA SETORIAL SECTOR STATISTIC PROFILE

### INDÚSTRIAS TRANSFORMADORAS (SECÇÃO C )

#### MANUFACTURING (SECTION C )

#### CAE 33 - Reparação, manutenção e instalação de máquinas e equipamentos

#### NACE 33 - Repair, maintenance and installation of machinery and equipment

### NOTAS E SINAIS CONVENCIONAIS / NOTES AND CONVENTIONAL SIGNS

(32) De acordo com a NRCN (A38): Nomenclatura de Ramos de Atividade das Contas Nacionais, 38 ramos. A NRCN\_A38 resulta da agregação da NRCN (A82): Nomenclatura de Ramos de Atividade das Contas Nacionais, 82 ramos. A nomenclatura com um nível de agregação por 82 ramos de atividade (A82) foi criada pelas Contas Nacionais Portuguesas a partir da nomenclatura estabelecida no manual de implementação da CAE-Rev3 nas Contas Nacionais pelo Eurostat com nível de agregação por 88 ramos de atividade (A88).

(33) De acordo com Nomenclaturas de Ramos de Atividade da Conta de Fluxos Físicos de Energia (A64) - Base 2021.

(34) Nos casos das atividades pertencentes à Secção F da CAE Rev3 (Construção), os dados são apresentados para o total da secção, pelo facto dos mesmos serem por tipo de obra, não sendo possível aferir os valores por CAE a 2 dígitos (Divisão).

Nº - Número/Unidade; M€ - Milhões de euros; VVN - Volume de Negócios; VABpm - Valor Acrescentado Bruto a preços de mercado; FBCF - Formação Bruta de Capital de Fixo; PME - Pequenas e Médias Empresas; ETC - Equivalente a Tempo Completo; Kt: mil toneladas; tCO2eq: toneladas equivalentes de CO2; SOX: Toneladas equivalentes a SOX; t equiv, COVNM: Toneladas equivalentes a Compostos Orgânicos Voláteis Não Metanosos ; Gj: 109 joules.

... - Não aplicável, dado não disponível ou confidencial; § Valor com erro de amostragem associado superior a 20%, pelo que não pode ser divulgado.

(1) The update of Business Statistics due to the implementation of ESA2010 in National Accounts, which replaced the previous ESA1995, determined changes in the classification of the institutional sector entities, with emphasis on the need to distinguish the Investment Managers of Shareholdings (Holdings) of the Social Headquarters (Head-offices). In National Accounts, the former are excluded from the institutional sector non-financial corporations, while the second are part of that institutional sector. These changes had an immediate impact in Business Statistics, which, in order to increase the consistency with the National Accounts, has resulted in the revision of the series of business statistics results for the period 2008-2015, only concerning the business sector where these companies are classified, that is in Section M of CAE Rev.3 - consultancy activities, scientific, technical and similar. It is also important to note that the time series by sectors of activity reflecting the behavior of economic activity and the dynamics of changes in relative prices of the products are still affected by mergers and spin-off companies with consequential amendments of the respective activities according to CAE Rev.3, as the example of the information and communication sector in 2014 and 2015. The 2014 data was also revised in Section L of NACE Rev.2 - Real estate activities, following the updating of the information of a large company.

The statistical indicators presented are based on data from the Integrated Business Accounts System (IBAS), to nonfinancial enterprises. This data was obtained from IBAS, which results from a business statistics integration process, based on administrative data, with a focus on the Simplified Business Information (IES). According to IBAS there are two categories of enterprises: companies and individual enterprises. Only enterprises from section A to S (except K and O) of NACE-Rev.2 were considered.

The data series presented may differ between the different sections, according to the different levels of detail required.

(2) Includes sole proprietors and self-employed.

## SÍNTESE ESTATÍSTICA SETORIAL SECTOR STATISTIC PROFILE

### INDÚSTRIAS TRANSFORMADORAS (SECÇÃO C )

#### MANUFACTURING (SECTION C )

### CAE 33 - Reparação, manutenção e instalação de máquinas e equipamentos

#### NACE 33 - Repair, maintenance and installation of machinery and equipment

### NOTAS E SINAIS CONVENCIONAIS / NOTES AND CONVENTIONAL SIGNS

(3) Establishments: an enterprise or part thereof (e.g. a workshop, factory, warehouse, office, mine or depot) situated in a geographically identified place. At or from this place economic activity is carried out for which ' save for certain exceptions ' one or more persons work (even if only part-time) for one and the same enterprise.

(4) The classification of large enterprises was based on the recommendation of the Commission of May 6th, 2003. As such, enterprises were considered to be large when observing one of the following criteria: 250 or more persons employed or turnover above €50 million and total assets above €43 million. The remaining companies were considered SME. A small company is defined as being a company that employs less than 50 persons which turnover or total assets is less than €10 million. A microenterprise employs less than 10 persons which turnover or total assets is less than €2 million.

(5) Ratios refer only to companies.

(6) Average Size: Total persons employed/Total of enterprises.

(7) Turnover per person employed (thousand euros): Turnover/Persons employed.

(8) Value Added Rate: GVA/ Production \* 100.

(9) Investment Rate: GFCF/GVA\* 100.

(10) Apparent labour productivity : GVA / Persons employed.

(11) Debt to equity ratio: Total Liabilities / Total Equity.

(12) Days Sales outstanding: Average period, in days, that occurs between the sales/services provided moment and the receipts moment.

(13) Days Payable outstanding: Average period, in days, that occurs between the purchases/services acquired moment and the payments moment.

(14) Liquidity current ratio: current Assets/current Liabilities \* 100.

(15) Capital ratio: Equity/Assets \* 100.

(16) Solvency ratio: Equity/Liabilities \* 100.

## SÍNTESE ESTATÍSTICA SETORIAL SECTOR STATISTIC PROFILE

### INDÚSTRIAS TRANSFORMADORAS (SECÇÃO C )

#### MANUFACTURING (SECTION C )

### CAE 33 - Reparação, manutenção e instalação de máquinas e equipamentos

#### NACE 33 - Repair, maintenance and installation of machinery and equipment

### NOTAS E SINAIS CONVENCIONAIS / NOTES AND CONVENTIONAL SIGNS

(17) Obtained funding over total liabilities:  $\text{obtained funding (non current liabilities + current liabilities)/Liabilities} * 100$ .

(18) Return on Equity (ROE):  $\text{net Income/Equity} * 100$ .

(19) Profitability of Sales:  $\text{net Income/Turnover} * 100$ .

(20) Asset turnover:  $\text{Turnover/Assets}$ .

(21) Financial Leverage:  $\text{Assets/Equity}$ .

(22) DuPont analysis: Profitability of Sales x Asset turnover x Financial Leverage. Gráfico representativo das diferentes componentes da variação homóloga do ROE.

(23) Data concerning corporations (formed / dissolved by deed of Notary and Conservatories). Individual enterprises are not included.

(24) Formation/Dissolution:  $\text{(formation of companies (ner) / (dissolution of companies (ner))} * 100$ .

(25) Turbulence indicator:  $| (x + y) / (x - y) |$ ; x : formation of companies (ner) and y : dissolution of companies (ner).

(26) Birth Rate:  $\text{(formation of companies (ner) / (existing companies (ner))} * 100$ .

(27) Death Rate:  $\text{(dissolution of companies (ner) / (existing companies (ner))} * 100$ .

(28) Foreign controlled enterprises.

(29) Apparent labour productivity/average annual personnel costs :  $\text{(GVA/ Employment) / (Compensation of employees / Number of Employees)} * 100$ .

(30) BACH – Bank for the Accounts of Companies Harmonized is a database that contains harmonised annual accounting information on European non-financial corporations from 12 European countries, including Portugal. Data available for 2022 concerning Austria, Belgium, Croatia, France, Germany, Hungary, Italy, Luxembourg, Poland, Portugal, Slovakia and Spain.

## SÍNTESE ESTATÍSTICA SETORIAL SECTOR STATISTIC PROFILE

### INDÚSTRIAS TRANSFORMADORAS (SECÇÃO C )

#### MANUFACTURING (SECTION C )

#### CAE 33 - Reparação, manutenção e instalação de máquinas e equipamentos

#### NACE 33 - Repair, maintenance and installation of machinery and equipment

### NOTAS E SINAIS CONVENCIONAIS / NOTES AND CONVENTIONAL SIGNS

(31) R&D Intensity: R&D Expenditures/Turnover.

(32) According the Nomenclature of Industries of the National Accounts (NRCN), 38 branches of activity (A38). A38 is an aggregation from the NRCN, 82 branches of activity (A82).

The nomenclature A82 was created by the Portuguese National Accounts, deriving from the classification established in the implementation manual of NACE Rev. 2 in National Accounts by Eurostat with an aggregation level of 88 activity branches (A88).

(33) According Physical Flow Energy Accounts Classification by Industry (A64) - Base 2021.

(34) In case of a Construction activity from Section F of NACE Rev2 (Construction), data reported refers to total section, since they are by work type, and not by NACE Rev2, 2 digits level.

Ner - Number, Unit; M€ - Millions of euros; GVA: Gross Value Added; GFCF: Gross Fixed Capital Formation; SME - Small and medium enterprises, FTE - Full Time Equivalent; Kt: 1000 Metric tons of CO<sub>2</sub>; tCO<sub>2</sub>eq: metric tons of CO<sub>2</sub> equivalent ; SOX: Metric tons of SOX; t equiv. COVNM: Tons of NMVOC equivalent; Gj: 109 joules.

... - Not aplicable, not available or confidential value. §: Extremely unreliable value.