

SÍNTESE ESTATÍSTICA SETORIAL SECTOR STATISTIC PROFILE

INDÚSTRIAS TRANSFORMADORAS (SECÇÃO C)

MANUFACTURING (SECTION C)

CAE 331 - Reparação e manutenção de produtos metálicos, máquinas e equipamentos

NACE 331 - Repair and maintenance of fabricated metal products, machinery and equipment

Índice / Index

ESTATÍSTICAS DAS EMPRESAS <i>BUSINESS STATISTICS</i>	2
PRINCIPAIS INDICADORES ECONÓMICOS DAS EMPRESAS NÃO FINANCEIRAS EM PORTUGAL <i>ANNUAL DETAILED ENTERPRISE STATISTICS - MAIN INDICATORS</i>	2
NATUREZA JURÍDICA <i>LEGAL FORM</i>	3
LOCALIZAÇÃO GEOGRÁFICA <i>REGIONAL STRUCTURE</i>	4
DIMENSÃO (escalões de pessoal ao serviço) <i>EMPLOYMENT SIZE CLASSES (number of persons employed)</i>	5
PEQUENAS E MÉDIAS EMPRESAS (PME) - SECÇÃO <i>SMALL AND MEDIUM ENTERPRISES (SME) - SECTION</i>	7
PESSOAS COLETIVAS E ENTIDADES EQUIPARADAS <i>LEGAL PERSONS AND EQUIVALENT</i>	8
PESSOAS COLETIVAS E ENTIDADES EQUIPARADAS - LOCALIZAÇÃO GEOGRÁFICA <i>LEGAL PERSONS EN EQUIVALENT - REGIONAL STRUCTURE</i>	9
INDICADORES ECONÓMICOS E FINANCEIROS DAS SOCIEDADES EM PORTUGAL <i>ECONOMIC AND FINANCIAL INDICATORS - COMPANIES</i>	14
RACIOS ECONÓMICO-FINANCEIROS DA CENTRAL DE BALANÇOS DO BANCO DE PORTUGAL - SOCIEDADES <i>ECONOMIC AND FINANCIAL RATIOS - BANCO DE PORTUGAL - COMPANIES</i>	16
ESTATÍSTICAS DAS EMPRESAS - COMPARAÇÕES EUROPEIAS <i>BUSINESS STATISTICS - EUROPEAN COMPARISONS</i>	18
FILIAIS ESTRANGEIRAS EM PORTUGAL <i>FOREIGN CONTROL OF ENTERPRISES</i>	22
COMÉRCIO INTERNACIONAL DE BENS <i>INTERNATIONAL TRADE OF GOODS</i>	23
COMÉRCIO INTERNACIONAL DE BENS E SERVIÇOS <i>INTERNATIONAL TRADE OF GOODS AND SERVICES</i>	27
NOTAS E SINAIS CONVENCIONAIS <i>NOTES AND CONVENTIONAL SIGNS</i>	29

SÍNTESE ESTATÍSTICA SETORIAL SECTOR STATISTIC PROFILE

INDÚSTRIAS TRANSFORMADORAS (SECÇÃO C)

MANUFACTURING (SECTION C)

CAE 331 - Reparação e manutenção de produtos metálicos, máquinas e equipamentos

NACE 331 - Repair and maintenance of fabricated metal products, machinery and equipment

ESTATÍSTICAS DAS EMPRESAS ⁽¹⁾

BUSINESS STATISTICS ⁽¹⁾

Fonte: INE, Sistema de Contas Integradas das Empresas.
Source: Statistics Portugal, Integrated Business Accounts System.

PRINCIPAIS INDICADORES ECONÓMICOS DAS EMPRESAS NÃO FINANCEIRAS EM PORTUGAL

ANNUAL DETAILED ENTERPRISE STATISTICS - MAIN INDICATORS

	Empresas (nº) Enterprises (ner)			Pessoal ao Serviço (Nº) Persons employed (ner)			VVN / Turnover (M€)			VABpm / GVA (M€)			FBCF / GFCF (M€)		
	CAE	% na Divisão	% na Secção	CAE	% na Divisão	% na Secção	CAE	% na Divisão	% na Secção	CAE	% na Divisão	% na Secção	CAE	% na Divisão	% na Secção
	NACE	% in Division	% in Section	NACE	% in Division	% in Section	NACE	% in Division	% in Section	NACE	% in Division	% in Section	NACE	% in Division	% in Section
	331	33	C	331	33	C	331	33	C	331	33	C	331	33	C
2020	3 804	87,9%	5,7%	19 811	82,0%	2,8%	1 331	69,8%	1,5%	521	67,0%	2,5%	56	78,5%	1,3%
2021	3 964	87,7%	5,9%	20 239	81,2%	2,8%	1 473	70,6%	1,4%	574	65,0%	2,3%	75	46,2%	1,7%
2022	4 144	87,4%	6,0%	20 616	80,9%	2,8%	1 658	70,9%	1,3%	609	64,3%	2,2%	69	23,2%	1,2%
2023	4 392	87,2%	6,4%	21 010	79,4%	2,8%	1 934	69,3%	1,6%	775	64,7%	2,6%	109	50,1%	1,6%
2024	4 703	87,7%	6,7%	22 714	79,4%	3,0%	2 011	67,6%	1,6%	819	62,9%	2,7%	106	36,3%	1,6%

SÍNTESE ESTATÍSTICA SETORIAL SECTOR STATISTIC PROFILE

INDÚSTRIAS TRANSFORMADORAS (SECÇÃO C)

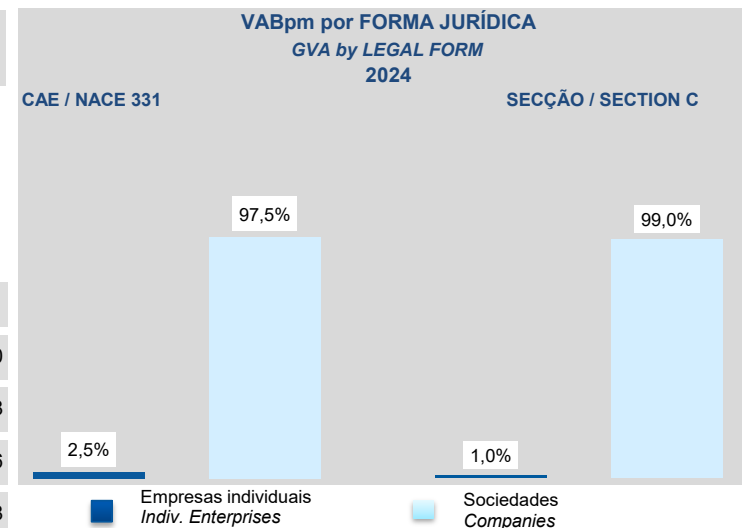
MANUFACTURING (SECTION C)

CAE 331 - Reparação e manutenção de produtos metálicos, máquinas e equipamentos

NACE 331 - Repair and maintenance of fabricated metal products, machinery and equipment

NATUREZA JURÍDICA LEGAL FORM

	Empresas (nº) Enterprises (ner)		Empresas Individuais (Nº) ⁽²⁾ Individual enterprises (ner) ⁽²⁾		Sociedades (Nº) Companies (ner)	
	CAE NACE	Dimensão Média (Pessoas/Empresa)	CAE NACE	Dimensão Média (Pessoas/ Empresa)	CAE NACE	Dimensão Média (Pessoas/ Empresa)
	331	Average Size (persons/enterprise)	331	Average Size (persons/enterprise)	331	Average Size (persons/enterprise)
2018	3 804	5,2	1 593	1,1	2 211	8,1
2019	3 964	5,1	1 642	1,0	2 322	8,0
2022	4 144	5,0	1 750	1,0	2 394	7,8
2023	4 392	4,8	1 889	1,0	2 503	7,6
2024	4 703	4,8	2 047	1,0	2 656	7,8



SÍNTESE ESTATÍSTICA SETORIAL SECTOR STATISTIC PROFILE

INDÚSTRIAS TRANSFORMADORAS (SECÇÃO C)

MANUFACTURING (SECTION C)

CAE 331 - Reparação e manutenção de produtos metálicos, máquinas e equipamentos

NACE 331 - Repair and maintenance of fabricated metal products, machinery and equipment

LOCALIZAÇÃO GEOGRÁFICA REGIONAL STRUCTURE

CAE / NACE 331 - 2024

	Empresas Enterprises		Pessoal ao Serviço Persons employed		VVN / Turnover		VABpm / GVA		Empresas/ Enterprises por / by NUTS II		Estabelecimentos ⁽³⁾ (2023) Establishments ⁽³⁾ (2023)	
	Nº / ner	Estrutura Regional Regional Structure (%)	Nº / ner	Estrutura Regional Regional Structure (%)	M€	Estrutura Regional Regional Structure (%)	M€	Estrutura Regional Regional Structure (%)	Peso da CAE 331 na Secção C Share of NACE 331 in Section C		Nº / ner	Estrutura Regional Regional Structure (%)
Portugal	4 703	100,0%	22 714	100,0%	2 011	100,0%	819	100,0%	6,7%		4 532	100,0%
Continente	4 484	95,3%	6,6%		4 335	95,7%
Norte	1 431	30,4%	5 945	26,2%	393	19,6%	188	23,0%	4,3%		1 356	29,9%
Centro	880	18,7%	3 676	16,2%	273	13,6%	117	14,3%	6,8%		860	19,0%
Grande Lisboa	849	18,1%	6 611	29,1%	757	37,7%	283	34,5%	10,4%		848	18,7%
Oeste e Vale do Tejo	439	9,3%	1 953	8,6%	158	7,8%	74	9,1%	7,9%		412	9,1%
Península de Setúbal	438	9,3%	2 631	11,6%	302	15,0%	106	12,9%	15,4%		405	8,9%
Alentejo	212	4,5%	766	3,4%	55	2,8%	23	2,8%	7,4%		214	4,7%
Algarve	235	5,0%	10,5%		240	5,3%
R. A. Açores	118	2,5%	285	1,3%	15	0,7%	6	0,8%	9,5%		102	2,3%
R. A. Madeira	101	2,1%	12,5%		95	2,1%

SÍNTESE ESTATÍSTICA SETORIAL SECTOR STATISTIC PROFILE

INDÚSTRIAS TRANSFORMADORAS (SECÇÃO C)

MANUFACTURING (SECTION C)

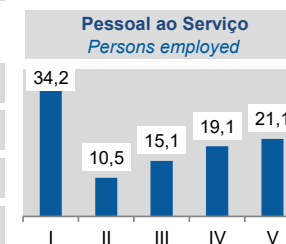
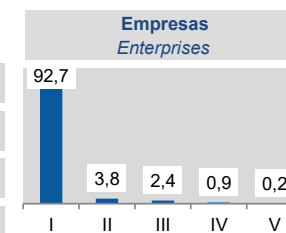
CAE 331 - Reparação e manutenção de produtos metálicos, máquinas e equipamentos

NACE 331 - Repair and maintenance of fabricated metal products, machinery and equipment

ESTATÍSTICAS DAS EMPRESAS ⁽¹⁾ (continuação) BUSINESS STATISTICS ⁽¹⁾ (continued)

DIMENSÃO (escalões de pessoal ao serviço) EMPLOYMENT SIZE CLASSES (number of persons employed)

	1 - 9 (I)		10 - 19 (II)		20 - 49 (III)		50 - 249 (IV)		>= 250 (V)		2024 Esc. Pessoal ao Serviço Employment size classes (%)
	CAE NACE 331	% no total Share in total	CAE NACE 331	% no total Share in total	CAE NACE 331	% no total Share in total	CAE NACE 331	% no total Share in total	CAE NACE 331	% no total Share in total	
Empresas / Enterprises (Nº / ner)											
2021	3 668	92,5%	150	3,8%	103	2,6%	33	0,8%	10	0,3%	
2022	3 825	92,3%	167	4,0%	104	2,5%	40	1,0%	8	0,2%	
2023	4 060	92,4%	174	4,0%	109	2,5%	42	1,0%	7	0,2%	
2024	4 359	92,7%	179	3,8%	113	2,4%	44	0,9%	8	0,2%	
Pessoal ao Serviço / Persons Employed (Nº / ner)											
2021	6 899	34,1%	1 960	9,7%	3 109	15,4%	
2022	7 067	34,3%	2 183	10,6%	3 067	14,9%	
2023	7 372	35,1%	2 314	11,0%	3 240	15,4%	
2024	7 768	34,2%	2 385	10,5%	3 433	15,1%	4 338	19,1%	4 790	21,1%	



SÍNTESE ESTATÍSTICA SETORIAL SECTOR STATISTIC PROFILE

INDÚSTRIAS TRANSFORMADORAS (SECÇÃO C)

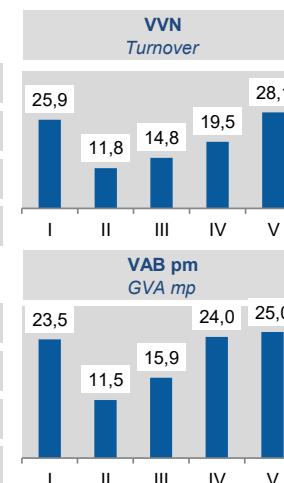
MANUFACTURING (SECTION C)

CAE 331 - Reparação e manutenção de produtos metálicos, máquinas e equipamentos

NACE 331 - Repair and maintenance of fabricated metal products, machinery and equipment

	1 - 9 (I)		10 - 19 (II)		20 - 49 (III)		50 - 249 (IV)		>= 250 (V)	
	CAE NACE 331	% no total Share in total	CAE NACE 331	% no total Share in total	CAE NACE 331	% no total Share in total	CAE NACE 331	% no total Share in total	CAE NACE 331	% no total Share in total
VVN / Turnover (M€)										
2021	433	29,4%	166	11,3%	198	13,5%
2022	468	28,2%	192	11,6%	225	13,6%
2023	497	25,7%	229	11,8%	264	13,6%
2024	521	25,9%	236	11,8%	298	14,8%	392	19,5%	565	28,1%
VAB / GVA (M€)										
2021	142	24,7%	64	11,2%	97	16,8%
2022	146	24,0%	72	11,9%	103	16,9%
2023	172	22,2%	89	11,5%	115	14,9%
2024	193	23,5%	94	11,5%	131	15,9%	197	24,0%	205	25,0%

2024
Esc. Pessoal ao Serviço
Employment size classes
(%)



SÍNTESE ESTATÍSTICA SETORIAL SECTOR STATISTIC PROFILE

INDÚSTRIAS TRANSFORMADORAS (SECÇÃO C)

MANUFACTURING (SECTION C)

CAE 331 - Reparação e manutenção de produtos metálicos, máquinas e equipamentos

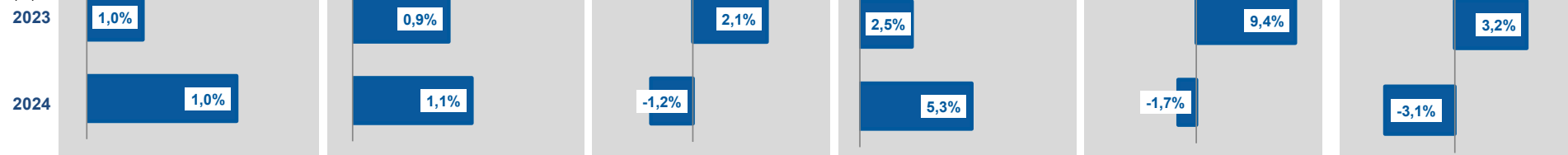
NACE 331 - Repair and maintenance of fabricated metal products, machinery and equipment

PEQUENAS E MÉDIAS EMPRESAS (PME) - SECÇÃO C

SMALL AND MEDIUM ENTERPRISES (SME) - SECTION C

	Pequenas e Médias Empresas (PME) Small and Medium Enterprises (SME)						Grandes Empresas ⁽⁴⁾ Large Enterprises ⁽⁴⁾	Sociedades de elevado crescimento (Sociedades com dez ou mais pessoas remuneradas) High Growth Companies (Companies with 10 or more persons employed)				
	Total PME / SME		Micro e Pequenas Empresas Micro and Small Enterprises		Médias Empresas Medium Enterprises			Total		Gazelas Gazelles		
	Nº / ner	% na Secção C Share in Section C	Nº / ner	% na Secção C Share in Section C	Nº / ner	% na Secção C Share in Section C		Nº / ner	% na Secção C Share in Section C	Nº / ner	% na Secção C Share in Section C	
2021	66 924	99,4%	64 530	95,9%	2 394	3,6%	393	0,6%	1 140	1,7%	113	0,2%
2022	68 096	99,4%	65 626	95,8%	2 470	3,6%	405	0,6%	1 122	1,6%	94	0,1%
2023	68 745	99,4%	66 223	95,8%	2 522	3,6%	415	0,6%	1 227	1,8%	97	0,1%
2024	69 461	99,4%	66 969	95,8%	2 492	3,6%	437	0,6%	1 206	1,7%	94	0,1%

TVH
y.o.y.
(%)



SÍNTESE ESTATÍSTICA SETORIAL SECTOR STATISTIC PROFILE

INDÚSTRIAS TRANSFORMADORAS (SECÇÃO C)

MANUFACTURING (SECTION C)

CAE 331 - Reparação e manutenção de produtos metálicos, máquinas e equipamentos

NACE 331 - Repair and maintenance of fabricated metal products, machinery and equipment

ESTATÍSTICAS DAS EMPRESAS ⁽¹⁾(continuação)

BUSINESS STATISTICS ⁽¹⁾ (continued)

PESSOAS COLETIVAS E ENTIDADES EQUIPARADAS ⁽²³⁾

LEGAL PERSONS AND EQUIVALENT ⁽²³⁾

Fonte: INE, Sistema de Contas Integradas das Empresas e Constituição e Dissolução de Pessoas Colectivas e Entidades Equiparadas por Escritura Pública.
Source: Statistics Portugal, Integrated Business Accounts System, Ministry of Justice Directorate General for Justice Policy).

	Sociedades Constituídas <i>Formation of Companies</i>		Sociedades Dissolvidas <i>Dissolution of Companies</i>		Soc Const/Soc Dissolv ⁽²⁴⁾ <i>Formation/Dissolution ⁽²⁴⁾</i>		Indicador de Turbulência ⁽²⁵⁾ <i>Turbulence Indicator ⁽²⁵⁾</i>		Taxa de Natalidade ⁽²⁶⁾ <i>Birth Rate ⁽²⁶⁾</i>		Taxa de Mortalidade ⁽²⁷⁾ <i>Death Rate ⁽²⁷⁾</i>	
	CAE NACE	Secção Section	CAE NACE	Secção Section	CAE NACE	Secção Section	CAE NACE	Secção Section	CAE NACE	Secção Section	CAE NACE	Secção Section
	331	C	331	C	331	C	331	C	331	C	331	C
2020	172	2 120	56	1 311	307,1	161,7	2,0	4,2	7,8	5,3	2,5	3,3
2021	172	2 195	83	1 686	207,2	130,2	2,9	7,6	7,4	5,4	3,6	4,1
2022	175	2 157	95	1 506	184,2	143,2	3,4	5,6	7,3	5,2	4,0	3,7
2023	223	2 107	59	962	378,0	219,0	1,7	2,7	8,9	5,1	2,4	2,3
2024	254	2 153	92	1 431	276,1	150,5	2,1	5,0	9,6	5,2	3,5	3,4

SÍNTESE ESTATÍSTICA SETORIAL SECTOR STATISTIC PROFILE

INDÚSTRIAS TRANSFORMADORAS (SECÇÃO C)

MANUFACTURING (SECTION C)

CAE 331 - Reparação e manutenção de produtos metálicos, máquinas e equipamentos

NACE 331 - Repair and maintenance of fabricated metal products, machinery and equipment

LOCALIZAÇÃO GEOGRÁFICA REGIONAL STRUCTURE

	Sociedades Constituídas <i>Formation of Companies</i>		Sociedades Dissolvidas <i>Dissolution of Companies</i>		Soc Const/Soc Dissolv ⁽²⁴⁾ <i>Formation/Dissolution⁽²⁴⁾</i>		Indicador de Turbulência ⁽²⁵⁾ <i>Turbulence Indicator⁽²⁵⁾</i>		Perfil por Região NUTS II <i>Regional Structure by NUTS II</i>	
	CAE	Secção	CAE	Secção	CAE	Secção	CAE	Secção	CAE	Secção
	NACE	Section	NACE	Section	NACE	Section	NACE	Section	NACE	Section
	331	C	331	C	331	C	331	C	331	C
									■ Soc Constituídas / <i>Formation of companies</i>	■ Soc Dissolvidas / <i>Dissolution of companies</i>
Norte										
2020	57	1 096	16	748	356,3	146,5	1,8	5,3		
2021	56	1 077	17	719	329,4	149,8	1,9	5,0		
2022	56	1 019	26	739	215,4	137,9	2,7	6,3		
2023	69	962	16	472	431,3	203,8	1,6	2,9		
2024	67	963	24	720	279,2	133,8	2,1	6,9		
Centro										
2020	31	309	7	168	442,9	183,9	1,6	3,4		
2021	29	320	12	252	241,7	127,0	2,4	8,4		
2022	42	292	17	185	247,1	157,8	2,4	4,5		
2023	28	333	9	142	311,1	234,5	1,9	2,5		
2024	49	335	17	167	288,2	200,6	2,1	3,0		

SÍNTESE ESTATÍSTICA SETORIAL SECTOR STATISTIC PROFILE

INDÚSTRIAS TRANSFORMADORAS (SECÇÃO C)

MANUFACTURING (SECTION C)

CAE 331 - Reparação e manutenção de produtos metálicos, máquinas e equipamentos

NACE 331 - Repair and maintenance of fabricated metal products, machinery and equipment

	Sociedades Constituídas <i>Formation of Companies</i>		Sociedades Dissolvidas <i>Dissolution of Companies</i>		Soc Const/Soc Dissolv ⁽²⁴⁾ <i>Formation/Dissolution⁽²⁴⁾</i>		Indicador de Turbulência ⁽²⁵⁾ <i>Turbulence Indicator⁽²⁵⁾</i>		Perfil por Região NUTS II <i>Regional Structure by NUTS II</i>	
	CAE	Secção	CAE	Secção	CAE	Secção	CAE	Secção	CAE	Secção
	NACE	Section	NACE	Section	NACE	Section	NACE	Section	NACE	Section
	331	C	331	C	331	C	331	C	331	C
Grande Lisboa										
2020	32	304	15	146	213,3	208,2	2,8	2,8		
2021	31	320	23	351	134,8	91,2	6,8	21,6		
2022	26	379	22	234	118,2	162,0	12,0	4,2		
2023	44	353	16	149	275,0	236,9	2,1	2,5		
2024	54	362	28	269	192,9	134,6	3,2	6,8		
Oeste e Vale do Tejo										
2020	21	150	4	91	525,0	164,8	1,5	4,1		
2021	15	152	11	132	136,4	115,2	6,5	14,2		
2022	10	156	8	107	125,0	145,8	9,0	5,4		
2023	23	131	3	59	766,7	222,0	1,3	2,6		
2024	25	140	9	106	277,8	132,1	2,1	7,2		

SÍNTESE ESTATÍSTICA SETORIAL SECTOR STATISTIC PROFILE

INDÚSTRIAS TRANSFORMADORAS (SECÇÃO C)

MANUFACTURING (SECTION C)

CAE 331 - Reparação e manutenção de produtos metálicos, máquinas e equipamentos

NACE 331 - Repair and maintenance of fabricated metal products, machinery and equipment

		Sociedades Constituídas <i>Formation of Companies</i>		Sociedades Dissolvidas <i>Dissolution of Companies</i>		Soc Const/Soc Dissolv ⁽²⁴⁾ <i>Formation/Dissolution⁽²⁴⁾</i>		Indicador de Turbulência ⁽²⁵⁾ <i>Turbulence Indicator⁽²⁵⁾</i>		Perfil por Região NUTS II <i>Regional Structure by NUTS II</i>	
		CAE	Secção	CAE	Secção	CAE	Secção	CAE	Secção	CAE	Secção
		NACE	Section	NACE	Section	NACE	Section	NACE	Section	NACE	Section
		331	C	331	C	331	C	331	C	331	C
Península de Setúbal											
		■ Soc Constituídas / Formation of companies		■ Soc Dissolvidas / Dissolution of companies							
2020	13	93	8	70	162,5	132,9	4,2	7,1			
2021	20	115	7	73	285,7	157,5	2,1	4,5			
2022	22	118	13	90	169,2	131,1	3,9	7,4			
2023	29	121	7	44	414,3	275,0	1,6	2,1			
2024	36	145	9	67	400,0	216,4	1,7	2,7			
Alentejo											
2020	5	73	3	36	166,7	202,8	4,0	2,9			
2021	7	90	6	81	116,7	111,1	13,0	19,0			
2022	7	64	1	58	700,0	110,3	1,3	20,3			
2023	15	75	1	41	1500,0	182,9	1,1	3,4			
2024	6	87	1	35	600,0	248,6	1,4	2,3			

SÍNTESE ESTATÍSTICA SETORIAL SECTOR STATISTIC PROFILE

INDÚSTRIAS TRANSFORMADORAS (SECÇÃO C)

MANUFACTURING (SECTION C)

CAE 331 - Reparação e manutenção de produtos metálicos, máquinas e equipamentos

NACE 331 - Repair and maintenance of fabricated metal products, machinery and equipment

	Sociedades Constituídas <i>Formation of Companies</i>		Sociedades Dissolvidas <i>Dissolution of Companies</i>		Soc Const/Soc Dissolv ⁽²⁴⁾ <i>Formation/Dissolution⁽²⁴⁾</i>		Indicador de Turbulência ⁽²⁵⁾ <i>Turbulence Indicator⁽²⁵⁾</i>		Perfil por Região NUTS II <i>Regional Structure by NUTS II</i>	
	CAE	Secção	CAE	Secção	CAE	Secção	CAE	Secção	CAE	Secção
	NACE	Section	NACE	Section	NACE	Section	NACE	Section	NACE	Section
	331	C	331	C	331	C	331	C	331	C
Algarve										
2020	8	53	1	25	800,0	212,0	1,3	2,8		
2021	7	61	5	43	140,0	141,9	6,0	5,8		
2022	7	73	5	39	140,0	187,2	6,0	3,3		
2023	4	70	3	15	133,3	466,7	7,0	1,5		
2024	6	66	2	44	300,0	150,0	2,0	5,0		
Região Autónoma dos Açores										
2020	2	21	0	5	...	420,0	1,0	1,6		
2021	1	26	0	18	...	144,4	1,0	5,5		
2022	2	30	0	16	...	187,5	1,0	3,3		
2023	1	25	0	9	...	277,8	1,0	2,1		
2024	2	27	0	8	...	337,5	1,0	1,8		

SÍNTESE ESTATÍSTICA SETORIAL SECTOR STATISTIC PROFILE

INDÚSTRIAS TRANSFORMADORAS (SECÇÃO C)

MANUFACTURING (SECTION C)

CAE 331 - Reparação e manutenção de produtos metálicos, máquinas e equipamentos

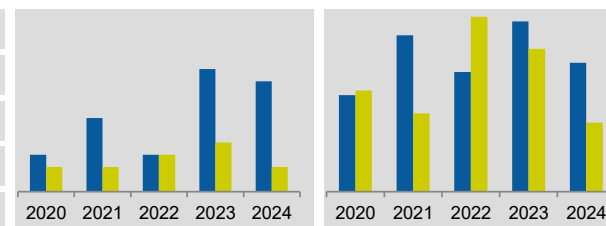
NACE 331 - Repair and maintenance of fabricated metal products, machinery and equipment

Sociedades Constituídas <i>Formation of Companies</i>		Sociedades Dissolvidas <i>Dissolution of Companies</i>		Soc Const/Soc Dissolv ⁽²⁴⁾ <i>Formation/Dissolution⁽²⁴⁾</i>		Indicador de Turbulência ⁽²⁵⁾ <i>Turbulence Indicator⁽²⁵⁾</i>		Perfil por Região NUTS II <i>Regional Structure by NUTS II</i>	
CAE	Secção	CAE	Secção	CAE	Secção	CAE	Secção	CAE	Secção
NACE	Section	NACE	Section	NACE	Section	NACE	Section	NACE	Section
331	C	331	C	331	C	331	C	331	C

■ Soc Constituídas / *Formation of companies* ■ Soc Dissolvidas / *Dissolution of companies*

Região Autónoma da Madeira

2020	3	21	2	22	150,0	95,5	5,0	43,0
2021	6	34	2	17	300,0	200,0	2,0	3,0
2022	3	26	3	38	100,0	68,4	...	5,3
2023	10	37	4	31	250,0	119,4	2,3	11,3
2024	9	28	2	15	450,0	186,7	1,6	3,3



SÍNTESE ESTATÍSTICA SETORIAL SECTOR STATISTIC PROFILE

INDÚSTRIAS TRANSFORMADORAS (SECÇÃO C)

MANUFACTURING (SECTION C)

CAE 331 - Reparação e manutenção de produtos metálicos, máquinas e equipamentos

NACE 331 - Repair and maintenance of fabricated metal products, machinery and equipment

ESTATÍSTICAS DAS EMPRESAS ⁽¹⁾(continuação) BUSINESS STATISTICS ⁽¹⁾ (continued)

INDICADORES ECONÓMICOS E FINANCEIROS DAS SOCIEDADES EM PORTUGAL ⁽⁵⁾ ECONOMIC AND FINANCIAL INDICATORS - COMPANIES ⁽⁵⁾

	Dimensão média ⁽⁶⁾ Average Size ⁽⁶⁾			VVN por pessoa ao serviço ⁽⁷⁾ Turnover per person employed ⁽⁷⁾			Tx de valor acrescentado bruto ⁽⁸⁾ Value Added Rate ⁽⁸⁾			Taxa de investimento ⁽⁹⁾ Investment Rate ⁽⁹⁾			Produtiv. aparente do Trabalho ⁽¹⁰⁾ Apparent Labour Productivity ⁽¹⁰⁾			Debt to equity ratio ⁽¹¹⁾		
	CAE NACE	Divisão Division	Secção Section	CAE NACE	Divisão Division	Secção Section	CAE NACE	Divisão Division	Secção Section	CAE NACE	Divisão Division	Secção Section	CAE NACE	Divisão Division	Secção Section	CAE NACE	Divisão Division	Secção Section
	331	33	C	331	33	C	331	33	C	331	33	C	331	33	C	331	33	C
2020	8,1	8,4	17,2	72,0	84,0	125,2	42,5	44,9	25,7	10,8	9,2	19,8	28,1	34,2	30,5	1,2	1,0	1,2
2021	8,0	8,3	17,1	77,5	88,5	146,9	42,8	46,9	25,2	13,4	18,7	18,2	30,3	37,6	35,4	1,3	1,0	1,3
2022	7,8	8,2	17,3	86,0	97,4	178,6	40,4	45,2	22,4	11,6	31,9	20,9	31,6	39,5	38,4	1,5	1,0	1,3
2023	7,6	8,1	17,3	99,0	112,5	171,3	42,7	46,6	24,8	14,4	18,5	22,9	39,7	48,4	40,4	1,4	0,8	1,0
2024	7,8	8,3	17,2	95,2	110,8	174,1	44,0	47,6	25,1	13,3	22,9	22,4	38,8	48,6	41,6	1,4	0,9	1,0

SÍNTESE ESTATÍSTICA SETORIAL SECTOR STATISTIC PROFILE

INDÚSTRIAS TRANSFORMADORAS (SECÇÃO C)

MANUFACTURING (SECTION C)

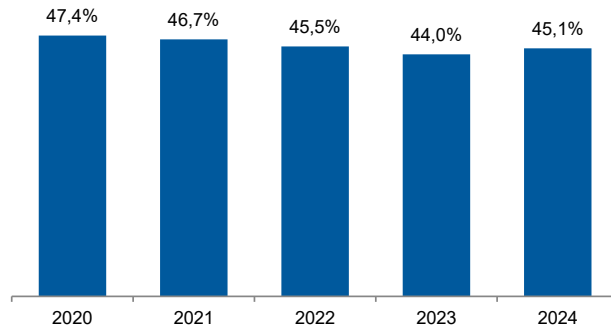
CAE 331 - Reparação e manutenção de produtos metálicos, máquinas e equipamentos

NACE 331 - Repair and maintenance of fabricated metal products, machinery and equipment

INDICADORES ECONÓMICOS E FINANCEIROS DAS SOCIEDADES EM PORTUGAL ⁽⁵⁾ (Continuação) ECONOMIC AND FINANCIAL INDICATORS - COMPANIES ⁽⁵⁾ (Continued)

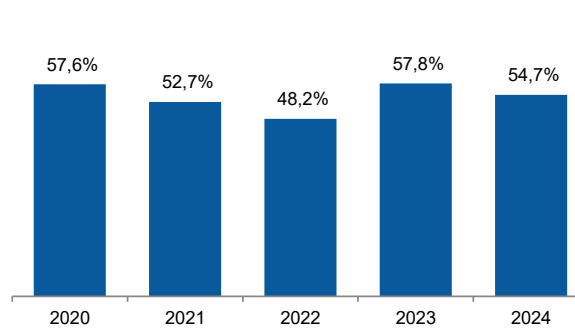
Dimensão Média / Average Size

Rácio entre a CAE 331 e a Secção C Ratio between NACE 331 and Section C



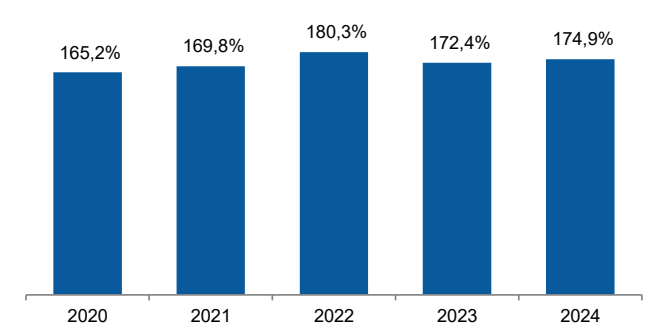
VVN por pessoa / Turnover per employee

Rácio entre a CAE 331 e a Secção C Ratio between NACE 331 and Section C



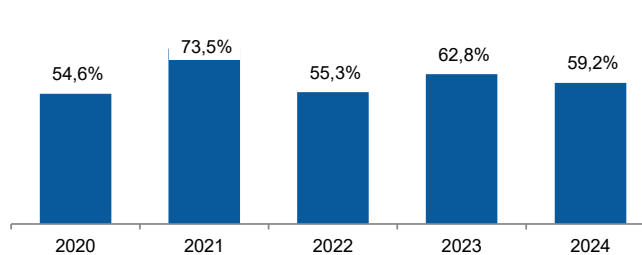
Tx. Valor acrescentado / Value added rate

Rácio entre a CAE 331 e a Secção C Ratio between NACE 331 and Section C



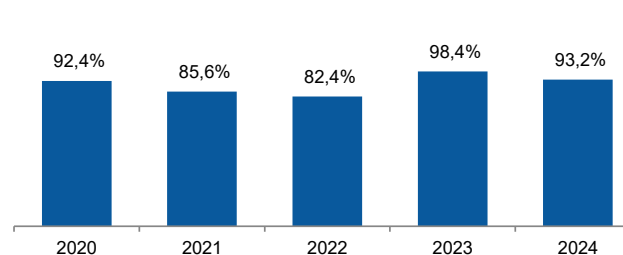
Taxa de investimento / Investment rate

Rácio entre a CAE 331 e a Secção C Ratio between NACE 331 and Section C



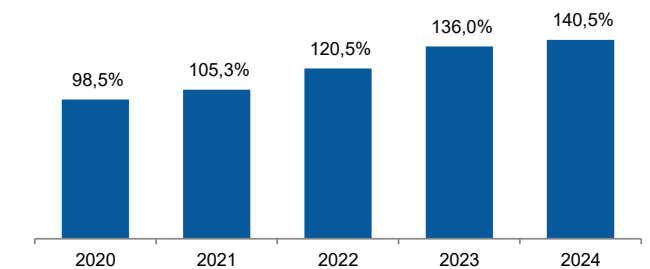
Produtividade aparente do Trabalho / Apparent Labour Productivity

Rácio entre a CAE 331 e a Secção C Ratio between NACE 331 and Section C



Debt to equity ratio

Rácio entre a CAE 331 e a Secção C Ratio between NACE 331 and Section C



SÍNTESE ESTATÍSTICA SETORIAL SECTOR STATISTIC PROFILE

INDÚSTRIAS TRANSFORMADORAS (SECÇÃO C)

MANUFACTURING (SECTION C)

CAE 331 - Reparação e manutenção de produtos metálicos, máquinas e equipamentos

NACE 331 - Repair and maintenance of fabricated metal products, machinery and equipment

RACIOS ECONÓMICO-FINANCEIROS DA CENTRAL DE BALANÇOS DO BANCO DE PORTUGAL - SOCIEDADES ECONOMIC AND FINANCIAL RATIOS - BANCO DE PORTUGAL - COMPANIES

Fonte: Banco de Portugal, Central de Balanços.
Source: Banco de Portugal, Central Balance.

	Prazo Médio de Recebimentos ⁽¹²⁾			Prazo Médio de Pagamentos ⁽¹³⁾			Liquidez Geral ⁽¹⁴⁾			Autonomia Financeira ⁽¹⁵⁾			Solvabilidade Geral ⁽¹⁶⁾			Peso do Passivo Remunerado ⁽¹⁷⁾		
	Days Sales outstanding ⁽¹²⁾			Days Payable outstanding ⁽¹³⁾			Liquidity Current Ratio ⁽¹⁴⁾			Capital Ratio ⁽¹⁵⁾			Solvency Ratio ⁽¹⁶⁾			Obtained funding over total liabilities ⁽¹⁷⁾		
	CAE	Divisão	Secção	CAE	Divisão	Secção	CAE	Divisão	Secção	CAE	Divisão	Secção	CAE	Divisão	Secção	CAE	Divisão	Secção
	NACE	Division	Section	NACE	Division	Section	NACE	Division	Section	NACE	Division	Section	NACE	Division	Section	NACE	Division	Section
	331	33	C	331	33	C	331	33	C	331	33	C	331	33	C	331	33	C
2021	67	75	63	82	92	67	172,3	162,4	153,8	43,9	49,7	43,9	78,2	98,9	78,2	28,1	36,7	46,3
2022	73	75	56	80	90	62	170,8	152,3	150,9	40,2	49,1	44,5	67,1	96,3	80,2	30,0	37,0	45,1
2023	75	79	57	77	91	64	171,5	157,9	152,6	42,1	54,3	48,9	72,7	118,7	95,6	29,6	32,0	42,9
2024	73	76	57	80	89	65	160,0	153,5	152,3	41,7	53,9	49,8	71,5	117,0	99,4	32,5	31,8	42,0

SÍNTESE ESTATÍSTICA SETORIAL SECTOR STATISTIC PROFILE

INDÚSTRIAS TRANSFORMADORAS (SECÇÃO C)

MANUFACTURING (SECTION C)

CAE 331 - Reparação e manutenção de produtos metálicos, máquinas e equipamentos

NACE 331 - Repair and maintenance of fabricated metal products, machinery and equipment

	Rendibilidade dos Capitais Próprios ⁽¹⁸⁾ Return on Equity ⁽¹⁸⁾ (%)			Rendibilidade das vendas ⁽¹⁹⁾ Profitability of Sales ⁽¹⁹⁾ (%)			Rotação do Ativo ⁽²⁰⁾ Asset turnover ⁽²⁰⁾ (n.º vezes/times)			Alavancagem Financeira ⁽²¹⁾ Financial Leverage ⁽²¹⁾ (n.º vezes/times)			Rendibilidade dos Capitais Próprios Return on Equity CAE / NACE 331 (%)			
	CAE	Divisão	Secção	CAE	Divisão	Secção	CAE	Divisão	Secção	CAE	Divisão	Secção				
	NACE	Division	Section	NACE	Division	Section	NACE	Division	Section	NACE	Division	Section				
	331	33	C	331	33	C	331	33	C	331	33	C				
2021	4,7	4,8	9,0	1,9	3,4	4,2	1,1	0,7	1,0	2,3	2,0	2,3				
2022	2,7	4,4	11,3	1,0	3,1	4,6	1,1	0,7	1,1	2,5	2,0	2,2				
2023	15,1	8,1	11,1	5,8	6,6	5,4	1,1	0,7	1,0	2,4	1,8	2,0				
2024	12,0	8,4	9,1	4,8	6,6	4,6	1,0	0,7	1,0	2,4	1,9	2,0				



	Análise Dupont da Rendibilidade dos CP - CAE 331 ⁽²²⁾ DuPont Analysis on ROE - NACE 331				Análise Dupont da Rendibilidade dos CP - Secção C ⁽²²⁾ DuPont Analysis on ROE - Section C			
	2021	2022	2023	2024	2021	2022	2023	2024
Var. da Rendibilidade dos Capitais Próprios (p.p.)	▲	▼	▲	▼	▲	▲	▼	▼
Var. Rendibilidade das Vendas (p.p.)	▲	▼	▲	▼	▲	▲	▲	▼
Var. Rotação Ativo (%)	▲	▲	▼	▼	▲	▲	▼	▼
Var. Alavancagem Financeira (%)	▲	▲	▼	▲	▲	▼	▼	▼

SÍNTESE ESTATÍSTICA SETORIAL SECTOR STATISTIC PROFILE

INDÚSTRIAS TRANSFORMADORAS (SECÇÃO C)

MANUFACTURING (SECTION C)

CAE 331 - Reparação e manutenção de produtos metálicos, máquinas e equipamentos

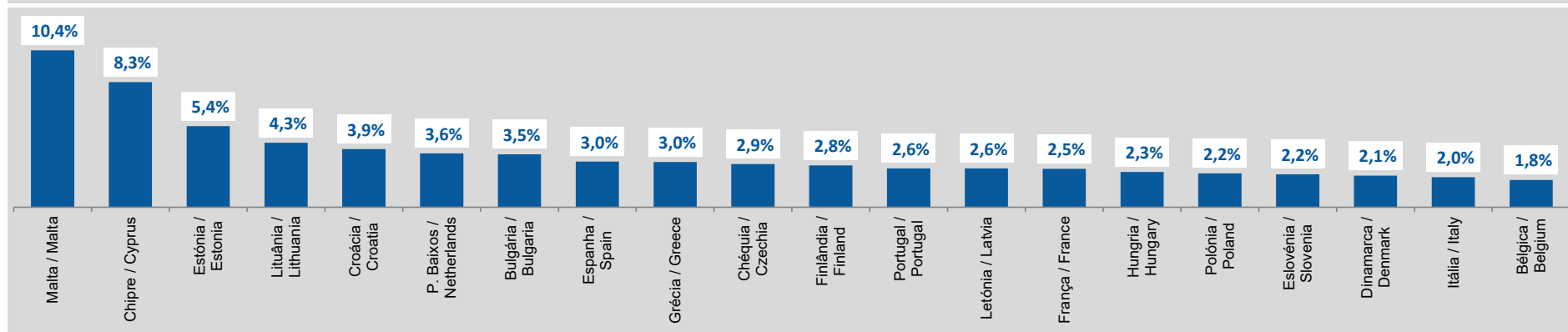
NACE 331 - Repair and maintenance of fabricated metal products, machinery and equipment

ESTATÍSTICAS DAS EMPRESAS - COMPARAÇÕES EUROPEIAS - BUSINESS STATISTICS - EUROPEAN COMPARISONS - 2023

Fonte: Eurostat, Structural Business Statistics (Estatísticas Anuais das Empresas).
Source: Structural Business statistics (EUROSTAT)

Peso do VAB da CAE 331 no VAB total da Secção C (preços correntes)

Share of NACE 331 GVA in total GVA of Section C (current prices)



SÍNTESE ESTATÍSTICA SETORIAL SECTOR STATISTIC PROFILE

INDÚSTRIAS TRANSFORMADORAS (SECÇÃO C)

MANUFACTURING (SECTION C)

CAE 331 - Reparação e manutenção de produtos metálicos, máquinas e equipamentos

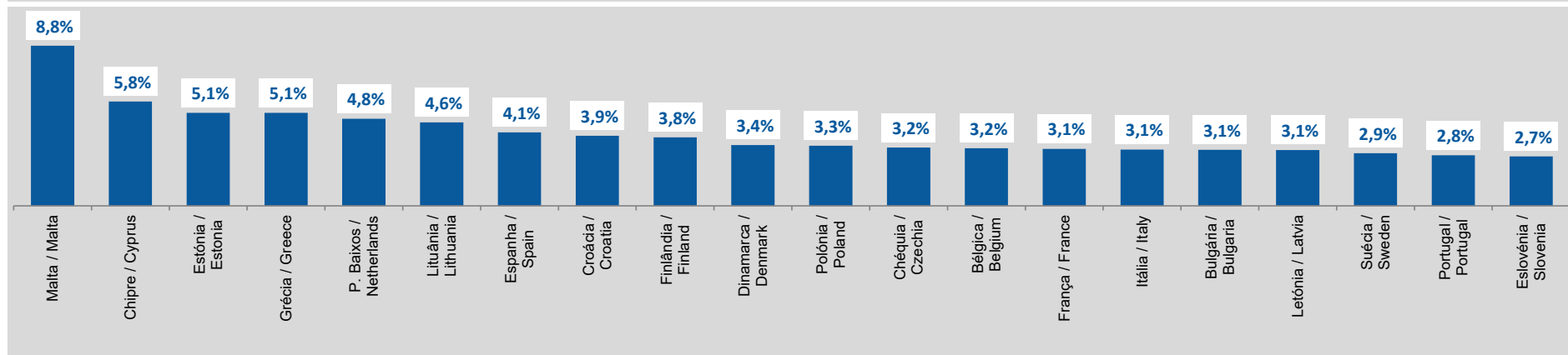
NACE 331 - Repair and maintenance of fabricated metal products, machinery and equipment

ESTATÍSTICAS DAS EMPRESAS - COMPARAÇÕES EUROPEIAS - BUSINESS STATISTICS - EUROPEAN COMPARISONS - 2023

Fonte: Eurostat, Structural Business Statistics (Estatísticas Anuais das Empresas).
Source: Structural Business statistics (EUROSTAT)

Peso do Emprego da CAE 331 no total do Emprego, ETC, da Secção C

Share of NACE 331 employment in total employment (FTE) of Section C



SÍNTESE ESTATÍSTICA SETORIAL SECTOR STATISTIC PROFILE

INDÚSTRIAS TRANSFORMADORAS (SECÇÃO C)

MANUFACTURING (SECTION C)

CAE 331 - Reparação e manutenção de produtos metálicos, máquinas e equipamentos

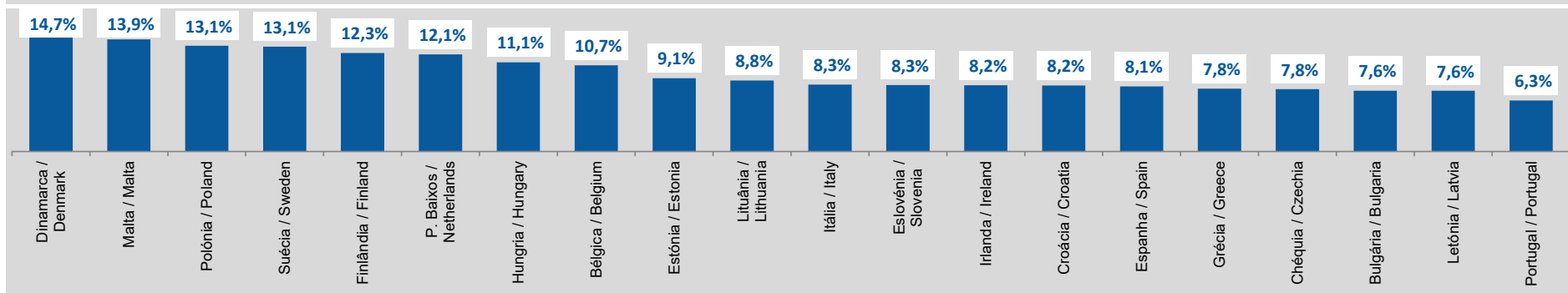
NACE 331 - Repair and maintenance of fabricated metal products, machinery and equipment

ESTATÍSTICAS DAS EMPRESAS - COMPARAÇÕES EUROPEIAS - BUSINESS STATISTICS - EUROPEAN COMPARISONS - 2023

Fonte: Eurostat, Structural Business Statistics (Estatísticas Anuais das Empresas).
Source: Structural Business statistics (EUROSTAT)

Peso do número de Empresas da CAE 331 no total de Empresas da Secção C

Share of NACE 331 enterprises in total number of enterprises of Section C



SÍNTESE ESTATÍSTICA SETORIAL SECTOR STATISTIC PROFILE

INDÚSTRIAS TRANSFORMADORAS (SECÇÃO C)

MANUFACTURING (SECTION C)

CAE 331 - Reparação e manutenção de produtos metálicos, máquinas e equipamentos

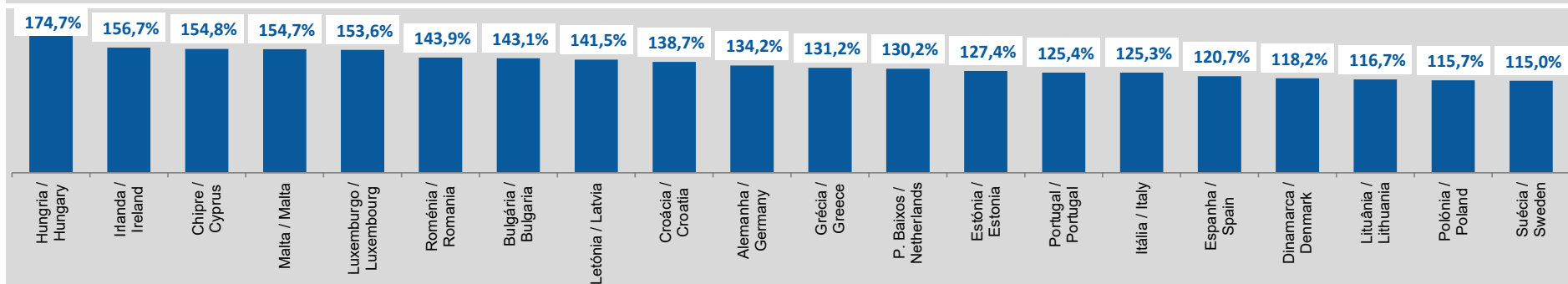
NACE 331 - Repair and maintenance of fabricated metal products, machinery and equipment

ESTATÍSTICAS DAS EMPRESAS - COMPARAÇÕES EUROPEIAS - BUSINESS STATISTICS - EUROPEAN COMPARISONS - 2023

Fonte: Eurostat, Structural Business Statistics (Estatísticas Anuais das Empresas).
Source: Structural Business statistics (EUROSTAT)

Produtividade Aparente do Trabalho, ajustada pelos Encargos com Pessoal ⁽²⁹⁾ (%)

Apparent labour productivity by average personnel costs (%) ⁽²⁹⁾



SÍNTESE ESTATÍSTICA SETORIAL SECTOR STATISTIC PROFILE

INDÚSTRIAS TRANSFORMADORAS (SECÇÃO C)

MANUFACTURING (SECTION C)

CAE 331 - Reparação e manutenção de produtos metálicos, máquinas e equipamentos

NACE 331 - Repair and maintenance of fabricated metal products, machinery and equipment

FILIAIS ESTRANGEIRAS EM PORTUGAL ⁽²⁸⁾

FOREIGN CONTROL OF ENTERPRISES ⁽²⁸⁾

Fonte: Eurostat, Structural Business Statistics (Estatísticas Anuais das Empresas).
Source: Structural Business statistics (EUROSTAT)

	Empresas (nº) Enterprises (ner)		Pessoal ao Serviço (nº) Persons employed (ner)		Valor da Produção Value of Output (M€)		Volume de Negócios Net Turnover (M€)		Investº bruto em ativos tangíveis não correntes Gross Investment in tangible non- current assets (M€)		Valor Acrescentado Value added (M€)	
	CAE NACE	Secção Section	CAE NACE	Secção Section	CAE NACE	Secção Section	CAE NACE	Secção Section	CAE NACE	Secção Section	CAE NACE	Secção Section
	33	C	33	C	33	C	33	C	33	C	33	C
2023	85	1 136	4 873	158 244	860	42 435	872	43 869	158	2 527	452	9 211

SÍNTESE ESTATÍSTICA SETORIAL SECTOR STATISTIC PROFILE

INDÚSTRIAS TRANSFORMADORAS (SECÇÃO C)

MANUFACTURING (SECTION C)

CAE 331 - Reparação e manutenção de produtos metálicos, máquinas e equipamentos

NACE 331 - Repair and maintenance of fabricated metal products, machinery and equipment

COMÉRCIO INTERNACIONAL DE BENS INTERNACIONAL TRADE OF GOODS

Fonte: INE, Comércio Internacional
Source: INE, International Trade Statistics

EXPORTAÇÕES DE BENS EXPORTS OF GOODS



SÍNTESE ESTATÍSTICA SETORIAL SECTOR STATISTIC PROFILE

INDÚSTRIAS TRANSFORMADORAS (SECÇÃO C)

MANUFACTURING (SECTION C)

CAE 331 - Reparação e manutenção de produtos metálicos, máquinas e equipamentos

NACE 331 - Repair and maintenance of fabricated metal products, machinery and equipment

COMÉRCIO INTERNACIONAL DE BENS INTERNACIONAL TRADE OF GOODS

Fonte: INE, Comércio Internacional
Source: INE, International Trade Statistics

EXPORTAÇÕES DE BENS (cont.) EXPORTS OF GOODS (cont.)

Top 5 Produtos Exportados (por Nomenclatura Combinada 4) - 2024

Top 5 of Exported Goods (by Combined Nomenclature 4) - 2024

Rank	NC4	Designação do Produto Type of Goods	M €	Peso na CAE
	CN4			Share in NACE 331
1
2
3
4
5
Top 5			0,0	...

Peso da NC na Secção C e no Total de Exportações Share of CN in Section C and in Total Exports 2024

■ % C ■ % Total

0,0 0,0 0,0 0,0 0,0

SÍNTESE ESTATÍSTICA SETORIAL SECTOR STATISTIC PROFILE

INDÚSTRIAS TRANSFORMADORAS (SECÇÃO C)

MANUFACTURING (SECTION C)

CAE 331 - Reparação e manutenção de produtos metálicos, máquinas e equipamentos

NACE 331 - Repair and maintenance of fabricated metal products, machinery and equipment

COMÉRCIO INTERNACIONAL DE BENS INTERNACIONAL TRADE OF GOODS

Fonte: INE, Comércio Internacional
Source: INE, International Trade Statistics

IMPORTAÇÕES DE BENS IMPORTS OF GOODS

Importações (M)
Imports (M)
(%)

Peso da CAE 331 na Secção C e no Total das Importações
Share of NACE 331 in Section C and in Total Imports
(%)

Países de Origem das Importações 2024 - CAE 331
Imports Countries of Source 2024 - NACE 331

Top 5 Países de Origem das Importações 2024
Top 5 Imports Countries of Source 2024
CAE / NACE 331

CAE	Secção
NACE	Section
331	C
2020	57 987
2021	69 910
2022	87 356
2023	87 889
2024	90 300

■ C ■ Total				
2020	2021	2022	2023	2024
0,0	0,0	0,0	0,0	0,0

Rank	Países / Countries	Valor / Value (M €)	% Importações na CAE / % Imports in NACE
1
2
3
4
5
Σ Top 5	

-
-
-
-
-
- Outros/ Other

SÍNTESE ESTATÍSTICA SETORIAL SECTOR STATISTIC PROFILE

INDÚSTRIAS TRANSFORMADORAS (SECÇÃO C)

MANUFACTURING (SECTION C)

CAE 331 - Reparação e manutenção de produtos metálicos, máquinas e equipamentos

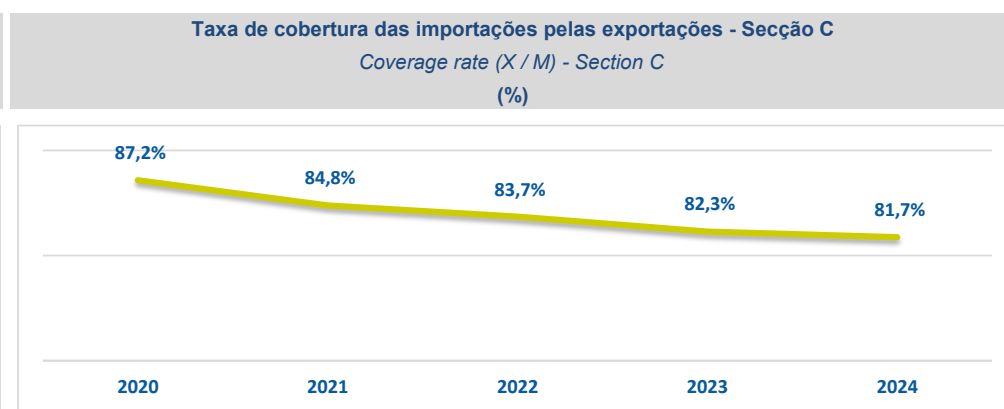
NACE 331 - Repair and maintenance of fabricated metal products, machinery and equipment

COMÉRCIO INTERNACIONAL DE BENS INTERNACIONAL TRADE OF GOODS

Fonte: INE, Comércio Internacional
Source: INE, International Trade Statistics

BALANÇA DO COMÉRCIO INTERNACIONAL DE BENS (EXPORTAÇÕES - IMPORTAÇÕES) TRADE BALANCE (EXPORTS - IMPORTS)

	Balança Comercial (X-M) Trade Balance (X-M) (M €)	
	CAE NACE 331	Secção Section C
2020	...	-7 443
2021	...	-10 656
2022	...	-14 243
2023	...	-15 570
2024	...	-16 482



SÍNTESE ESTATÍSTICA SETORIAL SECTOR STATISTIC PROFILE

INDÚSTRIAS TRANSFORMADORAS (SECÇÃO C)

MANUFACTURING (SECTION C)

CAE 331 - Reparação e manutenção de produtos metálicos, máquinas e equipamentos

NACE 331 - Repair and maintenance of fabricated metal products, machinery and equipment

COMÉRCIO INTERNACIONAL DE BENS E SERVIÇOS INTERNACIONAL TRADE OF GOODS AND SERVICES

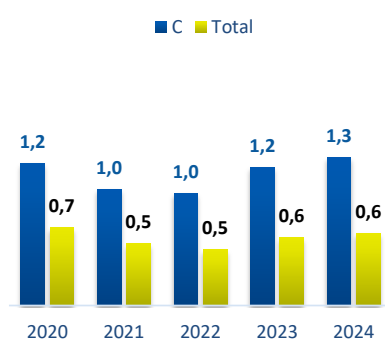
Fonte: Banco de Portugal, Central de Balanços
Source: Banco de Portugal, Central Balance

EXPORTAÇÕES DE BENS E SERVIÇOS EXPORTS OF GOODS AND SERVICES

Exportações (X)
Exports (X)
(M €)

Peso da CAE 331 na Secção C e no Total de Exportações
Share of NACE 331 in Section C and in Total Exports
(%)

	CAE	Secção
	NACE	Section
	331	C
2020	498	41 057
2021	489	49 302
2022	578	60 491
2023	686	58 251
2024	734	58 154

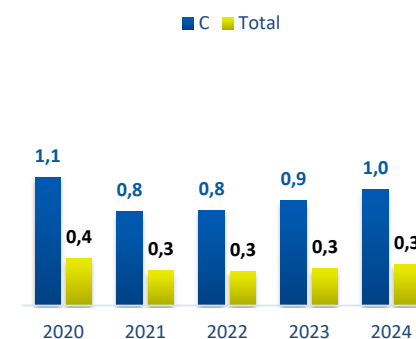


IMPORTAÇÕES DE BENS E SERVIÇOS IMPORTS OF GOODS AND SERVICES

Importações (M)
Imports (M)
(%)

Peso da CAE 331 na Secção C e no Total de Importações
Share of NACE 331 in Section C and in Total Imports
(%)

	CAE	Secção
	NACE	Section
	331	C
2020	296	27 487
2021	273	34 600
2022	357	44 479
2023	359	40 786
2024	407	41 935



SÍNTESE ESTATÍSTICA SETORIAL SECTOR STATISTIC PROFILE

INDÚSTRIAS TRANSFORMADORAS (SECÇÃO C)

MANUFACTURING (SECTION C)

CAE 331 - Reparação e manutenção de produtos metálicos, máquinas e equipamentos

NACE 331 - Repair and maintenance of fabricated metal products, machinery and equipment

COMÉRCIO INTERNACIONAL DE BENS E SERVIÇOS INTERNACIONAL TRADE OF GOODS AND SERVICES

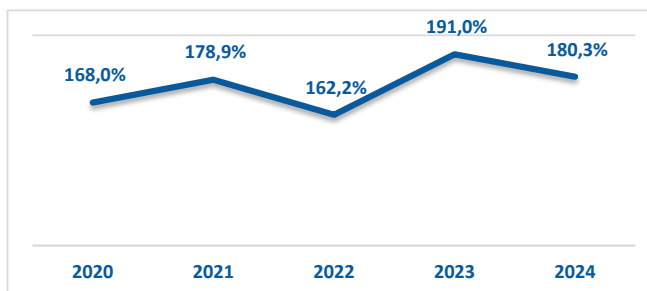
Fonte: Banco de Portugal, Central de Balanços
Source: Banco de Portugal, Central Balance

BALANÇA DO COMÉRCIO INTERNACIONAL DE BENS E SERVIÇOS (EXPORTAÇÕES - IMPORTAÇÕES) TRADE BALANCE OF GOODS AND SERVICES (EXPORTS - IMPORTS)

Balança Comercial (X-M)
Trade Balance (X-M)
(M €)

	CAE NACE 331	Secção Section C
2020	201	13 571
2021	216	14 702
2022	222	16 011
2023	327	17 465
2024	327	16 219

Taxa de cobertura das importações pelas exportações - CAE 331
Coverage rate (X / M) - NACE 331
(%)



Taxa de cobertura das importações pelas exportações - Secção C
Coverage rate (X / M) - Section C
(%)



SÍNTESE ESTATÍSTICA SETORIAL SECTOR STATISTIC PROFILE

INDÚSTRIAS TRANSFORMADORAS (SECÇÃO C)

MANUFACTURING (SECTION C)

CAE 331 - Reparação e manutenção de produtos metálicos, máquinas e equipamentos

NACE 331 - Repair and maintenance of fabricated metal products, machinery and equipment

NOTAS E SINAIS CONVENCIONAIS / NOTES AND CONVENTIONAL SIGNS

(1) A atualização das estatísticas das empresas, decorrente da implementação do Sistema Europeu de Contas, SEC2010, em substituição do SEC1995, determinou alterações na classificação do setor institucional das entidades, sendo de assinalar a necessidade de distinguir as Sociedades Gestoras de Participações Sociais (Holdings) das Sedes sociais (Head-offices). Em Contas Nacionais, as primeiras estão excluídas do setor institucional das sociedades não financeiras, enquanto que as segundas integram aquele setor. Estas alterações tiveram reflexos imediatos no SCIE, que, de modo a aumentar a consistência com as Contas Nacionais, se traduziram na revisão da série das estatísticas das empresas para o período 2008-2015, unicamente no setor de atividade onde estas empresas estão classificadas, ou seja na Secção M da CAE Rev.3 - Atividades de consultoria, científicas, técnicas e similares. É ainda importante referir que as séries temporais por setores de atividade, refletindo o comportamento da atividade económica e a dinâmica da variação dos preços relativos dos produtos foram, ainda, afetadas por processos de fusão e cisão de empresas com as consequentes alterações das respetivas CAE, como foi exemplo o setor da Informação e comunicação em 2014 e 2015. A informação de 2014 foi também revista para a secção L da CAE Rev.3 - Atividades imobiliárias, na sequência da atualização da informação de uma empresa de grande dimensão.

De acordo com o Sistema de Contas Integradas das Empresas (INE), existem duas principais categorias de empresas: as sociedades, por um lado, e os empresários em nome individual e trabalhadores independentes, por outro. As Sociedades podem ser do tipo: Sociedades Anónimas, Sociedades por Quotas, Cooperativas, Agrupamentos Complementares de Empresas, Sociedades civis sob a forma comercial, EIRL (Estabelecimentos Individuais de Responsabilidade Limitada) e SUQ (Sociedades Unipessoais por Quotas).

Os indicadores estatísticos apresentados são obtidos a partir do Sistema de Contas Integradas das Empresas (SCIE), o qual resulta de um processo de integração da informação estatística sobre empresas, baseado em dados administrativos, com particular destaque para a Informação Empresarial Simplificada (IES). As alterações metodológicas anteriormente referidas tiveram reflexos imediatos na delimitação do setor empresarial, pelo que, se procedeu a uma revisão da série das estatísticas das empresas para o período 2008-2015, de modo a aumentar a consistência com as Contas Nacionais. O âmbito de atividade económica considerado compreende as empresas classificadas nas secções A a S da CAE Rev3, com exceção da Administração Pública e Defesa; Segurança Social Obrigatória (Secção O).

O nível temporal da informação apresentada nos diferentes quadros pode diferir como resultado dos diferentes níveis de desagregação da informação disponível.

(2) Inclui empresários em nome individual e trabalhadores independentes

(3) Estabelecimento: empresa ou parte de uma empresa (fábrica, oficina, mina, armazém, loja, entreposto, etc.) situada num local topograficamente identificado. Nesse local ou a partir dele exercem-se atividades económicas para as quais, regra geral, uma ou várias pessoas trabalham (eventualmente a tempo parcial), por conta de uma mesma empresa.

(4) A classificação das empresas de grande dimensão baseou-se na adaptação da Recomendação da Comissão de 6 de maio de 2003. Assim, foram consideradas grandes empresas: empresas com 250 ou mais pessoas ao serviço ou empresas com volume de negócios superior a 50 milhões de euros e ativo líquido superior a 43 milhões de euros. As empresas que não cumpriam estes critérios foram classificadas como PME. Uma pequena empresa é definida como uma empresa que emprega menos de 50 pessoas e cujo volume de negócios anual ou balanço total anual não excede 10 milhões de euros. Uma microempresa é definida como uma empresa que emprega menos de 10 pessoas e cujo volume de negócios anual ou balanço total anual não excede 2 milhões de euros.

(5) Os rácios apresentados são relativos a sociedades.

SÍNTESE ESTATÍSTICA SETORIAL SECTOR STATISTIC PROFILE

INDÚSTRIAS TRANSFORMADORAS (SECÇÃO C)

MANUFACTURING (SECTION C)

CAE 331 - Reparação e manutenção de produtos metálicos, máquinas e equipamentos

NACE 331 - Repair and maintenance of fabricated metal products, machinery and equipment

NOTAS E SINAIS CONVENCIONAIS / NOTES AND CONVENTIONAL SIGNS

(6) Dimensão Média: Total de pessoas ao serviço/Total de empresas.

(7) VVN/Pessoa ao Serviço (mil euros): Volume de Negócios/Total de pessoas ao serviço.

(8) Taxa de valor acrescentado bruto: VABpm/Valor da produção * 100.

(9) Taxa de investimento: FBCF/VAB * 100.

(10) Produtividade aparente do trabalho (mil euros): VAB / Total de pessoas ao serviço.

(11) Debt to equity ratio: Total do Passivo/Total do Capital Próprio.

(12) Prazo Médio de Recebimentos: Indica o período médio, em dias, que decorre entre o momento das vendas e/ou serviços prestados e o dos recebimentos.

(13) Prazo Médio de Pagamentos: Indica o período médio, em dias, que decorre entre o momento das compras (fornecimentos e serviços externos, aquisição de matérias primas e de mercadorias) e o do pagamento da respetiva dívida comercial.

(14) Liquidez Geral: Ativo Corrente/Passivo Corrente * 100.

(15) Autonomia Financeira: Capital Próprio/Ativo * 100.

(16) Solvabilidade Geral: Capital Próprio/Passivo * 100.

(17) Peso do Passivo Remunerado: Financiamentos obtidos (do passivo não corrente + do passivo corrente)/Passivo * 100.

(18) Rendibilidade dos Capitais Próprios: Resultado Líquido do período/Capital Próprio * 100.

(19) Rendibilidade das Vendas: Resultado Líquido do período/Volume de negócios * 100.

(20) Rotação do Ativo (nº de vezes): Volume de negócios/Ativo.

SÍNTESE ESTATÍSTICA SETORIAL SECTOR STATISTIC PROFILE

INDÚSTRIAS TRANSFORMADORAS (SECÇÃO C)

MANUFACTURING (SECTION C)

CAE 331 - Reparação e manutenção de produtos metálicos, máquinas e equipamentos

NACE 331 - Repair and maintenance of fabricated metal products, machinery and equipment

NOTAS E SINAIS CONVENCIONAIS / NOTES AND CONVENTIONAL SIGNS

(21) Alavancagem Financeira: Ativo/Capitais Próprios.

(22) Análise DuPont: Rendibilidade das vendas x Rotação do ativo x Alavancagem financeira. Representação gráfica dos contributos para a variação do ROE face ao ano anterior.

(23) Dados relativos a sociedades (constituídas(dissolvidas por atos notariais e conservatórias). Não inclui as empresas individuais.

(24) Soc Const/Soc dissolv: (nº de sociedades constituídas)/ (nº de sociedades dissolvidas) * 100.

(25) Indicador de turbulência: $|(x+y)/(x-y)|$ com $x=$ nº de sociedades constituídas e $y=$ nº de sociedades dissolvidas.

(26) Taxa de natalidade: (nº de sociedades constituídas)/ (nº de sociedades existentes) * 100.

(27)Taxa de mortalidade: (nº de sociedades dissolvidas)/ (nº de sociedades existentes) * 100.

(28) Empresas de capital maioritariamente estrangeiro.

(29) Produtividade aparente do trabalho / Custos Anuais médios com o Pessoal = (VAB / Emprego) / (Custos com o pessoal / nº de trabalhadores) * 100.

Nº - Número/Unidade; M€ - Milhões de euros; VVN - Volume de Negócios; VABpm - Valor Acrescentado Bruto a preços de mercado; FBCF - Formação Bruta de Capital de Fixo; PME - Pequenas e Médias Empresas; ETC - Equivalente a Tempo Completo.

... - Não aplicável, dado não disponível ou confidencial; § Valor com erro de amostragem associado superior a 20%, pelo que não pode ser divulgado.

SÍNTESE ESTATÍSTICA SETORIAL SECTOR STATISTIC PROFILE

INDÚSTRIAS TRANSFORMADORAS (SECÇÃO C)

MANUFACTURING (SECTION C)

CAE 331 - Reparação e manutenção de produtos metálicos, máquinas e equipamentos

NACE 331 - Repair and maintenance of fabricated metal products, machinery and equipment

NOTAS E SINAIS CONVENCIONAIS / NOTES AND CONVENTIONAL SIGNS

(1) The update of Business Statistics due to the implementation of ESA2010 in National Accounts, which replaced the previous ESA1995, determined changes in the classification of the institutional sector entities, with emphasis on the need to distinguish the Investment Managers of Shareholdings (Holdings) of the Social Headquarters (Head-offices). In National Accounts, the former are excluded from the institutional sector non-financial corporations, while the second are part of that institutional sector. These changes had an immediate impact in Business Statistics, which, in order to increase the consistency with the National Accounts, has resulted in the revision of the series of business statistics results for the period 2008-2015, only concerning the business sector where these companies are classified, that is in Section M of CAE Rev.3 - consultancy activities, scientific, technical and similar. It is also important to note that the time series by sectors of activity reflecting the behavior of economic activity and the dynamics of changes in relative prices of the products are still affected by mergers and spin-off companies with consequential amendments of the respective activities according to CAE Rev.3, as the example of the information and communication sector in 2014 and 2015. The 2014 data was also revised in Section L of NACE Rev.2 - Real estate activities, following the updating of the information of a large company.

The statistical indicators presented are based on data from the Integrated Business Accounts System (IBAS), to nonfinancial enterprises. This data was obtained from IBAS, which results from a business statistics integration process, based on administrative data, with a focus on the Simplified Business Information (IES). According to IBAS there are two categories of enterprises: companies and individual enterprises. Only enterprises from section A to S (except K and O) of NACE-Rev.2 were considered.

The data series presented may differ between the different sections, according to the different levels of detail required.

(2) Includes sole proprietors and self-employed.

(3) Establishments: an enterprise or part thereof (e.g. a workshop, factory, warehouse, office, mine or depot) situated in a geographically identified place. At or from this place economic activity is carried out for which ' save for certain exceptions ' one or more persons work (even if only part-time) for one and the same enterprise.

(4) The classification of large enterprises was based on the recommendation of the Commission of May 6th, 2003. As such, enterprises were considered to be large when observing one of the following criteria: 250 or more persons employed or turnover above €50 million and total assets above €43 million. The remaining companies were considered SME. A small company is defined as being a company that employs less than 50 persons which turnover or total assets is less than €10 million. A microenterprise employs less than 10 persons which turnover or total assets is less than €2 million.

(5) Ratios refer only to companies.

(6) Average Size: Total persons employed/Total of enterprises.

(7) Turnover per person employed (thousand euros): Turnover/Persons employed.

SÍNTESE ESTATÍSTICA SETORIAL SECTOR STATISTIC PROFILE

INDÚSTRIAS TRANSFORMADORAS (SECÇÃO C)

MANUFACTURING (SECTION C)

CAE 331 - Reparação e manutenção de produtos metálicos, máquinas e equipamentos

NACE 331 - Repair and maintenance of fabricated metal products, machinery and equipment

NOTAS E SINAIS CONVENCIONAIS / NOTES AND CONVENTIONAL SIGNS

(8) Value Added Rate: $GVA / Production * 100$.

(9) Investment Rate: $GFCF/GVA * 100$.

(10) Apparent labour productivity = $GVA / Persons\ employed$.

(11) Debt to equity ratio: $Total\ Liabilities / Total\ Equity$.

(12) Days Sales outstanding: Average period, in days, that occurs between the sales/services provided moment and the receipts moment.

(13) Days Payable outstanding: Average period, in days, that occurs between the purchases/services acquired moment and the payments moment.

(14) Liquidity current ratio: $current\ Assets/current\ Liabilities * 100$.

(15) Capital ratio: $Equity/Assets * 100$.

(16) Solvency ratio: $Equity/Liabilities * 100$.

(17) Obtained funding over total liabilities: $obtained\ funding\ (non\ current\ liabilities + current\ liabilities)/Liabilities * 100$.

(18) Return on Equity (ROE): $net\ Income/Equity * 100$.

(19) Profitability of Sales: $net\ Income/Turnover * 100$.

(20) Asset turnover: $Turnover/Assets$.

(21) Financial Leverage: $Assets/Equity$.

(22) DuPont analysis: Profitability of Sales x Asset turnover x Financial Leverage. Gráfico representation of the different components to the homologous variation of ROE.

SÍNTESE ESTATÍSTICA SETORIAL SECTOR STATISTIC PROFILE

INDÚSTRIAS TRANSFORMADORAS (SECÇÃO C)

MANUFACTURING (SECTION C)

CAE 331 - Reparação e manutenção de produtos metálicos, máquinas e equipamentos

NACE 331 - Repair and maintenance of fabricated metal products, machinery and equipment

NOTAS E SINAIS CONVENCIONAIS / NOTES AND CONVENTIONAL SIGNS

(23) Data concerning corporations (formed / dissolved by deed of Notary and Conservatories). Individual enterprises are not included.

(24) Formation/Dissolution: (formation of companies (ner) / (dissolution of companies (ner)) * 100.

(25) Turbulence indicator: $| (x + y) / (x - y) |$; x = formation of companies (ner) and y = dissolution of companies (ner).

(26) Birth Rate: (formation of companies (ner) / (existing companies (ner))) * 100.

(27) Death Rate: (dissolution of companies (ner) / (existing companies (ner))) * 100.

(28) Foreign controlled enterprises.

(29) Aparent labour productivity/average annual personnel costs = (GVA/ Employment) / (Compensation of employees / Number of Employees)*100.

Ner - Number, Unit; M€ - Millions of euros; GVA: Gross Value Added; GFCF: Gross Fixed Capital Formation; SME - Small and medium enterprises, FTE - Full Time Equivalent.

... - Not aplicable, not available or confidential value. §: Extremely unreliable value.