

## SÍNTESE ESTATÍSTICA SETORIAL SECTOR STATISTIC PROFILE

### INDÚSTRIAS TRANSFORMADORAS (SECÇÃO C )

#### MANUFACTURING (SECTION C )

### CAE 332 - Instalação de máquinas e de equipamentos industriais

#### NACE 332 - Installation of industrial machinery and equipment

### Índice / Index

ESTATÍSTICAS DAS EMPRESAS <i>BUSINESS STATISTICS</i>	2
PRINCIPAIS INDICADORES ECONÓMICOS DAS EMPRESAS NÃO FINANCEIRAS EM PORTUGAL <i>ANNUAL DETAILED ENTERPRISE STATISTICS - MAIN INDICATORS</i>	2
NATUREZA JURÍDICA <i>LEGAL FORM</i>	3
LOCALIZAÇÃO GEOGRÁFICA <i>REGIONAL STRUCTURE</i>	4
DIMENSÃO (escalões de pessoal ao serviço) <i>EMPLOYMENT SIZE CLASSES (number of persons employed)</i>	5
PEQUENAS E MÉDIAS EMPRESAS (PME) - SECÇÃO <i>SMALL AND MEDIUM ENTERPRISES (SME) - SECTION</i>	7
PESSOAS COLETIVAS E ENTIDADES EQUIPARADAS <i>LEGAL PERSONS AND EQUIVALENT</i>	8
PESSOAS COLETIVAS E ENTIDADES EQUIPARADAS - LOCALIZAÇÃO GEOGRÁFICA <i>LEGAL PERSONS EN EQUIVALENT - REGIONAL STRUCTURE</i>	9
INDICADORES ECONÓMICOS E FINANCEIROS DAS SOCIEDADES EM PORTUGAL <i>ECONOMIC AND FINANCIAL INDICATORS - COMPANIES</i>	14
RACIOS ECONÓMICO-FINANCEIROS DA CENTRAL DE BALANÇOS DO BANCO DE PORTUGAL - SOCIEDADES <i>ECONOMIC AND FINANCIAL RATIOS - BANCO DE PORTUGAL - COMPANIES</i>	16
ESTATÍSTICAS DAS EMPRESAS - COMPARAÇÕES EUROPEIAS <i>BUSINESS STATISTICS - EUROPEAN COMPARISONS</i>	18
FILIAIS ESTRANGEIRAS EM PORTUGAL <i>FOREIGN CONTROL OF ENTERPRISES</i>	22
COMÉRCIO INTERNACIONAL DE BENS <i>INTERNATIONAL TRADE OF GOODS</i>	23
COMÉRCIO INTERNACIONAL DE BENS E SERVIÇOS <i>INTERNATIONAL TRADE OF GOODS AND SERVICES</i>	27
NOTAS E SINAIS CONVENCIONAIS <i>NOTES AND CONVENTIONAL SIGNS</i>	29

## SÍNTESE ESTATÍSTICA SETORIAL SECTOR STATISTIC PROFILE

### INDÚSTRIAS TRANSFORMADORAS (SECÇÃO C)

#### MANUFACTURING (SECTION C)

### CAE 332 - Instalação de máquinas e de equipamentos industriais

#### NACE 332 - Installation of industrial machinery and equipment

### ESTATÍSTICAS DAS EMPRESAS <sup>(1)</sup>

#### BUSINESS STATISTICS <sup>(1)</sup>

Fonte: INE, Sistema de Contas Integradas das Empresas.  
Source: Statistics Portugal, Integrated Business Accounts System.

### PRINCIPAIS INDICADORES ECONÓMICOS DAS EMPRESAS NÃO FINANCEIRAS EM PORTUGAL

#### ANNUAL DETAILED ENTERPRISE STATISTICS - MAIN INDICATORS

	Empresas (nº) Enterprises (ner)			Pessoal ao Serviço (Nº) Persons employed (ner)			VVN / Turnover (M€)			VABpm / GVA (M€)			FBCF / GFCF (M€)		
	CAE	% na Divisão	% na Secção	CAE	% na Divisão	% na Secção	CAE	% na Divisão	% na Secção	CAE	% na Divisão	% na Secção	CAE	% na Divisão	% na Secção
	NACE	% in Division	% in Section	NACE	% in Division	% in Section	NACE	% in Division	% in Section	NACE	% in Division	% in Section	NACE	% in Division	% in Section
	332	33	C	332	33	C	332	33	C	332	33	C	332	33	C
2020	526	12,1%	0,8%	4 359	18,0%	0,6%	575	30,2%	0,7%	256	33,0%	1,2%	15	21,5%	0,4%
2021	554	12,3%	0,8%	4 684	18,8%	0,6%	613	29,4%	0,6%	310	35,0%	1,2%	88	53,8%	2,0%
2022	598	12,6%	0,9%	4 882	19,1%	0,7%	679	29,1%	0,5%	338	35,7%	1,2%	228	76,8%	4,0%
2023	644	12,8%	0,9%	5 439	20,6%	0,7%	857	30,7%	0,7%	423	35,3%	1,4%	109	49,9%	1,6%
2024	657	12,3%	0,9%	5 901	20,6%	0,8%	963	32,4%	0,8%	484	37,1%	1,6%	187	63,7%	2,8%

## SÍNTESE ESTATÍSTICA SETORIAL SECTOR STATISTIC PROFILE

### INDÚSTRIAS TRANSFORMADORAS (SECÇÃO C )

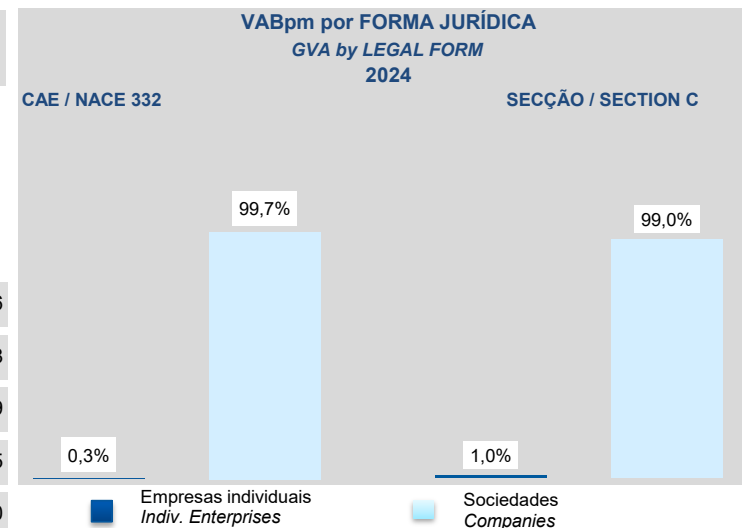
#### MANUFACTURING (SECTION C)

### CAE 332 - Instalação de máquinas e de equipamentos industriais

#### NACE 332 - Installation of industrial machinery and equipment

#### NATUREZA JURÍDICA LEGAL FORM

	Empresas (nº) Enterprises (ner)		Empresas Individuais (Nº) <sup>(2)</sup> Individual enterprises (ner) <sup>(2)</sup>		Sociedades (Nº) Companies (ner)	
	CAE NACE	Dimensão Média (Pessoas/Empresa)	CAE NACE	Dimensão Média (Pessoas/ Empresa)	CAE NACE	Dimensão Média (Pessoas/ Empresa)
	<b>332</b>	Average Size (persons/enterprise)	<b>332</b>	Average Size (persons/enterprise)	<b>332</b>	Average Size (persons/enterprise)
2018	526	8,3	81	1,1	445	9,6
2019	554	8,5	84	1,0	470	9,8
2022	598	8,2	116	1,0	482	9,9
2023	644	8,4	137	1,0	507	10,5
2024	657	9,0	131	1,0	526	11,0



## SÍNTESE ESTATÍSTICA SETORIAL SECTOR STATISTIC PROFILE

### INDÚSTRIAS TRANSFORMADORAS (SECÇÃO C)




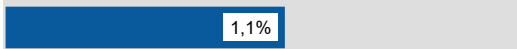




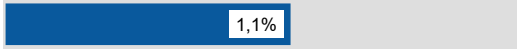


#### MANUFACTURING (SECTION C)

### CAE 332 - Instalação de máquinas e de equipamentos industriais

#### NACE 332 - Installation of industrial machinery and equipment

#### LOCALIZAÇÃO GEOGRÁFICA REGIONAL STRUCTURE

#### CAE / NACE 332 - 2024

	Empresas Enterprises		Pessoal ao Serviço Persons employed		VVN / Turnover		VABpm / GVA		Empresas/ Enterprises por / by NUTS II		Estabelecimentos <sup>(3)</sup> (2023) Establishments <sup>(3)</sup> (2023)	
	Nº / ner	Estrutura Regional Regional Structure (%)	Nº / ner	Estrutura Regional Regional Structure (%)	M€	Estrutura Regional Regional Structure (%)	M€	Estrutura Regional Regional Structure (%)	Peso da CAE 332 na Secção C Share of NACE 332 in Section C		Nº / ner	Estrutura Regional Regional Structure (%)
Portugal	657	100,0%	5 901	100,0%	963	100,0%	484	100,0%			669	100,0%
Continente	643	97,9%	5 861	99,3%	961	99,8%	483	99,8%			656	98,1%
Norte	215	32,7%	1 267	21,5%	154	15,9%	56	11,7%			223	33,3%
Centro	141	21,5%	1 462	24,8%	135	14,0%	62	12,8%			137	20,5%
Grande Lisboa	145	22,1%	2 136	36,2%	574	59,5%	329	68,1%			153	22,9%
Oeste e Vale do Tejo	49	7,5%	550	9,3%	62	6,5%	24	4,9%			50	7,5%
Península de Setúbal	53	8,1%	327	5,5%	30	3,2%	9	1,9%			55	8,2%
Alentejo	15	2,3%	65	1,1%	2	0,2%	1	0,2%			12	1,8%
Algarve	25	3,8%	54	0,9%	4	0,4%	1	0,3%			26	3,9%
R. A. Açores	4	0,6%	...	...	...	...	...	...			3	0,4%
R. A. Madeira	10	1,5%	...	...	...	...	...	...			10	1,5%

## SÍNTESE ESTATÍSTICA SETORIAL SECTOR STATISTIC PROFILE

### INDÚSTRIAS TRANSFORMADORAS (SECÇÃO C )

#### MANUFACTURING (SECTION C )

### CAE 332 - Instalação de máquinas e de equipamentos industriais

#### NACE 332 - Installation of industrial machinery and equipment

### ESTATÍSTICAS DAS EMPRESAS <sup>(1)</sup> (continuação) BUSINESS STATISTICS <sup>(1)</sup> (continued)

### DIMENSÃO (escalões de pessoal ao serviço) EMPLOYMENT SIZE CLASSES (number of persons employed)

	1 - 9 (I)		10 - 19 (II)		20 - 49 (III)		50 - 249 (IV)		>= 250 (V)		2024 Esc. Pessoal ao Serviço Employment size classes (%)
	CAE NACE 332	% no total Share in total	CAE NACE 332	% no total Share in total	CAE NACE 332	% no total Share in total	CAE NACE 332	% no total Share in total	CAE NACE 332	% no total Share in total	
<b>Empresas / Enterprises (Nº / ner)</b>											
2021	452	81,6%	53	9,6%	35	6,3%	13	2,3%	1	0,2%	
2022	492	82,3%	56	9,4%	35	5,9%	14	2,3%	1	0,2%	
2023	536	83,2%	51	7,9%	42	6,5%	13	2,0%	2	0,3%	
2024	550	83,7%	52	7,9%	38	5,8%	14	2,1%	3	0,5%	
<b>Pessoal ao Serviço / Persons Employed (Nº / ner)</b>											
2021	1 139	24,3%	731	15,6%	1 039	22,2%	...	...	...	...	
2022	1 129	23,1%	757	15,5%	995	20,4%	...	...	...	...	
2023	1 218	22,4%	686	12,6%	1 218	22,4%	...	...	...	...	
2024	1 270	21,5%	735	12,5%	1 164	19,7%	1 313	22,3%	1 419	24,0%	

## SÍNTESE ESTATÍSTICA SETORIAL SECTOR STATISTIC PROFILE

### INDÚSTRIAS TRANSFORMADORAS (SECÇÃO C )

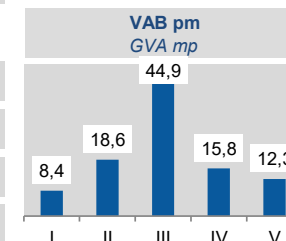
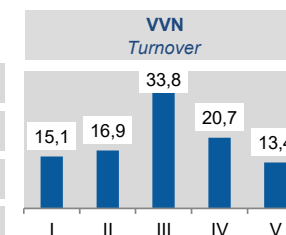
#### MANUFACTURING (SECTION C )

#### CAE 332 - Instalação de máquinas e de equipamentos industriais

#### NACE 332 - Installation of industrial machinery and equipment

	1 - 9 (I)		10 - 19 (II)		20 - 49 (III)		50 - 249 (IV)		>= 250 (V)	
	CAE NACE 332	% no total Share in total	CAE NACE 332	% no total Share in total	CAE NACE 332	% no total Share in total	CAE NACE 332	% no total Share in total	CAE NACE 332	% no total Share in total
<b>VVN / Turnover (M€)</b>										
2021	103	16,8%	112	18,3%	235	38,4%	...	...	...	...
2022	105	15,5%	131	19,2%	249	36,6%	...	...	...	...
2023	144	16,8%	141	16,4%	306	35,7%	...	...	...	...
2024	146	15,1%	163	16,9%	326	33,8%	199	20,7%	129	13,4%
<b>VAB / GVA (M€)</b>										
2021	31	9,8%	61	19,6%	152	49,1%	...	...	...	...
2022	31	9,3%	69	20,3%	159	46,9%	...	...	...	...
2023	47	11,0%	87	20,5%	182	42,9%	...	...	...	...
2024	41	8,4%	90	18,6%	217	44,9%	76	15,8%	59	12,3%

**2024**  
Esc. Pessoal ao Serviço  
Employment size classes  
(%)



## SÍNTESE ESTATÍSTICA SETORIAL SECTOR STATISTIC PROFILE

### INDÚSTRIAS TRANSFORMADORAS (SECÇÃO C)

#### MANUFACTURING (SECTION C)

#### CAE 332 - Instalação de máquinas e de equipamentos industriais

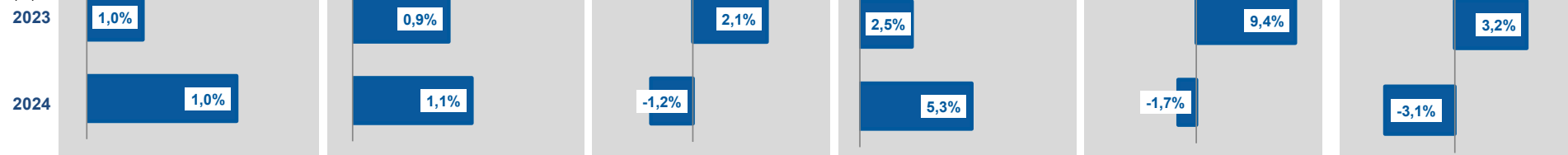
#### NACE 332 - Installation of industrial machinery and equipment

### PEQUENAS E MÉDIAS EMPRESAS (PME) - SECÇÃO C

#### SMALL AND MEDIUM ENTERPRISES (SME) - SECTION C

	Pequenas e Médias Empresas (PME) Small and Medium Enterprises (SME)						Grandes Empresas <sup>(4)</sup> Large Enterprises <sup>(4)</sup>	Sociedades de elevado crescimento (Sociedades com dez ou mais pessoas remuneradas) High Growth Companies (Companies with 10 or more persons employed)				
	Total PME / SME		Micro e Pequenas Empresas Micro and Small Enterprises		Médias Empresas Medium Enterprises			Total		Gazelas Gazelles		
	Nº / ner	% na Secção C Share in Section C	Nº / ner	% na Secção C Share in Section C	Nº / ner	% na Secção C Share in Section C		Nº / ner	% na Secção C Share in Section C	Nº / ner	% na Secção C Share in Section C	
2021	66 924	99,4%	64 530	95,9%	2 394	3,6%	393	0,6%	1 140	1,7%	113	0,2%
2022	68 096	99,4%	65 626	95,8%	2 470	3,6%	405	0,6%	1 122	1,6%	94	0,1%
2023	68 745	99,4%	66 223	95,8%	2 522	3,6%	415	0,6%	1 227	1,8%	97	0,1%
2024	69 461	99,4%	66 969	95,8%	2 492	3,6%	437	0,6%	1 206	1,7%	94	0,1%

TVH  
y.o.y.  
(%)



## SÍNTESE ESTATÍSTICA SETORIAL SECTOR STATISTIC PROFILE

### INDÚSTRIAS TRANSFORMADORAS (SECÇÃO C)

#### MANUFACTURING (SECTION C)

#### CAE 332 - Instalação de máquinas e de equipamentos industriais

##### NACE 332 - Installation of industrial machinery and equipment

#### ESTATÍSTICAS DAS EMPRESAS <sup>(1)</sup>(continuação)

#### BUSINESS STATISTICS <sup>(1)</sup> (continued)

#### PESSOAS COLETIVAS E ENTIDADES EQUIPARADAS <sup>(23)</sup>

#### LEGAL PERSONS AND EQUIVALENT <sup>(23)</sup>

Fonte: INE, Sistema de Contas Integradas das Empresas e Constituição e Dissolução de Pessoas Colectivas e Entidades Equiparadas por Escritura Pública.

Source: Statistics Portugal, Integrated Business Accounts System, Ministry of Justice Directorate General for Justice Policy).

	Sociedades Constituídas <i>Formation of Companies</i>		Sociedades Dissolvidas <i>Dissolution of Companies</i>		Soc Const/Soc Dissolv <sup>(24)</sup> <i>Formation/Dissolution <sup>(24)</sup></i>		Indicador de Turbulência <sup>(25)</sup> <i>Turbulence Indicator <sup>(25)</sup></i>		Taxa de Natalidade <sup>(26)</sup> <i>Birth Rate <sup>(26)</sup></i>		Taxa de Mortalidade <sup>(27)</sup> <i>Death Rate <sup>(27)</sup></i>	
	CAE	Secção	CAE	Secção	CAE	Secção	CAE	Secção	CAE	Secção	CAE	Secção
	NACE	Section	NACE	Section	NACE	Section	NACE	Section	NACE	Section	NACE	Section
	332	C	332	C	332	C	332	C	332	C	332	C
2020	28	2 120	14	1 311	200,0	161,7	3,0	4,2	6,3	5,3	3,1	3,3
2021	39	2 195	15	1 686	260,0	130,2	2,3	7,6	8,3	5,4	3,2	4,1
2022	43	2 157	19	1 506	226,3	143,2	2,6	5,6	8,9	5,2	3,9	3,7
2023	32	2 107	8	962	400,0	219,0	1,7	2,7	6,3	5,1	1,6	2,3
2024	44	2 153	19	1 431	231,6	150,5	2,5	5,0	8,4	5,2	3,6	3,4

## SÍNTESE ESTATÍSTICA SETORIAL SECTOR STATISTIC PROFILE

### INDÚSTRIAS TRANSFORMADORAS (SECÇÃO C)

#### MANUFACTURING (SECTION C)

### CAE 332 - Instalação de máquinas e de equipamentos industriais

#### NACE 332 - Installation of industrial machinery and equipment

#### LOCALIZAÇÃO GEOGRÁFICA REGIONAL STRUCTURE

	Sociedades Constituídas <i>Formation of Companies</i>		Sociedades Dissolvidas <i>Dissolution of Companies</i>		Soc Const/Soc Dissolv <sup>(24)</sup> <i>Formation/Dissolution<sup>(24)</sup></i>		Indicador de Turbulência <sup>(25)</sup> <i>Turbulence Indicator<sup>(25)</sup></i>		Perfil por Região NUTS II <i>Regional Structure by NUTS II</i>	
	CAE NACE 332	Secção Section C	CAE NACE 332	Secção Section C	CAE NACE 332	Secção Section C	CAE NACE 332	Secção Section C	CAE NACE 332	Secção Section C
<b>Norte</b>										
2020	12	1 096	5	748	240,0	146,5	2,4	5,3		
2021	14	1 077	1	719	1400,0	149,8	1,2	5,0		
2022	12	1 019	7	739	171,4	137,9	3,8	6,3		
2023	13	962	4	472	325,0	203,8	1,9	2,9		
2024	12	963	5	720	240,0	133,8	2,4	6,9		
<b>Centro</b>										
2020	5	309	1	168	500,0	183,9	1,5	3,4		
2021	5	320	3	252	166,7	127,0	4,0	8,4		
2022	7	292	1	185	700,0	157,8	1,3	4,5		
2023	8	333	3	142	266,7	234,5	2,2	2,5		
2024	11	335	1	167	1100,0	200,6	1,2	3,0		

## SÍNTESE ESTATÍSTICA SETORIAL SECTOR STATISTIC PROFILE

### INDÚSTRIAS TRANSFORMADORAS (SECÇÃO C)

#### MANUFACTURING (SECTION C)

#### CAE 332 - Instalação de máquinas e de equipamentos industriais

#### NACE 332 - Installation of industrial machinery and equipment

	Sociedades Constituídas <i>Formation of Companies</i>		Sociedades Dissolvidas <i>Dissolution of Companies</i>		Soc Const/Soc Dissolv <sup>(24)</sup> <i>Formation/Dissolution<sup>(24)</sup></i>		Indicador de Turbulência <sup>(25)</sup> <i>Turbulence Indicator<sup>(25)</sup></i>		Perfil por Região NUTS II <i>Regional Structure by NUTS II</i>	
	CAE	Secção	CAE	Secção	CAE	Secção	CAE	Secção	CAE	Secção
	NACE	Section	NACE	Section	NACE	Section	NACE	Section	NACE	Section
	332	C	332	C	332	C	332	C	332	C
<b>Grande Lisboa</b>										
2020	5	304	4	146	125,0	208,2	9,0	2,8		
2021	8	320	5	351	160,0	91,2	4,3	21,6		
2022	10	379	5	234	200,0	162,0	3,0	4,2		
2023	8	353	0	149	...	236,9	1,0	2,5		
2024	11	362	9	269	122,2	134,6	10,0	6,8		
<b>Oeste e Vale do Tejo</b>										
2020	1	150	0	91	...	164,8	1,0	4,1		
2021	1	152	3	132	33,3	115,2	2,0	14,2		
2022	3	156	1	107	300,0	145,8	2,0	5,4		
2023	0	131	0	59	...	222,0	...	2,6		
2024	3	140	0	106	...	132,1	1,0	7,2		

## SÍNTESE ESTATÍSTICA SETORIAL SECTOR STATISTIC PROFILE

### INDÚSTRIAS TRANSFORMADORAS (SECÇÃO C)

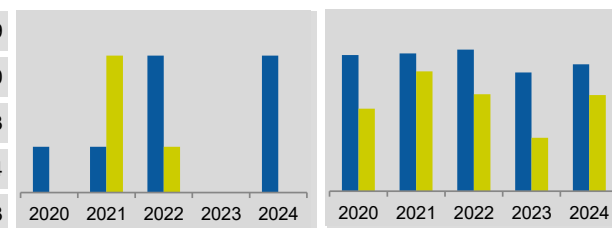
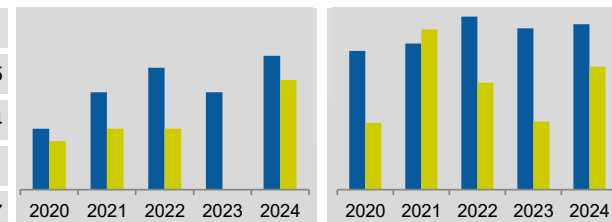
#### MANUFACTURING (SECTION C)

#### CAE 332 - Instalação de máquinas e de equipamentos industriais

#### NACE 332 - Installation of industrial machinery and equipment

Sociedades Constituídas <i>Formation of Companies</i>		Sociedades Dissolvidas <i>Dissolution of Companies</i>		Soc Const/Soc Dissolv <sup>(24)</sup> <i>Formation/Dissolution<sup>(24)</sup></i>		Indicador de Turbulência <sup>(25)</sup> <i>Turbulence Indicator<sup>(25)</sup></i>		Perfil por Região NUTS II <i>Regional Structure by NUTS II</i>	
CAE NACE	Secção Section	CAE NACE	Secção Section	CAE NACE	Secção Section	CAE NACE	Secção Section	CAE NACE	Secção Section
332	C	332	C	332	C	332	C	332	C
<b>Península de Setúbal</b>									
2020	3	93	3	70	100,0	132,9	...	7,1	
2021	4	115	2	73	200,0	157,5	3,0	4,5	
2022	6	118	3	90	200,0	131,1	3,0	7,4	
2023	0	121	1	44	0,0	275,0	1,0	2,1	
2024	3	145	2	67	150,0	216,4	5,0	2,7	
<b>Alentejo</b>									
2020	0	73	0	36	...	202,8	...	2,9	
2021	2	90	0	81	...	111,1	1,0	19,0	
2022	2	64	1	58	200,0	110,3	3,0	20,3	
2023	0	75	0	41	...	182,9	...	3,4	
2024	3	87	0	35	...	248,6	1,0	2,3	

■ Soc Constituídas / Formation of companies ■ Soc Dissolvidas / Dissolution of companies



## SÍNTESE ESTATÍSTICA SETORIAL SECTOR STATISTIC PROFILE

### INDÚSTRIAS TRANSFORMADORAS (SECÇÃO C)

#### MANUFACTURING (SECTION C)

#### CAE 332 - Instalação de máquinas e de equipamentos industriais

#### NACE 332 - Installation of industrial machinery and equipment

	Sociedades Constituídas <i>Formation of Companies</i>		Sociedades Dissolvidas <i>Dissolution of Companies</i>		Soc Const/Soc Dissolv <sup>(24)</sup> <i>Formation/Dissolution<sup>(24)</sup></i>		Indicador de Turbulência <sup>(25)</sup> <i>Turbulence Indicator<sup>(25)</sup></i>		Perfil por Região NUTS II <i>Regional Structure by NUTS II</i>	
	CAE	Secção	CAE	Secção	CAE	Secção	CAE	Secção	CAE	Secção
	NACE	Section	NACE	Section	NACE	Section	NACE	Section	NACE	Section
	<b>332</b>	<b>C</b>	<b>332</b>	<b>C</b>	<b>332</b>	<b>C</b>	<b>332</b>	<b>C</b>	<b>332</b>	<b>C</b>
<b>Algarve</b>										
2020	1	53	1	25	100,0	212,0	...	2,8		
2021	4	61	1	43	400,0	141,9	1,7	5,8		
2022	2	73	1	39	200,0	187,2	3,0	3,3		
2023	1	70	0	15	...	466,7	1,0	1,5		
2024	0	66	2	44	0,0	150,0	1,0	5,0		
<b>Região Autónoma dos Açores</b>										
2020	0	21	0	5	...	420,0	...	1,6		
2021	0	26	0	18	...	144,4	...	5,5		
2022	0	30	0	16	...	187,5	...	3,3		
2023	0	25	0	9	...	277,8	...	2,1		
2024	0	27	0	8	...	337,5	...	1,8		

## SÍNTESE ESTATÍSTICA SETORIAL SECTOR STATISTIC PROFILE

### INDÚSTRIAS TRANSFORMADORAS (SECÇÃO C)

#### MANUFACTURING (SECTION C)

### CAE 332 - Instalação de máquinas e de equipamentos industriais

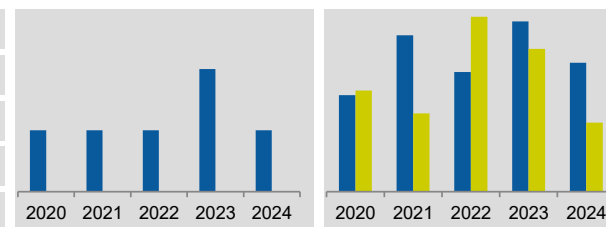
#### NACE 332 - Installation of industrial machinery and equipment

Sociedades Constituídas <i>Formation of Companies</i>		Sociedades Dissolvidas <i>Dissolution of Companies</i>		Soc Const/Soc Dissolv <sup>(24)</sup> <i>Formation/Dissolution<sup>(24)</sup></i>		Indicador de Turbulência <sup>(25)</sup> <i>Turbulence Indicator<sup>(25)</sup></i>		Perfil por Região NUTS II <i>Regional Structure by NUTS II</i>	
CAE	Secção	CAE	Secção	CAE	Secção	CAE	Secção	CAE	Secção
NACE	Section	NACE	Section	NACE	Section	NACE	Section	NACE	Section
<b>332</b>	<b>C</b>	<b>332</b>	<b>C</b>	<b>332</b>	<b>C</b>	<b>332</b>	<b>C</b>	<b>332</b>	<b>C</b>

■ Soc Constituídas / *Formation of companies* ■ Soc Dissolvidas / *Dissolution of companies*

#### Região Autónoma da Madeira

Ano	Soc Constituídas	Soc Dissolvidas	Soc Const/Soc Dissolv	Indicador de Turbulência
2020	1	0	95,5	1,0
2021	1	0	200,0	1,0
2022	1	0	68,4	1,0
2023	2	0	119,4	1,0
2024	1	0	186,7	1,0



## SÍNTESE ESTATÍSTICA SETORIAL SECTOR STATISTIC PROFILE

### INDÚSTRIAS TRANSFORMADORAS (SECÇÃO C )

#### MANUFACTURING (SECTION C )

### CAE 332 - Instalação de máquinas e de equipamentos industriais

#### NACE 332 - Installation of industrial machinery and equipment

### ESTATÍSTICAS DAS EMPRESAS <sup>(1)</sup>(continuação) BUSINESS STATISTICS <sup>(1)</sup> (continued)

### INDICADORES ECONÓMICOS E FINANCEIROS DAS SOCIEDADES EM PORTUGAL <sup>(5)</sup> ECONOMIC AND FINANCIAL INDICATORS - COMPANIES <sup>(5)</sup>

	Dimensão média <sup>(6)</sup> Average Size <sup>(6)</sup>			VVN por pessoa ao serviço <sup>(7)</sup> Turnover per person employed <sup>(7)</sup>			Tx de valor acrescentado bruto <sup>(8)</sup> Value Added Rate <sup>(8)</sup>			Taxa de investimento <sup>(9)</sup> Investment Rate <sup>(9)</sup>			Produtiv. aparente do Trabalho <sup>(10)</sup> Apparent Labour Productivity <sup>(10)</sup>			Debt to equity ratio <sup>(11)</sup>		
	CAE NACE	Divisão Division	Secção Section	CAE NACE	Divisão Division	Secção Section	CAE NACE	Divisão Division	Secção Section	CAE NACE	Divisão Division	Secção Section	CAE NACE	Divisão Division	Secção Section	CAE NACE	Divisão Division	Secção Section
	<b>332</b>	<b>33</b>	<b>C</b>	<b>332</b>	<b>33</b>	<b>C</b>	<b>332</b>	<b>33</b>	<b>C</b>	<b>332</b>	<b>33</b>	<b>C</b>	<b>332</b>	<b>33</b>	<b>C</b>	<b>332</b>	<b>33</b>	<b>C</b>
2020	9,6	8,4	17,2	134,2	84,0	125,2	50,7	44,9	25,7	5,9	9,2	19,8	59,8	34,2	30,5	0,8	1,0	1,2
2021	9,8	8,3	17,1	132,9	88,5	146,9	56,8	46,9	25,2	28,4	18,7	18,2	67,3	37,6	35,4	0,8	1,0	1,3
2022	9,9	8,2	17,3	142,0	97,4	178,6	56,9	45,2	22,4	67,6	31,9	20,9	70,7	39,5	38,4	0,8	1,0	1,3
2023	10,5	8,1	17,3	161,0	112,5	171,3	55,9	46,6	24,8	25,9	18,5	22,9	79,5	48,4	40,4	0,5	0,8	1,0
2024	11,0	8,3	17,2	166,4	110,8	174,1	55,1	47,6	25,1	38,7	22,9	22,4	83,6	48,6	41,6	0,6	0,9	1,0

## SÍNTESE ESTATÍSTICA SETORIAL SECTOR STATISTIC PROFILE

### INDÚSTRIAS TRANSFORMADORAS (SECÇÃO C)

#### MANUFACTURING (SECTION C)

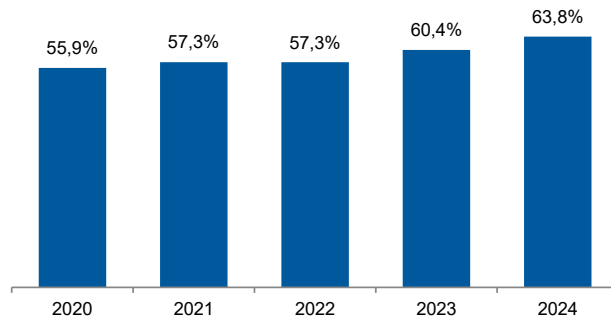
### CAE 332 - Instalação de máquinas e de equipamentos industriais

#### NACE 332 - Installation of industrial machinery and equipment

### INDICADORES ECONÓMICOS E FINANCEIROS DAS SOCIEDADES EM PORTUGAL <sup>(5)</sup> (Continuação) ECONOMIC AND FINANCIAL INDICATORS - COMPANIES <sup>(5)</sup> (Continued)

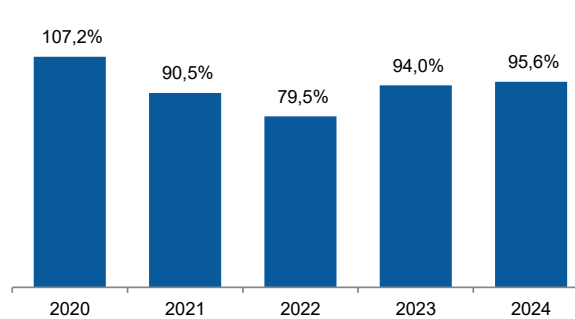
#### Dimensão Média / Average Size

Rácio entre a CAE 332 e a Secção C  
Ratio between NACE 332 and Section C



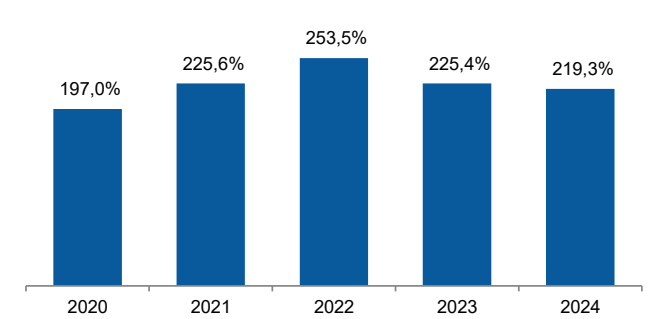
#### VVN por pessoa / Turnover per employee

Rácio entre a CAE 332 e a Secção C  
Ratio between NACE 332 and Section C



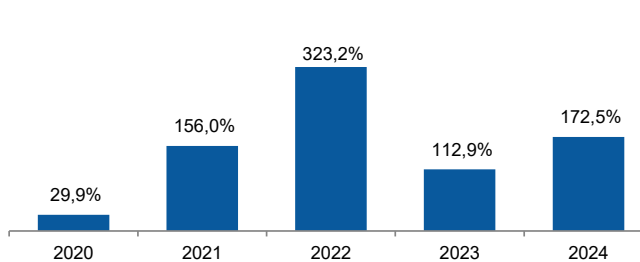
#### Tx. Valor acrescentado / Value added rate

Rácio entre a CAE 332 e a Secção C  
Ratio between NACE 332 and Section C



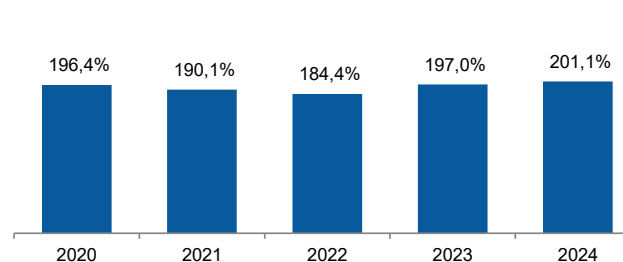
#### Taxa de investimento / Investment rate

Rácio entre a CAE 332 e a Secção C  
Ratio between NACE 332 and Section C



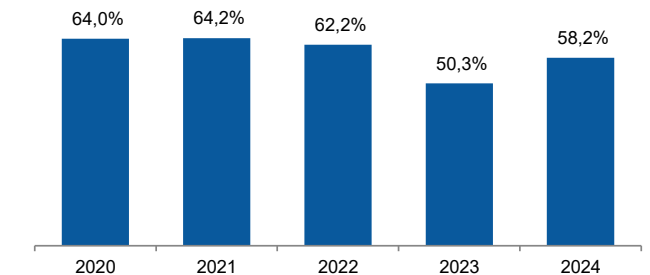
#### Produtividade aparente do Trabalho / Apparent Labour Productivity

Rácio entre a CAE 332 e a Secção C  
Ratio between NACE 332 and Section C



#### Debt to equity ratio

Rácio entre a CAE 332 e a Secção C  
Ratio between NACE 332 and Section C



## SÍNTESE ESTATÍSTICA SETORIAL SECTOR STATISTIC PROFILE

### INDÚSTRIAS TRANSFORMADORAS (SECÇÃO C)

#### MANUFACTURING (SECTION C)

#### CAE 332 - Instalação de máquinas e de equipamentos industriais

#### NACE 332 - Installation of industrial machinery and equipment

#### RACIOS ECONÓMICO-FINANCEIROS DA CENTRAL DE BALANÇOS DO BANCO DE PORTUGAL - SOCIEDADES ECONOMIC AND FINANCIAL RATIOS - BANCO DE PORTUGAL - COMPANIES

Fonte: Banco de Portugal, Central de Balanços.  
Source: Banco de Portugal, Central Balance.

	Prazo Médio de Recebimentos <sup>(12)</sup>			Prazo Médio de Pagamentos <sup>(13)</sup>			Liquidez Geral <sup>(14)</sup>			Autonomia Financeira <sup>(15)</sup>			Solvabilidade Geral <sup>(16)</sup>			Peso do Passivo Remunerado <sup>(17)</sup>		
	Days Sales outstanding <sup>(12)</sup>			Days Payable outstanding <sup>(13)</sup>			Liquidity Current Ratio <sup>(14)</sup>			Capital Ratio <sup>(15)</sup>			Solvency Ratio <sup>(16)</sup>			Obtained funding over total liabilities <sup>(17)</sup>		
	CAE	Divisão	Secção	CAE	Divisão	Secção	CAE	Divisão	Secção	CAE	Divisão	Secção	CAE	Divisão	Secção	CAE	Divisão	Secção
	NACE	Division	Section	NACE	Division	Section	NACE	Division	Section	NACE	Division	Section	NACE	Division	Section	NACE	Division	Section
	332	33	C	332	33	C	332	33	C	332	33	C	332	33	C	332	33	C
2021	92	75	63	121	92	67	147,6	162,4	153,8	54,4	49,7	43,9	119,0	98,9	78,2	45,1	36,7	46,3
2022	81	75	56	116	90	62	126,8	152,3	150,9	56,1	49,1	44,5	127,6	96,3	80,2	44,6	37,0	45,1
2023	86	79	57	131	91	64	137,7	157,9	152,6	63,1	54,3	48,9	171,0	118,7	95,6	34,7	32,0	42,9
2024	81	76	57	110	89	65	142,6	153,5	152,3	63,3	53,9	49,8	172,5	117,0	99,4	30,9	31,8	42,0

## SÍNTESE ESTATÍSTICA SETORIAL SECTOR STATISTIC PROFILE

### INDÚSTRIAS TRANSFORMADORAS (SECÇÃO C )

#### MANUFACTURING (SECTION C )

### CAE 332 - Instalação de máquinas e de equipamentos industriais

#### NACE 332 - Installation of industrial machinery and equipment

	Rendibilidade dos Capitais Próprios <sup>(18)</sup> Return on Equity <sup>(18)</sup> (%)			Rendibilidade das vendas <sup>(19)</sup> Profitability of Sales <sup>(19)</sup> (%)			Rotação do Ativo <sup>(20)</sup> Asset turnover <sup>(20)</sup> (n.º vezes/times)			Alavancagem Financeira <sup>(21)</sup> Financial Leverage <sup>(21)</sup> (n.º vezes/times)		
	CAE	Divisão	Secção	CAE	Divisão	Secção	CAE	Divisão	Secção	CAE	Divisão	Secção
	NACE	Division	Section	NACE	Division	Section	NACE	Division	Section	NACE	Division	Section
	<b>332</b>	<b>33</b>	<b>C</b>	<b>332</b>	<b>33</b>	<b>C</b>	<b>332</b>	<b>33</b>	<b>C</b>	<b>332</b>	<b>33</b>	<b>C</b>
2021	4,8	4,8	9,0	7,0	3,4	4,2	0,4	0,7	1,0	1,8	2,0	2,3
2022	5,4	4,4	11,3	8,1	3,1	4,6	0,4	0,7	1,1	1,8	2,0	2,2
2023	4,7	8,1	11,1	8,4	6,6	5,4	0,4	0,7	1,0	1,6	1,8	2,0
2024	6,5	8,4	9,1	10,2	6,6	4,6	0,4	0,7	1,0	1,6	1,9	2,0



	Análise Dupont da Rendibilidade dos CP - CAE 332 <sup>(22)</sup> DuPont Analysis on ROE - NACE 332				Análise Dupont da Rendibilidade dos CP - Secção C <sup>(22)</sup> DuPont Analysis on ROE - Section C			
	2021	2022	2023	2024	2021	2022	2023	2024
Var. da Rendibilidade dos Capitais Próprios (p.p.)	▲	▲	▼	▲	▲	▲	▼	▼
Var. Rendibilidade das Vendas (p.p.)	▲	▲	▲	▲	▲	▲	▲	▼
Var. Rotação Ativo (%)	▲	▼	▼	▲	▲	▲	▼	▼
Var. Alavancagem Financeira (%)	▲	▼	▼	▼	▲	▼	▼	▼

## SÍNTESE ESTATÍSTICA SETORIAL SECTOR STATISTIC PROFILE

### INDÚSTRIAS TRANSFORMADORAS (SECÇÃO C)

#### MANUFACTURING (SECTION C)

### CAE 332 - Instalação de máquinas e de equipamentos industriais

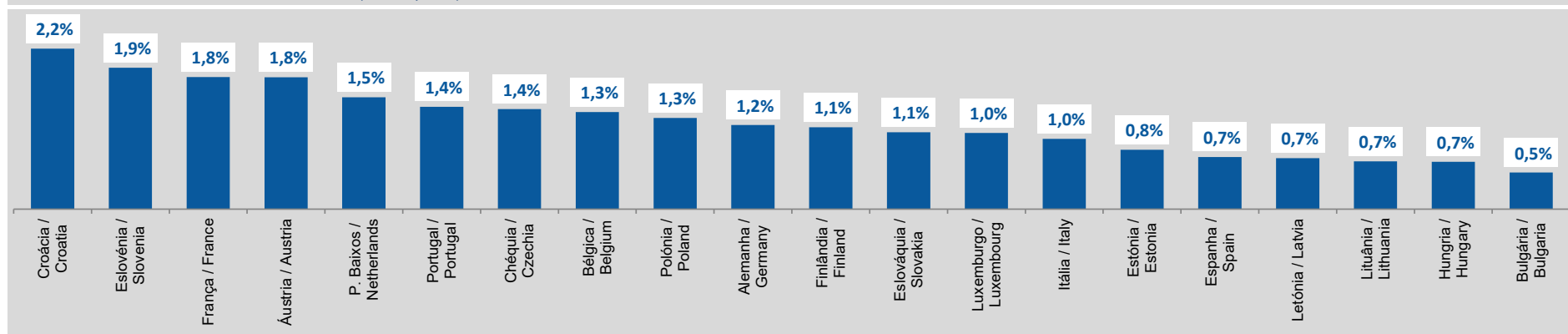
#### NACE 332 - Installation of industrial machinery and equipment

### ESTATÍSTICAS DAS EMPRESAS - COMPARAÇÕES EUROPEIAS - BUSINESS STATISTICS - EUROPEAN COMPARISONS - 2023

Fonte: Eurostat, Structural Business Statistics (Estatísticas Anuais das Empresas).  
Source: Structural Business statistics (EUROSTAT)

#### Peso do VAB da CAE 332 no VAB total da Secção C (preços correntes)

Share of NACE 332 GVA in total GVA of Section C (current prices)



## SÍNTESE ESTATÍSTICA SETORIAL SECTOR STATISTIC PROFILE

### INDÚSTRIAS TRANSFORMADORAS (SECÇÃO C )

#### MANUFACTURING (SECTION C )

### CAE 332 - Instalação de máquinas e de equipamentos industriais

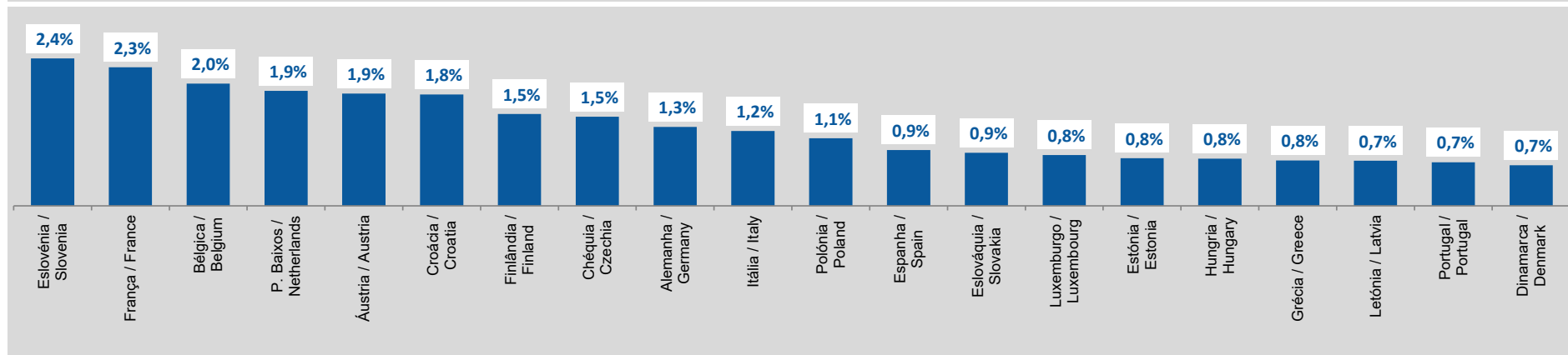
#### NACE 332 - Installation of industrial machinery and equipment

### ESTATÍSTICAS DAS EMPRESAS - COMPARAÇÕES EUROPEIAS - BUSINESS STATISTICS - EUROPEAN COMPARISONS - 2023

Fonte: Eurostat, Structural Business Statistics (Estatísticas Anuais das Empresas).  
Source: Structural Business statistics (EUROSTAT)

#### Peso do Emprego da CAE 332 no total do Emprego, ETC, da Secção C

Share of NACE 332 employment in total employment (FTE) of Section C



## SÍNTESE ESTATÍSTICA SETORIAL SECTOR STATISTIC PROFILE

### INDÚSTRIAS TRANSFORMADORAS (SECÇÃO C)

#### MANUFACTURING (SECTION C)

#### CAE 332 - Instalação de máquinas e de equipamentos industriais

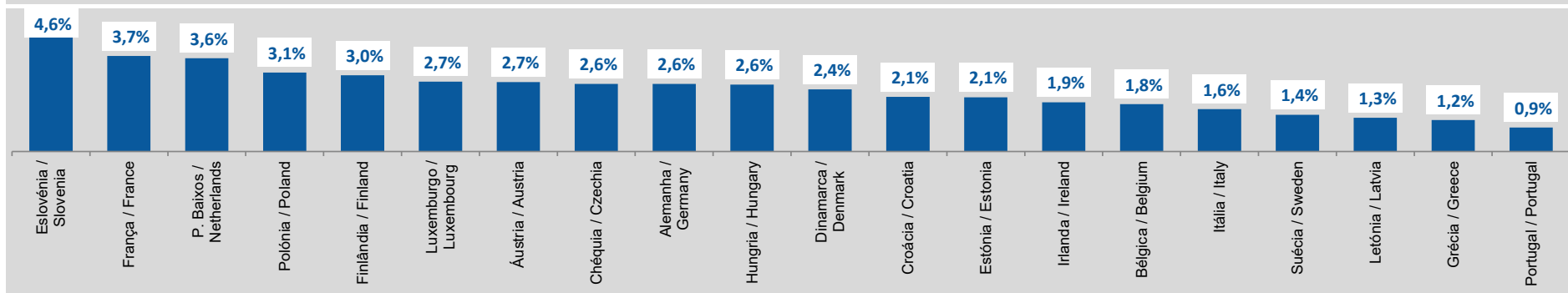
#### NACE 332 - Installation of industrial machinery and equipment

#### ESTATÍSTICAS DAS EMPRESAS - COMPARAÇÕES EUROPEIAS - BUSINESS STATISTICS - EUROPEAN COMPARISONS - 2023

Fonte: Eurostat, Structural Business Statistics (Estatísticas Anuais das Empresas).  
Source: Structural Business statistics (EUROSTAT)

#### Peso do número de Empresas da CAE 332 no total de Empresas da Secção C

Share of NACE 332 enterprises in total number of enterprises of Section C



## SÍNTESE ESTATÍSTICA SETORIAL SECTOR STATISTIC PROFILE

### INDÚSTRIAS TRANSFORMADORAS (SECÇÃO C )

#### MANUFACTURING (SECTION C )

#### CAE 332 - Instalação de máquinas e de equipamentos industriais

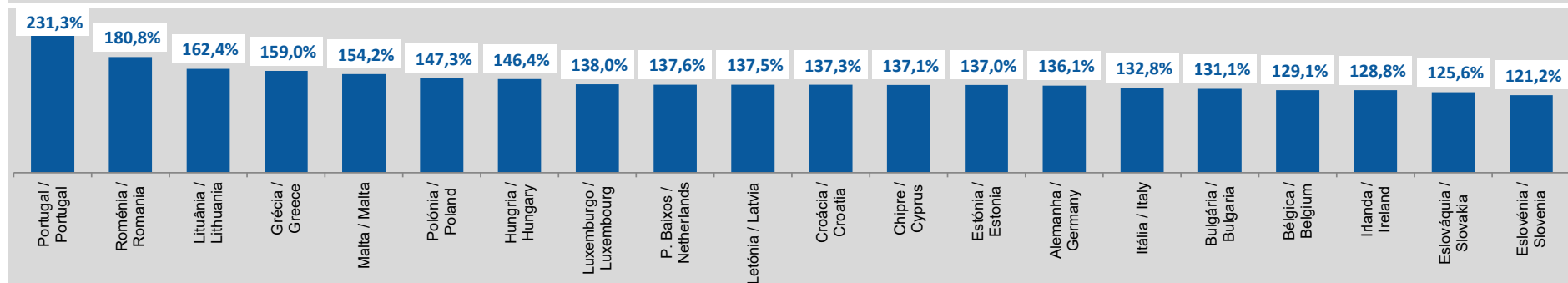
#### NACE 332 - Installation of industrial machinery and equipment

#### ESTATÍSTICAS DAS EMPRESAS - COMPARAÇÕES EUROPEIAS - BUSINESS STATISTICS - EUROPEAN COMPARISONS - 2023

Fonte: Eurostat, Structural Business Statistics (Estatísticas Anuais das Empresas).  
Source: Structural Business statistics (EUROSTAT)

#### Produtividade Aparente do Trabalho, ajustada pelos Encargos com Pessoal <sup>(29)</sup> (%)

Apparent labour productivity by average personnel costs (%) <sup>(29)</sup>



## SÍNTESE ESTATÍSTICA SETORIAL SECTOR STATISTIC PROFILE

### INDÚSTRIAS TRANSFORMADORAS (SECÇÃO C )

#### MANUFACTURING (SECTION C )

### CAE 332 - Instalação de máquinas e de equipamentos industriais

#### NACE 332 - Installation of industrial machinery and equipment

#### FILIAIS ESTRANGEIRAS EM PORTUGAL <sup>(28)</sup>

#### FOREIGN CONTROL OF ENTERPRISES <sup>(28)</sup>

Fonte: Eurostat, Structural Business Statistics (Estatísticas Anuais das Empresas).  
Source: Structural Business statistics (EUROSTAT)

	Empresas (nº) Enterprises (ner)		Pessoal ao Serviço (nº) Persons employed (ner)		Valor da Produção Value of Output (M€)		Volume de Negócios Net Turnover (M€)		Investº bruto em ativos tangíveis não correntes Gross Investment in tangible non- current assets (M€)		Valor Acrescentado Value added (M€)	
	CAE NACE	Secção Section	CAE NACE	Secção Section	CAE NACE	Secção Section	CAE NACE	Secção Section	CAE NACE	Secção Section	CAE NACE	Secção Section
	33	C	33	C	33	C	33	C	33	C	33	C
2023	85	1 136	4 873	158 244	860	42 435	872	43 869	158	2 527	452	9 211

## SÍNTESE ESTATÍSTICA SETORIAL SECTOR STATISTIC PROFILE

### INDÚSTRIAS TRANSFORMADORAS (SECÇÃO C )

#### MANUFACTURING (SECTION C )

### CAE 332 - Instalação de máquinas e de equipamentos industriais

#### NACE 332 - Installation of industrial machinery and equipment

### COMÉRCIO INTERNACIONAL DE BENS INTERNACIONAL TRADE OF GOODS

Fonte: INE, Comércio Internacional  
Source: INE, International Trade Statistics

### EXPORTAÇÕES DE BENS EXPORTS OF GOODS



## SÍNTESE ESTATÍSTICA SETORIAL SECTOR STATISTIC PROFILE

### INDÚSTRIAS TRANSFORMADORAS (SECÇÃO C )

#### MANUFACTURING (SECTION C )

### CAE 332 - Instalação de máquinas e de equipamentos industriais

#### NACE 332 - Installation of industrial machinery and equipment

### COMÉRCIO INTERNACIONAL DE BENS INTERNACIONAL TRADE OF GOODS

Fonte: INE, Comércio Internacional  
Source: INE, International Trade Statistics

### EXPORTAÇÕES DE BENS (cont.) EXPORTS OF GOODS (cont.)

#### Top 5 Produtos Exportados (por Nomenclatura Combinada 4) - 2024

Top 5 of Exported Goods (by Combined Nomenclature 4) - 2024

Rank	NC4	Designação do Produto Type of Goods	M €	Peso na CAE
	CN4			Share in NACE 332
1	...	...	...	...
2	...	...	...	...
3	...	...	...	...
4	...	...	...	...
5	...	...	...	...
Top 5			0,0	...

#### Peso da NC na Secção C e no Total de Exportações Share of CN in Section C and in Total Exports 2024

■ % C ■ % Total

0,0 0,0 0,0 0,0 0,0

## SÍNTESE ESTATÍSTICA SETORIAL SECTOR STATISTIC PROFILE

### INDÚSTRIAS TRANSFORMADORAS (SECÇÃO C )

#### MANUFACTURING (SECTION C )

### CAE 332 - Instalação de máquinas e de equipamentos industriais

#### NACE 332 - Installation of industrial machinery and equipment

### COMÉRCIO INTERNACIONAL DE BENS INTERNACIONAL TRADE OF GOODS

Fonte: INE, Comércio Internacional  
Source: INE, International Trade Statistics

### IMPORTAÇÕES DE BENS IMPORTS OF GOODS

**Importações (M)**  
*Imports (M)*  
(%)

**Peso da CAE 332 na Secção C e no Total das Importações**  
*Share of NACE 332 in Section C and in Total Imports*  
(%)

**Países de Origem das Importações 2024 - CAE 332**  
*Imports Countries of Source 2024 - NACE 332*

**Top 5 Países de Origem das Importações 2024**  
*Top 5 Imports Countries of Source 2024*  
CAE / NACE 332

CAE	Secção
NACE	Section
332	C
2020	57 987
2021	69 910
2022	87 356
2023	87 889
2024	90 300

C		Total		
2020	2021	2022	2023	2024
0,0	0,0	0,0	0,0	0,0

Rank	Países / Countries	Valor / Value (M €)	% Importações na CAE / % Imports in NACE
1	...	...	...
2	...	...	...
3	...	...	...
4	...	...	...
5	...	...	...
<b>Σ Top 5</b>		...	...



## SÍNTESE ESTATÍSTICA SETORIAL SECTOR STATISTIC PROFILE

### INDÚSTRIAS TRANSFORMADORAS (SECÇÃO C )

MANUFACTURING (SECTION C)

### CAE 332 - Instalação de máquinas e de equipamentos industriais

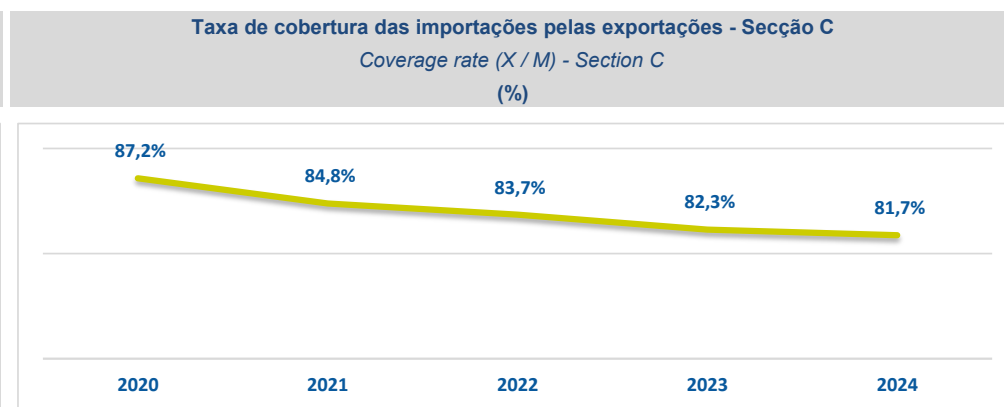
NACE 332 - Installation of industrial machinery and equipment

### COMÉRCIO INTERNACIONAL DE BENS INTERNACIONAL TRADE OF GOODS

Fonte: INE, Comércio Internacional  
Source: INE, International Trade Statistics

### BALANÇA DO COMÉRCIO INTERNACIONAL DE BENS (EXPORTAÇÕES - IMPORTAÇÕES) TRADE BALANCE (EXPORTS - IMPORTS)

	Balança Comercial (X-M) Trade Balance (X-M) (M €)	
	CAE NACE 332	Secção Section C
2020	...	-7 443
2021	...	-10 656
2022	...	-14 243
2023	...	-15 570
2024	...	-16 482



## SÍNTESE ESTATÍSTICA SETORIAL SECTOR STATISTIC PROFILE

### INDÚSTRIAS TRANSFORMADORAS (SECÇÃO C)

MANUFACTURING (SECTION C)

### CAE 332 - Instalação de máquinas e de equipamentos industriais

NACE 332 - Installation of industrial machinery and equipment

### COMÉRCIO INTERNACIONAL DE BENS E SERVIÇOS INTERNACIONAL TRADE OF GOODS AND SERVICES

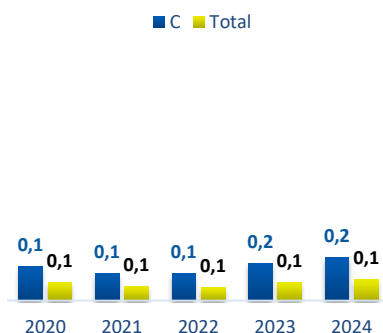
Fonte: Banco de Portugal, Central de Balanços  
Source: Banco de Portugal, Central Balance

#### EXPORTAÇÕES DE BENS E SERVIÇOS EXPORTS OF GOODS AND SERVICES

**Exportações (X)**  
Exports (X)  
(M €)

**Peso da CAE 332 na Secção C e no Total de Exportações**  
Share of NACE 332 in Section C and in Total Exports  
(%)

CAE	Secção
NACE	Section
332	C
2020	59 41 057
2021	56 49 302
2022	69 60 491
2023	92 58 251
2024	106 58 154

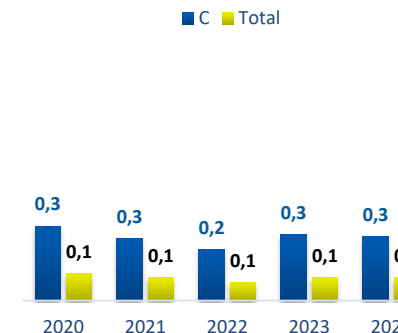


#### IMPORTAÇÕES DE BENS E SERVIÇOS IMPORTS OF GOODS AND SERVICES

**Importações (M)**  
Imports (M)  
(%)

**Peso da CAE 332 na Secção C e no Total de Importações**  
Share of NACE 332 in Section C and in Total Imports  
(%)

CAE	Secção
NACE	Section
332	C
2020	86 27 487
2021	91 34 600
2022	95 44 479
2023	113 40 786
2024	112 41 935



## SÍNTESE ESTATÍSTICA SETORIAL SECTOR STATISTIC PROFILE

### INDÚSTRIAS TRANSFORMADORAS (SECÇÃO C )

MANUFACTURING (SECTION C )

### CAE 332 - Instalação de máquinas e de equipamentos industriais

NACE 332 - Installation of industrial machinery and equipment

### COMÉRCIO INTERNACIONAL DE BENS E SERVIÇOS INTERNACIONAL TRADE OF GOODS AND SERVICES

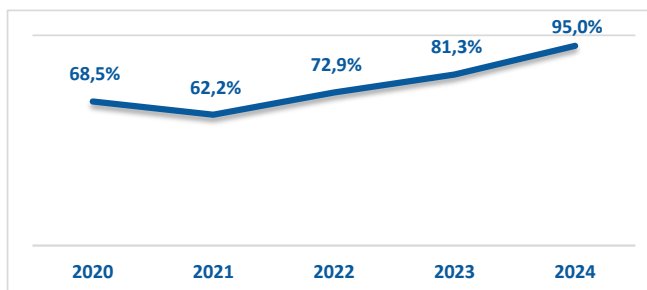
Fonte: Banco de Portugal, Central de Balanços  
Source: Banco de Portugal, Central Balance

### BALANÇA DO COMÉRCIO INTERNACIONAL DE BENS E SERVIÇOS (EXPORTAÇÕES - IMPORTAÇÕES) TRADE BALANCE OF GOODS AND SERVICES (EXPORTS - IMPORTS)

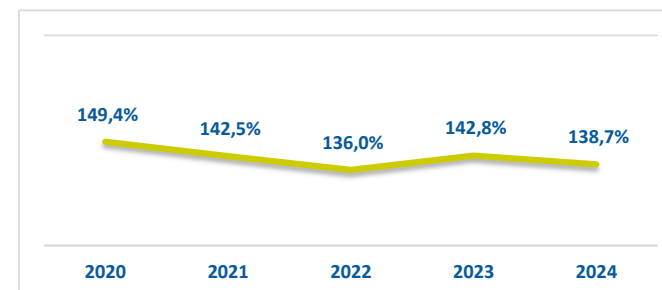
**Balança Comercial (X-M)**  
Trade Balance (X-M)  
(M €)

	CAE NACE 332	Secção Section C
2020	-27	13 571
2021	-34	14 702
2022	-26	16 011
2023	-21	17 465
2024	-6	16 219

**Taxa de cobertura das importações pelas exportações - CAE 332**  
Coverage rate (X / M) - NACE 332  
(%)



**Taxa de cobertura das importações pelas exportações - Secção C**  
Coverage rate (X / M) - Section C  
(%)



## SÍNTESE ESTATÍSTICA SETORIAL SECTOR STATISTIC PROFILE

### INDÚSTRIAS TRANSFORMADORAS (SECÇÃO C )

#### MANUFACTURING (SECTION C )

#### CAE 332 - Instalação de máquinas e de equipamentos industriais

#### NACE 332 - Installation of industrial machinery and equipment

### NOTAS E SINAIS CONVENCIONAIS / NOTES AND CONVENTIONAL SIGNS

(1) A atualização das estatísticas das empresas, decorrente da implementação do Sistema Europeu de Contas, SEC2010, em substituição do SEC1995, determinou alterações na classificação do setor institucional das entidades, sendo de assinalar a necessidade de distinguir as Sociedades Gestoras de Participações Sociais (Holdings) das Sedes sociais (Head-offices). Em Contas Nacionais, as primeiras estão excluídas do setor institucional das sociedades não financeiras, enquanto que as segundas integram aquele setor. Estas alterações tiveram reflexos imediatos no SCIE, que, de modo a aumentar a consistência com as Contas Nacionais, se traduziram na revisão da série das estatísticas das empresas para o período 2008-2015, unicamente no setor de atividade onde estas empresas estão classificadas, ou seja na Secção M da CAE Rev.3 - Atividades de consultoria, científicas, técnicas e similares. É ainda importante referir que as séries temporais por setores de atividade, refletindo o comportamento da atividade económica e a dinâmica da variação dos preços relativos dos produtos foram, ainda, afetadas por processos de fusão e cisão de empresas com as consequentes alterações das respetivas CAE, como foi exemplo o setor da Informação e comunicação em 2014 e 2015. A informação de 2014 foi também revista para a secção L da CAE Rev.3 - Atividades imobiliárias, na sequência da atualização da informação de uma empresa de grande dimensão.

De acordo com o Sistema de Contas Integradas das Empresas (INE), existem duas principais categorias de empresas: as sociedades, por um lado, e os empresários em nome individual e trabalhadores independentes, por outro. As Sociedades podem ser do tipo: Sociedades Anónimas, Sociedades por Quotas, Cooperativas, Agrupamentos Complementares de Empresas, Sociedades civis sob a forma comercial, EIRL (Estabelecimentos Individuais de Responsabilidade Limitada) e SUQ (Sociedades Unipessoais por Quotas).

Os indicadores estatísticos apresentados são obtidos a partir do Sistema de Contas Integradas das Empresas (SCIE), o qual resulta de um processo de integração da informação estatística sobre empresas, baseado em dados administrativos, com particular destaque para a Informação Empresarial Simplificada (IES). As alterações metodológicas anteriormente referidas tiveram reflexos imediatos na delimitação do setor empresarial, pelo que, se procedeu a uma revisão da série das estatísticas das empresas para o período 2008-2015, de modo a aumentar a consistência com as Contas Nacionais. O âmbito de atividade económica considerado compreende as empresas classificadas nas secções A a S da CAE Rev3, com exceção da Administração Pública e Defesa; Segurança Social Obrigatória (Secção O).

O nível temporal da informação apresentada nos diferentes quadros pode diferir como resultado dos diferentes níveis de desagregação da informação disponível.

(2) Inclui empresários em nome individual e trabalhadores independentes

(3) Estabelecimento: empresa ou parte de uma empresa (fábrica, oficina, mina, armazém, loja, entreposto, etc.) situada num local topograficamente identificado. Nesse local ou a partir dele exercem-se atividades económicas para as quais, regra geral, uma ou várias pessoas trabalham (eventualmente a tempo parcial), por conta de uma mesma empresa.

(4) A classificação das empresas de grande dimensão baseou-se na adaptação da Recomendação da Comissão de 6 de maio de 2003. Assim, foram consideradas grandes empresas: empresas com 250 ou mais pessoas ao serviço ou empresas com volume de negócios superior a 50 milhões de euros e ativo líquido superior a 43 milhões de euros. As empresas que não cumpriam estes critérios foram classificadas como PME. Uma pequena empresa é definida como uma empresa que emprega menos de 50 pessoas e cujo volume de negócios anual ou balanço total anual não excede 10 milhões de euros. Uma microempresa é definida como uma empresa que emprega menos de 10 pessoas e cujo volume de negócios anual ou balanço total anual não excede 2 milhões de euros.

(5) Os rácios apresentados são relativos a sociedades.

## SÍNTESE ESTATÍSTICA SETORIAL SECTOR STATISTIC PROFILE

### INDÚSTRIAS TRANSFORMADORAS (SECÇÃO C )

#### MANUFACTURING (SECTION C )

### CAE 332 - Instalação de máquinas e de equipamentos industriais

#### NACE 332 - Installation of industrial machinery and equipment

### NOTAS E SINAIS CONVENCIONAIS / NOTES AND CONVENTIONAL SIGNS

(6) Dimensão Média: Total de pessoas ao serviço/Total de empresas.

(7) VVN/Pessoa ao Serviço (mil euros): Volume de Negócios/Total de pessoas ao serviço.

(8) Taxa de valor acrescentado bruto: VABpm/Valor da produção \* 100.

(9) Taxa de investimento: FBCF/VAB \* 100.

(10) Produtividade aparente do trabalho (mil euros): VAB / Total de pessoas ao serviço.

(11) Debt to equity ratio: Total do Passivo/Total do Capital Próprio.

(12) Prazo Médio de Recebimentos: Indica o período médio, em dias, que decorre entre o momento das vendas e/ou serviços prestados e o dos recebimentos.

(13) Prazo Médio de Pagamentos: Indica o período médio, em dias, que decorre entre o momento das compras (fornecimentos e serviços externos, aquisição de matérias primas e de mercadorias) e o do pagamento da respetiva dívida comercial.

(14) Liquidez Geral: Ativo Corrente/Passivo Corrente \* 100.

(15) Autonomia Financeira: Capital Próprio/Ativo \* 100.

(16) Solvabilidade Geral: Capital Próprio/Passivo \* 100.

(17) Peso do Passivo Remunerado: Financiamentos obtidos (do passivo não corrente + do passivo corrente)/Passivo \* 100.

(18) Rendibilidade dos Capitais Próprios: Resultado Líquido do período/Capital Próprio \* 100.

(19) Rendibilidade das Vendas: Resultado Líquido do período/Volume de negócios \* 100.

(20) Rotação do Ativo (nº de vezes): Volume de negócios/Ativo.

## SÍNTESE ESTATÍSTICA SETORIAL SECTOR STATISTIC PROFILE

### INDÚSTRIAS TRANSFORMADORAS (SECÇÃO C )

#### MANUFACTURING (SECTION C )

### CAE 332 - Instalação de máquinas e de equipamentos industriais

#### NACE 332 - Installation of industrial machinery and equipment

### NOTAS E SINAIS CONVENCIONAIS / NOTES AND CONVENTIONAL SIGNS

(21) Alavancagem Financeira: Ativo/Capitais Próprios.

(22) Análise DuPont: Rendibilidade das vendas x Rotação do ativo x Alavancagem financeira. Representação gráfica dos contributos para a variação do ROE face ao ano anterior.

(23) Dados relativos a sociedades (constituídas(dissolvidas por atos notariais e conservatórias). Não inclui as empresas individuais.

(24) Soc Const/Soc dissolv: (nº de sociedades constituídas)/ (nº de sociedades dissolvidas) \* 100.

(25) Indicador de turbulência:  $|(x+y)/(x-y)|$  com  $x=$  nº de sociedades constituídas e  $y=$  nº de sociedades dissolvidas.

(26) Taxa de natalidade: (nº de sociedades constituídas)/ (nº de sociedades existentes) \* 100.

(27) Taxa de mortalidade: (nº de sociedades dissolvidas)/ (nº de sociedades existentes) \* 100.

(28) Empresas de capital maioritariamente estrangeiro.

(29) Produtividade aparente do trabalho / Custos Anuais médios com o Pessoal = (VAB / Emprego) / (Custos com o pessoal / nº de trabalhadores) \* 100.

Nº - Número/Unidade; M€ - Milhões de euros; VVN - Volume de Negócios; VABpm - Valor Acrescentado Bruto a preços de mercado; FBCF - Formação Bruta de Capital de Fixo; PME - Pequenas e Médias Empresas; ETC - Equivalente a Tempo Completo.

... - Não aplicável, dado não disponível ou confidencial; § Valor com erro de amostragem associado superior a 20%, pelo que não pode ser divulgado.

## SÍNTESE ESTATÍSTICA SETORIAL SECTOR STATISTIC PROFILE

### INDÚSTRIAS TRANSFORMADORAS (SECÇÃO C )

#### MANUFACTURING (SECTION C )

#### CAE 332 - Instalação de máquinas e de equipamentos industriais

#### NACE 332 - Installation of industrial machinery and equipment

### NOTAS E SINAIS CONVENCIONAIS / NOTES AND CONVENTIONAL SIGNS

(1) The update of Business Statistics due to the implementation of ESA2010 in National Accounts, which replaced the previous ESA1995, determined changes in the classification of the institutional sector entities, with emphasis on the need to distinguish the Investment Managers of Shareholdings (Holdings) of the Social Headquarters (Head-offices). In National Accounts, the former are excluded from the institutional sector non-financial corporations, while the second are part of that institutional sector. These changes had an immediate impact in Business Statistics, which, in order to increase the consistency with the National Accounts, has resulted in the revision of the series of business statistics results for the period 2008-2015, only concerning the business sector where these companies are classified, that is in Section M of CAE Rev.3 - consultancy activities, scientific, technical and similar. It is also important to note that the time series by sectors of activity reflecting the behavior of economic activity and the dynamics of changes in relative prices of the products are still affected by mergers and spin-off companies with consequential amendments of the respective activities according to CAE Rev.3, as the example of the information and communication sector in 2014 and 2015. The 2014 data was also revised in Section L of NACE Rev.2 - Real estate activities, following the updating of the information of a large company.

The statistical indicators presented are based on data from the Integrated Business Accounts System (IBAS), to nonfinancial enterprises. This data was obtained from IBAS, which results from a business statistics integration process, based on administrative data, with a focus on the Simplified Business Information (IES). According to IBAS there are two categories of enterprises: companies and individual enterprises. Only enterprises from section A to S (except K and O) of NACE-Rev.2 were considered.

The data series presented may differ between the different sections, according to the different levels of detail required.

(2) Includes sole proprietors and self-employed.

(3) Establishments: an enterprise or part thereof (e.g. a workshop, factory, warehouse, office, mine or depot) situated in a geographically identified place. At or from this place economic activity is carried out for which ' save for certain exceptions ' one or more persons work (even if only part-time) for one and the same enterprise.

(4) The classification of large enterprises was based on the recommendation of the Commission of May 6th, 2003. As such, enterprises were considered to be large when observing one of the following criteria: 250 or more persons employed or turnover above €50 million and total assets above €43 million. The remaining companies were considered SME. A small company is defined as being a company that employs less than 50 persons which turnover or total assets is less than €10 million. A microenterprise employs less than 10 persons which turnover or total assets is less than €2 million.

(5) Ratios refer only to companies.

(6) Average Size: Total persons employed/Total of enterprises.

(7) Turnover per person employed (thousand euros): Turnover/Persons employed.

## SÍNTESE ESTATÍSTICA SETORIAL SECTOR STATISTIC PROFILE

### INDÚSTRIAS TRANSFORMADORAS (SECÇÃO C )

#### MANUFACTURING (SECTION C )

### CAE 332 - Instalação de máquinas e de equipamentos industriais

#### NACE 332 - Installation of industrial machinery and equipment

### NOTAS E SINAIS CONVENCIONAIS / NOTES AND CONVENTIONAL SIGNS

(8) Value Added Rate:  $GVA / \text{Production} * 100$ .

(9) Investment Rate:  $GFCF/GVA * 100$ .

(10) Apparent labour productivity =  $GVA / \text{Persons employed}$ .

(11) Debt to equity ratio:  $\text{Total Liabilities} / \text{Total Equity}$ .

(12) Days Sales outstanding: Average period, in days, that occurs between the sales/services provided moment and the receipts moment.

(13) Days Payable outstanding: Average period, in days, that occurs between the purchases/services acquired moment and the payments moment.

(14) Liquidity current ratio:  $\text{current Assets} / \text{current Liabilities} * 100$ .

(15) Capital ratio:  $\text{Equity} / \text{Assets} * 100$ .

(16) Solvency ratio:  $\text{Equity} / \text{Liabilities} * 100$ .

(17) Obtained funding over total liabilities:  $\text{obtained funding (non current liabilities + current liabilities)} / \text{Liabilities} * 100$ .

(18) Return on Equity (ROE):  $\text{net Income} / \text{Equity} * 100$ .

(19) Profitability of Sales:  $\text{net Income} / \text{Turnover} * 100$ .

(20) Asset turnover:  $\text{Turnover} / \text{Assets}$ .

(21) Financial Leverage:  $\text{Assets} / \text{Equity}$ .

(22) DuPont analysis: Profitability of Sales x Asset turnover x Financial Leverage. Gráfico representation of the different components to the homologous variation of ROE.

## SÍNTESE ESTATÍSTICA SETORIAL SECTOR STATISTIC PROFILE

### INDÚSTRIAS TRANSFORMADORAS (SECÇÃO C )

#### MANUFACTURING (SECTION C )

### CAE 332 - Instalação de máquinas e de equipamentos industriais

#### NACE 332 - Installation of industrial machinery and equipment

### NOTAS E SINAIS CONVENCIONAIS / NOTES AND CONVENTIONAL SIGNS

(23) Data concerning corporations (formed / dissolved by deed of Notary and Conservatories). Individual enterprises are not included.

(24) Formation/Dissolution: (formation of companies (ner) / (dissolution of companies (ner)) \* 100.

(25) Turbulence indicator:  $| (x + y) / (x - y) |$ ; x = formation of companies (ner) and y = dissolution of companies (ner).

(26) Birth Rate: (formation of companies (ner) / (existing companies (ner))) \* 100.

(27) Death Rate: (dissolution of companies (ner) / (existing companies (ner))) \* 100.

(28) Foreign controlled enterprises.

(29) Aparent labour productivity/average annual personnel costs = (GVA/ Employment) / (Compensation of employees / Number of Employees)\*100.

Ner - Number, Unit; M€ - Millions of euros; GVA: Gross Value Added; GFCF: Gross Fixed Capital Formation; SME - Small and medium enterprises, FTE - Full Time Equivalent.

... - Not aplicable, not available or confidential value. §: Extremely unreliable value.