

SÍNTESE ESTATÍSTICA SETORIAL SECTOR STATISTIC PROFILE

ELECTRICIDADE, GÁS, VAPOR, ÁGUA QUENTE E FRIA E AR FRIO (SECÇÃO D)

ELECTRICITY, GAS, STEAM, COLD AND HOT WATER AND COLD AIR (SECTION D)

CAE 351 - Produção, transporte, distribuição e comércio de electricidade

NACE 351 - Production, transmission, distribution and trade of electricity

Índice / Index

ESTATÍSTICAS DAS EMPRESAS <i>BUSINESS STATISTICS</i>	2
PRINCIPAIS INDICADORES ECONÓMICOS DAS EMPRESAS NÃO FINANCEIRAS EM PORTUGAL <i>ANNUAL DETAILED ENTERPRISE STATISTICS - MAIN INDICATORS</i>	2
NATUREZA JURÍDICA <i>LEGAL FORM</i>	3
LOCALIZAÇÃO GEOGRÁFICA <i>REGIONAL STRUCTURE</i>	4
DIMENSÃO (escalões de pessoal ao serviço) <i>EMPLOYMENT SIZE CLASSES (number of persons employed)</i>	5
PEQUENAS E MÉDIAS EMPRESAS (PME) - SECÇÃO <i>SMALL AND MEDIUM ENTERPRISES (SME) - SECTION</i>	7
PESSOAS COLETIVAS E ENTIDADES EQUIPARADAS <i>LEGAL PERSONS AND EQUIVALENT</i>	8
PESSOAS COLETIVAS E ENTIDADES EQUIPARADAS - LOCALIZAÇÃO GEOGRÁFICA <i>LEGAL PERSONS EN EQUIVALENT - REGIONAL STRUCTURE</i>	9
INDICADORES ECONÓMICOS E FINANCEIROS DAS SOCIEDADES EM PORTUGAL <i>ECONOMIC AND FINANCIAL INDICATORS - COMPANIES</i>	14
RACIOS ECONÓMICO-FINANCEIROS DA CENTRAL DE BALANÇOS DO BANCO DE PORTUGAL - SOCIEDADES <i>ECONOMIC AND FINANCIAL RATIOS - BANCO DE PORTUGAL - COMPANIES</i>	16
ESTATÍSTICAS DAS EMPRESAS - COMPARAÇÕES EUROPEIAS <i>BUSINESS STATISTICS - EUROPEAN COMPARISONS</i>	18
FILIAIS ESTRANGEIRAS EM PORTUGAL <i>FOREIGN CONTROL OF ENTERPRISES</i>	22
COMÉRCIO INTERNACIONAL DE BENS <i>INTERNATIONAL TRADE OF GOODS</i>	23
COMÉRCIO INTERNACIONAL DE BENS E SERVIÇOS <i>INTERNATIONAL TRADE OF GOODS AND SERVICES</i>	27
NOTAS E SINAIS CONVENCIONAIS <i>NOTES AND CONVENTIONAL SIGNS</i>	29

SÍNTESE ESTATÍSTICA SETORIAL SECTOR STATISTIC PROFILE

ELECTRICIDADE, GÁS, VAPOR, ÁGUA QUENTE E FRIA E AR FRIO (SECÇÃO D)

ELECTRICITY, GAS, STEAM, COLD AND HOT WATER AND COLD AIR (SECTION D)

CAE 351 - Produção, transporte, distribuição e comércio de electricidade

NACE 351 - Production, transmission, distribution and trade of electricity

ESTATÍSTICAS DAS EMPRESAS ⁽¹⁾

BUSINESS STATISTICS ⁽¹⁾

Fonte: INE, Sistema de Contas Integradas das Empresas.
Source: Statistics Portugal, Integrated Business Accounts System.

PRINCIPAIS INDICADORES ECONÓMICOS DAS EMPRESAS NÃO FINANCEIRAS EM PORTUGAL

ANNUAL DETAILED ENTERPRISE STATISTICS - MAIN INDICATORS

	Empresas (nº) Enterprises (ner)			Pessoal ao Serviço (Nº) Persons employed (ner)			VVN / Turnover (M€)			VABpm / GVA (M€)			FBCF / GFCF (M€)		
	CAE	% na Divisão	% na Secção	CAE	% na Divisão	% na Secção	CAE	% na Divisão	% na Secção	CAE	% na Divisão	% na Secção	CAE	% na Divisão	% na Secção
	NACE	% in Division	% in Section	NACE	% in Division	% in Section	NACE	% in Division	% in Section	NACE	% in Division	% in Section	NACE	% in Division	% in Section
	351	35	D	351	35	D	351	35	D	351	35	D	351	35	D
2020	4 825	98,7%	98,7%	12 924	93,3%	93,3%	17 000	88,0%	88,0%	3 878	94,3%	94,3%	1 636	96,8%	96,8%
2021	4 633	98,5%	98,5%	12 900	93,1%	93,1%	19 509	84,6%	84,6%	3 572	96,7%	96,7%	1 645	95,8%	95,8%
2022	6 146	98,8%	98,8%	14 998	94,4%	94,4%	28 991	79,5%	79,5%	4 041	97,1%	97,1%	1 789	95,5%	95,5%
2023	5 158	98,4%	98,4%	15 406	94,1%	94,1%	25 510	89,0%	89,0%	5 777	88,7%	88,7%	2 188	96,3%	96,3%
2024	4 978	98,1%	98,1%	14 392	93,4%	93,4%	19 443	85,6%	85,6%	4 977	88,7%	88,7%	2 372	95,4%	95,4%

SÍNTESE ESTATÍSTICA SETORIAL SECTOR STATISTIC PROFILE

ELECTRICIDADE, GÁS, VAPOR, ÁGUA QUENTE E FRIA E AR FRIO (SECÇÃO D)

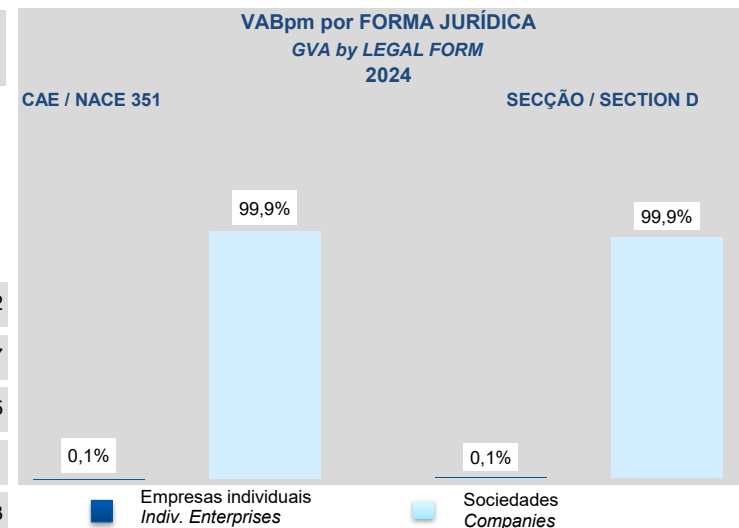
ELECTRICITY, GAS, STEAM, COLD AND HOT WATER AND COLD AIR (SECTION D)

CAE 351 - Produção, transporte, distribuição e comércio de electricidade

NACE 351 - Production, transmission, distribution and trade of electricity

NATUREZA JURÍDICA LEGAL FORM

	Empresas (nº) <i>Enterprises (ner)</i>		Empresas Individuais (Nº) ⁽²⁾ <i>Individual enterprises (ner)⁽²⁾</i>		Sociedades (Nº) <i>Companies (ner)</i>	
	CAE NACE	Dimensão Média (Pessoas/Empresa)	CAE NACE	Dimensão Média (Pessoas/ Empresa)	CAE NACE	Dimensão Média (Pessoas/ Empresa)
	351	<i>Average Size (persons/enterprise)</i>	351	<i>Average Size (persons/enterprise)</i>	351	<i>Average Size (persons/enterprise)</i>
2018	4 825	2,7	3 694	1,0	1 131	8,2
2019	4 633	2,8	3 395	1,0	1 238	7,7
2022	6 146	2,4	4 790	1,0	1 356	7,5
2023	5 158	3,0	3 709	1,0	1 449	8,1
2024	4 978	2,9	3 488	1,0	1 490	7,3



SÍNTESE ESTATÍSTICA SETORIAL SECTOR STATISTIC PROFILE

ELECTRICIDADE, GÁS, VAPOR, ÁGUA QUENTE E FRIA E AR FRIO (SECÇÃO D)

ELECTRICITY, GAS, STEAM, COLD AND HOT WATER AND COLD AIR (SECTION D)

CAE 351 - Produção, transporte, distribuição e comércio de electricidade

NACE 351 - Production, transmission, distribution and trade of electricity

LOCALIZAÇÃO GEOGRÁFICA REGIONAL STRUCTURE

CAE / NACE 351 - 2024

	Empresas <i>Enterprises</i>		Pessoal ao Serviço <i>Persons employed</i>		VVN / Turnover		VABpm / GVA		Empresas/ Enterprises por / by NUTS II		Estabelecimentos ⁽³⁾ (2023) <i>Establishments ⁽³⁾ (2023)</i>	
	Nº / ner	Estrutura Regional <i>Regional Structure</i> (%)	Nº / ner	Estrutura Regional <i>Regional Structure</i> (%)	M€	Estrutura Regional <i>Regional Structure</i> (%)	M€	Estrutura Regional <i>Regional Structure</i> (%)	Peso da CAE 351 na Secção D <i>Share of NACE 351 in Section D</i>		Nº / ner	Estrutura Regional <i>Regional Structure</i> (%)
Portugal	4 978	100,0%	14 392	100,0%	19 443	100,0%	4 977	100,0%	98,1%		5 488	100,0%
Continente	4 755	95,5%	12 641	87,8%	18 844	96,9%	4 741	95,3%	98,1%		5 218	95,1%
Norte	1 621	32,6%	97,9%		1 707	31,1%
Centro	1 193	24,0%	99,3%		1 368	24,9%
Grande Lisboa	946	19,0%	6 339	44,0%	16 102	82,8%	3 447	69,3%	97,1%		1 030	18,8%
Oeste e Vale do Tejo	384	7,7%	574	4,0%	65	0,3%	40	0,8%	99,0%		453	8,3%
Península de Setúbal	217	4,4%	232	1,6%	43	0,2%	31	0,6%	98,2%		227	4,1%
Alentejo	173	3,5%	96,1%		197	3,6%
Algarve	221	4,4%	248	1,7%	39	0,2%	15	0,3%	97,4%		236	4,3%
R. A. Açores	27	0,5%	890	6,2%	299	1,5%	110	2,2%	100,0%		59	1,1%
R. A. Madeira	196	3,9%	861	6,0%	300	1,5%	125	2,5%	98,5%		211	3,8%

SÍNTESE ESTATÍSTICA SETORIAL SECTOR STATISTIC PROFILE

ELECTRICIDADE, GÁS, VAPOR, ÁGUA QUENTE E FRIA E AR FRIO (SECÇÃO D)

ELECTRICITY, GAS, STEAM, COLD AND HOT WATER AND COLD AIR (SECTION D)

CAE 351 - Produção, transporte, distribuição e comércio de electricidade

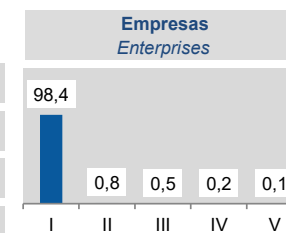
NACE 351 - Production, transmission, distribution and trade of electricity

ESTATÍSTICAS DAS EMPRESAS ⁽¹⁾ (continuação) BUSINESS STATISTICS ⁽¹⁾ (continued)

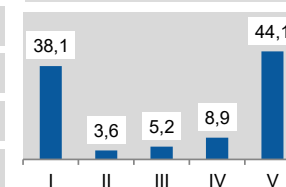
DIMENSÃO (escalões de pessoal ao serviço) EMPLOYMENT SIZE CLASSES (number of persons employed)

	1 - 9 (I)		10 - 19 (II)		20 - 49 (III)		50 - 249 (IV)		>= 250 (V)	
	CAE NACE 351	% no total Share in total	CAE NACE 351	% no total Share in total	CAE NACE 351	% no total Share in total	CAE NACE 351	% no total Share in total	CAE NACE 351	% no total Share in total
Empresas / Enterprises (Nº / ner)										
2021	4 580	98,9%	22	0,5%	16	0,3%	9	0,2%	6	0,1%
2022	6 086	99,0%	26	0,4%	18	0,3%	10	0,2%	6	0,1%
2023	5 091	98,7%	28	0,5%	20	0,4%	12	0,2%	7	0,1%
2024	4 897	98,4%	38	0,8%	25	0,5%	12	0,2%	6	0,1%
Pessoal ao Serviço / Persons Employed (Nº / ner)										
2021	5 025	39,0%	840	6,5%	6 279	48,7%
2022	6 572	43,8%	965	6,4%	6 613	44,1%
2023	5 630	36,5%	1 296	8,4%	7 518	48,8%
2024	5 490	38,1%	522	3,6%	745	5,2%	1 286	8,9%	6 349	44,1%

2024
Esc. Pessoal ao Serviço
Employment size classes
(%)



Pessoal ao Serviço
Persons employed



SÍNTESE ESTATÍSTICA SETORIAL SECTOR STATISTIC PROFILE

ELECTRICIDADE, GÁS, VAPOR, ÁGUA QUENTE E FRIA E AR FRIO (SECÇÃO D)

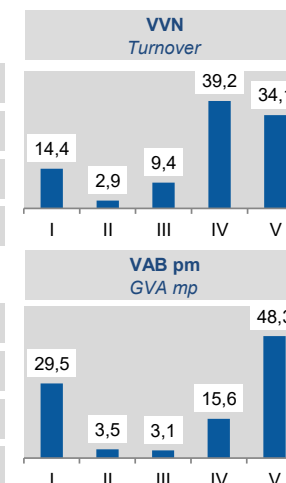
ELECTRICITY, GAS, STEAM, COLD AND HOT WATER AND COLD AIR (SECTION D)

CAE 351 - Produção, transporte, distribuição e comércio de electricidade

NACE 351 - Production, transmission, distribution and trade of electricity

	1 - 9 (I)		10 - 19 (II)		20 - 49 (III)		50 - 249 (IV)		>= 250 (V)	
	CAE NACE 351	% no total Share in total	CAE NACE 351	% no total Share in total	CAE NACE 351	% no total Share in total	CAE NACE 351	% no total Share in total	CAE NACE 351	% no total Share in total
VVN / Turnover (M€)										
2021	3 161	16,2%	4 514	23,1%	11 273	57,8%
2022	4 110	14,2%	7 198	24,8%	16 894	58,3%
2023	3 432	13,5%	11 915	46,7%	9 319	36,5%
2024	2 809	14,4%	558	2,9%	1 829	9,4%	7 626	39,2%	6 620	34,1%
VAB / GVA (M€)										
2021	1 576	44,1%	442	12,4%	1 520	42,6%
2022	1 674	41,4%	505	12,5%	1 750	43,3%
2023	1 880	32,5%	1 076	18,6%	2 632	45,6%
2024	1 470	29,5%	175	3,5%	153	3,1%	774	15,6%	2 405	48,3%

2024
Esc. Pessoal ao Serviço
Employment size classes
(%)



SÍNTESE ESTATÍSTICA SETORIAL SECTOR STATISTIC PROFILE

ELECTRICIDADE, GÁS, VAPOR, ÁGUA QUENTE E FRIA E AR FRIO (SECÇÃO D)

ELECTRICITY, GAS, STEAM, COLD AND HOT WATER AND COLD AIR (SECTION D)

CAE 351 - Produção, transporte, distribuição e comércio de electricidade

NACE 351 - Production, transmission, distribution and trade of electricity

PEQUENAS E MÉDIAS EMPRESAS (PME) - SECÇÃO D

SMALL AND MEDIUM ENTERPRISES (SME) - SECTION D

	Pequenas e Médias Empresas (PME) Small and Medium Enterprises (SME)						Grandes Empresas ⁽⁴⁾ Large Enterprises ⁽⁴⁾	Sociedades de elevado crescimento (Sociedades com dez ou mais pessoas remuneradas) High Growth Companies (Companies with 10 or more persons employed)				
	Total PME / SME		Micro e Pequenas Empresas Micro and Small Enterprises		Médias Empresas Medium Enterprises			Total		Gazelas Gazelles		
	Nº / ner	% na Secção D Share in Section D	Nº / ner	% na Secção D Share in Section D	Nº / ner	% na Secção D Share in Section D		Nº / ner	% na Secção D Share in Section D	Nº / ner	% na Secção D Share in Section D	
2021	4 680	99,5%	4 615	98,1%	65	1,4%	25	0,5%	11	0,2%
2022	6 196	99,6%	6 125	98,4%	71	1,1%	27	0,4%	9	0,1%
2023	5 217	99,5%	5 145	98,1%	72	1,4%	26	0,5%	14	0,3%
2024	5 048	99,5%	4 977	98,1%	71	1,4%	26	0,5%	13	0,3%	1	0,0%

TVH y.o.y. (%)	Total PME / SME	Micro e Pequenas Empresas	Médias Empresas	Grandes Empresas	Sociedades de elevado crescimento	Gazelas
2023	-15,8%	-16,0%	1,4%	-3,7%	55,6%	0,0%
2024	-3,2%	-3,3%	-1,4%	0,0%	-7,1%	0,0%

SÍNTESE ESTATÍSTICA SETORIAL SECTOR STATISTIC PROFILE

ELECTRICIDADE, GÁS, VAPOR, ÁGUA QUENTE E FRIA E AR FRIO (SECÇÃO D)

ELECTRICITY, GAS, STEAM, COLD AND HOT WATER AND COLD AIR (SECTION D)

CAE 351 - Produção, transporte, distribuição e comércio de electricidade

NACE 351 - Production, transmission, distribution and trade of electricity

ESTATÍSTICAS DAS EMPRESAS ⁽¹⁾(continuação)

BUSINESS STATISTICS ⁽¹⁾ (continued)

PESSOAS COLETIVAS E ENTIDADES EQUIPARADAS ⁽²³⁾

LEGAL PERSONS AND EQUIVALENT ⁽²³⁾

Fonte: INE, Sistema de Contas Integradas das Empresas e Constituição e Dissolução de Pessoas Colectivas e Entidades Equiparadas por Escritura Pública.

Source: Statistics Portugal, Integrated Business Accounts System, Ministry of Justice Directorate General for Justice Policy).

	Sociedades Constituídas <i>Formation of Companies</i>		Sociedades Dissolvidas <i>Dissolution of Companies</i>		Soc Const/Soc Dissolv ⁽²⁴⁾ <i>Formation/Dissolution ⁽²⁴⁾</i>		Indicador de Turbulência ⁽²⁵⁾ <i>Turbulence Indicator ⁽²⁵⁾</i>		Taxa de Natalidade ⁽²⁶⁾ <i>Birth Rate ⁽²⁶⁾</i>		Taxa de Mortalidade ⁽²⁷⁾ <i>Death Rate ⁽²⁷⁾</i>	
	CAE	Secção	CAE	Secção	CAE	Secção	CAE	Secção	CAE	Secção	CAE	Secção
	NACE	Section	NACE	Section	NACE	Section	NACE	Section	NACE	Section	NACE	Section
	351	D	351	D	351	D	351	D	351	D	351	D
2020	153	160	32	34	478,1	470,6	1,5	1,5	13,5	13,4	2,8	2,8
2021	128	143	40	42	320,0	340,5	1,9	1,8	10,3	10,9	3,2	3,2
2022	166	173	42	44	395,2	393,2	1,7	1,7	12,2	12,1	3,1	3,1
2023	186	204	30	31	620,0	658,1	1,4	1,4	12,8	13,3	2,1	2,0
2024	157	172	69	72	227,5	238,9	2,6	2,4	10,5	10,8	4,6	4,5

SÍNTESE ESTATÍSTICA SETORIAL SECTOR STATISTIC PROFILE

ELECTRICIDADE, GÁS, VAPOR, ÁGUA QUENTE E FRIA E AR FRIO (SECÇÃO D)

ELECTRICITY, GAS, STEAM, COLD AND HOT WATER AND COLD AIR (SECTION D)

CAE 351 - Produção, transporte, distribuição e comércio de electricidade

NACE 351 - Production, transmission, distribution and trade of electricity

LOCALIZAÇÃO GEOGRÁFICA REGIONAL STRUCTURE

	Sociedades Constituídas <i>Formation of Companies</i>		Sociedades Dissolvidas <i>Dissolution of Companies</i>		Soc Const/Soc Dissolv ⁽²⁴⁾ <i>Formation/Dissolution⁽²⁴⁾</i>		Indicador de Turbulência ⁽²⁵⁾ <i>Turbulence Indicator⁽²⁵⁾</i>		Perfil por Região NUTS II <i>Regional Structure by NUTS II</i>	
	CAE NACE 351	Secção Section D	CAE NACE 351	Secção Section D	CAE NACE 351	Secção Section D	CAE NACE 351	Secção Section D	CAE NACE 351	Secção Section D
Norte										
2020	31	34	15	16	206,7	212,5	2,9	2,8		
2021	26	32	9	10	288,9	320,0	2,1	1,9		
2022	35	39	11	12	318,2	325,0	1,9	1,9		
2023	54	62	5	6	1080,0	1033,3	1,2	1,2		
2024	46	51	16	17	287,5	300,0	2,1	2,0		
Centro										
2020	20	20	1	2	2000,0	1000,0	1,1	1,2		
2021	6	10	4	4	150,0	250,0	5,0	2,3		
2022	18	18	8	8	225,0	225,0	2,6	2,6		
2023	18	19	4	4	450,0	475,0	1,6	1,5		
2024	16	16	13	13	123,1	123,1	9,7	9,7		

SÍNTESE ESTATÍSTICA SETORIAL SECTOR STATISTIC PROFILE

ELECTRICIDADE, GÁS, VAPOR, ÁGUA QUENTE E FRIA E AR FRIO (SECÇÃO D)

ELECTRICITY, GAS, STEAM, COLD AND HOT WATER AND COLD AIR (SECTION D)

CAE 351 - Produção, transporte, distribuição e comércio de electricidade

NACE 351 - Production, transmission, distribution and trade of electricity

	Sociedades Constituídas <i>Formation of Companies</i>		Sociedades Dissolvidas <i>Dissolution of Companies</i>		Soc Const/Soc Dissolv ⁽²⁴⁾ <i>Formation/Dissolution⁽²⁴⁾</i>		Indicador de Turbulência ⁽²⁵⁾ <i>Turbulence Indicator⁽²⁵⁾</i>		Perfil por Região NUTS II <i>Regional Structure by NUTS II</i>	
	CAE	Secção	CAE	Secção	CAE	Secção	CAE	Secção	CAE	Secção
	NACE	Section	NACE	Section	NACE	Section	NACE	Section	NACE	Section
	351	D	351	D	351	D	351	D	351	D
Grande Lisboa										
2020	80	83	8	8	1000,0	1037,5	1,2	1,2		
2021	71	73	25	26	284,0	280,8	2,1	2,1		
2022	83	83	15	15	553,3	553,3	1,4	1,4		
2023	78	82	17	17	458,8	482,4	1,6	1,5		
2024	68	75	36	38	188,9	197,4	3,3	3,1		
Oeste e Vale do Tejo										
2020	2	2	1	1	200,0	200,0	3,0	3,0		
2021	7	7	1	1	700,0	700,0	1,3	1,3		
2022	10	10	3	3	333,3	333,3	1,9	1,9		
2023	5	8	0	0	1,0	1,0		
2024	6	6	0	0	1,0	1,0		

SÍNTESE ESTATÍSTICA SETORIAL SECTOR STATISTIC PROFILE

ELECTRICIDADE, GÁS, VAPOR, ÁGUA QUENTE E FRIA E AR FRIO (SECÇÃO D)

ELECTRICITY, GAS, STEAM, COLD AND HOT WATER AND COLD AIR (SECTION D)

CAE 351 - Produção, transporte, distribuição e comércio de electricidade

NACE 351 - Production, transmission, distribution and trade of electricity

Sociedades Constituídas Formation of Companies		Sociedades Dissolvidas Dissolution of Companies		Soc Const/Soc Dissolv ⁽²⁴⁾ Formation/Dissolution ⁽²⁴⁾		Indicador de Turbulência ⁽²⁵⁾ Turbulence Indicator ⁽²⁵⁾		Perfil por Região NUTS II Regional Structure by NUTS II	
CAE NACE	Secção Section	CAE NACE	Secção Section	CAE NACE	Secção Section	CAE NACE	Secção Section	CAE NACE	Secção Section
351	D	351	D	351	D	351	D	351	D
Península de Setúbal									
2020	1	1	3	33,3	33,3	2,0	2,0		
2021	3	4	1	300,0	400,0	2,0	1,7		
2022	9	9	4	225,0	225,0	2,6	2,6		
2023	5	5	0	1,0	1,0		
2024	4	4	0	1,0	1,0		
Alentejo									
2020	15	15	3	500,0	500,0	1,5	1,5		
2021	5	7	0	1,0	1,0		
2022	3	5	0	1,0	1,0		
2023	9	11	2	450,0	550,0	1,6	1,4		
2024	5	6	2	250,0	300,0	2,3	2,0		

SÍNTESE ESTATÍSTICA SETORIAL SECTOR STATISTIC PROFILE

ELECTRICIDADE, GÁS, VAPOR, ÁGUA QUENTE E FRIA E AR FRIO (SECÇÃO D)

ELECTRICITY, GAS, STEAM, COLD AND HOT WATER AND COLD AIR (SECTION D)

CAE 351 - Produção, transporte, distribuição e comércio de electricidade

NACE 351 - Production, transmission, distribution and trade of electricity

	Sociedades Constituídas <i>Formation of Companies</i>		Sociedades Dissolvidas <i>Dissolution of Companies</i>		Soc Const/Soc Dissolv ⁽²⁴⁾ <i>Formation/Dissolution⁽²⁴⁾</i>		Indicador de Turbulência ⁽²⁵⁾ <i>Turbulence Indicator⁽²⁵⁾</i>		Perfil por Região NUTS II <i>Regional Structure by NUTS II</i>	
	CAE	Secção	CAE	Secção	CAE	Secção	CAE	Secção	CAE	Secção
	NACE	Section	NACE	Section	NACE	Section	NACE	Section	NACE	Section
	351	D	351	D	351	D	351	D	351	D
<p>Algarve</p> <p>■ Soc Constituídas / <i>Formation of companies</i> ■ Soc Dissolvidas / <i>Dissolution of companies</i></p>										
2020	2	3	1	1	200,0	300,0	3,0	2,0		
2021	5	5	0	0	1,0	1,0		
2022	4	5	1	2	400,0	250,0	1,7	2,3		
2023	7	7	1	1	700,0	700,0	1,3	1,3		
2024	6	7	0	0	1,0	1,0		
<p>Região Autónoma dos Açores</p>										
2020	1	1	0	0	1,0	1,0		
2021	1	1	0	0	1,0	1,0		
2022	2	2	0	0	1,0	1,0		
2023	9	9	1	1	900,0	900,0	1,3	1,3		
2024	3	3	0	0	1,0	1,0		

SÍNTESE ESTATÍSTICA SETORIAL SECTOR STATISTIC PROFILE

ELECTRICIDADE, GÁS, VAPOR, ÁGUA QUENTE E FRIA E AR FRIO (SECÇÃO D)

ELECTRICITY, GAS, STEAM, COLD AND HOT WATER AND COLD AIR (SECTION D)

CAE 351 - Produção, transporte, distribuição e comércio de electricidade

NACE 351 - Production, transmission, distribution and trade of electricity

Sociedades Constituídas <i>Formation of Companies</i>		Sociedades Dissolvidas <i>Dissolution of Companies</i>		Soc Const/Soc Dissolv ⁽²⁴⁾ <i>Formation/Dissolution⁽²⁴⁾</i>		Indicador de Turbulência ⁽²⁵⁾ <i>Turbulence Indicator⁽²⁵⁾</i>		Perfil por Região NUTS II <i>Regional Structure by NUTS II</i>	
CAE	Secção	CAE	Secção	CAE	Secção	CAE	Secção	CAE	Secção
NACE	Section	NACE	Section	NACE	Section	NACE	Section	NACE	Section
351	D	351	D	351	D	351	D	351	D

■ Soc Constituídas / *Formation of companies* ■ Soc Dissolvidas / *Dissolution of companies*

Região Autónoma da Madeira

Ano	Soc Constituídas	Soc Dissolvidas	Soc Const/Soc Dissolv	Indicador de Turbulência
2020	1	0	...	1,0
2021	4	0	...	1,0
2022	2	0	...	1,0
2023	1	0	...	1,0
2024	3	2	150,0	5,0

SÍNTESE ESTATÍSTICA SETORIAL SECTOR STATISTIC PROFILE

ELECTRICIDADE, GÁS, VAPOR, ÁGUA QUENTE E FRIA E AR FRIO (SECÇÃO D)

ELECTRICITY, GAS, STEAM, COLD AND HOT WATER AND COLD AIR (SECTION D)

CAE 351 - Produção, transporte, distribuição e comércio de electricidade

NACE 351 - Production, transmission, distribution and trade of electricity

ESTATÍSTICAS DAS EMPRESAS ⁽¹⁾(continuação) *BUSINESS STATISTICS ⁽¹⁾ (continued)*

INDICADORES ECONÓMICOS E FINANCEIROS DAS SOCIEDADES EM PORTUGAL ⁽⁵⁾ *ECONOMIC AND FINANCIAL INDICATORS - COMPANIES ⁽⁵⁾*

	Dimensão média ⁽⁶⁾ <i>Average Size ⁽⁶⁾</i>			VVN por pessoa ao serviço ⁽⁷⁾ <i>Turnover per person employed ⁽⁷⁾</i>			Tx de valor acresc bruto ⁽⁸⁾ <i>Value Added Rate ⁽⁸⁾</i>			Taxa de investimento ⁽⁹⁾ <i>Investment Rate ⁽⁹⁾</i>			Produtiv. aparente do Trabalho ⁽¹⁰⁾ <i>Apparent Labour Productivity ⁽¹⁰⁾</i>			Debt to equity ratio ⁽¹¹⁾		
	CAE NACE	Divisão Division	Secção Section	CAE NACE	Divisão Division	Secção Section	CAE NACE	Divisão Division	Secção Section	CAE NACE	Divisão Division	Secção Section	CAE NACE	Divisão Division	Secção Section	CAE NACE	Divisão Division	Secção Section
	351	35	D	351	35	D	351	35	D	351	35	D	351	35	D	351	35	D
2020	8,2	8,5	8,5	1 841,6	1 901,2	1 901,2	38,0	38,3	38,3	42,2	41,1	41,1	419,7	404,6	404,6	1,6	1,6	1,6
2021	7,7	8,0	8,0	2 052,6	2 204,8	2 204,8	37,5	37,1	37,1	46,1	46,5	46,5	375,7	353,0	353,0	2,2	2,3	2,3
2022	7,5	7,7	7,7	2 842,0	3 288,3	3 288,3	29,0	28,9	28,9	44,3	45,0	45,0	396,1	375,5	375,5	2,1	2,1	2,1
2023	8,1	8,2	8,2	2 181,6	2 264,9	2 264,9	39,0	41,1	41,1	37,9	34,9	34,9	494,0	514,9	514,9	1,5	1,5	1,5
2024	7,3	7,5	7,5	1 783,7	1 905,8	1 905,8	43,7	44,9	44,9	47,7	44,3	44,3	456,5	470,4	470,4	1,4	1,3	1,3

SÍNTESE ESTATÍSTICA SETORIAL SECTOR STATISTIC PROFILE

ELECTRICIDADE, GÁS, VAPOR, ÁGUA QUENTE E FRIA E AR FRIO (SECÇÃO D)

ELECTRICITY, GAS, STEAM, COLD AND HOT WATER AND COLD AIR (SECTION D)

CAE 351 - Produção, transporte, distribuição e comércio de electricidade

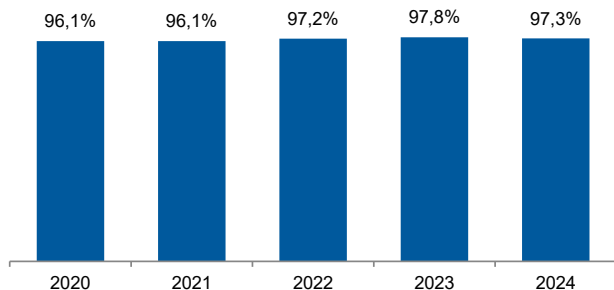
NACE 351 - Production, transmission, distribution and trade of electricity

INDICADORES ECONÓMICOS E FINANCEIROS DAS SOCIEDADES EM PORTUGAL ⁽⁵⁾ (Continuação) *ECONOMIC AND FINANCIAL INDICATORS - COMPANIES ⁽⁵⁾ (Continued)*

Dimensão Média / Average Size

Rácio entre a CAE 351 e a Secção D

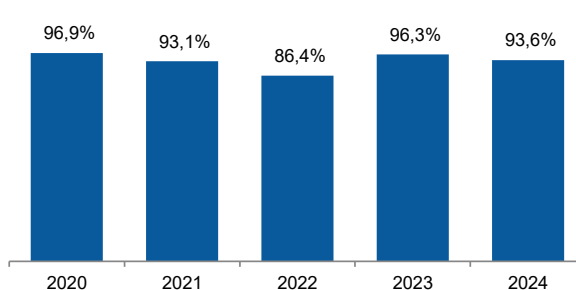
Ratio between NACE 351 and Section D



VVN por pessoa / Turnover per employee

Rácio entre a CAE 351 e a Secção D

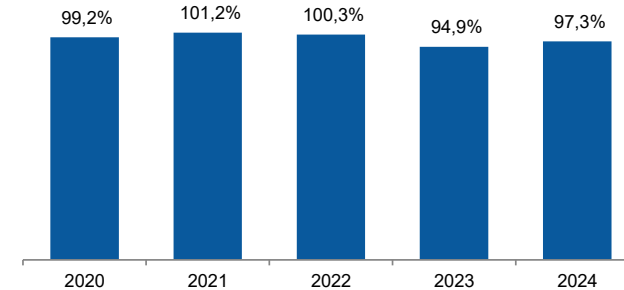
Ratio between NACE 351 and Section D



Tx. Valor acrescentado / Value added rate

Rácio entre a CAE 351 e a Secção D

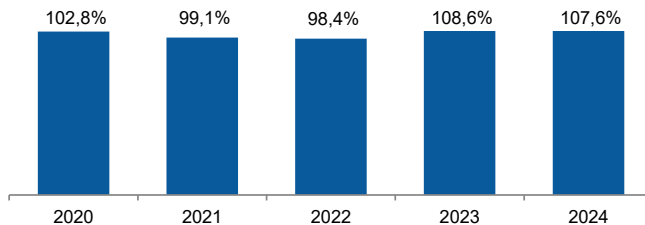
Ratio between NACE 351 and Section D



Taxa de investimento / Investment rate

Rácio entre a CAE 351 e a Secção D

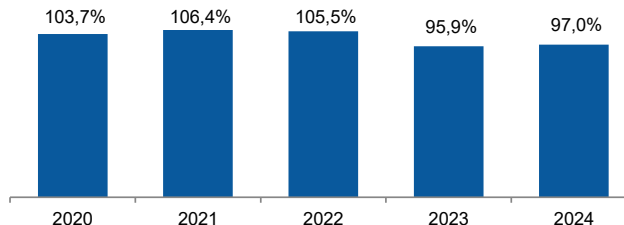
Ratio between NACE 351 and Section D



Produtividade aparente do Trabalho / Apparent Labour Productivity

Rácio entre a CAE 351 e a Secção D

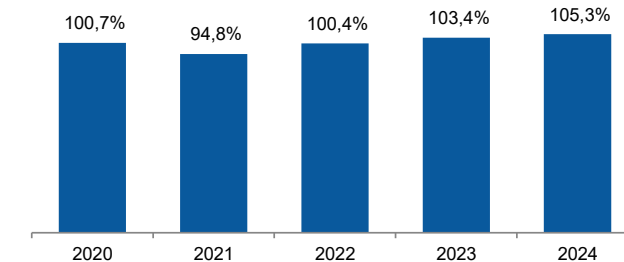
Ratio between NACE 351 and Section D



Debt to equity ratio

Rácio entre a CAE 351 e a Secção D

Ratio between NACE 351 and Section D



SÍNTESE ESTATÍSTICA SETORIAL SECTOR STATISTIC PROFILE

ELECTRICIDADE, GÁS, VAPOR, ÁGUA QUENTE E FRIA E AR FRIO (SECÇÃO D)

ELECTRICITY, GAS, STEAM, COLD AND HOT WATER AND COLD AIR (SECTION D)

CAE 351 - Produção, transporte, distribuição e comércio de electricidade

NACE 351 - Production, transmission, distribution and trade of electricity

RACIOS ECONÓMICO-FINANCEIROS DA CENTRAL DE BALANÇOS DO BANCO DE PORTUGAL - SOCIEDADES ECONOMIC AND FINANCIAL RATIOS - BANCO DE PORTUGAL - COMPANIES

Fonte: Banco de Portugal, Central de Balanços.
Source: Banco de Portugal, Central Balance.

	Prazo Médio de Recebimentos ⁽¹²⁾			Prazo Médio de Pagamentos ⁽¹³⁾			Liquidez Geral ⁽¹⁴⁾			Autonomia Financeira ⁽¹⁵⁾			Solvabilidade Geral ⁽¹⁶⁾			Peso do Passivo Remunerado ⁽¹⁷⁾		
	<i>Days Sales outstanding⁽¹²⁾</i>			<i>Days Payable outstanding⁽¹³⁾</i>			<i>Liquidity Current Ratio⁽¹⁴⁾</i>			<i>Capital Ratio⁽¹⁵⁾</i>			<i>Solvency Ratio⁽¹⁶⁾</i>			<i>Obtained funding over total liabilities⁽¹⁷⁾</i>		
	CAE	Divisão	Secção	CAE	Divisão	Secção	CAE	Divisão	Secção	CAE	Divisão	Secção	CAE	Divisão	Secção	CAE	Divisão	Secção
	NACE	Division	Section	NACE	Division	Section	NACE	Division	Section	NACE	Division	Section	NACE	Division	Section	NACE	Division	Section
	351	35	D	351	35	D	351	35	D	351	35	D	351	35	D	351	35	D
2021	52	56	56	72	73	73	109,3	109,0	109,0	34,5	34,6	34,6	52,7	53,0	53,0	66,7	65,6	65,6
2022	35	37	37	45	47	47	97,0	96,8	96,8	33,9	34,1	34,1	51,3	51,6	51,6	64,2	63,5	63,5
2023	30	30	30	47	47	47	104,8	104,7	104,7	41,0	41,3	41,3	69,4	70,4	70,4	67,2	66,5	66,5
2024	34	34	34	44	45	45	116,7	115,4	115,4	42,9	43,2	43,2	75,2	76,2	76,2	68,3	67,2	67,2

SÍNTESE ESTATÍSTICA SETORIAL SECTOR STATISTIC PROFILE

ELECTRICIDADE, GÁS, VAPOR, ÁGUA QUENTE E FRIA E AR FRIO (SECÇÃO D)

ELECTRICITY, GAS, STEAM, COLD AND HOT WATER AND COLD AIR (SECTION D)

CAE 351 - Produção, transporte, distribuição e comércio de electricidade

NACE 351 - Production, transmission, distribution and trade of electricity

	Rendibilidade dos Capitais Próprios ⁽¹⁸⁾ Return on Equity ⁽¹⁸⁾ (%)			Rendibilidade das vendas ⁽¹⁹⁾ Profitability of Sales ⁽¹⁹⁾ (%)			Rotação do Ativo ⁽²⁰⁾ Asset turnover ⁽²⁰⁾ (n.º vezes/times)			Alavancagem Financeira ⁽²¹⁾ Financial Leverage ⁽²¹⁾ (n.º vezes/times)		
	CAE	Divisão	Secção	CAE	Divisão	Secção	CAE	Divisão	Secção	CAE	Divisão	Secção
	NACE	Division	Section	NACE	Division	Section	NACE	Division	Section	NACE	Division	Section
	351	35	D	351	35	D	351	35	D	351	35	D
2021	6,7	6,4	6,4	7,2	6,8	6,8	0,3	0,3	0,3	2,9	2,9	2,9
2022	7,8	7,6	7,6	5,7	5,5	5,5	0,5	0,5	0,5	2,9	2,9	2,9
2023	11,6	11,5	11,5	12,4	12,2	12,2	0,4	0,4	0,4	2,4	2,4	2,4
2024	9,2	9,3	9,3	13,3	13,1	13,1	0,3	0,3	0,3	2,3	2,3	2,3



	Análise Dupont da Rendibilidade dos CP - CAE 351 ⁽²²⁾ DuPont Analysis on ROE - NACE 351				Análise Dupont da Rendibilidade dos CP - Secção D ⁽²²⁾ DuPont Analysis on ROE - Section D			
	2021	2022	2023	2024	2021	2022	2023	2024
Var. da Rendibilidade dos Capitais Próprios (p.p.)	▲	▲	▲	▼	▼	▲	▲	▼
Var. Rendibilidade das Vendas (p.p.)	▼	▼	▲	▲	▼	▼	▲	▲
Var. Rotação Ativo (%)	▲	▲	▼	▼	▲	▲	▼	▼
Var. Alavancagem Financeira (%)	▲	▲	▼	▼	▲	▲	▼	▼

SÍNTESE ESTATÍSTICA SETORIAL SECTOR STATISTIC PROFILE

ELECTRICIDADE, GÁS, VAPOR, ÁGUA QUENTE E FRIA E AR FRIO (SECÇÃO D)

ELECTRICITY, GAS, STEAM, COLD AND HOT WATER AND COLD AIR (SECTION D)

CAE 351 - Produção, transporte, distribuição e comércio de electricidade

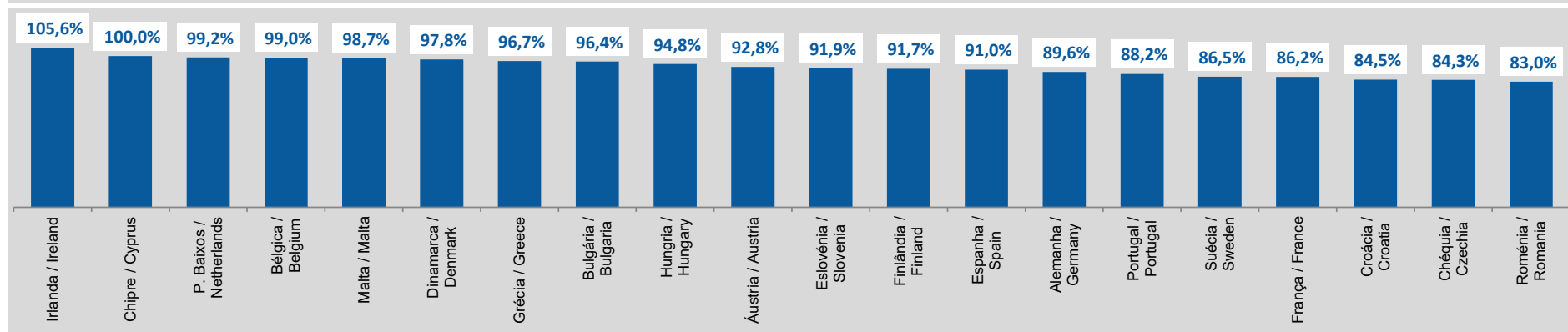
NACE 351 - Production, transmission, distribution and trade of electricity

ESTATÍSTICAS DAS EMPRESAS - COMPARAÇÕES EUROPEIAS - BUSINESS STATISTICS - EUROPEAN COMPARISONS - 2023

Fonte: Eurostat, Structural Business Statistics (Estatísticas Anuais das Empresas).
Source: Structural Business statistics (EUROSTAT)

Peso do VAB da CAE 351 no VAB total da Secção D (preços correntes)

Share of NACE 351 GVA in total GVA of Section D (current prices)



SÍNTESE ESTATÍSTICA SETORIAL SECTOR STATISTIC PROFILE

ELECTRICIDADE, GÁS, VAPOR, ÁGUA QUENTE E FRIA E AR FRIO (SECÇÃO D)

ELECTRICITY, GAS, STEAM, COLD AND HOT WATER AND COLD AIR (SECTION D)

CAE 351 - Produção, transporte, distribuição e comércio de electricidade

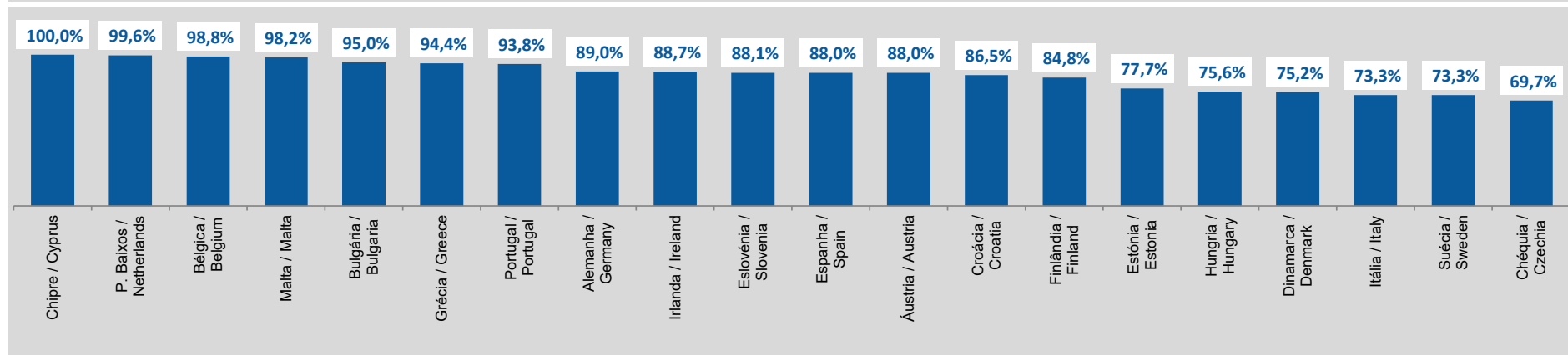
NACE 351 - Production, transmission, distribution and trade of electricity

ESTATÍSTICAS DAS EMPRESAS - COMPARAÇÕES EUROPEIAS - BUSINESS STATISTICS - EUROPEAN COMPARISONS - 2023

Fonte: Eurostat, Structural Business Statistics (Estatísticas Anuais das Empresas).
Source: Structural Business statistics (EUROSTAT)

Peso do Emprego da CAE 351 no total do Emprego, ETC, da Secção D

Share of NACE 351 employment in total employment (FTE) of Section D



SÍNTESE ESTATÍSTICA SETORIAL SECTOR STATISTIC PROFILE

ELECTRICIDADE, GÁS, VAPOR, ÁGUA QUENTE E FRIA E AR FRIO (SECÇÃO D)

ELECTRICITY, GAS, STEAM, COLD AND HOT WATER AND COLD AIR (SECTION D)

CAE 351 - Produção, transporte, distribuição e comércio de electricidade

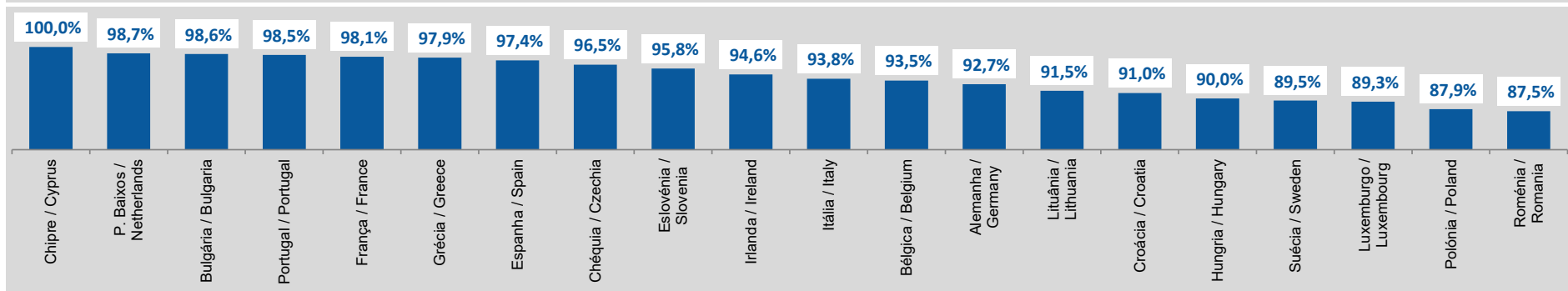
NACE 351 - Production, transmission, distribution and trade of electricity

ESTATÍSTICAS DAS EMPRESAS - COMPARAÇÕES EUROPEIAS - BUSINESS STATISTICS - EUROPEAN COMPARISONS - 2023

Fonte: Eurostat, Structural Business Statistics (Estatísticas Anuais das Empresas).
Source: Structural Business statistics (EUROSTAT)

Peso do número de Empresas da CAE 351 no total de Empresas da Secção D

Share of NACE 351 enterprises in total number of enterprises of Section D



SÍNTESE ESTATÍSTICA SETORIAL SECTOR STATISTIC PROFILE

ELECTRICIDADE, GÁS, VAPOR, ÁGUA QUENTE E FRIA E AR FRIO (SECÇÃO D)

ELECTRICITY, GAS, STEAM, COLD AND HOT WATER AND COLD AIR (SECTION D)

CAE 351 - Produção, transporte, distribuição e comércio de electricidade

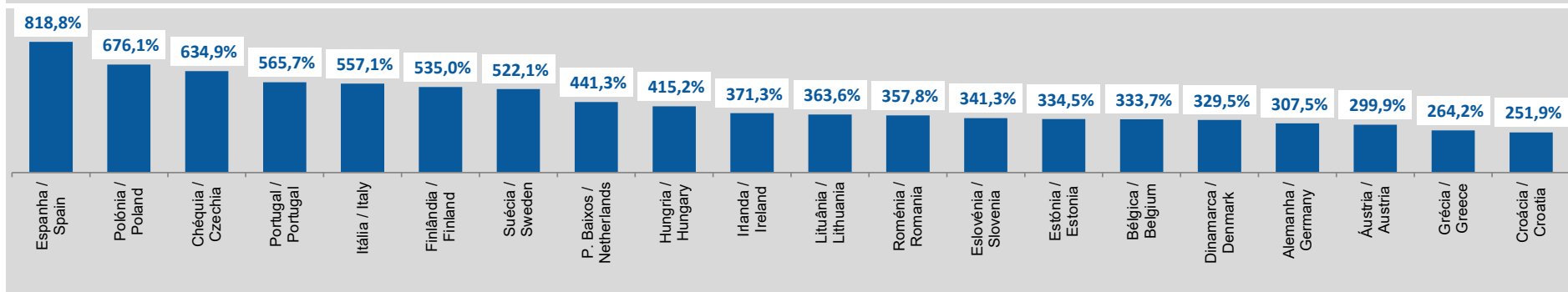
NACE 351 - Production, transmission, distribution and trade of electricity

ESTATÍSTICAS DAS EMPRESAS - COMPARAÇÕES EUROPEIAS - BUSINESS STATISTICS - EUROPEAN COMPARISONS - 2023

Fonte: Eurostat, Structural Business Statistics (Estatísticas Anuais das Empresas).
Source: Structural Business statistics (EUROSTAT)

Produtividade Aparente do Trabalho, ajustada pelos Encargos com Pessoal ⁽²⁹⁾ (%)

Apparent labour productivity by average personnel costs (%) ⁽²⁹⁾



SÍNTESE ESTATÍSTICA SETORIAL SECTOR STATISTIC PROFILE

ELECTRICIDADE, GÁS, VAPOR, ÁGUA QUENTE E FRIA E AR FRIO (SECÇÃO D)

ELECTRICITY, GAS, STEAM, COLD AND HOT WATER AND COLD AIR (SECTION D)

CAE 351 - Produção, transporte, distribuição e comércio de electricidade

NACE 351 - Production, transmission, distribution and trade of electricity

FILIAIS ESTRANGEIRAS EM PORTUGAL ⁽²⁸⁾

FOREIGN CONTROL OF ENTERPRISES ⁽²⁸⁾

Fonte: Eurostat, Structural Business Statistics (Estatísticas Anuais das Empresas).

Source: Structural Business statistics (EUROSTAT)

	Empresas (nº) <i>Enterprises (ner)</i>		Pessoal ao Serviço (nº) <i>Persons employed (ner)</i>		Valor da Produção <i>Value of Output (M€)</i>		Volume de Negócios <i>Net Turnover (M€)</i>		Investº bruto em ativos tangíveis não correntes <i>Gross Investment in tangible non-current assets (M€)</i>		Valor Acrescentado <i>Value added (M€)</i>	
	CAE <i>NACE</i>	Secção <i>Section</i>	CAE <i>NACE</i>	Secção <i>Section</i>	CAE <i>NACE</i>	Secção <i>Section</i>	CAE <i>NACE</i>	Secção <i>Section</i>	CAE <i>NACE</i>	Secção <i>Section</i>	CAE <i>NACE</i>	Secção <i>Section</i>
	35	D	35	D	35	D	35	D	35	D	35	D
2023	...	429	...	1 629	...	2 979	...	5 378	...	861	...	1 549

SÍNTESE ESTATÍSTICA SETORIAL SECTOR STATISTIC PROFILE

ELECTRICIDADE, GÁS, VAPOR, ÁGUA QUENTE E FRIA E AR FRIO (SECÇÃO D)

ELECTRICITY, GAS, STEAM, COLD AND HOT WATER AND COLD AIR (SECTION D)

CAE 351 - Produção, transporte, distribuição e comércio de electricidade

NACE 351 - Production, transmission, distribution and trade of electricity

COMÉRCIO INTERNACIONAL DE BENS INTERNACIONAL TRADE OF GOODS

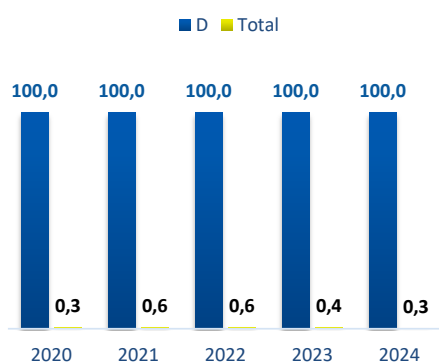
Fonte: INE, Comércio Internacional
Source: INE, International Trade Statistics

EXPORTAÇÕES DE BENS EXPORTS OF GOODS

Exportações (X)
Exports (X)
(M €)

CAE	Secção
NACE	Section
351	D
2020	185
2021	378
2022	457
2023	289
2024	217

Peso da CAE 351 na Secção D e no Total das Exportações
Share of NACE 351 in Section D and in Total of Exports
(%)



Países de Destino das Exportações 2024 - CAE 351

Exports Countries of Destination 2024 - NACE 351

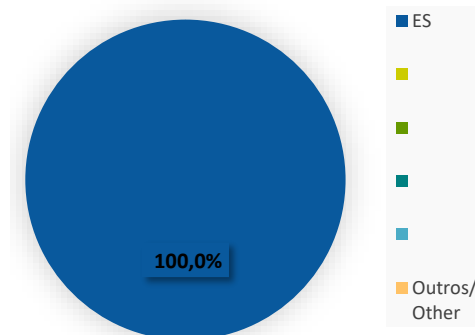
(TOP 5)

Rank	Países / Countries	Valor / Value (M €)	% Exportações na CAE / % Exports in NACE
1	[ES] Espanha / Spain	217	100,0
2
3
4
5
∑ Top 5		217	100,0

Top 5 Países Destino das Exportações 2024

Top 5 Exports Countries of Destination 2024

CAE / NACE 351



SÍNTESE ESTATÍSTICA SETORIAL SECTOR STATISTIC PROFILE

ELECTRICIDADE, GÁS, VAPOR, ÁGUA QUENTE E FRIA E AR FRIO (SECÇÃO D)

ELECTRICITY, GAS, STEAM, COLD AND HOT WATER AND COLD AIR (SECTION D)

CAE 351 - Produção, transporte, distribuição e comércio de electricidade

NACE 351 - Production, transmission, distribution and trade of electricity

COMÉRCIO INTERNACIONAL DE BENS INTERNACIONAL TRADE OF GOODS

Fonte: INE, Comércio Internacional
Source: INE, International Trade Statistics

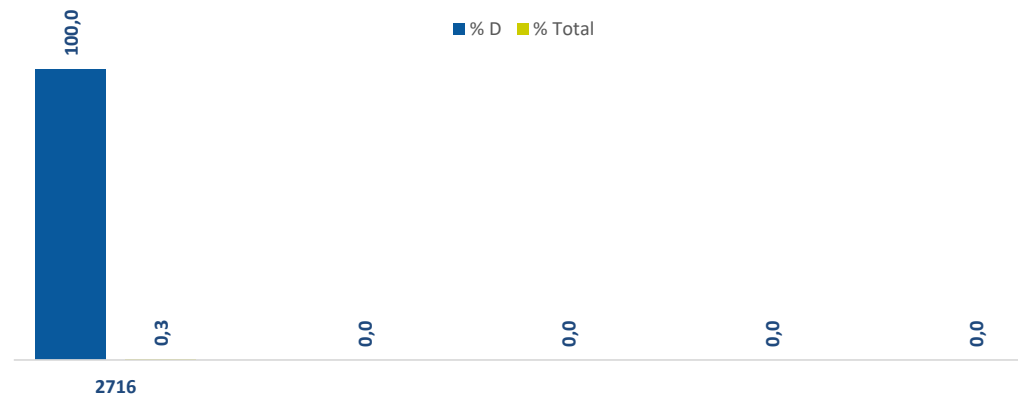
EXPORTAÇÕES DE BENS (cont.) EXPORTS OF GOODS (cont.)

Top 5 Produtos Exportados (por Nomenclatura Combinada 4) - 2024

Top 5 of Exported Goods (by Combined Nomenclature 4) - 2024

Rank	NC4 CN4	Designação do Produto Type of Goods	M €	Peso na CAE Share in NACE 351
1	2716	Energia eléctrica Electrical energy	216,5	100,0
2
3
4
5
Top 5			216,5	100,0

Peso da NC na Secção D e no Total de Exportações Share of CN in Section D and in Total Exports 2024



SÍNTESE ESTATÍSTICA SETORIAL SECTOR STATISTIC PROFILE

ELECTRICIDADE, GÁS, VAPOR, ÁGUA QUENTE E FRIA E AR FRIO (SECÇÃO D)

ELECTRICITY, GAS, STEAM, COLD AND HOT WATER AND COLD AIR (SECTION D)

CAE 351 - Produção, transporte, distribuição e comércio de electricidade

NACE 351 - Production, transmission, distribution and trade of electricity

COMÉRCIO INTERNACIONAL DE BENS INTERNACIONAL TRADE OF GOODS

Fonte: INE, Comércio Internacional
Source: INE, International Trade Statistics

IMPORTAÇÕES DE BENS IMPORTS OF GOODS

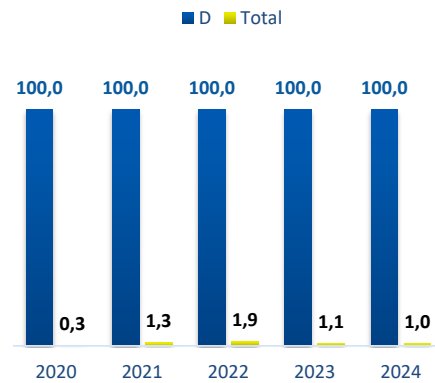
Importações (M)
Imports (M)
(%)

Peso da CAE 351 na Secção D e no Total das Importações
Share of NACE 351 in Section D and in Total Imports
(%)

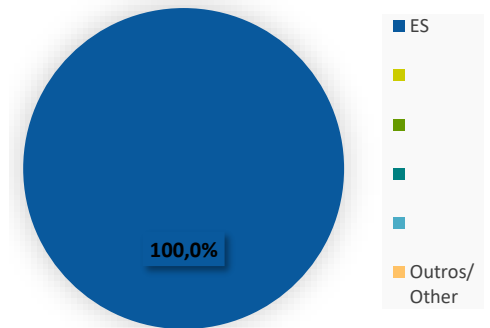
Países de Origem das Importações 2024 - CAE 351
Imports Countries of Source 2024 - NACE 351

Top 5 Países de Origem das Importações 2024
Top 5 Imports Countries of Source 2024
CAE / NACE 351

CAE	Secção
NACE	Section
351	D
2020	207
2021	1 089
2022	2 116
2023	1 198
2024	1 034



Rank	Países / Countries	Valor / Value (M €)	% Importações na CAE / % Imports in NACE
1	[ES] Espanha / Spain	1 034	100,0
2
3
4
5
Σ Top 5		1 034	100,0



SÍNTESE ESTATÍSTICA SETORIAL SECTOR STATISTIC PROFILE

ELECTRICIDADE, GÁS, VAPOR, ÁGUA QUENTE E FRIA E AR FRIO (SECÇÃO D)

ELECTRICITY, GAS, STEAM, COLD AND HOT WATER AND COLD AIR (SECTION D)

CAE 351 - Produção, transporte, distribuição e comércio de electricidade

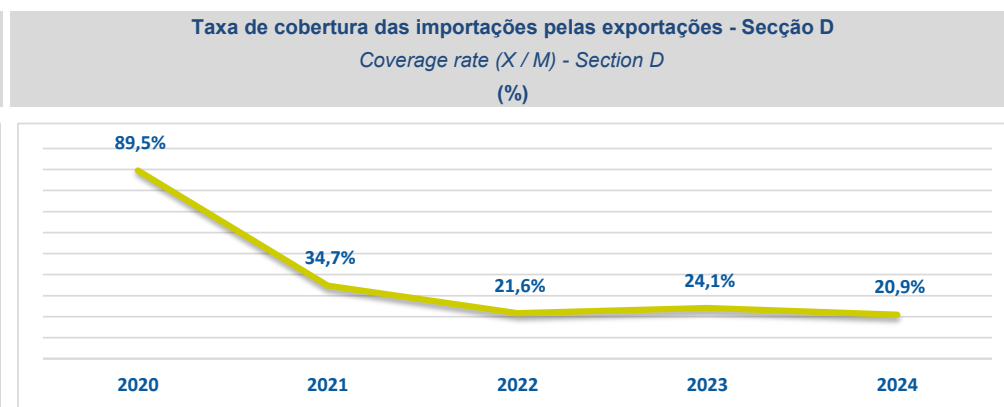
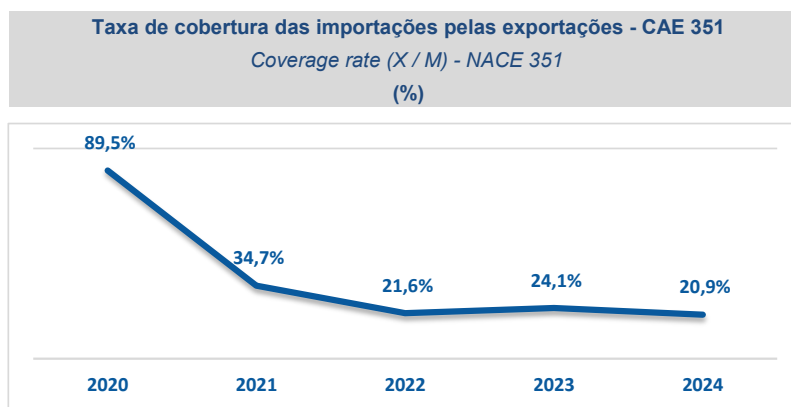
NACE 351 - Production, transmission, distribution and trade of electricity

COMÉRCIO INTERNACIONAL DE BENS INTERNACIONAL TRADE OF GOODS

Fonte: INE, Comércio Internacional
Source: INE, International Trade Statistics

BALANÇA DO COMÉRCIO INTERNACIONAL DE BENS (EXPORTAÇÕES - IMPORTAÇÕES) TRADE BALANCE (EXPORTS - IMPORTS)

	Balança Comercial (X-M) Trade Balance (X-M) (M €)	
	CAE NACE 351	Secção Section D
2020	-22	-22
2021	-710	-710
2022	-1 659	-1 659
2023	-909	-909
2024	-818	-818



SÍNTESE ESTATÍSTICA SETORIAL SECTOR STATISTIC PROFILE

ELECTRICIDADE, GÁS, VAPOR, ÁGUA QUENTE E FRIA E AR FRIO (SECÇÃO D)

ELECTRICITY, GAS, STEAM, COLD AND HOT WATER AND COLD AIR (SECTION D)

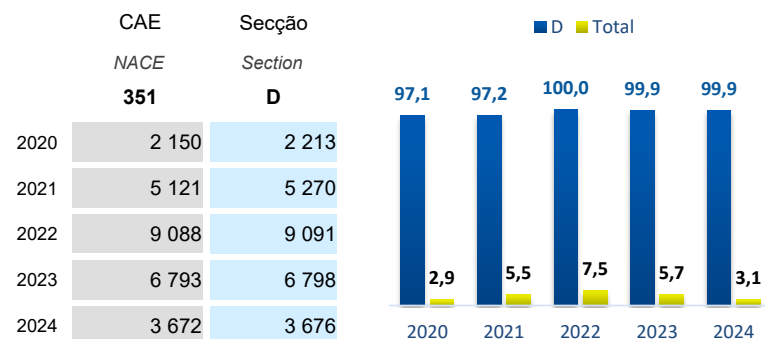

CAE 351 - Produção, transporte, distribuição e comércio de electricidade

NACE 351 - Production, transmission, distribution and trade of electricity

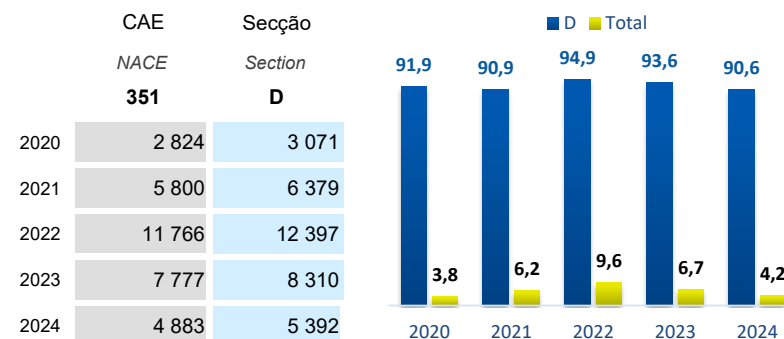

COMÉRCIO INTERNACIONAL DE BENS E SERVIÇOS INTERNACIONAL TRADE OF GOODS AND SERVICES

Fonte: Banco de Portugal, Central de Balanços
Source: Banco de Portugal, Central Balance

EXPORTAÇÕES DE BENS E SERVIÇOS EXPORTS OF GOODS AND SERVICES



IMPORTAÇÕES DE BENS E SERVIÇOS IMPORTS OF GOODS AND SERVICES



SÍNTESE ESTATÍSTICA SETORIAL SECTOR STATISTIC PROFILE

ELECTRICIDADE, GÁS, VAPOR, ÁGUA QUENTE E FRIA E AR FRIO (SECÇÃO D)

ELECTRICITY, GAS, STEAM, COLD AND HOT WATER AND COLD AIR (SECTION D)

CAE 351 - Produção, transporte, distribuição e comércio de electricidade

NACE 351 - Production, transmission, distribution and trade of electricity

COMÉRCIO INTERNACIONAL DE BENS E SERVIÇOS INTERNACIONAL TRADE OF GOODS AND SERVICES

Fonte: Banco de Portugal, Central de Balanços
Source: Banco de Portugal, Central Balance

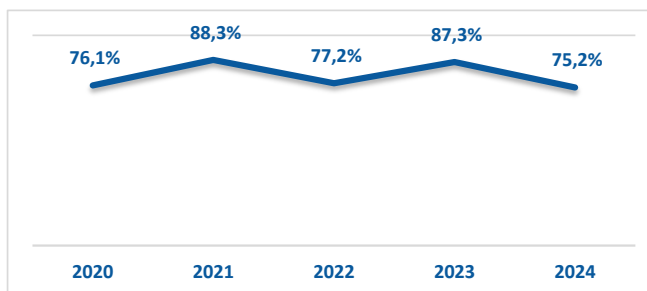
BALANÇA DO COMÉRCIO INTERNACIONAL DE BENS E SERVIÇOS (EXPORTAÇÕES - IMPORTAÇÕES) TRADE BALANCE OF GOODS AND SERVICES (EXPORTS - IMPORTS)

Balança Comercial (X-M)
Trade Balance (X-M)
(M €)

	CAE NACE 351	Secção Section D
2020	-674	-858
2021	-678	-1 109
2022	-2 678	-3 305
2023	-984	-1 512
2024	-1 211	-1 716

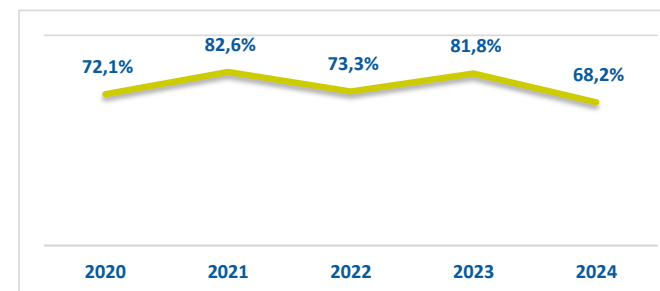
Taxa de cobertura das importações pelas exportações - CAE 351

Coverage rate (X / M) - NACE 351
(%)



Taxa de cobertura das importações pelas exportações - Secção D

Coverage rate (X / M) - Section D
(%)



SÍNTESE ESTATÍSTICA SETORIAL SECTOR STATISTIC PROFILE

ELECTRICIDADE, GÁS, VAPOR, ÁGUA QUENTE E FRIA E AR FRIO (SECÇÃO D)

ELECTRICITY, GAS, STEAM, COLD AND HOT WATER AND COLD AIR (SECTION D)

CAE 351 - Produção, transporte, distribuição e comércio de electricidade

NACE 351 - Production, transmission, distribution and trade of electricity

NOTAS E SINAIS CONVENCIONAIS / NOTES AND CONVENTIONAL SIGNS

(1) A atualização das estatísticas das empresas, decorrente da implementação do Sistema Europeu de Contas, SEC2010, em substituição do SEC1995, determinou alterações na classificação do setor institucional das entidades, sendo de assinalar a necessidade de distinguir as Sociedades Gestoras de Participações Sociais (Holdings) das Sedes sociais (Head-offices). Em Contas Nacionais, as primeiras estão excluídas do setor institucional das sociedades não financeiras, enquanto que as segundas integram aquele setor. Estas alterações tiveram reflexos imediatos no SCIE, que, de modo a aumentar a consistência com as Contas Nacionais, se traduziram na revisão da série das estatísticas das empresas para o período 2008-2015, unicamente no setor de atividade onde estas empresas estão classificadas, ou seja na Secção M da CAE Rev.3 - Atividades de consultoria, científicas, técnicas e similares. É ainda importante referir que as séries temporais por setores de atividade, refletindo o comportamento da atividade económica e a dinâmica da variação dos preços relativos dos produtos foram, ainda, afetadas por processos de fusão e cisão de empresas com as consequentes alterações das respetivas CAE, como foi exemplo o setor da Informação e comunicação em 2014 e 2015. A informação de 2014 foi também revista para a secção L da CAE Rev.3 - Atividades imobiliárias, na sequência da atualização da informação de uma empresa de grande dimensão.

De acordo com o Sistema de Contas Integradas das Empresas (INE), existem duas principais categorias de empresas: as sociedades, por um lado, e os empresários em nome individual e trabalhadores independentes, por outro. As Sociedades podem ser do tipo: Sociedades Anónimas, Sociedades por Quotas, Cooperativas, Agrupamentos Complementares de Empresas, Sociedades civis sob a forma comercial, EIRL (Estabelecimentos Individuais de Responsabilidade Limitada) e SUQ (Sociedades Unipessoais por Quotas).

Os indicadores estatísticos apresentados são obtidos a partir do Sistema de Contas Integradas das Empresas (SCIE), o qual resulta de um processo de integração da informação estatística sobre empresas, baseado em dados administrativos, com particular destaque para a Informação Empresarial Simplificada (IES). As alterações metodológicas anteriormente referidas tiveram reflexos imediatos na delimitação do setor empresarial, pelo que, se procedeu a uma revisão da série das estatísticas das empresas para o período 2008-2015, de modo a aumentar a consistência com as Contas Nacionais. O âmbito de atividade económica considerado compreende as empresas classificadas nas secções A a S da CAE Rev3, com exceção da Administração Pública e Defesa; Segurança Social Obrigatória (Secção O).

O nível temporal da informação apresentada nos diferentes quadros pode diferir como resultado dos diferentes níveis de desagregação da informação disponível.

(2) Inclui empresários em nome individual e trabalhadores independentes

(3) Estabelecimento: empresa ou parte de uma empresa (fábrica, oficina, mina, armazém, loja, entreposto, etc.) situada num local topograficamente identificado. Nesse local ou a partir dele exercem-se atividades económicas para as quais, regra geral, uma ou várias pessoas trabalham (eventualmente a tempo parcial), por conta de uma mesma empresa.

(4) A classificação das empresas de grande dimensão baseou-se na adaptação da Recomendação da Comissão de 6 de maio de 2003. Assim, foram consideradas grandes empresas: empresas com 250 ou mais pessoas ao serviço ou empresas com volume de negócios superior a 50 milhões de euros e ativo líquido superior a 43 milhões de euros. As empresas que não cumpriram estes critérios foram classificadas como PME. Uma pequena empresa é definida como uma empresa que emprega menos de 50 pessoas e cujo volume de negócios anual ou balanço total anual não excede 10 milhões de euros. Uma microempresa é definida como uma empresa que emprega menos de 10 pessoas e cujo volume de negócios anual ou balanço total anual não excede 2 milhões de euros.

(5) Os rácios apresentados são relativos a sociedades.

SÍNTESE ESTATÍSTICA SETORIAL SECTOR STATISTIC PROFILE

ELECTRICIDADE, GÁS, VAPOR, ÁGUA QUENTE E FRIA E AR FRIO (SECÇÃO D)

ELECTRICITY, GAS, STEAM, COLD AND HOT WATER AND COLD AIR (SECTION D)

CAE 351 - Produção, transporte, distribuição e comércio de electricidade

NACE 351 - Production, transmission, distribution and trade of electricity

NOTAS E SINAIS CONVENCIONAIS / NOTES AND CONVENTIONAL SIGNS

(6) Dimensão Média: Total de pessoas ao serviço/Total de empresas.

(7) VVN/Pessoa ao Serviço (mil euros): Volume de Negócios/Total de pessoas ao serviço.

(8) Taxa de valor acrescentado bruto: VABpm/Valor da produção * 100.

(9) Taxa de investimento: FBCF/VAB * 100.

(10) Produtividade aparente do trabalho (mil euros): VAB / Total de pessoas ao serviço.

(11) Debt to equity ratio: Total do Passivo/Total do Capital Próprio.

(12) Prazo Médio de Recebimentos: Indica o período médio, em dias, que decorre entre o momento das vendas e/ou serviços prestados e o dos recebimentos.

(13) Prazo Médio de Pagamentos: Indica o período médio, em dias, que decorre entre o momento das compras (fornecimentos e serviços externos, aquisição de matérias primas e de mercadorias) e o do pagamento da respetiva dívida comercial.

(14) Liquidez Geral: Ativo Corrente/Passivo Corrente * 100.

(15) Autonomia Financeira: Capital Próprio/Ativo * 100.

(16) Solvabilidade Geral: Capital Próprio/Passivo * 100.

(17) Peso do Passivo Remunerado: Financiamentos obtidos (do passivo não corrente + do passivo corrente)/Passivo * 100.

(18) Rendibilidade dos Capitais Próprios: Resultado Líquido do período/Capital Próprio * 100.

(19) Rendibilidade das Vendas: Resultado Líquido do período/Volume de negócios * 100.

(20) Rotação do Ativo (nº de vezes): Volume de negócios/Ativo.

SÍNTESE ESTATÍSTICA SETORIAL SECTOR STATISTIC PROFILE

ELECTRICIDADE, GÁS, VAPOR, ÁGUA QUENTE E FRIA E AR FRIO (SECÇÃO D)

ELECTRICITY, GAS, STEAM, COLD AND HOT WATER AND COLD AIR (SECTION D)

CAE 351 - Produção, transporte, distribuição e comércio de electricidade

NACE 351 - Production, transmission, distribution and trade of electricity

NOTAS E SINAIS CONVENCIONAIS / NOTES AND CONVENTIONAL SIGNS

(21) Alavancagem Financeira: Ativo/Capitais Próprios.

(22) Análise DuPont: Rendibilidade das vendas x Rotação do ativo x Alavancagem financeira. Representação gráfica dos contributos para a variação do ROE face ao ano anterior.

(23) Dados relativos a sociedades (constituídas(dissolvidas por atos notariais e conservatórias). Não inclui as empresas individuais.

(24) Soc Const/Soc dissolv: (nº de sociedades constituídas)/ (nº de sociedades dissolvidas) * 100.

(25) Indicador de turbulência: $|(x+y)/(x-y)|$ com $x=$ nº de sociedades constituídas e $y=$ nº de sociedades dissolvidas.

(26) Taxa de natalidade: (nº de sociedades constituídas)/ (nº de sociedades existentes) * 100.

(27)Taxa de mortalidade: (nº de sociedades dissolvidas)/ (nº de sociedades existentes) * 100.

(28) Empresas de capital maioritariamente estrangeiro.

(29) Produtividade aparente do trabalho / Custos Anuais médios com o Pessoal = (VAB / Emprego) / (Custos com o pessoal / nº de trabalhadores) * 100.

Nº - Número/Unidade; M€ - Milhões de euros; VVN - Volume de Negócios; VABpm - Valor Acrescentado Bruto a preços de mercado; FBCF - Formação Bruta de Capital de Fixo; PME - Pequenas e Médias Empresas; ETC - Equivalente a Tempo Completo.

... - Não aplicável, dado não disponível ou confidencial; § Valor com erro de amostragem associado superior a 20%, pelo que não pode ser divulgado.

SÍNTESE ESTATÍSTICA SETORIAL SECTOR STATISTIC PROFILE

ELECTRICIDADE, GÁS, VAPOR, ÁGUA QUENTE E FRIA E AR FRIO (SECÇÃO D)

ELECTRICITY, GAS, STEAM, COLD AND HOT WATER AND COLD AIR (SECTION D)

CAE 351 - Produção, transporte, distribuição e comércio de electricidade

NACE 351 - Production, transmission, distribution and trade of electricity

NOTAS E SINAIS CONVENCIONAIS / NOTES AND CONVENTIONAL SIGNS

(1) The update of Business Statistics due to the implementation of ESA2010 in National Accounts, which replaced the previous ESA1995, determined changes in the classification of the institutional sector entities, with emphasis on the need to distinguish the Investment Managers of Shareholdings (Holdings) of the Social Headquarters (Head-offices). In National Accounts, the former are excluded from the institutional sector non-financial corporations, while the second are part of that institutional sector. These changes had an immediate impact in Business Statistics, which, in order to increase the consistency with the National Accounts, has resulted in the revision of the series of business statistics results for the period 2008-2015, only concerning the business sector where these companies are classified, that is in Section M of CAE Rev.3 - consultancy activities, scientific, technical and similar. It is also important to note that the time series by sectors of activity reflecting the behavior of economic activity and the dynamics of changes in relative prices of the products are still affected by mergers and spin-off companies with consequential amendments of the respective activities according to CAE Rev.3, as the example of the information and communication sector in 2014 and 2015. The 2014 data was also revised in Section L of NACE Rev.2 - Real estate activities, following the updating of the information of a large company.

The statistical indicators presented are based on data from the Integrated Business Accounts System (IBAS), to nonfinancial enterprises. This data was obtained from IBAS, which results from a business statistics integration process, based on administrative data, with a focus on the Simplified Business Information (IES). According to IBAS there are two categories of enterprises: companies and individual enterprises. Only enterprises from section A to S (except K and O) of NACE-Rev.2 were considered.

The data series presented may differ between the different sections, according to the different levels of detail required.

(2) Includes sole proprietors and self-employed.

(3) Establishments: an enterprise or part thereof (e.g. a workshop, factory, warehouse, office, mine or depot) situated in a geographically identified place. At or from this place economic activity is carried out for which ' save for certain exceptions ' one or more persons work (even if only part-time) for one and the same enterprise.

(4) The classification of large enterprises was based on the recommendation of the Commission of May 6th, 2003. As such, enterprises were considered to be large when observing one of the following criteria: 250 or more persons employed or turnover above €50 million and total assets above €43 million. The remaining companies were considered SME. A small company is defined as being a company that employs less than 50 persons which turnover or total assets is less than €10 million. A microenterprise employs less than 10 persons which turnover or total assets is less than €2 million.

(5) Ratios refer only to companies.

(6) Average Size: Total persons employed/Total of enterprises.

(7) Turnover per person employed (thousand euros): Turnover/Persons employed.

SÍNTESE ESTATÍSTICA SETORIAL SECTOR STATISTIC PROFILE

ELECTRICIDADE, GÁS, VAPOR, ÁGUA QUENTE E FRIA E AR FRIO (SECÇÃO D)

ELECTRICITY, GAS, STEAM, COLD AND HOT WATER AND COLD AIR (SECTION D)

CAE 351 - Produção, transporte, distribuição e comércio de electricidade

NACE 351 - Production, transmission, distribution and trade of electricity

NOTAS E SINAIS CONVENCIONAIS / NOTES AND CONVENTIONAL SIGNS

(8) Value Added Rate: $GVA / \text{Production} * 100$.

(9) Investment Rate: $GFCF/GVA * 100$.

(10) Apparent labour productivity = $GVA / \text{Persons employed}$.

(11) Debt to equity ratio: $\text{Total Liabilities} / \text{Total Equity}$.

(12) Days Sales outstanding: Average period, in days, that occurs between the sales/services provided moment and the receipts moment.

(13) Days Payable outstanding: Average period, in days, that occurs between the purchases/services acquired moment and the payments moment.

(14) Liquidity current ratio: $\text{current Assets} / \text{current Liabilities} * 100$.

(15) Capital ratio: $\text{Equity} / \text{Assets} * 100$.

(16) Solvency ratio: $\text{Equity} / \text{Liabilities} * 100$.

(17) Obtained funding over total liabilities: $\text{obtained funding (non current liabilities + current liabilities)} / \text{Liabilities} * 100$.

(18) Return on Equity (ROE): $\text{net Income} / \text{Equity} * 100$.

(19) Profitability of Sales: $\text{net Income} / \text{Turnover} * 100$.

(20) Asset turnover: $\text{Turnover} / \text{Assets}$.

(21) Financial Leverage: $\text{Assets} / \text{Equity}$.

(22) DuPont analysis: Profitability of Sales x Asset turnover x Financial Leverage. Gráfico representation of the different components to the homologous variation of ROE.

SÍNTESE ESTATÍSTICA SETORIAL SECTOR STATISTIC PROFILE

ELECTRICIDADE, GÁS, VAPOR, ÁGUA QUENTE E FRIA E AR FRIO (SECÇÃO D)

ELECTRICITY, GAS, STEAM, COLD AND HOT WATER AND COLD AIR (SECTION D)

CAE 351 - Produção, transporte, distribuição e comércio de electricidade

NACE 351 - Production, transmission, distribution and trade of electricity

NOTAS E SINAIS CONVENCIONAIS / NOTES AND CONVENTIONAL SIGNS

(23) Data concerning corporations (formed / dissolved by deed of Notary and Conservatories). Individual enterprises are not included.

(24) Formation/Dissolution: (formation of companies (ner) / (dissolution of companies (ner)) * 100.

(25) Turbulence indicator: $| (x + y) / (x - y) |$; x = formation of companies (ner) and y = dissolution of companies (ner).

(26) Birth Rate: (formation of companies (ner) / (existing companies (ner))) * 100.

(27) Death Rate: (dissolution of companies (ner) / (existing companies (ner))) * 100.

(28) Foreign controlled enterprises.

(29) Aparent labour productivity/average annual personnel costs = (GVA/ Employment) / (Compensation of employees / Number of Employees)*100.

Ner - Number, Unit; M€ - Millions of euros; GVA: Gross Value Added; GFCF: Gross Fixed Capital Formation; SME - Small and medium enterprises, FTE - Full Time Equivalent.

... - Not aplicable, not available or confidential value. §: Extremely unreliable value.