

## SÍNTESE ESTATÍSTICA SETORIAL SECTOR STATISTIC PROFILE

### Secção D - Electricidade, gás, vapor, água quente e fria e ar frio

#### *D - Electricity, gas, steam, cold and hot water and cold air (SECTION D)*

### Índice / Index

ESTATÍSTICAS DAS EMPRESAS <i>BUSINESS STATISTICS</i>	3
PRINCIPAIS INDICADORES ECONÓMICOS DAS EMPRESAS NÃO FINANCEIRAS EM PORTUGAL <i>ANNUAL DETAILED ENTERPRISE STATISTICS - MAIN INDICATORS</i>	3
NATUREZA JURÍDICA <i>LEGAL FORM</i>	4
LOCALIZAÇÃO GEOGRÁFICA <i>REGIONAL STRUCTURE</i>	5
DIMENSÃO (escalões de pessoal ao serviço) <i>EMPLOYMENT SIZE CLASSES (number of persons employed)</i>	6
PEQUENAS E MÉDIAS EMPRESAS (PME) - SECÇÃO <i>SMALL AND MEDIUM ENTERPRISES (SME) - SECTION</i>	8
INDICADORES ECONÓMICOS E FINANCEIROS DAS SOCIEDADES EM PORTUGAL <i>ECONOMIC AND FINANCIAL INDICATORS - COMPANIES</i>	9
RÁCIOS ECONÓMICO-FINANCEIROS DA CENTRAL DE BALANÇOS DO BANCO DE PORTUGAL - SOCIEDADES <i>ECONOMIC AND FINANCIAL RATIOS - BANCO DE PORTUGAL - COMPANIES</i>	11
RÁCIOS ECONÓMICO-FINANCEIROS DA CENTRAL DE BALANÇOS DO BANCO DE PORTUGAL, POR REGIÕES - SOCIEDADES <i>REGIONAL ECONOMIC AND FINANCIAL RATIOS - BANCO DE PORTUGAL - COMPANIES</i>	13
PESSOAS COLETIVAS E ENTIDADES EQUIPARADAS <i>LEGAL PERSONS AND EQUIVALENT</i>	14
PESSOAS COLETIVAS E ENTIDADES EQUIPARADAS - LOCALIZAÇÃO GEOGRÁFICA <i>LEGAL PERSONS EN EQUIVALENT - REGIONAL STRUCTURE</i>	15
FILIAIS ESTRANGEIRAS EM PORTUGAL <i>FOREIGN CONTROL OF ENTERPRISES</i>	20
ESTATÍSTICAS DAS EMPRESAS - COMPARAÇÕES EUROPEIAS <i>BUSINESS STATISTICS - EUROPEAN COMPARISONS</i>	21
ESTATÍSTICAS DAS EMPRESAS - RÁCIOS ECONÓMICOS EUROPEUS <i>BUSINESS STATISTICS - EUROPEAN ECONOMIC RATIOS</i>	27

## SÍNTESE ESTATÍSTICA SETORIAL SECTOR STATISTIC PROFILE

### Secção D - Electricidade, gás, vapor, água quente e fria e ar frio

#### *D - Electricity, gas, steam, cold and hot water and cold air (SECTION D)*

COMÉRCIO INTERNACIONAL DE BENS <i>INTERNACIONAL TRADE OF GOODS</i>	30
COMÉRCIO INTERNACIONAL DE BENS E SERVIÇOS <i>INTERNACIONAL TRADE OF GOODS AND SERVICES</i>	34
ENQUADRAMENTO MACROECONÓMICO <i>MACROECONOMIC INDICATORS</i>	36
INDICADORES AMBIENTAIS <i>ENVIRONMENTAL ACCOUNTS</i>	37
INDICADORES DE CONJUNTURA <i>SHORT TIME INDICATORS</i>	39
NOTAS E SINAIS CONVENCIONAIS <i>NOTES AND CONVENTIONAL SIGNS</i>	43

## SÍNTESE ESTATÍSTICA SETORIAL SECTOR STATISTIC PROFILE

### D - Electricidade, gás, vapor, água quente e fria e ar frio (SECÇÃO D)

D - Electricity, gas, steam, cold and hot water and cold air (SECTION D)

### ESTATÍSTICAS DAS EMPRESAS <sup>(1) (2)</sup> BUSINESS STATISTICS <sup>(1) (2)</sup>

Fonte: INE, Sistema de Contas Integradas das Empresas.  
Source: Statistics Portugal, Integrated Business Accounts System.

### PRINCIPAIS INDICADORES ECONÓMICOS DAS EMPRESAS NÃO FINANCEIRAS EM PORTUGAL ANNUAL DETAILED ENTERPRISE STATISTICS - MAIN INDICATORS

	Empresas (nº) Enterprises (ner)		Pessoal ao Serviço (Nº) Persons employed (ner)		VVN / Turnover (M€)		VABpm / GVA (M€)		FBCF / GFCF (M€)		Top 5 do Peso do VAB na Secção D 2024 Top 5 of Share of GVA in Section D 2024 (%)
	Secção Section	% no TOTAL % in Total	Secção Section	% no TOTAL % in Total	Secção Section	% no TOTAL % in Total	Secção Section	% no TOTAL % in Total	Secção Section	% no Total % in Total	
	D		D		D		D		D		
2020	4 890	0,4%	13 852	0,3%	19 314	5,2%	4 114	4,4%	1 689	8,0%	<p>35 CAE/NACE</p>
2021	4 705	0,4%	13 857	0,3%	23 065	5,4%	3 695	3,4%	1 718	7,7%	
2022	6 223	0,4%	15 882	0,4%	36 449	6,8%	4 163	3,2%	1 873	6,8%	
2023	5 243	0,3%	16 366	0,3%	28 657	5,2%	6 516	4,4%	2 272	7,1%	
2024	5 074	0,3%	15 414	0,3%	22 720	4,0%	5 610	3,6%	2 486	7,2%	

## SÍNTESE ESTATÍSTICA SETORIAL SECTOR STATISTIC PROFILE

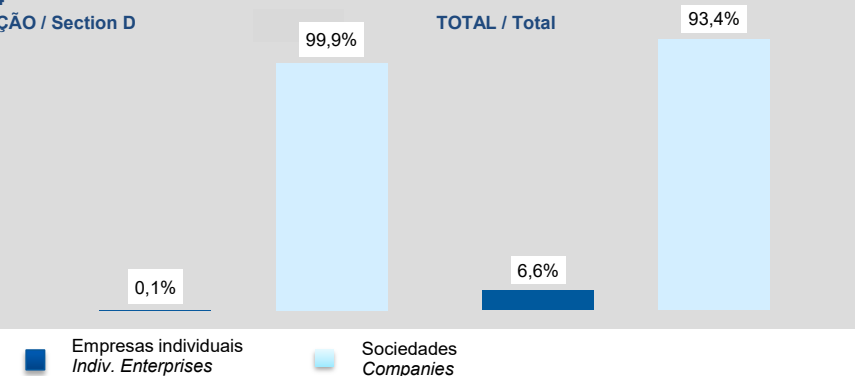
### D - Electricidade, gás, vapor, água quente e fria e ar frio (SECÇÃO D)

*D - Electricity, gas, steam, cold and hot water and cold air (SECTION D)*

#### NATUREZA JURÍDICA LEGAL FORM

	Empresas (nº) <i>Enterprises (ner)</i>		Empresas Individuais (Nº) <i>Individual enterprises (ner)<sup>(3)</sup></i>		Sociedades (Nº) <i>Companies (ner)</i>	
	Secção <i>Section</i>	Dimensão Média (Pessoas/ Empresa) <i>Average Size (persons/enterprise)</i>	Secção <i>Section</i>	Dimensão Média (Pessoas/ Empresa) <i>Average Size (persons/enterprise)</i>	Secção <i>Section</i>	Dimensão Média (Pessoas/ Empresa) <i>Average Size (persons/enterprise)</i>
	<b>D</b>		<b>D</b>		<b>D</b>	
2020	4 890	2,8	3 694	1,0	1 196	8,5
2021	4 705	2,9	3 395	1,0	1 310	8,0
2022	6 223	2,6	4 790	1,0	1 433	7,7
2023	5 243	3,1	3 709	1,0	1 534	8,2
2024	5 074	3,0	3 488	1,0	1 586	7,5

#### VABpm por FORMA JURÍDICA GVA by LEGAL FORM 2024 SECÇÃO / Section D



## SÍNTESE ESTATÍSTICA SETORIAL SECTOR STATISTIC PROFILE

### D - Electricidade, gás, vapor, água quente e fria e ar frio (SECÇÃO D)

#### D - Electricity, gas, steam, cold and hot water and cold air (SECTION D)

#### LOCALIZAÇÃO GEOGRÁFICA REGIONAL STRUCTURE

#### SECÇÃO / Section D - 2024

	Empresas Enterprises		Pessoal ao Serviço Persons employed		VVN / Turnover		VABpm / GVA		Empresas/ Enterprises por I by NUTS II		Estabelecimentos <sup>(4)</sup> (2023) Establishments <sup>(4)</sup> (2023)	
	Nº / ner	Estrutura Regional Regional Structure (%)	Nº / ner	Estrutura Regional Regional Structure (%)	M€	Estrutura Regional Regional Structure (%)	M€	Estrutura Regional Regional Structure (%)	Peso da Secção D no Total Share of NACE D in Total		Nº / ner	Estrutura Regional Regional Structure (%)
Portugal	5 074	100,0%	15 414	100,0%	22 720	100,0%	5 610	100,0%	0,3%		5 598	100,0%
Continente	4 848	95,5%	13 651	88,6%	22 121	97,4%	5 374	95,8%	0,5%		5 326	95,1%
Norte	1 656	32,6%	4 048	26,3%	2 870	12,6%	1 098	19,6%	0,3%		1 744	31,2%
Centro	1 202	23,7%	1 466	9,5%	653	2,9%	299	5,3%	0,3%		1 380	24,7%
Grande Lisboa	974	19,2%	6 751	43,8%	18 326	80,7%	3 852	68,7%	0,4%		1 061	19,0%
Oeste e Vale do Tejo	388	7,6%	647	4,2%	83	0,4%	49	0,9%	0,2%		458	8,2%
Península de Setúbal	221	4,4%	271	1,8%	66	0,3%	42	0,7%	0,3%		234	4,2%
Alentejo	180	3,5%	204	1,3%	84	0,4%	19	0,3%	0,2%		205	3,7%
Algarve	227	4,5%	264	1,7%	40	0,2%	16	0,3%	0,2%		244	4,4%
R. A. Açores	27	0,5%	890	5,8%	299	1,3%	110	2,0%	0,1%		59	1,1%
R. A. Madeira	199	3,9%	873	5,7%	301	1,3%	125	2,2%	0,6%		213	3,8%

## SÍNTESE ESTATÍSTICA SETORIAL SECTOR STATISTIC PROFILE

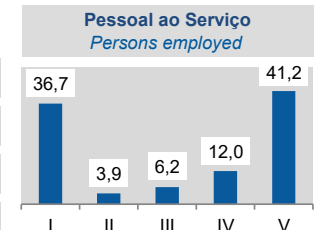
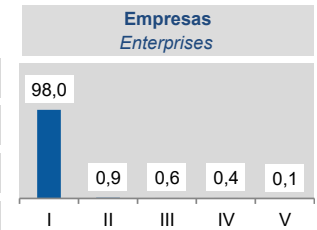
### D - Electricidade, gás, vapor, água quente e fria e ar frio (SECÇÃO D)

#### D - Electricity, gas, steam, cold and hot water and cold air (SECTION D)

#### ESTATÍSTICAS DAS EMPRESAS <sup>(1)</sup> (continuação) BUSINESS STATISTICS <sup>(1)</sup> (continued)

#### DIMENSÃO (escalões de pessoal ao serviço) EMPLOYMENT SIZE CLASSES (number of persons employed)

	1 - 9 (I)		10 - 19 (II)		20 - 49 (III)		50 - 249 (IV)		>= 250 (V)		2024 Esc. Pessoal ao Serviço Employment size classes (%)
	Secção Section D	% no Total Share in total	Secção Section D	% no Total Share in total	Secção Section D	% no Total Share in total	Secção Section D	% no Total Share in total	Secção Section D	% no Total Share in total	
<b>Empresas / Enterprises (Nº / ner)</b>											
2021	4 633	98,5%	27	0,6%	23	0,5%	16	0,3%	6	0,1%	
2022	6 146	98,8%	30	0,5%	25	0,4%	16	0,3%	6	0,1%	
2023	5 158	98,4%	33	0,6%	27	0,5%	18	0,3%	7	0,1%	
2024	4 974	98,0%	44	0,9%	32	0,6%	18	0,4%	6	0,1%	
<b>Pessoal ao Serviço / Persons Employed (Nº / ner)</b>											
2021	5 144	37,1%	376	2,7%	649	4,7%	1 409	10,2%	6 279	45,3%	
2022	6 709	42,2%	407	2,6%	692	4,4%	1 461	9,2%	6 613	41,6%	
2023	5 771	35,3%	448	2,7%	791	4,8%	1 838	11,2%	7 518	45,9%	
2024	5 650	36,7%	600	3,9%	959	6,2%	1 856	12,0%	6 349	41,2%	



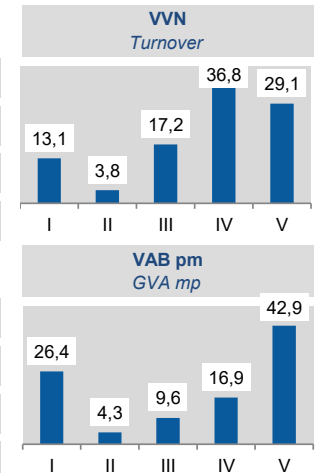
## SÍNTESE ESTATÍSTICA SETORIAL SECTOR STATISTIC PROFILE

### D - Electricidade, gás, vapor, água quente e fria e ar frio (SECÇÃO D)

#### D - Electricity, gas, steam, cold and hot water and cold air (SECTION D)

	1 - 9 (I)		10 - 19 (II)		20 - 49 (III)		50 - 249 (IV)		>= 250 (V)	
	Secção Section D	% no Total Share in total	Secção Section D	% no Total Share in total	Secção Section D	% no Total Share in total	Secção Section D	% no Total Share in total	Secção Section D	% no Total Share in total
<b>VVN / Turnover (M€)</b>										
2021	3 967	17,2%	361	1,6%	2 566	11,1%	4 898	21,2%	11 273	48,9%
2022	6 067	16,6%	591	1,6%	5 177	14,2%	7 721	21,2%	16 894	46,3%
2023	3 601	12,6%	935	3,3%	2 285	8,0%	12 517	43,7%	9 319	32,5%
2024	2 984	13,1%	865	3,8%	3 900	17,2%	8 351	36,8%	6 620	29,1%
<b>VAB / GVA (M€)</b>										
2021	1 579	42,7%	2	0,1%	33	0,9%	560	15,2%	1 520	41,1%
2022	1 596	38,3%	- 10	-0,3%	170	4,1%	656	15,8%	1 750	42,0%
2023	1 888	29,0%	181	2,8%	553	8,5%	1 263	19,4%	2 632	40,4%
2024	1 478	26,4%	243	4,3%	536	9,6%	947	16,9%	2 405	42,9%

**2024**  
**Esc. Pessoal ao Serviço**  
*Employment size classes*  
(%)



## SÍNTESE ESTATÍSTICA SETORIAL SECTOR STATISTIC PROFILE

### D - Electricidade, gás, vapor, água quente e fria e ar frio (SECÇÃO D)

#### D - Electricity, gas, steam, cold and hot water and cold air (SECTION D)

#### PEQUENAS E MÉDIAS EMPRESAS (PME) - SECÇÃO D

#### SMALL AND MEDIUM ENTERPRISES (SME) - SECTION D

	Pequenas e Médias Empresas (PME) Small and Medium Enterprises (SME)						Grandes Empresas <sup>(5)</sup> Large Enterprises <sup>(5)</sup>		Sociedades de elevado crescimento (Sociedades com dez ou mais pessoas remuneradas) High Growth Companies (Companies with 10 or more persons employed)			
	Total PME / SME		Micro e Pequenas Empresas Micro and Small Enterprises		Médias Empresas Medium Enterprises		Total	Gazelas Gazelles	Total		Gazelas Gazelles	
	Nº / ner	% no Total Share in Total	Nº / ner	% no Total Share in Total	Nº / ner	% no Total Share in Total			Nº / ner	% no Total Share in Total	Nº / ner	% no Total Share in Total
2021	4 680	99,5%	4 615	98,1%	65	1,4%	25	0,5%	11	0,2%	...	...
2022	6 196	99,6%	6 125	98,4%	71	1,1%	27	0,4%	9	0,1%	...	...
2023	5 217	99,5%	5 145	98,1%	72	1,4%	26	0,5%	14	0,3%	...	...
2024	5 048	99,5%	4 977	98,1%	71	1,4%	26	0,5%	13	0,3%	1	0,0%

TVH y.o.y. (%)	Total PME / SME	Micro e Pequenas Empresas	Médias Empresas	Grandes Empresas	Total Sociedades de elevado crescimento	Gazelas
2023	-15,8%	-16,0%	1,4%	-3,7%	55,6%	0,0%
2024	-3,2%	-3,3%	-1,4%	0,0%	-7,1%	0,0%

## SÍNTESE ESTATÍSTICA SETORIAL SECTOR STATISTIC PROFILE

### D - Electricidade, gás, vapor, água quente e fria e ar frio (SECÇÃO D)

*D - Electricity, gas, steam, cold and hot water and cold air (SECTION D)*

#### ESTATÍSTICAS DAS EMPRESAS <sup>(1) (2)</sup> (continuação) BUSINESS STATISTICS <sup>(1) (2)</sup> (continued)

#### INDICADORES ECONÓMICOS E FINANCEIROS DAS SOCIEDADES EM PORTUGAL <sup>(6)</sup> ECONOMIC AND FINANCIAL INDICATORS - COMPANIES <sup>(6)</sup>

	Dimensão média <sup>(7)</sup> Average Size <sup>(7)</sup>		VVN por pessoa ao serviço <sup>(8)</sup> Turnover per person employed <sup>(8)</sup>		Tx de valor acrescentado <sup>(9)</sup> Value Added Rate <sup>(9)</sup>		Taxa de investimento <sup>(10)</sup> Investment Rate <sup>(10)</sup>		Produtiv. aparente do Trabalho <sup>(11)</sup> Apparent Labour Productivity <sup>(11)</sup>		Debt to equity ratio <sup>(12)</sup>	
	Secção	Total	Secção	Total	Secção	Total	Secção	Total	Secção	Total	Secção	Total
	Section	Total	Section	Total	Section	Total	Section	Total	Section	Total	Section	Total
	D	Total	D	Total	D	Total	D	Total	D	Total	D	Total
2020	8,5	7,1	1 901,2	111,2	38,3	37,0	41,1	23,3	404,6	27,3	1,6	1,6
2021	8,0	7,1	2 204,8	125,7	37,1	36,8	46,5	21,6	353,0	30,8	2,3	1,5
2022	7,7	7,1	3 288,3	148,2	28,9	35,1	45,0	22,6	375,5	34,7	2,1	1,5
2023	8,2	7,2	2 264,9	144,2	41,1	37,8	34,9	23,1	514,9	37,3	1,5	1,3
2024	7,5	7,2	1 905,8	143,5	44,9	38,6	44,3	23,0	470,4	38,3	1,3	1,2

## SÍNTESE ESTATÍSTICA SETORIAL SECTOR STATISTIC PROFILE

### D - Electricidade, gás, vapor, água quente e fria e ar frio (SECÇÃO D)

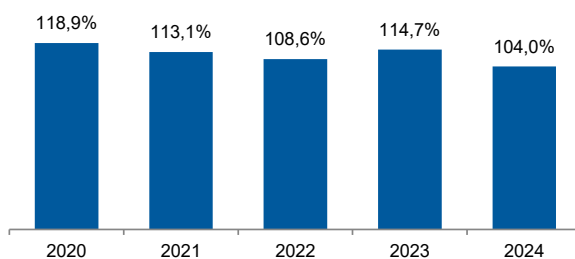
*D - Electricity, gas, steam, cold and hot water and cold air (SECTION D)*

#### INDICADORES ECONÓMICOS E FINANCEIROS DAS SOCIEDADES EM PORTUGAL <sup>(6)</sup> (Continuação) ECONOMIC AND FINANCIAL INDICATORS - COMPANIES <sup>(6)</sup> (Continued)

##### Dimensão Média / Average Size

##### Rácio entre a Secção D e o Total

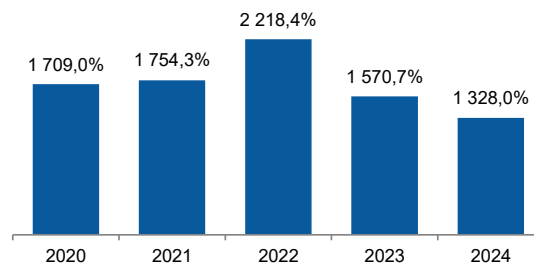
*Ratio between Section D and the Total*



##### VVN por pessoa / Turnover per employee

##### Rácio entre a Secção D e o Total

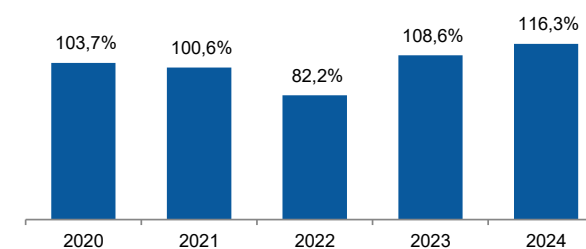
*Ratio between Section D and the Total*



##### Tx. Valor acresc bruto / Value added rate

##### Rácio entre a Secção D e o Total

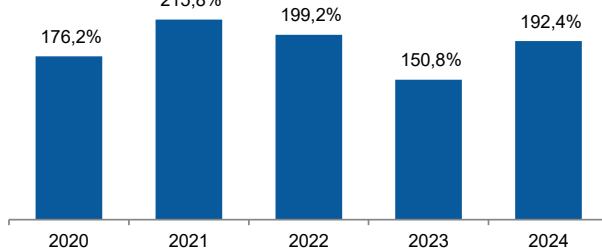
*Ratio between Section D and the Total*



##### Taxa de investimento / Investment rate

##### Rácio entre a Secção D e o Total

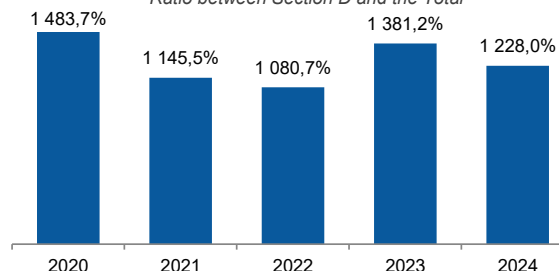
*Ratio between Section D and the Total*



##### Produtividade aparente do Trabalho / Apparent Labour Productivity

##### Rácio entre a Secção D e o Total

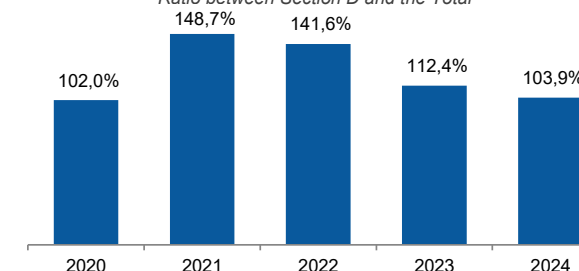
*Ratio between Section D and the Total*



##### Debt to equity ratio

##### Rácio entre a Secção D e o Total

*Ratio between Section D and the Total*



## SÍNTESE ESTATÍSTICA SETORIAL SECTOR STATISTIC PROFILE

### D - Electricidade, gás, vapor, água quente e fria e ar frio (SECÇÃO D)

#### D - Electricity, gas, steam, cold and hot water and cold air (SECTION D)

#### RACIOS ECONÓMICO-FINANCEIROS DA CENTRAL DE BALANÇOS DO BANCO DE PORTUGAL - SOCIEDADES <sup>(2) (6)</sup> ECONOMIC AND FINANCIAL RATIOS - BANCO DE PORTUGAL - COMPANIES <sup>(2) (6)</sup>

Fonte: Banco de Portugal, Central de Balanços.  
Source: Banco de Portugal, Central Balance.

	Prazo Médio de Recebimentos <sup>(13)</sup>		Prazo Médio de Pagamentos <sup>(14)</sup>		Liquidez Geral <sup>(15)</sup>		Autonomia Financeira <sup>(16)</sup>		Solvabilidade Geral <sup>(17)</sup>		Peso do Passivo Remunerado <sup>(18)</sup>	
	Days Sales outstanding <sup>(13)</sup>		Days Payable outstanding <sup>(14)</sup>		Liquidity Current Ratio <sup>(15)</sup>		Capital Ratio <sup>(16)</sup>		Solvency Ratio <sup>(17)</sup>		Obtained funding over total liabilities <sup>(18)</sup>	
	(dias/days)		(dias/days)		(%)		(%)		(%)		(%)	
	Secção	Total	Secção	Total	Secção	Total	Secção	Total	Secção	Total	Secção	Total
	Section	Total	Section	Total	Section	Total	Section	Total	Section	Total	Section	Total
	D	Total	D	Total	D	Total	D	Total	D	Total	D	Total
2021	56,0	55,0	73,0	66,0	109,0	145,2	34,6	38,8	53,0	63,3	65,6	51,6
2022	37,0	49,0	47,0	59,0	96,8	143,0	34,1	40,0	51,6	66,7	63,5	49,0
2023	30,0	48,0	47,0	60,0	104,7	145,5	41,3	42,8	70,4	74,9	66,5	47,6
2024	34,0	47,0	45,0	60,0	115,4	147,4	43,2	44,3	76,2	79,6	67,2	46,7

## SÍNTESE ESTATÍSTICA SETORIAL SECTOR STATISTIC PROFILE

### D - Electricidade, gás, vapor, água quente e fria e ar frio (SECÇÃO D)

#### D - Electricity, gas, steam, cold and hot water and cold air (SECTION D)

	Rendibilidade dos Capitais Próprios <sup>(19)</sup> Return on Equity <sup>(19)</sup> (%)		Rendibilidade líquida das vendas <sup>(20)</sup> Net Profitability of Sales <sup>(20)</sup> (%)		Rotação do Ativo <sup>(21)</sup> Asset turnover <sup>(21)</sup> (n.º vezes/times)		Alavancagem Financeira <sup>(22)</sup> Financial Leverage <sup>(22)</sup> (n.º vezes/times)		Rendibilidade dos Capitais Próprios / Return on Equity Secção / Section D (%)				
	Secção	Total	Secção	Total	Secção	Total	Secção	Total					
	Section	Total	Section	Total	Section	Total	Section	Total					
	<b>D</b>		<b>D</b>		<b>D</b>		<b>D</b>						
2021	6,4	8,2	6,8	5,0	0,3	0,6	2,9	2,6					
2022	7,6	10,5	5,5	5,9	0,5	0,7	2,9	2,5					
2023	11,5	10,3	12,2	6,3	0,4	0,7	2,4	2,3					
2024	9,3	9,4	13,1	6,0	0,3	0,7	2,3	2,3					



	Análise Dupont da Rendibilidade dos CP - Secção D <sup>(23)</sup> DuPont Analysis on ROE - Section D <sup>(23)</sup>				Análise Dupont da Rendibilidade dos CP - Total <sup>(23)</sup> DuPont Analysis on ROE - Total <sup>(23)</sup>			
	2021	2022	2023	2024	2021	2022	2023	2024
Var. da Rendibilidade dos Capitais Próprios (p.p.)	▼	▲	▲	▼	▲	▲	▼	▼
Var. Rendibilidade das Vendas (p.p.)	▼	▼	▲	▲	▲	▲	▲	▼
Var. Rotação Ativo (%)	▲	▲	▼	▼	▲	▲	▼	▼
Var. Alavancagem Financeira (%)	▲	▲	▼	▼	▼	▼	▼	▼

## SÍNTESE ESTATÍSTICA SETORIAL SECTOR STATISTIC PROFILE

### D - Electricidade, gás, vapor, água quente e fria e ar frio (SECÇÃO D)

#### D - Electricity, gas, steam, cold and hot water and cold air (SECTION D)

### RACIOS ECONÓMICO-FINANCEIROS DA CENTRAL DE BALANÇOS DO BANCO DE PORTUGAL, POR REGIÕES - SOCIEDADES REGIONAL ECONOMIC AND FINANCIAL RATIOS - BANCO DE PORTUGAL - COMPANIES 2024

Fonte: Banco de Portugal, Central de Balanços.  
Source: Banco de Portugal, Central Balance.

	Prazo Médio de Recebimentos (12)		Prazo Médio de Pagamentos (13)		Liquidez Geral <sup>(14)</sup> Liquidity Current Ratio <sup>(14)</sup> (%)		Autonomia Financeira <sup>(15)</sup> Capital Ratio <sup>(15)</sup> (%)		Rendibilidade dos Capitais Próprios <sup>(18)</sup> Return on Equity <sup>(18)</sup> (%)		Empresas com capital próprio negativo Corporations with negative Equity (%)	
	Secção Section	Total	Secção Section	Total	Secção Section	Total	Secção Section	Total	Secção Section	Total	Secção Section	Total
	D	Total	D	Total	D	Total	D	Total	D	Total	D	Total
Portugal	34	47	45	60	115,4	147,4	43,2	44,3	9,3	9,4	26,1	26,5
Norte	35	53	72	66	134,0	162,3	39,0	45,8	8,8	9,2	29,5	24,8
Centro	22	55	48	59	103,6	168,9	37,1	49,5	17,6	10,0	21,5	22,2
Grande Lisboa	34	41	41	59	112,4	130,8	45,3	41,6	9,1	9,5	24,8	30,6
Oeste e Vale do Tejo	56	52	90	59	137,3	166,2	30,7	45,9	25,8	10,6	12,3	23,3
Península de Setúbal	93	43	112	51	103,5	150,7	66,7	45,3	12,1	9,2	19,4	31,1
Alentejo	3	46	27	70	296,7	137,2	16,2	47,1	- 15,0	5,5	35,2	23,1
Algarve	22	27	61	43	28,9	158,5	22,6	40,0	6,2	8,8	22,4	30,3
R.A. Açores	...	46	...	52	...	164,3	...	44,2	...	6,3	...	22,0
R. A. Madeira	44	55	55	56	130,3	143,4	35,2	49,1	7,1	11,5	30,4	26,9

## SÍNTESE ESTATÍSTICA SETORIAL SECTOR STATISTIC PROFILE

### D - Electricidade, gás, vapor, água quente e fria e ar frio (SECÇÃO D)

#### D - Electricity, gas, steam, cold and hot water and cold air (SECTION D)

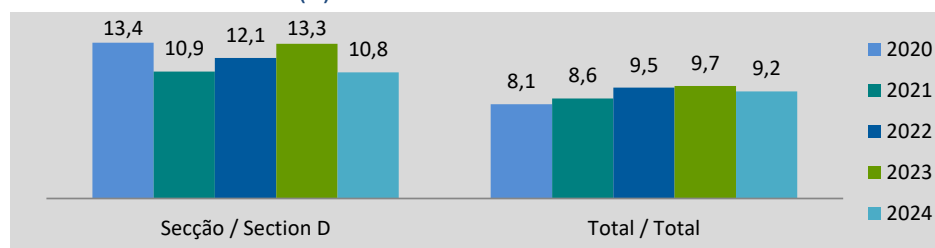
#### PESSOAS COLETIVAS E ENTIDADES EQUIPARADAS <sup>(24)</sup>

#### LEGAL PERSONS AND EQUIVALENT <sup>(24)</sup>

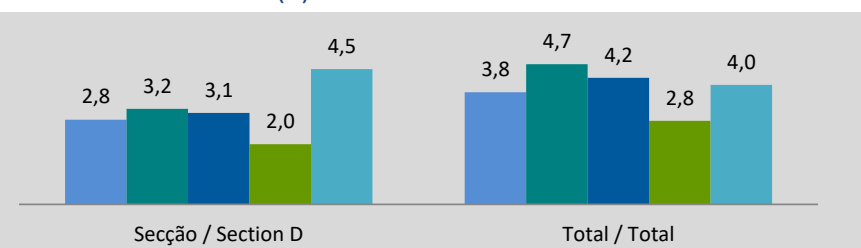
Fonte: INE, Sistema de Contas Integradas das Empresas e Constituição e Dissolução de Pessoas Coletivas e Entidades Equiparadas por Escritura Pública.  
Source: Statistics Portugal, Integrated Business Accounts System, Ministry of Justice Directorate General for Justice Policy).

	Sociedades Constituídas <i>Formation of Companies</i>		Sociedades Dissolvidas <i>Dissolution of Companies</i>		Soc Const/Soc Dissolv <sup>(25)</sup> <i>Formation/Dissolution <sup>(25)</sup></i>		Indicador de Turbulência <sup>(26)</sup> <i>Turbulence Indicator <sup>(26)</sup></i>		Taxa de Natalidade <sup>(27)</sup> <i>Birth Rate <sup>(27)</sup></i>		Taxa de Mortalidade <sup>(28)</sup> <i>Death Rate <sup>(28)</sup></i>	
	Secção <i>Section</i>	Total	Secção <i>Section</i>	Total	Secção <i>Section</i>	Total	Secção <i>Section</i>	Total	Secção <i>Section</i>	Total	Secção <i>Section</i>	Total
	D	Total	D	Total	D	Total	D	Total	D	Total	D	Total
2020	160	36 541	34	16 941	470,6	215,7	1,5	2,7	13,4	8,1	2,8	3,8
2021	143	40 265	42	22 037	340,5	182,7	1,8	3,4	10,9	8,6	3,2	4,7
2022	173	46 531	44	20 762	393,2	224,1	1,7	2,6	12,1	9,5	3,1	4,2
2023	204	49 523	31	14 362	658,1	344,8	1,4	1,8	13,3	9,7	2,0	2,8
2024	172	48 968	72	21 304	238,9	229,9	2,4	2,5	10,8	9,2	4,5	4,0

Taxa de Natalidade / Birth rate (%)



Taxa de Mortalidade / Death rate (%)



## SÍNTESE ESTATÍSTICA SETORIAL SECTOR STATISTIC PROFILE

### D - Electricidade, gás, vapor, água quente e fria e ar frio (SECÇÃO D)

#### D - Electricity, gas, steam, cold and hot water and cold air (SECTION D)

### ESTATÍSTICAS DAS EMPRESAS <sup>(1)</sup> (continuação) BUSINESS STATISTICS <sup>(1)</sup> (continued)

#### LOCALIZAÇÃO GEOGRÁFICA REGIONAL STRUCTURE

	Sociedades Constituídas <i>Formation of Companies</i>		Sociedades Dissolvidas <i>Dissolution of Companies</i>		Soc Const/Soc Dissolv <sup>(24)</sup> <i>Formation/Dissolution <sup>(24)</sup></i>		Indicador de Turbulência <sup>(25)</sup> <i>Turbulence Indicator <sup>(25)</sup></i>		Perfil por Região NUTS II <i>Regional Structure by NUTS II</i>	
	CAE	Total	CAE	Total	CAE	Total	CAE	Total	CAE	Total
	NACE	Total	NACE	Total	NACE	Total	NACE	Total	NACE	Total
D	Total	D	Total	D	Total	D	Total	D	Total	
<b>Norte</b>										
2020	34	12 016	16	5 502	212,5	218,4	2,8	2,7		
2021	32	12 929	10	5 665	320,0	228,2	1,9	2,6		
2022	39	13 695	12	6 705	325,0	204,3	1,9	2,9		
2023	62	14 870	6	4 650	1033,3	319,8	1,2	1,9		
2024	51	15 121	17	6 301	300,0	240,0	2,0	2,4		
<b>Centro</b>										
2020	20	4 282	2	2 006	1000,0	213,5	1,2	2,8		
2021	10	4 586	4	2 517	250,0	182,2	2,3	3,4		
2022	18	4 778	8	2 352	225,0	203,1	2,6	2,9		
2023	19	5 244	4	1 673	475,0	313,4	1,5	1,9		
2024	16	5 559	13	2 255	123,1	246,5	9,7	2,4		

## SÍNTESE ESTATÍSTICA SETORIAL SECTOR STATISTIC PROFILE

### D - Electricidade, gás, vapor, água quente e fria e ar frio (SECÇÃO D)

#### D - Electricity, gas, steam, cold and hot water and cold air (SECTION D)

### ESTATÍSTICAS DAS EMPRESAS <sup>(1)</sup>(continuação)

#### BUSINESS STATISTICS <sup>(1)</sup> (continued)

#### LOCALIZAÇÃO GEOGRÁFICA

#### REGIONAL STRUCTURE

	Sociedades Constituídas <i>Formation of Companies</i>		Sociedades Dissolvidas <i>Dissolution of Companies</i>		Soc Const/Soc Dissolv <sup>(24)</sup> <i>Formation/Dissolution <sup>(24)</sup></i>		Indicador de Turbulência <sup>(25)</sup> <i>Turbulence Indicator <sup>(25)</sup></i>		Perfil por Região NUTS II <i>Regional Structure by NUTS II</i>	
	CAE	Total	CAE	Total	CAE	Total	CAE	Total	CAE	Total
	NACE	Total	NACE	Total	NACE	Total	NACE	Total	NACE	Total
	D	Total	D	Total	D	Total	D	Total	D	Total
<b>Grande Lisboa</b>										
2020	83	11 044	8	5 073	1037,5	217,7	1,2	2,7		
2021	73	12 360	26	8 241	280,8	150,0	2,1	5,0		
2022	83	15 653	15	5 958	553,3	262,7	1,4	2,2		
2023	82	16 116	17	4 300	482,4	374,8	1,5	1,7		
2024	75	14 668	38	7 488	197,4	195,9	3,1	3,1		
<b>Oeste e Vale do Tejo</b>										
2020	2	2 194	1	910	200,0	241,1	3,0	2,4		
2021	7	2 385	1	1 524	700,0	156,5	1,3	4,5		
2022	10	2 670	3	1 298	333,3	205,7	1,9	2,9		
2023	8	2 845	0	831	...	342,4	1,0	1,8		
2024	6	2 872	0	1 224	...	234,6	1,0	2,5		

## SÍNTESE ESTATÍSTICA SETORIAL SECTOR STATISTIC PROFILE

### D - Electricidade, gás, vapor, água quente e fria e ar frio (SECÇÃO D)

#### D - Electricity, gas, steam, cold and hot water and cold air (SECTION D)

### ESTATÍSTICAS DAS EMPRESAS <sup>(1)</sup>(continuação)

#### BUSINESS STATISTICS <sup>(1)</sup> (continued)

#### LOCALIZAÇÃO GEOGRÁFICA

#### REGIONAL STRUCTURE

	Sociedades Constituídas <i>Formation of Companies</i>		Sociedades Dissolvidas <i>Dissolution of Companies</i>		Soc Const/Soc Dissolv <sup>(24)</sup> <i>Formation/Dissolution <sup>(24)</sup></i>		Indicador de Turbulência <sup>(25)</sup> <i>Turbulence Indicator <sup>(25)</sup></i>		Perfil por Região NUTS II <i>Regional Structure by NUTS II</i>	
	CAE NACE	Total	CAE NACE	Total	CAE NACE	Total	CAE NACE	Total	CAE NACE	Total
	D	Total	D	Total	D	Total	D	Total	D	Total
<b>Península de Setúbal</b>										
2020	1	2 354	3	1 132	33,3	208,0	2,0	2,9		
2021	4	2 805	1	1 315	400,0	213,3	1,7	2,8		
2022	9	3 522	4	1 471	225,0	239,4	2,6	2,4		
2023	5	3 854	0	894	...	431,1	1,0	1,6		
2024	4	3 763	0	1 426	...	263,9	1,0	2,2		
<b>Alentejo</b>										
2020	15	1 518	3	604	500,0	251,3	1,5	2,3		
2021	7	1 523	0	906	...	168,1	1,0	3,9		
2022	5	1 673	0	760	...	220,1	1,0	2,7		
2023	11	1 814	2	518	550,0	350,2	1,4	1,8		
2024	6	1 853	2	693	300,0	267,4	2,0	2,2		

## SÍNTESE ESTATÍSTICA SETORIAL SECTOR STATISTIC PROFILE

### D - Electricidade, gás, vapor, água quente e fria e ar frio (SECÇÃO D)

#### D - Electricity, gas, steam, cold and hot water and cold air (SECTION D)

### ESTATÍSTICAS DAS EMPRESAS <sup>(1)</sup>(continuação) BUSINESS STATISTICS <sup>(1)</sup> (continued)

#### LOCALIZAÇÃO GEOGRÁFICA REGIONAL STRUCTURE

	Sociedades Constituídas <i>Formation of Companies</i>		Sociedades Dissolvidas <i>Dissolution of Companies</i>		Soc Const/Soc Dissolv <sup>(24)</sup> <i>Formation/Dissolution <sup>(24)</sup></i>		Indicador de Turbulência <sup>(25)</sup> <i>Turbulence Indicator <sup>(25)</sup></i>		Perfil por Região NUTS II <i>Regional Structure by NUTS II</i>	
	CAE	Total	CAE	Total	CAE	Total	CAE	Total	CAE	Total
	NACE	Total	NACE	Total	NACE	Total	NACE	Total	NACE	Total
	D	Total	D	Total	D	Total	D	Total	D	Total
<b>Algarve</b>										
2020	3	1 946	1	979	300,0	198,8	2,0	3,0		
2021	5	2 084	0	1 196	...	174,2	1,0	3,7		
2022	5	2 686	2	1 198	250,0	224,2	2,3	2,6		
2023	7	2 898	1	697	700,0	415,8	1,3	1,6		
2024	7	2 926	0	1 106	...	264,6	1,0	2,2		
<b>Região Autónoma dos Açores</b>										
2020	1	384	0	162	...	237,0	1,0	2,5		
2021	1	441	0	217	...	203,2	1,0	2,9		
2022	2	537	0	199	...	269,8	1,0	2,2		
2023	9	519	1	149	900,0	348,3	1,3	1,8		
2024	3	648	0	215	...	301,4	1,0	2,0		

## SÍNTESE ESTATÍSTICA SETORIAL SECTOR STATISTIC PROFILE

### D - Electricidade, gás, vapor, água quente e fria e ar frio (SECÇÃO D)

#### D - Electricity, gas, steam, cold and hot water and cold air (SECTION D)

### ESTATÍSTICAS DAS EMPRESAS <sup>(1)</sup>(continuação)

#### BUSINESS STATISTICS <sup>(1)</sup> (continued)

#### LOCALIZAÇÃO GEOGRÁFICA

#### REGIONAL STRUCTURE

	Sociedades Constituídas <i>Formation of Companies</i>		Sociedades Dissolvidas <i>Dissolution of Companies</i>		Soc Const/Soc Dissolv <sup>(24)</sup> <i>Formation/Dissolution <sup>(24)</sup></i>		Indicador de Turbulência <sup>(25)</sup> <i>Turbulence Indicator <sup>(25)</sup></i>		Perfil por Região NUTS II <i>Regional Structure by NUTS II</i>	
	CAE	Total	CAE	Total	CAE	Total	CAE	Total	CAE	Total
	NACE	Total	NACE	Total	NACE	Total	NACE	Total	NACE	Total
	D	Total	D	Total	D	Total	D	Total	D	Total
<b>Região Autónoma da Madeira</b>										
2020	1	803	0	573	...	140,1	1,0	6,0		
2021	4	1 152	0	456	...	252,6	1,0	2,3		
2022	2	1 317	0	821	...	160,4	1,0	4,3		
2023	1	1 363	0	650	...	209,7	1,0	2,8		
2024	4	1 558	2	596	200,0	261,4	3,0	2,2		

## SÍNTESE ESTATÍSTICA SETORIAL SECTOR STATISTIC PROFILE

### D - Electricidade, gás, vapor, água quente e fria e ar frio (SECÇÃO D)

#### D - Electricity, gas, steam, cold and hot water and cold air (SECTION D)

#### FILIAIS ESTRANGEIRAS EM PORTUGAL <sup>(29)</sup>

#### FOREIGN CONTROL OF ENTERPRISES <sup>(29)</sup>

Fonte: Eurostat, Structural Business Statistics (Estatísticas Anuais das Empresas).  
Source: Structural Business statistics (EUROSTAT)

	Empresas (nº) Enterprises (ner)		Pessoal ao Serviço (nº) Persons employed (ner)		Valor da Produção Value of Output (M€)		Volume de Negócios Net Turnover (M€)		Invest <sup>o</sup> bruto em ativos tangíveis não correntes Gross Investment in tangible non-current assets (M€)		Valor Acrescentado Value added (M€)	
	Secção Section	Total	Secção Section	Total	Secção Section	Total	Secção Section	Total	Secção Section	Total	Secção Section	Total
	<b>D</b>	Total	<b>D</b>	Total	<b>D</b>	Total	<b>D</b>	Total	<b>D</b>	Total	<b>D</b>	Total
2023	429	10 863	1 629	715 691	2 979	116 722	5 378	172 705	861	9 398	1 549	47 165

## SÍNTESE ESTATÍSTICA SETORIAL SECTOR STATISTIC PROFILE

### D - Electricidade, gás, vapor, água quente e fria e ar frio (SECÇÃO D)

*D - Electricity, gas, steam, cold and hot water and cold air (SECTION D)*

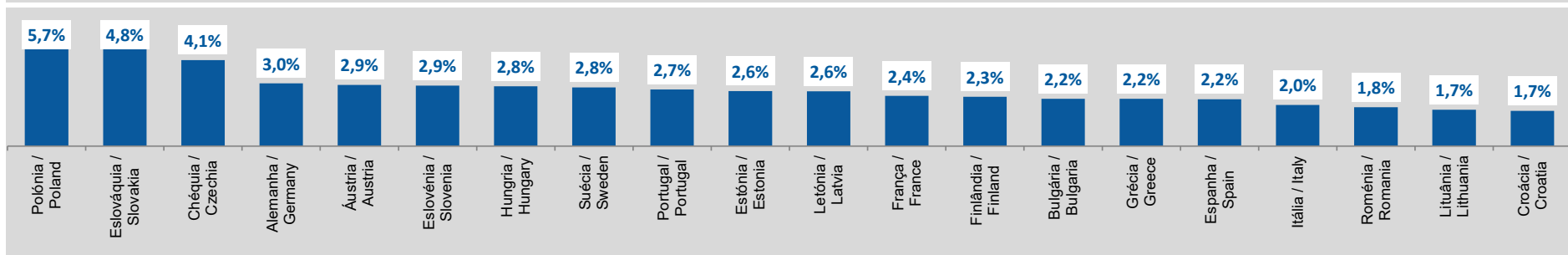
#### ESTATÍSTICAS DAS EMPRESAS - COMPARAÇÕES EUROPEIAS, 2023 - <sup>(30)</sup>

#### BUSINESS STATISTICS - EUROPEAN COMPARISONS, 2023 - <sup>(30)</sup>

Fonte: Eurostat, Structural Business Statistics (Estatísticas Anuais das Empresas) e Eurostat, Contas Nacionais.  
Source: Structural Business statistics and National Accounts (EUROSTAT).

#### Peso do VAB da Secção D no Total do VAB da Economia (preços correntes)

*Share of Section D GVA in total GVA of the Economy (current prices)*



## SÍNTESE ESTATÍSTICA SETORIAL SECTOR STATISTIC PROFILE

### D - Electricidade, gás, vapor, água quente e fria e ar frio (SECÇÃO D)

*D - Electricity, gas, steam, cold and hot water and cold air (SECTION D)*

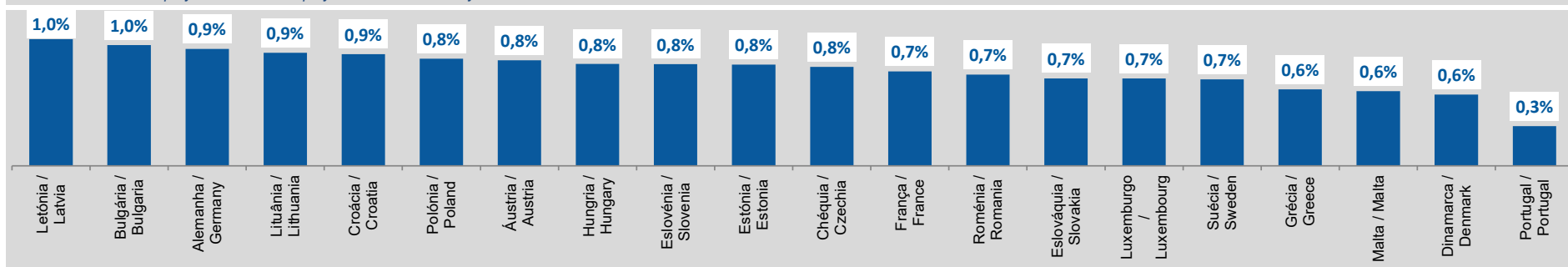
#### ESTATÍSTICAS DAS EMPRESAS - COMPARAÇÕES EUROPEIAS, 2023 - <sup>(30)</sup>

#### BUSINESS STATISTICS - EUROPEAN COMPARISONS, 2023 - <sup>(30)</sup>

Fonte: Eurostat, Structural Business Statistics (Estatísticas Anuais das Empresas) e Eurostat, Contas Nacionais.  
Source: Structural Business statistics and National Accounts (EUROSTAT).

#### Peso do Emprego da Secção D no Total do Emprego da Economia

*Share of Section D Employment in total Employment of the Economy*



## SÍNTESE ESTATÍSTICA SETORIAL SECTOR STATISTIC PROFILE

### D - Electricidade, gás, vapor, água quente e fria e ar frio (SECÇÃO D)

*D - Electricity, gas, steam, cold and hot water and cold air (SECTION D)*

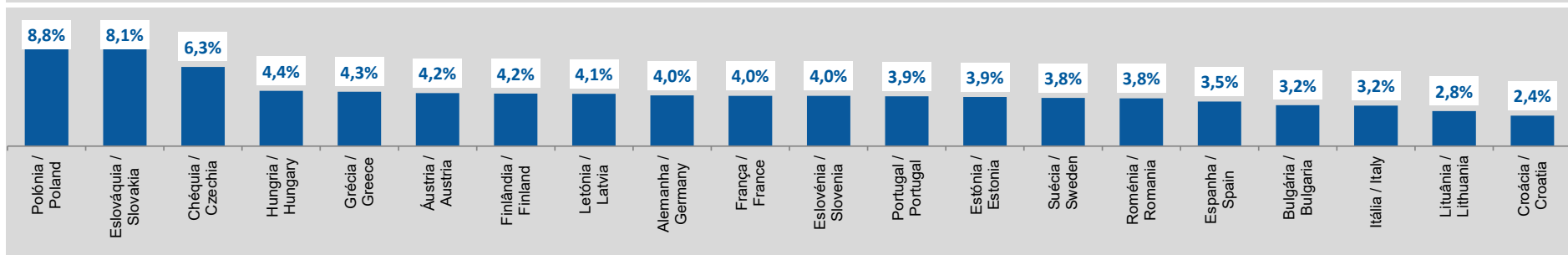
#### ESTATÍSTICAS DAS EMPRESAS - COMPARAÇÕES EUROPEIAS, 2023 - <sup>(30)</sup>

#### BUSINESS STATISTICS - EUROPEAN COMPARISONS, 2023 - <sup>(30)</sup>

Fonte: Eurostat, Structural Business Statistics (Estatísticas Anuais das Empresas).  
Source: Structural Business statistics (EUROSTAT)

#### Peso do VAB da Secção D no VAB do Total das Empresas (preços correntes)

*Share of Section D GVA in total GVA of Total Enterprises (current prices)*



## SÍNTESE ESTATÍSTICA SETORIAL SECTOR STATISTIC PROFILE

### D - Electricidade, gás, vapor, água quente e fria e ar frio (SECÇÃO D)

*D - Electricity, gas, steam, cold and hot water and cold air (SECTION D)*

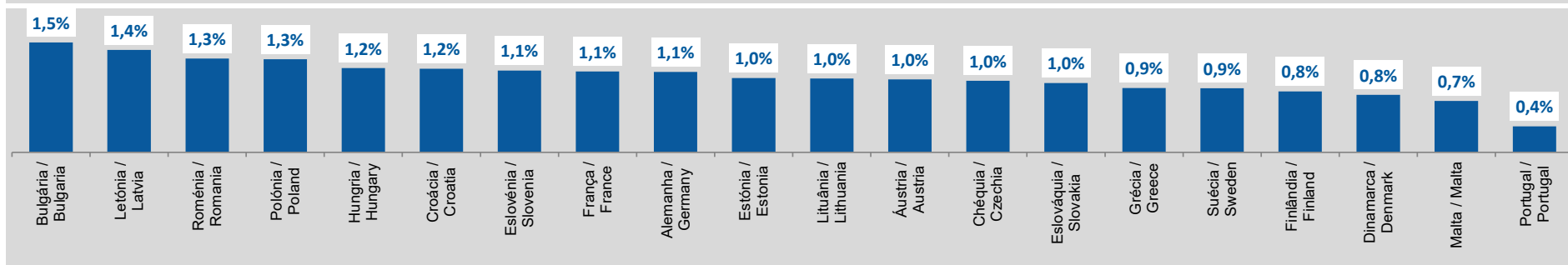
#### ESTATÍSTICAS DAS EMPRESAS - COMPARAÇÕES EUROPEIAS, 2023 - <sup>(30)</sup>

#### BUSINESS STATISTICS - EUROPEAN COMPARISONS, 2023 - <sup>(30)</sup>

Fonte: Eurostat, Structural Business Statistics (Estatísticas Anuais das Empresas).  
Source: Structural Business statistics (EUROSTAT)

#### Peso do Emprego da Secção D no Emprego, ETC, do Total das Empresas

*Share of Section D employment in Total Employment (FTE) of Enterprises*



## SÍNTESE ESTATÍSTICA SETORIAL SECTOR STATISTIC PROFILE

### D - Electricidade, gás, vapor, água quente e fria e ar frio (SECÇÃO D)

*D - Electricity, gas, steam, cold and hot water and cold air (SECTION D)*

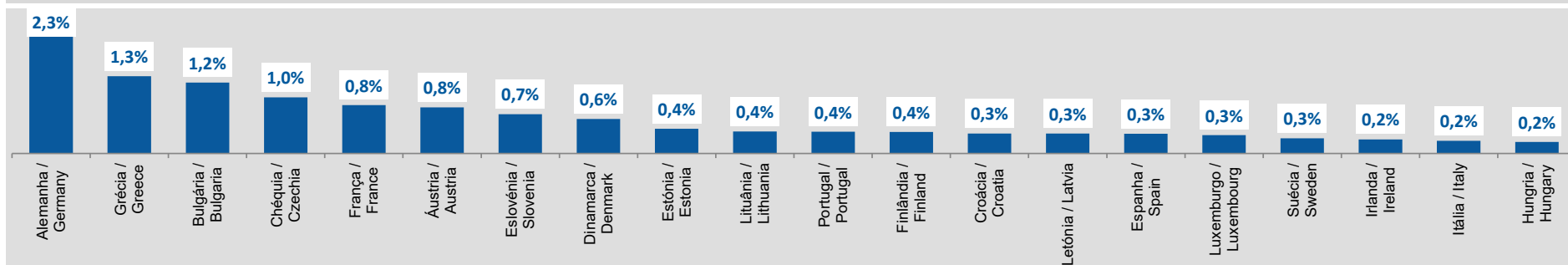
#### ESTATÍSTICAS DAS EMPRESAS - COMPARAÇÕES EUROPEIAS, 2023 - <sup>(30)</sup>

#### BUSINESS STATISTICS - EUROPEAN COMPARISONS, 2023 - <sup>(30)</sup>

Fonte: Eurostat, Structural Business Statistics (Estatísticas Anuais das Empresas).  
Source: Structural Business statistics (EUROSTAT)

#### Peso do número de Empresas da Secção D no Total de Empresas

*Share of Section D enterprises in Total Number of Enterprises*



## SÍNTESE ESTATÍSTICA SETORIAL SECTOR STATISTIC PROFILE

### D - Electricidade, gás, vapor, água quente e fria e ar frio (SECÇÃO D)

*D - Electricity, gas, steam, cold and hot water and cold air (SECTION D)*

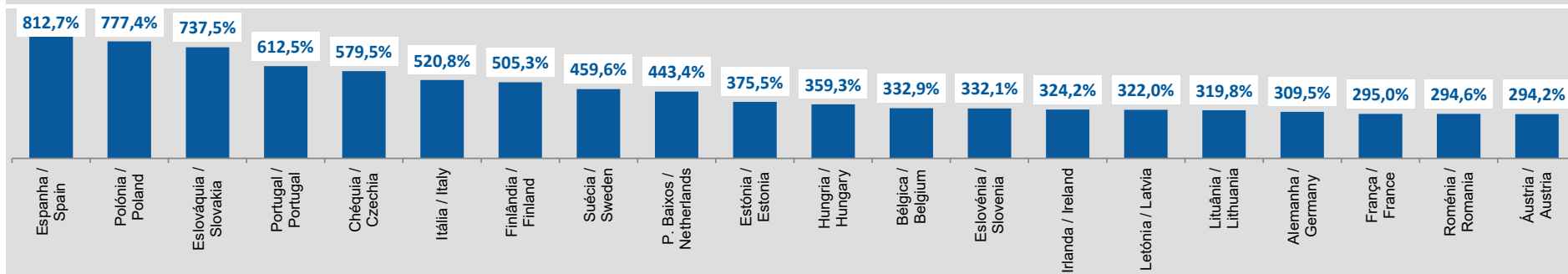
#### ESTATÍSTICAS DAS EMPRESAS - COMPARAÇÕES EUROPEIAS, 2023 - <sup>(30)</sup>

#### BUSINESS STATISTICS - EUROPEAN COMPARISONS, 2023 - <sup>(30)</sup>

Fonte: Eurostat, Structural Business Statistics (Estatísticas Anuais das Empresas).  
Source: Structural Business statistics (EUROSTAT)

#### Produtividade Aparente do Trabalho, ajustada pelos Encargos com Pessoal (%) - Secção D (31)

Apparent labour productivity by average personnel costs (%) - Section D (31)



## SÍNTESE ESTATÍSTICA SETORIAL SECTOR STATISTIC PROFILE

### D - Electricidade, gás, vapor, água quente e fria e ar frio (SECÇÃO D)

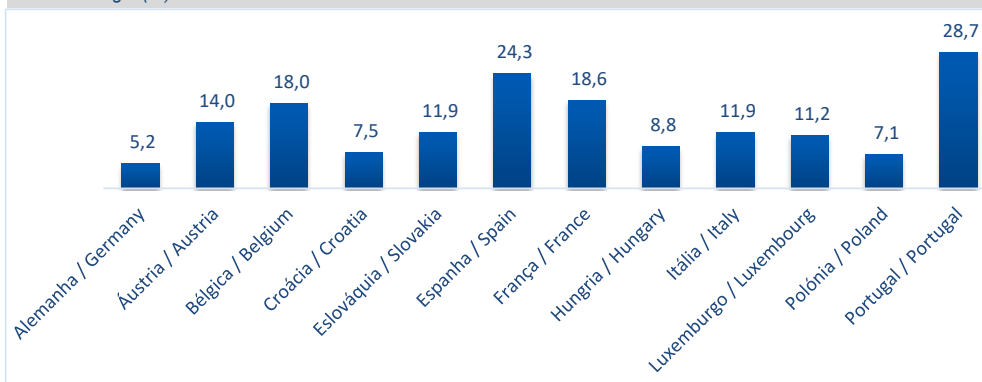
#### D - Electricity, gas, steam, cold and hot water and cold air (SECTION D)

### ESTATÍSTICAS DAS EMPRESAS - RÁCIOS ECONÓMICOS EUROPEUS <sup>(32)</sup> - 2023 BUSINESS STATISTICS - EUROPEAN ECONOMIC RATIOS <sup>(32)</sup> - 2023

Fonte: BACH - Bank for the Accounts of Companies Harmonised/Banque de France  
Source: BACH - Bank for the Accounts of Companies Harmonised/Banque de France

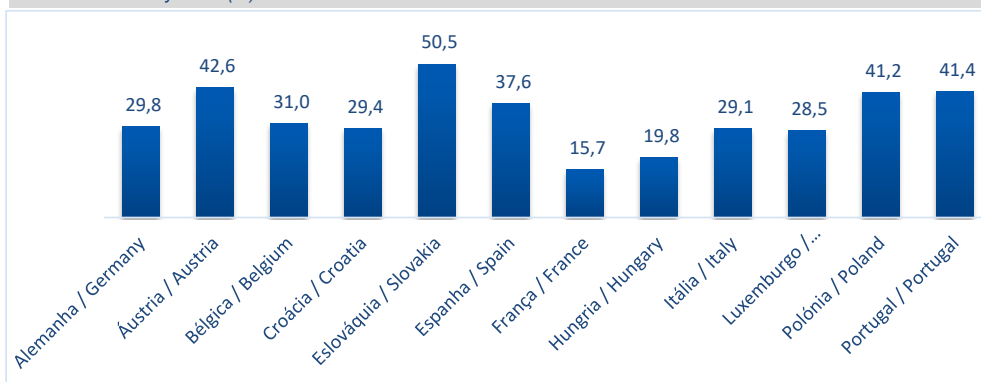
#### Margem de EBITDA (%) - Secção D

EBITDA Margin (%) - NACE D



#### Rácio de Autonomia Financeira (%) - Secção D

Financial Autonomy Ratio (%) - Section D



## SÍNTESE ESTATÍSTICA SETORIAL SECTOR STATISTIC PROFILE

### D - Electricidade, gás, vapor, água quente e fria e ar frio (SECÇÃO D)

#### D - Electricity, gas, steam, cold and hot water and cold air (SECTION D)

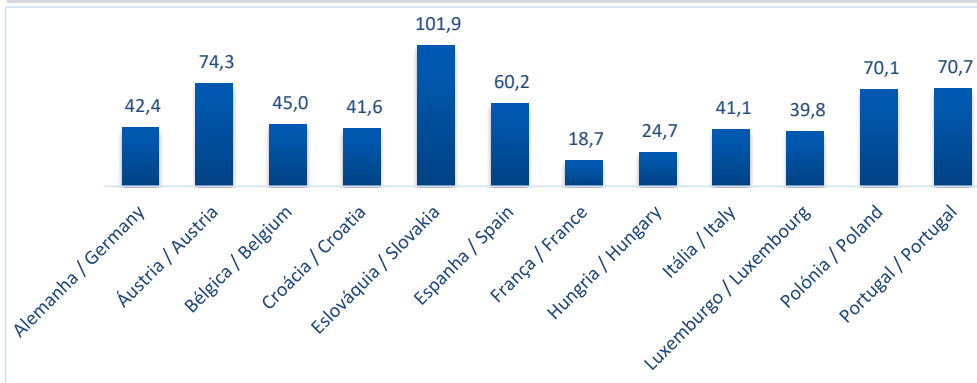
### ESTATÍSTICAS DAS EMPRESAS - RÁCIOS ECONÓMICOS EUROPEUS <sup>(32)</sup> - 2023

#### BUSINESS STATISTICS - EUROPEAN ECONOMIC RATIOS <sup>(32)</sup> - 2023

Fonte: BACH - Bank for the Accounts of Companies Harmonised/Banque de France  
Source: BACH - Bank for the Accounts of Companies Harmonised/Banque de France

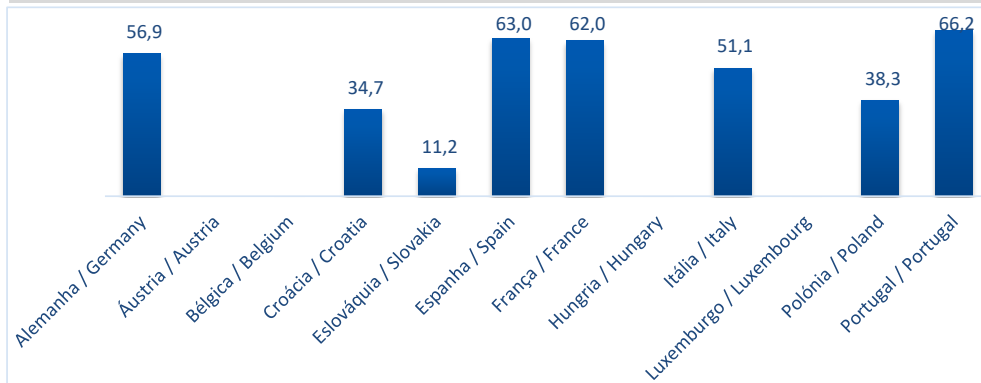
#### Rácio de Solvabilidade Geral (%) - Secção D

Solvency Ratio (%) - Section D



#### Peso do Passivo Remunerado (%) - Secção D

Share of the remunerated liability (%) - Section D



## SÍNTESE ESTATÍSTICA SETORIAL SECTOR STATISTIC PROFILE

### D - Electricidade, gás, vapor, água quente e fria e ar frio (SECÇÃO D)

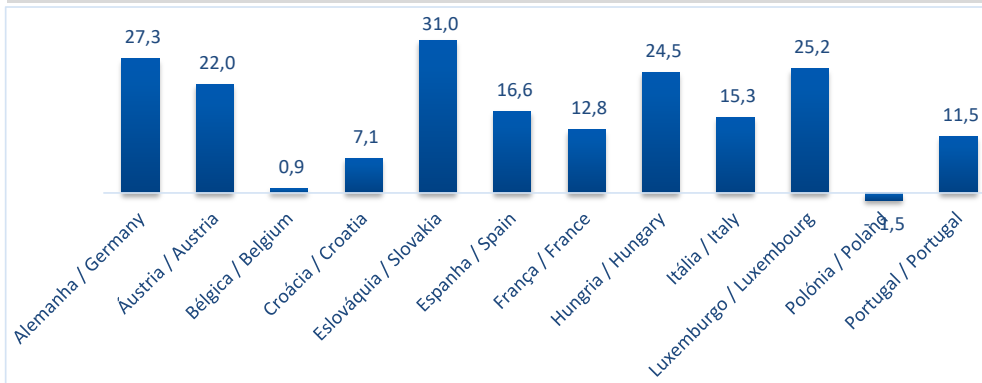
#### D - Electricity, gas, steam, cold and hot water and cold air (SECTION D)

### ESTATÍSTICAS DAS EMPRESAS - RÁCIOS ECONÓMICOS EUROPEUS <sup>(32)</sup> - 2023 BUSINESS STATISTICS - EUROPEAN ECONOMIC RATIOS <sup>(32)</sup> - 2023

Fonte: BACH - Bank for the Accounts of Companies Harmonised/Banque de France  
Source: BACH - Bank for the Accounts of Companies Harmonised/Banque de France

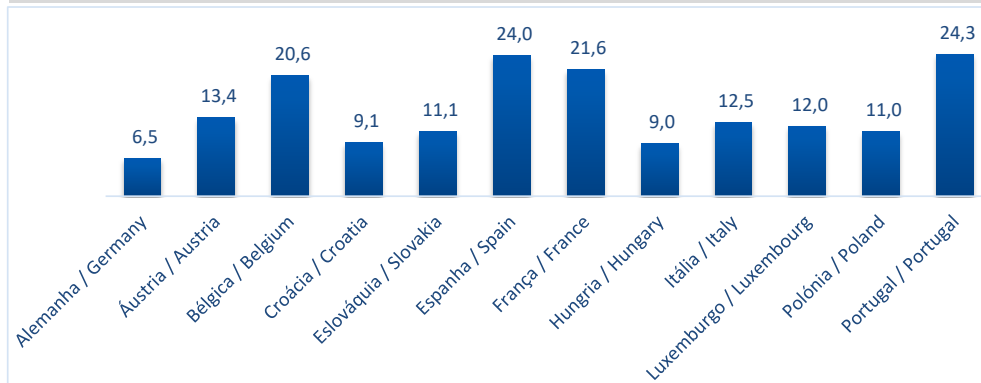
#### Rendibilidade dos Capitais Próprios (%) - Secção D

Return on Equity (%) - Section D



#### Peso do VAB no Volume de Negócios (%) - Secção D

Share of Gross Value Added in Net Turnover - Section D



## SÍNTESE ESTATÍSTICA SETORIAL SECTOR STATISTIC PROFILE

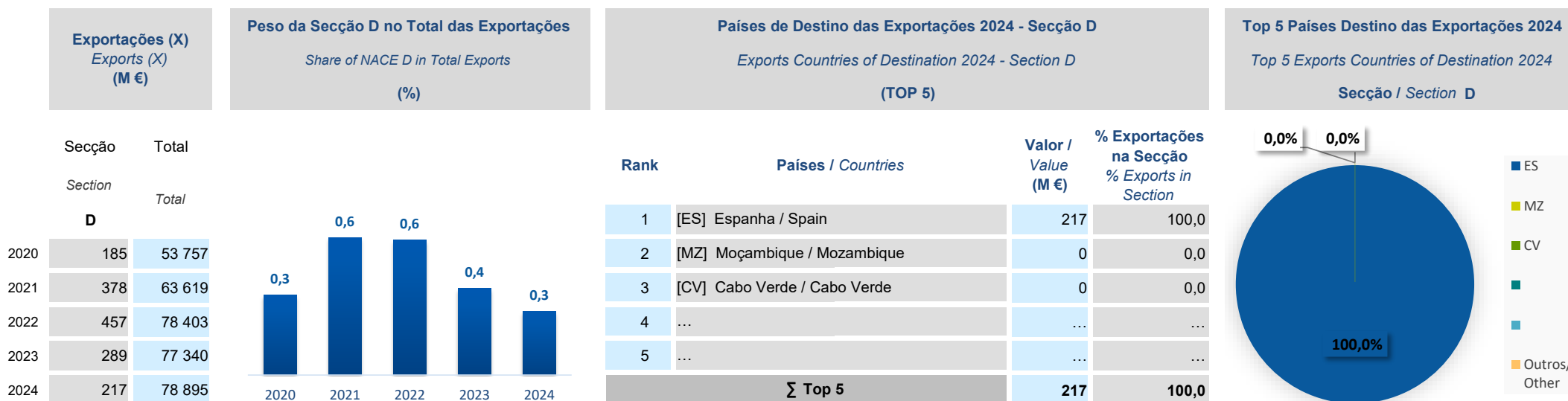
### D - Electricidade, gás, vapor, água quente e fria e ar frio (SECÇÃO D)

D - Electricity, gas, steam, cold and hot water and cold air (SECTION D)

### COMÉRCIO INTERNACIONAL DE BENS INTERNACIONAL TRADE OF GOODS

Fonte: INE, Comércio Internacional  
Source: INE, International Trade Statistics

#### EXPORTAÇÕES DE BENS EXPORTS OF GOODS



## SÍNTESE ESTATÍSTICA SETORIAL SECTOR STATISTIC PROFILE

### D - Electricidade, gás, vapor, água quente e fria e ar frio (SECÇÃO D)

*D - Electricity, gas, steam, cold and hot water and cold air (SECTION D)*

### COMÉRCIO INTERNACIONAL DE BENS INTERNACIONAL TRADE OF GOODS

Fonte: INE, Comércio Internacional  
Source: INE, International Trade Statistics

#### EXPORTAÇÕES DE BENS (cont.)

*EXPORTS OF GOODS (cont.)*


#### Top 5 Produtos Exportados (por Nomenclatura Combinada 4) - 2024

*Top 5 of Exported Goods (by Combined Nomenclature 4) - 2024*

Rank	NC4 CN4	Designação do Produto Type of Goods	M €	% na Secção % in Section D
1	2716	<b>Energia eléctrica</b> <i>Electrical energy</i>	217	100,0
2	2705	<b>Gás de hulha, gás de água, gás pobre (gás de ar) e</b> <i>Coal gas, water gas, producer gas, lean gas and simila</i>	0	0,0
3	...	...	...	...
4	...	...	...	...
5	...	...	...	...
<b>Top 5</b>			<b>217</b>	<b>100,0</b>

#### Peso da NC no Total de Exportações

*Share of CN in Total Exports*  
%  
2024



## SÍNTESE ESTATÍSTICA SETORIAL SECTOR STATISTIC PROFILE

### D - Electricidade, gás, vapor, água quente e fria e ar frio (SECÇÃO D)

*D - Electricity, gas, steam, cold and hot water and cold air (SECTION D)*

### COMÉRCIO INTERNACIONAL DE BENS INTERNACIONAL TRADE OF GOODS

Fonte: INE, Comércio Internacional  
Source: INE, International Trade Statistics

### IMPORTAÇÕES DE BENS IMPORTS OF GOODS

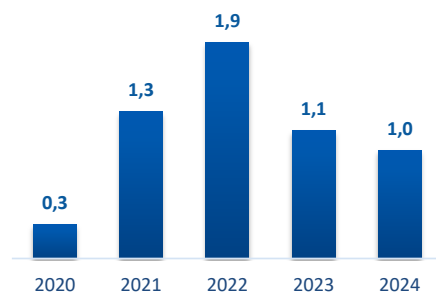
**Importações (M)**  
*Imports (M)*  
(%)

**Peso da Secção D no Total das Importações**  
*Share of NACE D in Total Imports*  
(%)

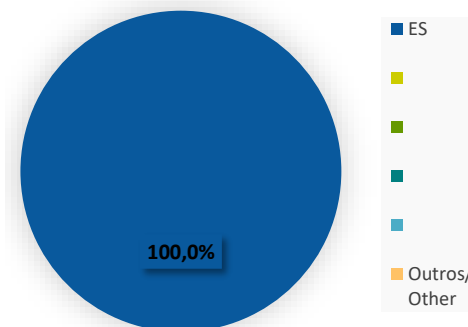
**Países de Origem das Importações 2024 - Secção D**  
*Imports Countries of Source 2024 - Section D*

**Top 5 Países de Origem das Importações 2024**  
*Top 5 Imports Countries of Source 2024*  
Secção / Section D

	Secção	Total
	Section	Total
	<b>D</b>	
2020	207	68 146
2021	1 089	83 146
2022	2 116	109 562
2023	1 198	105 148
2024	1 034	107 243



Rank	Países / Countries	Valor / Value (M €)	% Importações na Secção / % Imports in Section
1	[ES] Espanha / Spain	1 034	100,0
2	...	...	...
3	...	...	...
4	...	...	...
5	...	...	...
<b>Σ Top 5</b>		<b>1 034</b>	<b>100,0</b>



## SÍNTESE ESTATÍSTICA SETORIAL SECTOR STATISTIC PROFILE

### D - Electricidade, gás, vapor, água quente e fria e ar frio (SECÇÃO D)

*D - Electricity, gas, steam, cold and hot water and cold air (SECTION D)*

### COMÉRCIO INTERNACIONAL DE BENS INTERNACIONAL TRADE OF GOODS

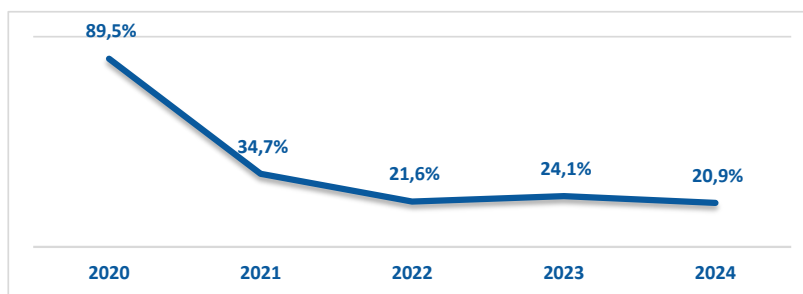
Fonte: INE, Comércio Internacional  
Source: INE, International Trade Statistics

### BALANÇA DO COMÉRCIO INTERNACIONAL DE BENS (EXPORTAÇÕES - IMPORTAÇÕES) TRADE BALANCE (EXPORTS - IMPORTS)

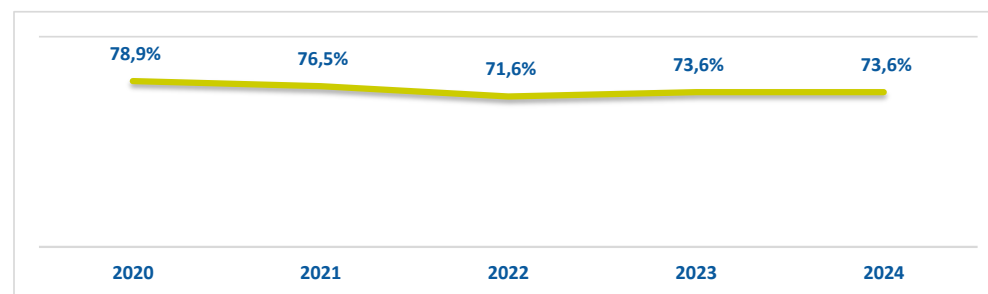
**Balança Comercial (X-M)**  
*Trade Balance (X-M)*  
(M €)

	Secção Section <b>D</b>	Total Total
2020	-22	-14 388
2021	-710	-19 527
2022	-1 659	-31 159
2023	-909	-27 808
2024	-818	-28 348

**Taxa de cobertura das importações pelas exportações - Secção D**  
*Coverage rate (X / M) - Section D*  
(%)



**Taxa de cobertura das importações pelas exportações - Total**  
*Coverage rate (X / M) - Total*  
(%)



## SÍNTESE ESTATÍSTICA SETORIAL SECTOR STATISTIC PROFILE

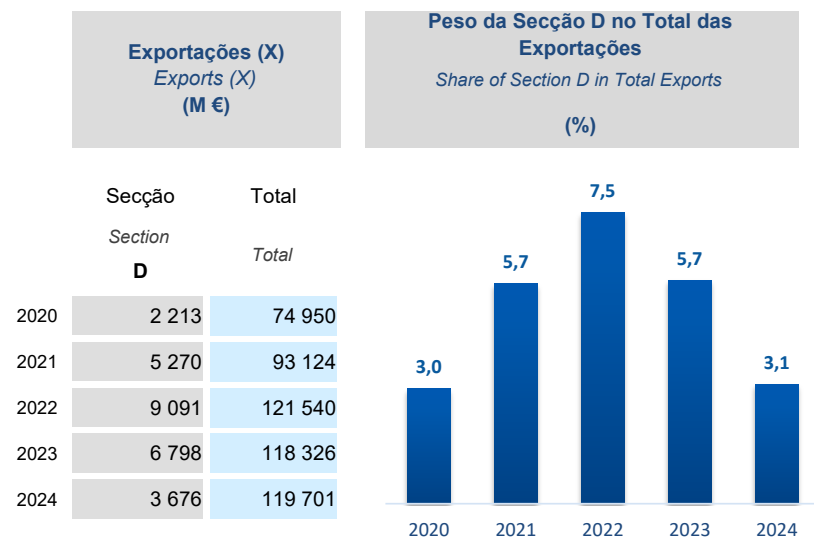
### CAE D - Electricidade, gás, vapor, água quente e fria e ar frio

*D - Electricity, gas, steam, cold and hot water and cold air (SECTION D)*

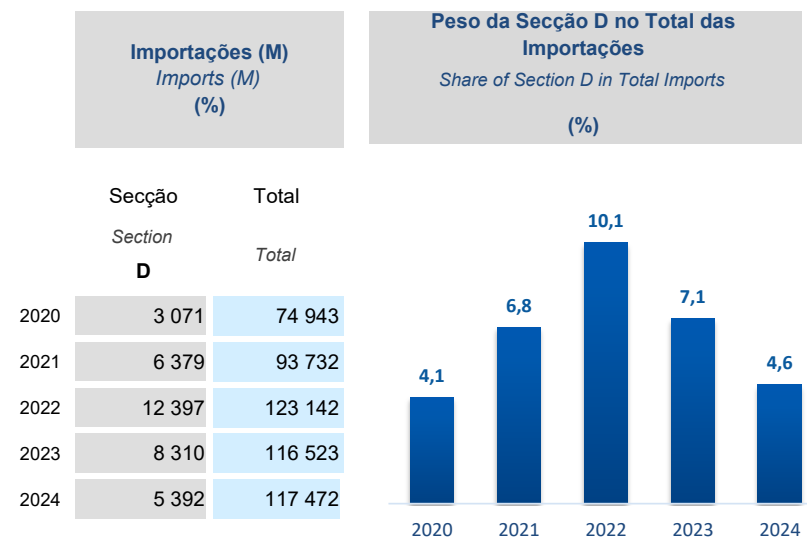
### COMÉRCIO INTERNACIONAL DE BENS E SERVIÇOS INTERNATIONAL TRADE OF GOODS AND SERVICES

Fonte: Banco de Portugal, Central de Balanços  
Source: Banco de Portugal, Central Balance

#### EXPORTAÇÕES DE BENS E SERVIÇOS EXPORTS OF GOODS AND SERVICES



#### IMPORTAÇÕES DE BENS E SERVIÇOS IMPORTS OF GOODS AND SERVICES



## SÍNTESE ESTATÍSTICA SETORIAL SECTOR STATISTIC PROFILE

### CAE D - Electricidade, gás, vapor, água quente e fria e ar frio

*D - Electricity, gas, steam, cold and hot water and cold air (SECTION D)*

### COMÉRCIO INTERNACIONAL DE BENS E SERVIÇOS INTERNATIONAL TRADE OF GOODS AND SERVICES

Fonte: Banco de Portugal, Central de Balanços  
Source: Banco de Portugal, Central Balance

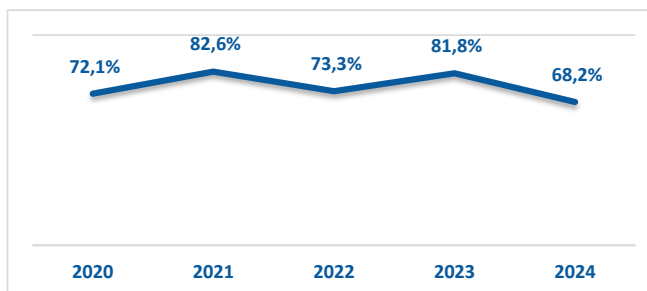
### BALANÇA DO COMÉRCIO INTERNACIONAL DE BENS E SERVIÇOS (EXPORTAÇÕES - IMPORTAÇÕES) TRADE BALANCE OF GOODS AND SERVICES (EXPORTS - IMPORTS)

**Balança Comercial (X-M)**  
*Trade Balance (X-M)*  
(M €)

	Secção Section <b>D</b>	Total Total
2020	-858	7
2021	-1 109	-608
2022	-3 305	-1 602
2023	-1 512	1 804
2024	-1 716	2 228

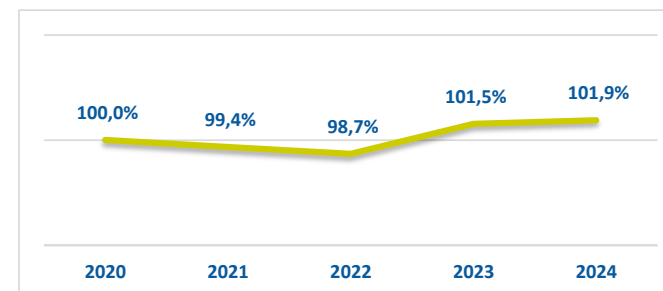
**Taxa de cobertura das importações pelas exportações - Secção D**

*Coverage rate (X / M) - Section D*  
(%)



**Taxa de cobertura das importações pelas exportações - Total**

*Coverage rate (X / M) - Total*  
(%)



## SÍNTESE ESTATÍSTICA SETORIAL SECTOR STATISTIC PROFILE

### D - Electricidade, gás, vapor, água quente e fria e ar frio (SECÇÃO D)

#### D - Electricity, gas, steam, cold and hot water and cold air (SECTION D)

### ENQUADRAMENTO MACROECONÓMICO MACROECONOMIC INDICATORS

Fonte: INE, Contas Nacionais Anuais (Base 2021).  
Source: National Accounts (Base 2021), Statistics Portugal.

### PRINCIPAIS INDICADORES MACROECONÓMICOS POR RAMO DE ATIVIDADE <sup>(33)</sup>

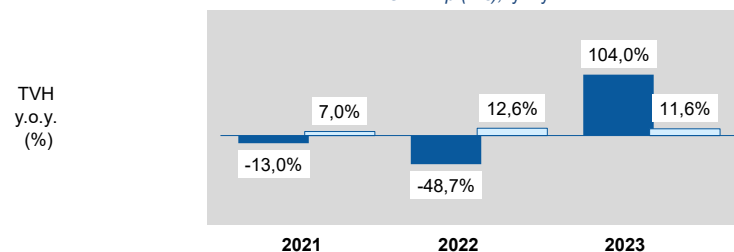
#### MAIN MACROECONOMIC INDICATORS BY INDUSTRY <sup>(33)</sup>

#### D - Produção e distribuição de eletricidade, gás, vapor e ar frio

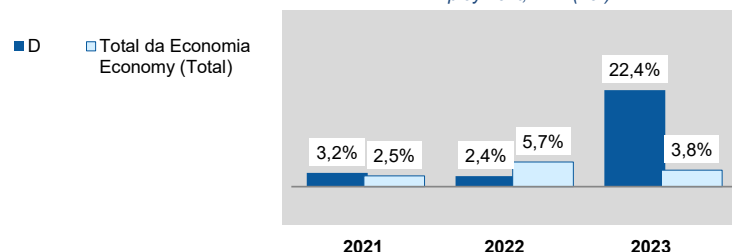
#### D - Electricity, gas, steam and air-conditioning supply

	VABpm / GVA (M€)		Produção / Production (M€)		FBCF / GFCF (M€)		Emprego, ETC / Employment, FTE (10 <sup>3</sup> ETC / FTE)		Remunerações Compensation of Employees (M€)	
	D	Total da Economia Economy (Total)	D	Total da Economia Economy (Total)	D	Total da Economia Economy (Total)	D	Total da Economia Economy (Total)	D	Total da Economia Economy (Total)
2020	3 959,1	175 104,3	14 446,4	352 871,3	1 389,9	39 193,9	9,0	4 663,5	483,5	96 895,0
2021	3 445,7	187 361,5	15 806,4	395 951,7	1 618,4	44 387,7	9,2	4 779,3	489,1	103 756,2
2022	1 767,1	211 027,9	21 991,1	473 336,0	1 516,5	50 189,9	9,5	5 052,1	521,6	113 604,2
2023	3 604,2	235 589,3	17 542,2	504 302,1	2 034,8	55 384,3	11,6	5 246,4	633,1	127 048,6

VAB pm (M€), TVH  
GVA mp (M€), y.o.y.



Emprego, ETC (Nº)  
Employment, FTE (ner)



## SÍNTESE ESTATÍSTICA SETORIAL SECTOR STATISTIC PROFILE

### D - Electricidade, gás, vapor, água quente e fria e ar frio (SECÇÃO D)

#### D - Electricity, gas, steam, cold and hot water and cold air (SECTION D)

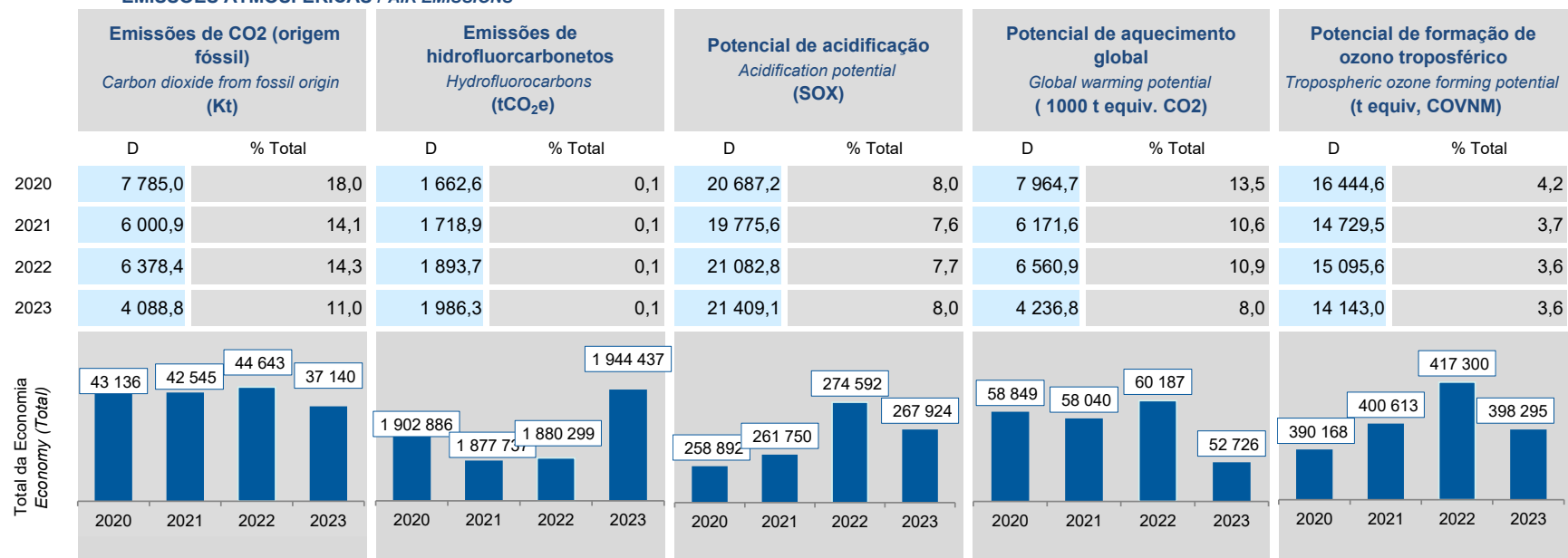
#### INDICADORES AMBIENTAIS ENVIRONMENTAL ACCOUNTS

Fonte: INE, Conta Satéiite do Ambiente (Base 2021), Contas das Emissões Atmosféricas e Conta dos Fluxos Físicos de Energia.  
Source: National Accounting Matrix on Environmental Accounts - Air Emissions Accounts and Physical Flow Energy Accounts, Statistics Portugal.

#### D - Produção e distribuição de eletricidade, gás, vapor e ar frio

##### D - Electricity, gas, steam and air-conditioning supply

#### EMISSIONES ATMOSFÉRICAS / AIR EMISSIONS



## SÍNTESE ESTATÍSTICA SETORIAL SECTOR STATISTIC PROFILE

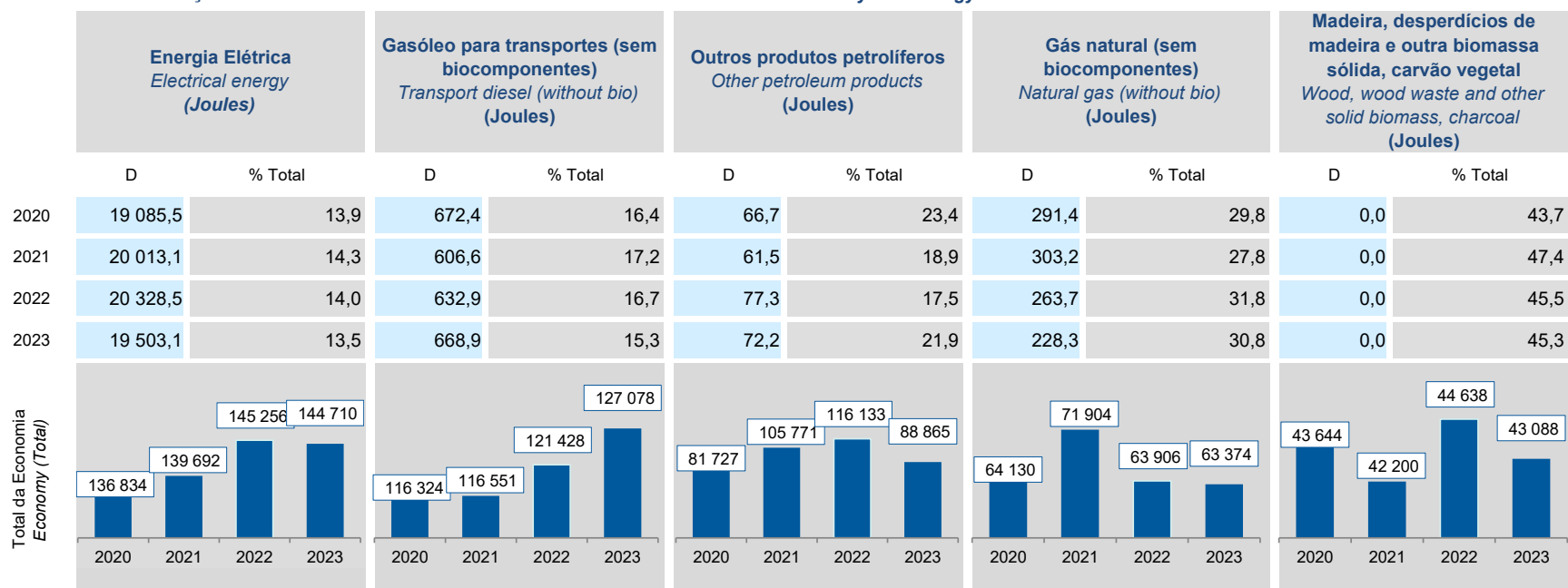
### D - Electricidade, gás, vapor, água quente e fria e ar frio (SECÇÃO D)

#### D - Electricity, gas, steam, cold and hot water and cold air (SECTION D)

#### INDICADORES AMBIENTAIS ENVIRONMENTAL ACCOUNTS

Fonte: INE, Conta Satéite do Ambiente (Base 2021), Contas das Emissões Atmosféricas e Conta dos Fluxos Físicos de Energia.  
Source: National Accounting Matrix on Environmental Accounts - Air Emissions Accounts and Physical Flow Energy Accounts, Statistics Portugal.

#### UTILIZAÇÃO DE PRODUTOS ENERGÉTICOS PARA USOS FINAIS DE ENERGIA / Physical energy use for end use <sup>(34)</sup>



## SÍNTESE ESTATÍSTICA SETORIAL SECTOR STATISTIC PROFILE

### D - Electricidade, gás, vapor, água quente e fria e ar frio (SECÇÃO D)

#### D - Electricity, gas, steam, cold and hot water and cold air (SECTION D)

#### NOTAS E SINAIS CONVENCIONAIS / NOTES AND CONVENTIONAL SIGNS

(1) A atualização das estatísticas das empresas, decorrente da implementação do Sistema Europeu de Contas, SEC2010, em substituição do SEC1995, determinou alterações na classificação do setor institucional das entidades, sendo de assinalar a necessidade de distinguir as Sociedades Gestoras de Participações Sociais (Holdings) das Sedes sociais (Head-offices). Em Contas Nacionais, as primeiras estão excluídas do setor institucional das sociedades não financeiras, enquanto que as segundas integram aquele setor. Estas alterações tiveram reflexos imediatos no SCIE, que, de modo a aumentar a consistência com as Contas Nacionais, se traduziram na revisão da série das estatísticas das empresas para o período 2008-2015, unicamente no setor de atividade onde estas empresas estão classificadas, ou seja na Secção M da CAE Rev.3 - Atividades de consultoria, científicas, técnicas e similares. É ainda importante referir que as séries temporais por setores de atividade, refletindo o comportamento da atividade económica e a dinâmica da variação dos preços relativos dos produtos foram, ainda, afetadas por processos de fusão e cisão de empresas com as consequentes alterações das respetivas CAE, como foi exemplo o setor da Informação e comunicação em 2014 e 2015. A informação de 2014 foi também revista para a secção L da CAE Rev.3 - Atividades imobiliárias, na sequência da atualização da informação de uma empresa de grande dimensão.

De acordo com o Sistema de Contas Integradas das Empresas (INE), existem duas principais categorias de empresas: as sociedades, por um lado, e os empresários em nome individual e trabalhadores independentes, por outro. As Sociedades podem ser do tipo: Sociedades Anónimas, Sociedades por Quotas, Cooperativas, Agrupamentos Complementares de Empresas, Sociedades civis sob a forma comercial, EIRL (Estabelecimentos Individuais de Responsabilidade Limitada) e SUQ (Sociedades Unipessoais por Quotas).

Os indicadores estatísticos apresentados são obtidos a partir do Sistema de Contas Integradas das Empresas (SCIE), o qual resulta de um processo de integração da informação estatística sobre empresas, baseado em dados administrativos, com particular destaque para a Informação Empresarial Simplificada (IES). As alterações metodológicas anteriormente referidas tiveram reflexos imediatos na delimitação do setor empresarial, pelo que, se procedeu a uma revisão da série das estatísticas das empresas para o período 2008-2015, de modo a aumentar a consistência com as Contas Nacionais. O âmbito de atividade económica considerado compreende as empresas classificadas nas secções A a S da CAE Rev3, com exceção da Administração Pública e Defesa; Segurança Social Obrigatória (Secção O).

O nível temporal da informação apresentada nos diferentes quadros pode diferir como resultado dos diferentes níveis de desagregação da informação disponível.

(2) O total das empresas refere-se ao total das empresas não financeiras (sociedades, empresários em nome individual e trabalhadores independentes) classificadas nas secções A a S da CAE Rev3, com exceção da Administração Pública e Defesa, e Segurança Social Obrigatória (secção O).

(3) Inclui empresários em nome individual e trabalhadores independentes.

(4) Estabelecimento: empresa ou parte de uma empresa (fábrica, oficina, mina, armazém, loja, entreposto, etc.) situada num local topograficamente identificado. Nesse local ou a partir dele exercem-se atividades económicas para as quais, regra geral, uma ou várias pessoas trabalham (eventualmente a tempo parcial), por conta de uma mesma empresa.

(5) A classificação das empresas de grande dimensão baseou-se na adaptação da Recomendação da Comissão de 6 de maio de 2003. Assim, foram consideradas grandes empresas: empresas com 250 ou mais pessoas ao serviço ou empresas com volume de negócios superior a 50 milhões de euros e ativo líquido superior a 43 milhões de euros. As empresas que não cumpriam estes critérios foram classificadas como PME. Uma pequena empresa é definida como uma empresa que emprega menos de 50 pessoas e cujo volume de negócios anual ou balanço total anual não excede 10 milhões de euros. Uma microempresa é definida como uma empresa que emprega menos de 10 pessoas e cujo volume de negócios anual ou balanço total anual não excede 2 milhões de euros.

## SÍNTESE ESTATÍSTICA SETORIAL SECTOR STATISTIC PROFILE

### D - Electricidade, gás, vapor, água quente e fria e ar frio (SECÇÃO D)

#### D - Electricity, gas, steam, cold and hot water and cold air (SECTION D)

#### NOTAS E SINAIS CONVENCIONAIS / NOTES AND CONVENTIONAL SIGNS

- (6) Os rácios apresentados são relativos a sociedades.
- (7) Dimensão Média: Total de pessoas ao serviço/Total de empresas.
- (8) VVN/Pessoa (mil euros): Volume de Negócios/Total de pessoas ao serviço.
- (9) Taxa de valor acrescentado bruto: VABpm/Valor da produção \* 100.
- (10) Taxa de investimento: FBCF/VAB \* 100.
- (11) Produtividade aparente do trabalho (mil euros): VAB/ Total de pessoas ao serviço.
- (12) Debt to equity ratio: Total do Passivo/Total do Capital Próprio.
- (13) Prazo Médio de Recebimentos: Indica o período médio, em dias, que decorre entre o momento das vendas e/ou serviços prestados e o dos recebimentos.
- (14) Prazo Médio de Pagamentos: Indica o período médio, em dias, que decorre entre o momento das compras (fornecimentos e serviços externos, aquisição de matérias primas e de mercadorias) e o do pagamento da respetiva dívida comercial.
- (15) Liquidez Geral: Ativo Corrente/Passivo Corrente \* 100.
- (16) Autonomia Financeira: Capital Próprio/Ativo \* 100
- (17) Solvabilidade Geral: Capital Próprio/Passivo \* 100
- (18) Peso do Passivo Remunerado: Financiamentos obtidos (do passivo não corrente + do passivo corrente)/Passivo \* 100.
- (19) Rendibilidade dos Capitais Próprios: Resultado Líquido do período/Capital Próprio \* 100.
- (20) Rendibilidade das Vendas: Resultado Líquido do período/Volume de negócios \* 100.

## SÍNTESE ESTATÍSTICA SETORIAL SECTOR STATISTIC PROFILE

### D - Electricidade, gás, vapor, água quente e fria e ar frio (SECÇÃO D)

#### D - Electricity, gas, steam, cold and hot water and cold air (SECTION D)

#### NOTAS E SINAIS CONVENCIONAIS / NOTES AND CONVENTIONAL SIGNS

(21) Rotação do Ativo (nº de vezes): Volume de negócios/Ativo.

(22) Alavancagem Financeira: Ativo/Capitais Próprios.

(23) Análise DuPont: Rendibilidade das vendas x Rotação do ativo x Alavancagem financeira. Representação gráfica dos contributos para a variação do ROE face ao ano anterior.

(24) Dados relativos a sociedades (constituídas/dissolvidas por atos notariais e conservatórias). Não inclui as empresas individuais. O Total refere-se ao total das sociedades constituídas/dissolvidas das atividades classificadas nas secções A a S da CAE Rev3, incluindo as atividades financeiras e de seguros (secção K), com exceção da Administração Pública e Defesa, e Segurança Social Obrigatória (secção O).

(25) Soc Const/Soc dissolv: (nº de sociedades constituídas) / (nº de sociedades dissolvidas) \* 100.

(26) Indicador de turbulência:  $|(x+y)/(x-y)|$  com x: nº de sociedades constituídas e y: nº de sociedades dissolvidas.

(27) Taxa de natalidade: (nº de sociedades constituídas) / (nº de sociedades existentes) \* 100.

(28) Taxa de mortalidade: (nº de sociedades dissolvidas) / (nº de sociedades existentes) \* 100.

(29) Empresas de capital maioritariamente estrangeiros. O Total inclui as empresas não financeiras com atividades da secção B à S da CAE Rev3, exceto Administração Pública e Defesa; Segurança Social obrigatória (Secção O) e as Atividades das organizações associativas (Divisão 94).

(30) O Total inclui as empresas não financeiras com atividades da secção B à S da CAE Rev3, exceto Administração Pública e Defesa; Segurança Social obrigatória (Secção O) e as Atividades das organizações associativas (Divisão 94).

(31) Produtividade aparente do trabalho / Custos Anuais médios com o Pessoal : (VAB / Emprego) / (Custos com o pessoal / nº de trabalhadores) \* 100.

(32) A BACH – Bank for the Accounts of Companies Harmonized é uma base de dados que contém informação contabilística anual harmonizada sobre as empresas não financeiras de 12 países europeus, incluindo Portugal. Dados disponíveis para 2023 para os países: Alemanha, Áustria, Bélgica, Croácia, Eslováquia, Espanha, França, Hungria, Itália, Luxemburgo, Polónia e Portugal.

## SÍNTESE ESTATÍSTICA SETORIAL SECTOR STATISTIC PROFILE

### D - Electricidade, gás, vapor, água quente e fria e ar frio (SECÇÃO D)

#### D - Electricity, gas, steam, cold and hot water and cold air (SECTION D)

#### NOTAS E SINAIS CONVENCIONAIS / NOTES AND CONVENTIONAL SIGNS

(33) De acordo com a NRCN (A38): Nomenclatura de Ramos de Atividade das Contas Nacionais, 38 ramos. A NRCN\_A38 resulta da agregação da NRCN (A82): Nomenclatura de Ramos de Atividade das Contas Nacionais, 82 ramos. A nomenclatura com um nível de agregação por 82 ramos de atividade (A82) foi criada pelas Contas Nacionais Portuguesas a partir da nomenclatura estabelecida no manual de implementação da CAE-REv3 nas Contas Nacionais pelo Eurostat com nível de agregação por 88 ramos de atividade (A88). O apuramento do valor das Secções da CAE Rev3 resulta da agregação dos Ramos de Atividade relacionados.

(34) De acordo com Nomenclatura de Ramos de Atividade da Conta de Fluxos Físicos de Energia (A64) - Base 2021. O apuramento do valor das Secções da CAE Rev3 resulta da agregação dos Ramos de Atividade.

(35) Os valores apresentados para o Total correspondem ao Total das atividades que compõem os respetivos Indicadores de Conjuntura (da Atividade Industrial, dos Serviços e Comércio a Retalho). Não existem valores para o Total no caso da Secção F da CAE Rev3 - Construção.

Nº - Número/Unidade; M€ - Milhões de euros; VVN - Volume de Negócios; VABpm - Valor Acrescentado Bruto a preços de mercado; FBCF - Formação Bruta de Capital de Fixo; PME - Pequenas e Médias Empresas; ETC - Equivalente a Tempo Completo; Kt: mil toneladas; tCO2eq: toneladas equivalentes de CO2; SOX: Toneladas equivalentes a SOX; t equiv, COVNM: Toneladas equivalentes a Compostos Orgânicos Voláteis Não Metanosos ; Gj: 109 joules.

... - Não aplicável, dado não disponível ou confidencial; § Valor com erro de amostragem associado superior a 20%, pelo que não pode ser divulgado.

(1) The update of Business Statistics due to the implementation of ESA2010 in National Accounts, which replaced the previous ESA1995, determined changes in the classification of the institutional sector entities, with emphasis on the need to distinguish the Investment Managers of Shareholdings (Holdings) of the Social Headquarters (Head-offices). In National Accounts, the former are excluded from the institutional sector non-financial corporations, while the second are part of that institutional sector. These changes had an immediate impact in Business Statistics, which, in order to increase the consistency with the National Accounts, has resulted in the revision of the series of business statistics results for the period 2008-2015, only concerning the business sector where these companies are classified, that is in Section M of CAE Rev.3 - consultancy activities, scientific, technical and similar. It is also important to note that the time series by sectors of activity reflecting the behavior of economic activity and the dynamics of changes in relative prices of the products are still affected by mergers and spin-off companies with consequential amendments of the respective activities according to CAE Rev.3, as the example of the information and communication sector in 2014 and 2015. The 2014 data was also revised in Section L of NACE Rev.2 - Real estate activities, following the updating of the information of a large company.

The statistical indicators presented are based on data from the Integrated Business Accounts System (IBAS), to nonfinancial enterprises. This data was obtained from IBAS, which results from a business statistics integration process, based on administrative data, with a focus on the Simplified Business Information (IES). According to IBAS there are two categories of enterprises: companies and individual enterprises. Only enterprises from section A to S (except K and O) of NACE-Rev.2 were considered.

The data series presented may differ between the different sections, according to the different levels of detail required.

(2) Total of enterprises only refers to enterprises from section A to S (except K and O) of NACE-Rev.2.

(3) Includes sole proprietors and self-employed.

## SÍNTESE ESTATÍSTICA SETORIAL SECTOR STATISTIC PROFILE

### D - Electricidade, gás, vapor, água quente e fria e ar frio (SECÇÃO D)

#### D - Electricity, gas, steam, cold and hot water and cold air (SECTION D)

#### NOTAS E SINAIS CONVENCIONAIS / NOTES AND CONVENTIONAL SIGNS

(4) Establishments: an enterprise or part thereof (e.g. a workshop, factory, warehouse, office, mine or depot) situated in a geographically identified place. At or from this place economic activity is carried out for which ' save for certain exceptions ' one or more persons work (even if only part-time) for one and the same enterprise.

(5) The classification of large enterprises was based on the recommendation of the Commission of May 6th, 2003. As such, enterprises were considered to be large when observing one of the following criteria: 250 or more persons employed or turnover above €50 million and total assets above €43 million. The remaining companies were considered SME. A small company is defined as being a company that employs less than 50 persons which turnover or total assets is less than €10 million. A microenterprise employs less than 10 persons which turnover or total assets is less than €2 million.

(6) Ratios refer only to companies.

(7) Average Size: Total persons employed/Total of enterprises.

(8) Turnover per employee (thousand euros): Turnover/Persons employed.

(9) Value Added Rate: GVA/ Production \* 100.

(10) Investment Rate: GFCF/GVA\* 100.

(11) Apparent labour productivity : GVA / Persons employed.

(12) Debt to equity ratio: Total Liabilities / Total Equity.

(13) Days Sales outstanding: Average period, in days, that occurs between the sales/services provided moment and the receipts moment.

(14) Days Payable outstanding: Average period, in days, that occurs between the purchases/services acquired moment and the payments moment.

(15) Liquidity current ratio: current Assets/current Liabilities \* 100

(16) Capital ratio: Equity/Assets \* 100.

(17) Solvency ratio: Equity/Liabilities \* 100.

## SÍNTESE ESTATÍSTICA SETORIAL SECTOR STATISTIC PROFILE

### D - Electricidade, gás, vapor, água quente e fria e ar frio (SECÇÃO D)

#### D - Electricity, gas, steam, cold and hot water and cold air (SECTION D)

#### NOTAS E SINAIS CONVENCIONAIS / NOTES AND CONVENTIONAL SIGNS

(18) Obtained funding over total liabilities:  $\text{obtained funding (non current liabilities + current liabilities) / Liabilities} * 100$ .

(19) Return on Equity (ROE):  $\text{net Income / Equity} * 100$ .

(20) Profitability of Sales:  $\text{net Income / Turnover} * 100$ .

(21) Asset turnover:  $\text{Turnover / Assets}$ .

(22) Financial Leverage:  $\text{Assets / Equity}$

(23) DuPont analysis: Profitability of Sales x Asset turnover x Financial Leverage. Gráfico representation of the different components to the homologous variation of ROE.

(24) Data concerning corporations (formed / dissolved by deed of Notary and Conservatories). Individual enterprises are not included. Total refers to all formed/dissolved corporations from section A to S, including financial activities (section K), but excluding public administration activities (section O), from NACE Rev2.

(25) Formation/Dissolution:  $\text{(formation of companies (ner) / (dissolution of companies (ner)))} * 100$ .

(26) Turbulence indicator:  $| (x + y) / (x - y) |$ ; x : formation of companies (ner) and y : dissolution of companies (ner).

(27) Birth Rate:  $\text{(formation of companies (ner) / (existing companies (ner)))} * 100$ .

(28) Death Rate:  $\text{(dissolution of companies (ner) / (existing companies (ner)))} * 100$ .

(29) Foreign controlled enterprises. Total refers to all non-financial enterprises with activities from section B to S, of NACE Rev2, except Public Administration (Section O) and NACE 94 (Activities of membership organisations).

(30) Total refers to all non-financial enterprises with activities from section B to S, of NACE Rev2, except Public Administration (Section O) and NACE 94 (Activities of membership organisations).

(31) Aparent labour productivity/average annual personnel costs :  $\text{(GVA/ Employment) / (Compensation of employees / Number of Employees)} * 100$ .

(32) BACH – Bank for the Accounts of Companies Harmonized is a database that contains harmonised annual accounting information on European non-financial corporations from 12 European countries, including Portugal. Data available for 2023 concerning Austria, Belgium, Croatia, France, Germany, Hungary, Italy, Luxembourg, Poland, Portugal, Slovakia and Spain.

## SÍNTESE ESTATÍSTICA SETORIAL SECTOR STATISTIC PROFILE

### D - Electricidade, gás, vapor, água quente e fria e ar frio (SECÇÃO D)

#### *D - Electricity, gas, steam, cold and hot water and cold air (SECTION D)*

#### **NOTAS E SINAIS CONVENCIONAIS / NOTES AND CONVENTIONAL SIGNS**

(33) According to the Nomenclature of Industries of the National Accounts (NRCN), 38 branches of activity (A38). A38 is an aggregation from the NRCN, 82 branches of activity (A82). The nomenclature A82 was created by the Portuguese National Accounts, deriving from the classification established in the implementation manual of NACE Rev. 2 in National Accounts by Eurostat with an aggregation level of 88 activity branches (A88). NACE Rev2 Section data calculation comprises all related branches of activities.

(34) According to Physical Flow Energy Accounts Classification by Industry (A64) - Base 2021. NACE Rev2 Section data calculation comprises all related branches of activities.

(35) Total data refers to all activities from NACE Rev2 included in each short time indicator. There are no Total data available referring to section F (Construction).

Ner - Number, Unit; M€ - Millions of euros; GVA: Gross Value Added; GFCF: Gross Fixed Capital Formation; SME - Small and medium enterprises, FTE - Full Time Equivalent; Kt: 1000 Metric tons of CO<sub>2</sub>; tCO<sub>2</sub>eq: metric tons of CO<sub>2</sub> equivalent ; SOX: Metric tons of SOX; t equiv. COVNM: Tons of NMVOC equivalent; Gj: 109 joules.

... - Not applicable, not available or confidential value. §: Extremely unreliable value.