

## SÍNTESE ESTATÍSTICA SETORIAL SECTOR STATISTIC PROFILE

**CAPTAÇÃO, TRATAMENTO E DISTRIBUIÇÃO DE ÁGUA; SANEAMENTO, GESTÃO DE RESÍDUOS E DESPOLUIÇÃO (SECÇÃO E )**

*WATER COLLECTION, TREATMENT AND DISTRIBUTION; SEWERAGE, WASTE MANAGEMENT AND REMEDIATION ACTIVITIES (SECTION E )*

**CAE 38 - Recolha, tratamento e eliminação de resíduos; valorização de materiais**

*NACE 38 - Waste collection, treatment and disposal activities; materials recovery*

### Índice / Index

ESTATÍSTICAS DAS EMPRESAS <i>BUSINESS STATISTICS</i>	3
PRINCIPAIS INDICADORES ECONÓMICOS DAS EMPRESAS NÃO FINANCEIRAS EM PORTUGAL <i>ANNUAL DETAILED ENTERPRISE STATISTICS - MAIN INDICATORS</i>	3
NATUREZA JURÍDICA <i>LEGAL FORM</i>	4
LOCALIZAÇÃO GEOGRÁFICA <i>REGIONAL STRUCTURE</i>	5
DIMENSÃO (escalões de pessoal ao serviço) <i>EMPLOYMENT SIZE CLASSES (number of persons employed)</i>	6
PEQUENAS E MÉDIAS EMPRESAS (PME) - SECÇÃO <i>SMALL AND MEDIUM ENTERPRISES (SME) - SECTION</i>	8
INDICADORES ECONÓMICOS E FINANCEIROS DAS SOCIEDADES EM PORTUGAL <i>ECONOMIC AND FINANCIAL INDICATORS - COMPANIES</i>	9
RÁCIOS ECONÓMICO-FINANCEIROS DA CENTRAL DE BALANÇOS DO BANCO DE PORTUGAL - SOCIEDADES <i>ECONOMIC AND FINANCIAL RATIOS - BANCO DE PORTUGAL - COMPANIES</i>	11
RÁCIOS ECONÓMICO-FINANCEIROS DA CENTRAL DE BALANÇOS DO BANCO DE PORTUGAL, POR REGIÕES - SOCIEDADES <i>REGIONAL ECONOMIC AND FINANCIAL RATIOS - BANCO DE PORTUGAL - COMPANIES</i>	13
PESSOAS COLETIVAS E ENTIDADES EQUIPARADAS <i>LEGAL PERSONS AND EQUIVALENT</i>	14
PESSOAS COLETIVAS E ENTIDADES EQUIPARADAS - LOCALIZAÇÃO GEOGRÁFICA <i>LEGAL PERSONS EN EQUIVALENT - REGIONAL STRUCTURE</i>	15
FILIAIS ESTRANGEIRAS EM PORTUGAL <i>FOREIGN CONTROL OF ENTERPRISES</i>	20
ESTATÍSTICAS DAS EMPRESAS - COMPARAÇÕES EUROPEIAS <i>BUSINESS STATISTICS - EUROPEAN COMPARISONS</i>	21
ESTATÍSTICAS DAS EMPRESAS - RÁCIOS ECONÓMICOS EUROPEUS <i>BUSINESS STATISTICS - EUROPEAN ECONOMIC RATIOS</i>	29

## SÍNTESE ESTATÍSTICA SETORIAL SECTOR STATISTIC PROFILE

### CAPTAÇÃO, TRATAMENTO E DISTRIBUIÇÃO DE ÁGUA; SANEAMENTO, GESTÃO DE RESÍDUOS E DESPOLUIÇÃO (SECÇÃO E )

*WATER COLLECTION, TREATMENT AND DISTRIBUTION; SEWERAGE, WASTE MANAGEMENT AND REMEDIATION ACTIVITIES (SECTION E )*

### CAE 38 - Recolha, tratamento e eliminação de resíduos; valorização de materiais

*NACE 38 - Waste collection, treatment and disposal activities; materials recovery*

COMÉRCIO INTERNACIONAL DE BENS <i>INTERNACIONAL TRADE OF GOODS</i>	32
COMÉRCIO INTERNACIONAL DE BENS E SERVIÇOS <i>INTERNACIONAL TRADE OF GOODS AND SERVICES</i>	36
INVESTIGAÇÃO E DESENVOLVIMENTO (I&D) <i>RESEARCH &amp; DEVELOPMENT (R&amp;D)</i>	38
ENQUADRAMENTO MACROECONÓMICO <i>MACROECONOMIC INDICATORS</i>	39
INDICADORES AMBIENTAIS <i>ENVIRONMENTAL ACCOUNTS</i>	40
INDICADORES DE CONJUNTURA <i>SHORT TIME INDICATORS</i>	42
NOTAS E SINAIS CONVENCIONAIS <i>NOTES AND CONVENTIONAL SIGNS</i>	46

## SÍNTESE ESTATÍSTICA SETORIAL SECTOR STATISTIC PROFILE

### CAPTAÇÃO, TRATAMENTO E DISTRIBUIÇÃO DE ÁGUA; SANEAMENTO, GESTÃO DE RESÍDUOS E DESPOLUIÇÃO (SECÇÃO E)

WATER COLLECTION, TREATMENT AND DISTRIBUTION; SEWERAGE, WASTE MANAGEMENT AND REMEDIATION ACTIVITIES (SECTION E)

### CAE 38 - Recolha, tratamento e eliminação de resíduos; valorização de materiais

NACE 38 - Waste collection, treatment and disposal activities; materials recovery

### ESTATÍSTICAS DAS EMPRESAS <sup>(1)</sup> BUSINESS STATISTICS <sup>(1)</sup>

Fonte: INE, Sistema de Contas Integradas das Empresas.  
Source: Statistics Portugal, Integrated Business Accounts System.

### PRINCIPAIS INDICADORES ECONÓMICOS DAS EMPRESAS NÃO FINANCEIRAS EM PORTUGAL ANNUAL DETAILED ENTERPRISE STATISTICS - MAIN INDICATORS

	Empresas (nº) Enterprises (ner)		Pessoal ao Serviço (Nº) Persons employed (ner)		VVN / Turnover (M€)		VABpm / GVA (M€)		FBCF / GFCF (M€)		Empresas da Secção E / total das Empresas  Enterprises in Section E / total of Enterprises  (%)
	CAE NACE	% na Secção % in Section	CAE NACE	% na Secção % in Section	CAE NACE	% na Secção % in Section	CAE NACE	% na Secção % in Section	CAE NACE	% na Secção % in Section	
	38	E	38	E	38	E	38	E	38	E	
2020	1 036	80,8%	19 703	54,3%	1 759	47,9%	618	40,0%	255	50,4%	0,1 0,1 0,1 0,1 0,1 ■ ■ ■ ■ ■ 2020 2021 2022 2023 2024
2021	1 043	81,0%	19 898	53,9%	2 300	53,7%	715	42,3%	198	41,6%	
2022	1 029	79,8%	20 987	54,5%	2 495	53,8%	759	42,5%	234	36,1%	
2023	1 011	78,7%	21 821	55,3%	2 599	52,3%	805	42,0%	255	40,5%	
2024	1 022	78,0%	22 261	55,1%	2 974	54,2%	919	43,2%	240	36,0%	

## SÍNTESE ESTATÍSTICA SETORIAL SECTOR STATISTIC PROFILE

**CAPTAÇÃO, TRATAMENTO E DISTRIBUIÇÃO DE ÁGUA; SANEAMENTO, GESTÃO DE RESÍDUOS E DESPOLUIÇÃO (SECÇÃO E)**

*WATER COLLECTION, TREATMENT AND DISTRIBUTION; SEWERAGE, WASTE MANAGEMENT AND REMEDIATION ACTIVITIES (SECTION E)*

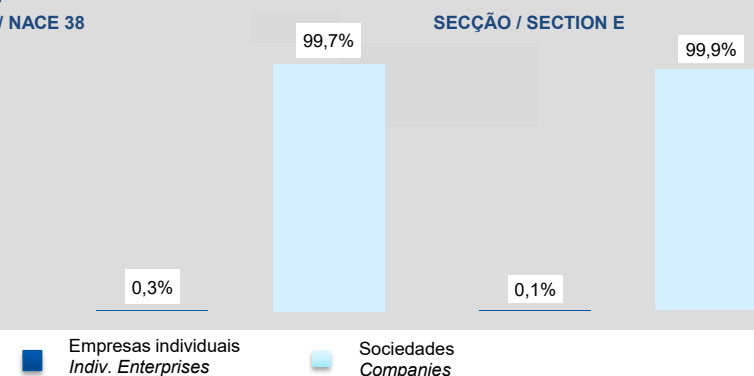
**CAE 38 - Recolha, tratamento e eliminação de resíduos; valorização de materiais**

*NACE 38 - Waste collection, treatment and disposal activities; materials recovery*

### NATUREZA JURÍDICA LEGAL FORM

	Empresas (nº) <i>Enterprises (ner)</i>		Empresas Individuais (Nº) <sup>(2)</sup> <i>Individual enterprises (ner) <sup>(2)</sup></i>		Sociedades (Nº) <i>Companies (ner)</i>	
	CAE NACE	Dimensão Média (Pessoas/ Empresa) <i>Average Size (persons/enterprise)</i>	CAE NACE	Dimensão Média (Pessoas/ Empresa) <i>Average Size (persons/enterprise)</i>	CAE NACE	Dimensão Média (Pessoas/ Empresa) <i>Average Size (persons/enterprise)</i>
	<b>38</b>		<b>38</b>		<b>38</b>	
2020	1 036	19,0	242	1,1	794	24,5
2021	1 043	19,1	231	1,0	812	24,2
2022	1 029	20,4	223	1,0	806	25,8
2023	1 011	21,6	217	1,1	794	27,2
2024	1 022	21,8	212	1,0	810	27,2

### VABpm por FORMA JURÍDICA GVA by LEGAL FORM 2024 CAE / NACE 38



## SÍNTESE ESTATÍSTICA SETORIAL SECTOR STATISTIC PROFILE

### CAPTAÇÃO, TRATAMENTO E DISTRIBUIÇÃO DE ÁGUA; SANEAMENTO, GESTÃO DE RESÍDUOS E DESPOLUIÇÃO (SECÇÃO E)












#### WATER COLLECTION, TREATMENT AND DISTRIBUTION; SEWERAGE, WASTE MANAGEMENT AND REMEDIATION ACTIVITIES (SECTION E)

### CAE 38 - Recolha, tratamento e eliminação de resíduos; valorização de materiais

#### NACE 38 - Waste collection, treatment and disposal activities; materials recovery

### LOCALIZAÇÃO GEOGRÁFICA REGIONAL STRUCTURE

#### CAE / NACE 38 - 2024

	Empresas Enterprises		Pessoal ao Serviço Persons employed		VVN / Turnover		VABpm / GVA		Empresas/ Enterprises por I by NUTS II		Estabelecimentos <sup>(3)</sup> (2023) Establishments <sup>(3)</sup> (2023)	
	Nº / ner	Estrutura Regional Regional Structure (%)	Nº / ner	Estrutura Regional Regional Structure (%)	M€	Estrutura Regional Regional Structure (%)	M€	Estrutura Regional Regional Structure (%)	Peso da CAE 38 na Secção E Share of NACE 38 in Section E		Nº / ner	Estrutura Regional Regional Structure (%)
Portugal	1 022	100,0%	22 261	100,0%	2 974	100,0%	919	100,0%		78,0%	1 401	100,0%
Continente	990	96,9%	21 579	96,9%	2 896	97,4%	896	97,6%		77,9%	1 349	96,3%
Norte	324	31,7%	6 656	29,9%	829	27,9%	241	26,3%		75,9%	423	30,2%
Centro	188	18,4%	2 032	9,1%	356	12,0%	114	12,4%		80,3%	289	20,6%
Grande Lisboa	203	19,9%	8 336	37,4%	784	26,4%	294	32,0%		80,6%	248	17,7%
Oeste e Vale do Tejo	133	13,0%	1 744	7,8%	487	16,4%	99	10,7%		80,1%	170	12,1%
Península de Setúbal	69	6,8%	1 333	6,0%	335	11,3%	94	10,2%		85,2%	87	6,2%
Alentejo	39	3,8%	759	3,4%	50	1,7%	27	2,9%		76,5%	69	4,9%
Algarve	34	3,3%	719	3,2%	56	1,9%	28	3,0%		56,7%	63	4,5%
R. A. Açores	18	1,8%	463	2,1%	62	2,1%	15	1,6%		81,8%	34	2,4%
R. A. Madeira	14	1,4%	219	1,0%	16	0,5%	8	0,8%		77,8%	18	1,3%

## SÍNTESE ESTATÍSTICA SETORIAL SECTOR STATISTIC PROFILE

### CAPTAÇÃO, TRATAMENTO E DISTRIBUIÇÃO DE ÁGUA; SANEAMENTO, GESTÃO DE RESÍDUOS E DESPOLUIÇÃO (SECÇÃO E)

WATER COLLECTION, TREATMENT AND DISTRIBUTION; SEWERAGE, WASTE MANAGEMENT AND REMEDIATION ACTIVITIES (SECTION E)

### CAE 38 - Recolha, tratamento e eliminação de resíduos; valorização de materiais

NACE 38 - Waste collection, treatment and disposal activities; materials recovery

#### ESTATÍSTICAS DAS EMPRESAS <sup>(1)</sup> (continuação)

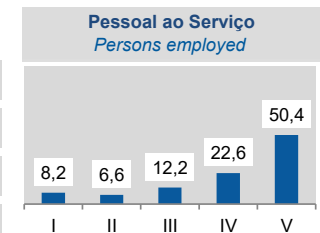
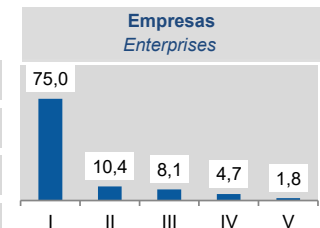
BUSINESS STATISTICS <sup>(1)</sup> (continued)

#### DIMENSÃO (escalões de pessoal ao serviço)

EMPLOYMENT SIZE CLASSES (number of persons employed)

	1 - 9 (I)		10 - 19 (II)		20 - 49 (III)		50 - 249 (IV)		≥ 250 (V)	
	CAE NACE 38	% no total Share in total	CAE NACE 38	% no total Share in total	CAE NACE 38	% no total Share in total	CAE NACE 38	% no total Share in total	CAE NACE 38	% no total Share in total
<b>Empresas / Enterprises (Nº / ner)</b>										
2021	813	77,9%	94	9,0%	76	7,3%	45	4,3%	15	1,4%
2022	781	75,9%	108	10,5%	80	7,8%	43	4,2%	17	1,7%
2023	758	75,0%	108	10,7%	81	8,0%	47	4,6%	17	1,7%
2024	767	75,0%	106	10,4%	83	8,1%	48	4,7%	18	1,8%
<b>Pessoal ao Serviço / Persons Employed (Nº / ner)</b>										
2021	1 929	9,7%	1 261	6,3%	2 310	11,6%	4 736	23,8%	9 662	48,6%
2022	1 823	8,7%	1 454	6,9%	2 568	12,2%	4 477	21,3%	10 665	50,8%
2023	1 783	8,2%	1 450	6,6%	2 547	11,7%	4 964	22,7%	11 077	50,8%
2024	1 836	8,2%	1 480	6,6%	2 706	12,2%	5 026	22,6%	11 213	50,4%

**2024**  
Esc. Pessoal ao Serviço  
Employment size classes  
(%)



## SÍNTESE ESTATÍSTICA SETORIAL SECTOR STATISTIC PROFILE

### CAPTAÇÃO, TRATAMENTO E DISTRIBUIÇÃO DE ÁGUA; SANEAMENTO, GESTÃO DE RESÍDUOS E DESPOLUIÇÃO (SECÇÃO E )

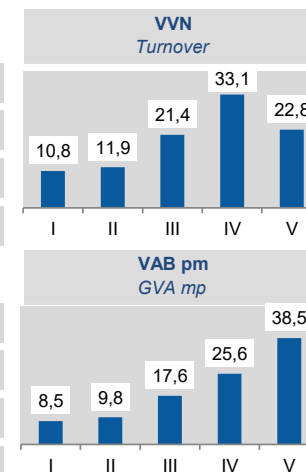
#### WATER COLLECTION, TREATMENT AND DISTRIBUTION; SEWERAGE, WASTE MANAGEMENT AND REMEDIATION ACTIVITIES (SECTION E )

### CAE 38 - Recolha, tratamento e eliminação de resíduos; valorização de materiais

#### NACE 38 - Waste collection, treatment and disposal activities; materials recovery

	1 - 9 (I)		10 - 19 (II)		20 - 49 (III)		50 - 249 (IV)		>= 250 (V)	
	CAE NACE 38	% no total Share in total	CAE NACE 38	% no total Share in total	CAE NACE 38	% no total Share in total	CAE NACE 38	% no total Share in total	CAE NACE 38	% no total Share in total
<b>VVN / Turnover (M€)</b>										
2021	273	11,9%	304	13,2%	494	21,5%	740	32,2%	489	21,3%
2022	296	11,9%	356	14,3%	568	22,8%	699	28,0%	576	23,1%
2023	267	10,3%	339	13,0%	544	20,9%	830	31,9%	620	23,8%
2024	321	10,8%	353	11,9%	635	21,4%	985	33,1%	679	22,8%
<b>VAB / GVA (M€)</b>										
2021	70	9,8%	76	10,6%	124	17,3%	184	25,7%	262	36,6%
2022	62	8,2%	84	11,1%	145	19,1%	190	25,0%	278	36,6%
2023	54	6,7%	88	10,9%	139	17,2%	208	25,9%	317	39,4%
2024	78	8,5%	91	9,8%	162	17,6%	235	25,6%	354	38,5%

**2024**  
Esc. Pessoal ao Serviço  
Employment size classes  
(%)



## SÍNTESE ESTATÍSTICA SETORIAL SECTOR STATISTIC PROFILE

### CAPTAÇÃO, TRATAMENTO E DISTRIBUIÇÃO DE ÁGUA; SANEAMENTO, GESTÃO DE RESÍDUOS E DESPOLIÇÃO (SECÇÃO E)

WATER COLLECTION, TREATMENT AND DISTRIBUTION; SEWERAGE, WASTE MANAGEMENT AND REMEDIATION ACTIVITIES (SECTION E)

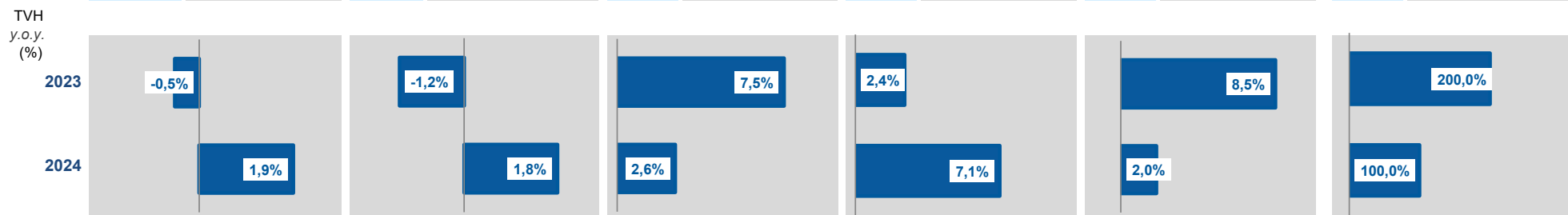
### CAE 38 - Recolha, tratamento e eliminação de resíduos; valorização de materiais

NACE 38 - Waste collection, treatment and disposal activities; materials recovery

### PEQUENAS E MÉDIAS EMPRESAS (PME) - SECÇÃO E

SMALL AND MEDIUM ENTERPRISES (SME) - SECTION E

	Pequenas e Médias Empresas (PME) Small and Medium Enterprises (SME)						Grandes Empresas <sup>(4)</sup> Large Enterprises <sup>(4)</sup>	Sociedades de elevado crescimento (Sociedades com dez ou mais pessoas remuneradas) High Growth Companies (Companies with 10 or more persons employed)				
	Total PME / SME		Micro e Pequenas Empresas Micro and Small Enterprises		Médias Empresas Medium Enterprises			Total		Gazelas Gazelles		
	Nº / ner	% na Secção E Share in Section E	Nº / ner	% na Secção E Share in Section E	Nº / ner	% na Secção E Share in Section E		Nº / ner	% na Secção E Share in Section E	Nº / ner	% na Secção E Share in Section E	
2021	1 251	97,1%	1 141	88,6%	110	8,5%	37	2,9%	51	4,0%	...	...
2022	1 249	96,8%	1 143	88,6%	106	8,2%	41	3,2%	47	3,6%	1	0,1%
2023	1 243	96,7%	1 129	87,9%	114	8,9%	42	3,3%	51	4,0%	3	0,2%
2024	1 266	96,6%	1 149	87,6%	117	8,9%	45	3,4%	52	4,0%	6	0,5%



## SÍNTESE ESTATÍSTICA SETORIAL SECTOR STATISTIC PROFILE

### CAPTAÇÃO, TRATAMENTO E DISTRIBUIÇÃO DE ÁGUA; SANEAMENTO, GESTÃO DE RESÍDUOS E DESPOLUIÇÃO (SECÇÃO E )

WATER COLLECTION, TREATMENT AND DISTRIBUTION; SEWERAGE, WASTE MANAGEMENT AND REMEDIATION ACTIVITIES (SECTION E )

### CAE 38 - Recolha, tratamento e eliminação de resíduos; valorização de materiais

NACE 38 - Waste collection, treatment and disposal activities; materials recovery

### ESTATÍSTICAS DAS EMPRESAS <sup>(1)</sup>(continuação)

BUSINESS STATISTICS <sup>(1)</sup> (continued)

### INDICADORES ECONÓMICOS E FINANCEIROS DAS SOCIEDADES EM PORTUGAL <sup>(5)</sup>

ECONOMIC AND FINANCIAL INDICATORS - COMPANIES <sup>(5)</sup>

	Dimensão média <sup>(6)</sup> Average Size <sup>(6)</sup>		VVN por pessoa ao serviço <sup>(7)</sup> Turnover per person employed <sup>(7)</sup>		Tx de valor acrescentado bruto <sup>(8)</sup> Value Added Rate <sup>(8)</sup>		Taxa de investimento <sup>(9)</sup> Investment Rate <sup>(9)</sup>		Produtiv. aparente do Trabalho <sup>(10)</sup> Apparent Labour Productivity <sup>(10)</sup>		Debt to equity ratio <sup>(11)</sup>	
	CAE	Secção	CAE	Secção	CAE	Secção	CAE	Secção	CAE	Secção	CAE	Secção
	NACE	Section	NACE	Section	NACE	Section	NACE	Section	NACE	Section	NACE	Section
	38	E	38	E	38	E	38	E	38	E	38	E
2020	24,5	35,3	90,3	101,9	38,7	45,0	41,5	32,8	31,6	42,8	1,3	1,5
2021	24,2	35,1	116,7	116,8	38,6	44,6	27,8	28,2	36,3	46,1	1,2	1,4
2022	25,8	36,6	119,9	121,1	37,5	43,7	30,9	36,4	36,5	46,6	1,2	1,4
2023	27,2	37,5	120,1	126,5	35,5	41,6	31,8	32,9	37,2	48,8	1,2	1,4
2024	27,2	37,6	134,7	136,6	36,7	42,7	26,2	31,4	41,6	52,8	1,2	1,3

## SÍNTESE ESTATÍSTICA SETORIAL SECTOR STATISTIC PROFILE

### CAPTAÇÃO, TRATAMENTO E DISTRIBUIÇÃO DE ÁGUA; SANEAMENTO, GESTÃO DE RESÍDUOS E DESPOLUIÇÃO (SECÇÃO E)

WATER COLLECTION, TREATMENT AND DISTRIBUTION; SEWERAGE, WASTE MANAGEMENT AND REMEDIATION ACTIVITIES (SECTION E)

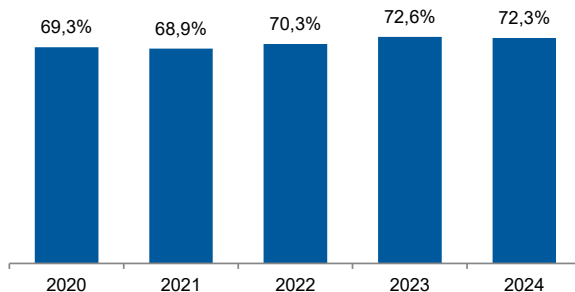
### CAE 38 - Recolha, tratamento e eliminação de resíduos; valorização de materiais

NACE 38 - Waste collection, treatment and disposal activities; materials recovery

### INDICADORES ECONÓMICOS E FINANCEIROS DAS SOCIEDADES EM PORTUGAL <sup>(5)</sup> (Continuação) ECONOMIC AND FINANCIAL INDICATORS - COMPANIES <sup>(5)</sup> (Continued)

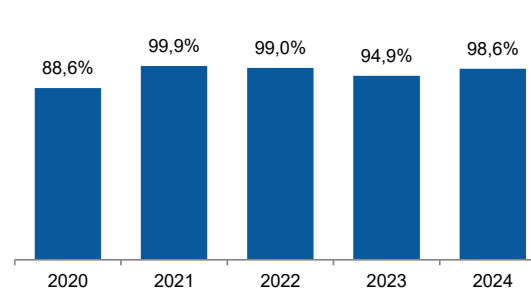
#### Dimensão Média / Average Size

Rácio entre a CAE 38 e a Secção E  
Ratio between NACE 38 and Section E



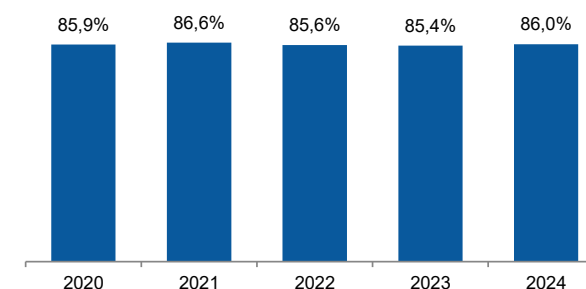
#### VVN por pessoa / Turnover per employee

Rácio entre a CAE 38 e a Secção E  
Ratio between NACE 38 and Section E



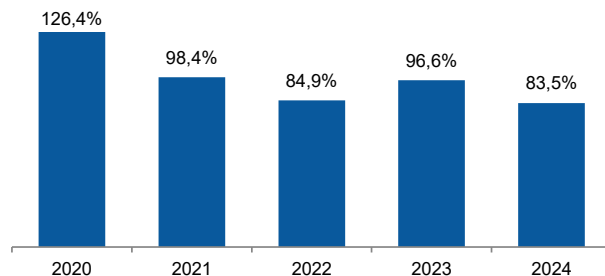
#### Tx. Valor acresc bruto / Value added rate

Rácio entre a CAE 38 e a Secção E  
Ratio between NACE 38 and Section E



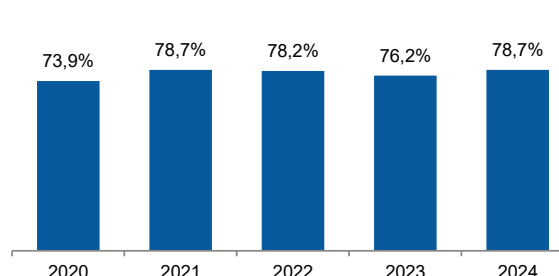
#### Taxa de investimento / Investment rate

Rácio entre a CAE 38 e a Secção E  
Ratio between NACE 38 and Section E



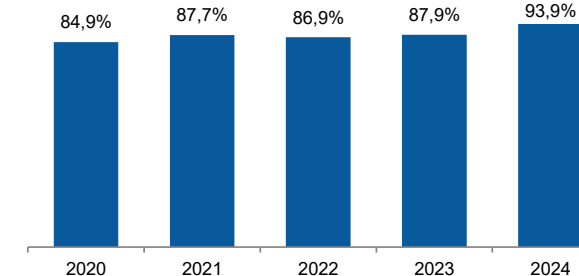
#### Produtividade aparente do Trabalho / Apparent Labour Productivity

Rácio entre a CAE 38 e a Secção E  
Ratio between NACE 38 and Section E



#### Debt to equity ratio

Rácio entre a CAE 38 e a Secção E  
Ratio between NACE 38 and Section E



## SÍNTESE ESTATÍSTICA SETORIAL SECTOR STATISTIC PROFILE

### CAPTAÇÃO, TRATAMENTO E DISTRIBUIÇÃO DE ÁGUA; SANEAMENTO, GESTÃO DE RESÍDUOS E DESPOLUIÇÃO (SECÇÃO E)

WATER COLLECTION, TREATMENT AND DISTRIBUTION; SEWERAGE, WASTE MANAGEMENT AND REMEDIATION ACTIVITIES (SECTION E)

### CAE 38 - Recolha, tratamento e eliminação de resíduos; valorização de materiais

NACE 38 - Waste collection, treatment and disposal activities; materials recovery

### RACIOS ECONÓMICO-FINANCEIROS DA CENTRAL DE BALANÇOS DO BANCO DE PORTUGAL - SOCIEDADES ECONOMIC AND FINANCIAL RATIOS - BANCO DE PORTUGAL - COMPANIES

Fonte: Banco de Portugal, Central de Balanços.  
Source: Banco de Portugal, Central Balance.

	Prazo Médio de Recebimentos <sup>(12)</sup>		Prazo Médio de Pagamentos <sup>(13)</sup>		Liquidez Geral <sup>(14)</sup>		Autonomia Financeira <sup>(15)</sup>		Solvabilidade Geral <sup>(16)</sup>		Peso do Passivo Remunerado <sup>(17)</sup>	
	Days Sales outstanding <sup>(12)</sup> (dias/days)		Days Payable outstanding <sup>(13)</sup> (dias/days)		Liquidity Current Ratio <sup>(14)</sup> (%)		Capital Ratio <sup>(15)</sup> (%)		Solvency Ratio <sup>(16)</sup> (%)		Obtained funding over total liabilities <sup>(17)</sup> (%)	
	CAE NACE	Secção Section	CAE NACE	Secção Section	CAE NACE	Secção Section	CAE NACE	Secção Section	CAE NACE	Secção Section	CAE NACE	Secção Section
	38	E	38	E	38	E	38	E	38	E	38	E
2021	71	80	67	65	136,1	138,8	44,7	41,6	80,8	71,1	57,7	44,8
2022	67	74	59	61	140,0	152,7	45,7	42,2	84,2	73,0	51,3	41,2
2023	72	79	67	64	127,2	142,3	46,4	42,7	86,5	74,6	51,9	41,0
2024	67	72	63	60	127,1	138,5	45,3	43,4	82,8	76,5	53,4	41,0

## SÍNTESE ESTATÍSTICA SETORIAL SECTOR STATISTIC PROFILE

### CAPTAÇÃO, TRATAMENTO E DISTRIBUIÇÃO DE ÁGUA; SANEAMENTO, GESTÃO DE RESÍDUOS E DESPOLUIÇÃO (SECÇÃO E)

WATER COLLECTION, TREATMENT AND DISTRIBUTION; SEWERAGE, WASTE MANAGEMENT AND REMEDIATION ACTIVITIES (SECTION E)

### CAE 38 - Recolha, tratamento e eliminação de resíduos; valorização de materiais

NACE 38 - Waste collection, treatment and disposal activities; materials recovery

	Rendibilidade dos Capitais Próprios <sup>(18)</sup> Return on Equity <sup>(18)</sup> (%)		Rendibilidade líquida das vendas <sup>(19)</sup> Net Profitability of Sales <sup>(19)</sup> (%)		Rotação do Ativo <sup>(20)</sup> Asset turnover <sup>(20)</sup> (n.º vezes/times)		Alavancagem Financeira <sup>(21)</sup> Financial Leverage <sup>(21)</sup> (n.º vezes/times)		Rendibilidade dos Capitais Próprios / Return on Equity CAE / NACE 38 (%)			
	CAE	Secção	CAE	Secção	CAE	Secção	CAE	Secção				
	NACE	Section	NACE	Section	NACE	Section	NACE	Section				
	<b>38</b>	<b>E</b>	<b>38</b>	<b>E</b>	<b>38</b>	<b>E</b>	<b>38</b>	<b>E</b>				
2021	16,7	7,6	13,7	10,8	0,5	0,3	2,2	2,4				
2022	13,8	7,1	11,6	10,0	0,5	0,3	2,2	2,4				
2023	11,6	7,0	10,5	9,7	0,5	0,3	2,2	2,3				
2024	16,3	8,6	13,1	11,2	0,6	0,3	2,2	2,3				

	Análise Dupont da Rendibilidade dos CP - CAE 38 <sup>(22)</sup> DuPont Analysis on ROE - NACE 38 <sup>(22)</sup>				Análise Dupont da Rendibilidade dos CP - Secção E <sup>(22)</sup> DuPont Analysis on ROE - Section E <sup>(22)</sup>			
	2021	2022	2023	2024	2021	2022	2023	2024
Var. da Rendibilidade dos Capitais Próprios (p.p.)	▲	▼	▼	▲	▲	▼	▼	▲
Var. Rendibilidade das Vendas (p.p.)	▲	▼	▼	▲	▲	▼	▼	▲
Var. Rotação Ativo (%)	▲	▲	▼	▲	▲	▲	▲	▲
Var. Alavancagem Financeira (%)	▼	▼	▼	▲	▼	▼	▼	▼

## SÍNTESE ESTATÍSTICA SETORIAL SECTOR STATISTIC PROFILE

### CAPTAÇÃO, TRATAMENTO E DISTRIBUIÇÃO DE ÁGUA; SANEAMENTO, GESTÃO DE RESÍDUOS E DESPOLUIÇÃO (SECÇÃO E)

WATER COLLECTION, TREATMENT AND DISTRIBUTION; SEWERAGE, WASTE MANAGEMENT AND REMEDIATION ACTIVITIES (SECTION E)

### CAE 38 - Recolha, tratamento e eliminação de resíduos; valorização de materiais

NACE 38 - Waste collection, treatment and disposal activities; materials recovery

### RACIOS ECONÓMICO-FINANCEIROS DA CENTRAL DE BALANÇOS DO BANCO DE PORTUGAL, POR REGIÕES - SOCIEDADES REGIONAL ECONOMIC AND FINANCIAL RATIOS - BANCO DE PORTUGAL - COMPANIES 2024

Fonte: Banco de Portugal, Central de Balanços.

Source: Banco de Portugal, Central Balance.

	Prazo Médio de Recebimentos <sup>(12)</sup>		Prazo Médio de Pagamentos <sup>(13)</sup>		Liquidez Geral <sup>(14)</sup>		Autonomia Financeira <sup>(15)</sup>		Rendibilidade dos Capitais Próprios <sup>(18)</sup>		Empresas com capital próprio negativo	
	Days Sales outstanding <sup>(12)</sup>		Days Payable outstanding <sup>(13)</sup>		Liquidity Current Ratio <sup>(14)</sup>		Capital Ratio <sup>(15)</sup>		Return on Equity <sup>(18)</sup>		Corporations with negative Equity	
	(dias/days)		(dias/days)		(%)		(%)		(%)		(%)	
	CAE NACE	Secção Section	CAE NACE	Secção Section	CAE NACE	Secção Section	CAE NACE	Secção Section	CAE NACE	Secção Section	CAE NACE	Secção Section
	38	E	38	E	38	E	38	E	38	E	38	E
Portugal	67	72	63	60	127,1	138,5	45,3	43,4	16,3	8,6	17,0	16,5
Norte	67	76	54	66	155,2	123,3	47,3	37,1	25,5	16,0	16,4	16,9
Centro	60	88	58	53	153,9	158,9	51,3	37,3	13,0	6,2	15,1	13,6
Grande Lisboa	66	55	73	54	97,5	127,4	39,3	57,5	8,3	6,8	22,2	21,0
Oeste e Vale do Tejo	66	61	60	56	134,5	172,3	45,8	58,5	10,5	5,2	16,2	15,8
Península de Setúbal	66	74	67	66	133,9	145,2	50,4	52,9	15,7	8,8	13,1	12,2
Alentejo	78	72	97	104	157,9	170,5	45,1	34,5	0,6	-0,7	19,4	14,6
Algarve	51	47	103	61	71,1	86,4	24,3	20,3	-2,1	3,6	20,0	20,4
R.A. Açores	48	44	62	59	97,8	108,6	50,3	59,3	2,6	2,4	10,5	13,0
R. A. Madeira	438	334	55	87	136,0	390,8	30,4	36,9	18,8	-1,1	13,3	10,0

Última atualização dos dados:

Last Data Update:

11 de dezembro de 2025

DGE, 16 de janeiro de 2026

Página/Page: 13 / 48

## SÍNTESE ESTATÍSTICA SETORIAL SECTOR STATISTIC PROFILE

### CAPTAÇÃO, TRATAMENTO E DISTRIBUIÇÃO DE ÁGUA; SANEAMENTO, GESTÃO DE RESÍDUOS E DESPOLUIÇÃO (SECÇÃO E)

WATER COLLECTION, TREATMENT AND DISTRIBUTION; SEWERAGE, WASTE MANAGEMENT AND REMEDIATION ACTIVITIES (SECTION E)

### CAE 38 - Recolha, tratamento e eliminação de resíduos; valorização de materiais

NACE 38 - Waste collection, treatment and disposal activities; materials recovery

### PESSOAS COLETIVAS E ENTIDADES EQUIPARADAS <sup>(23)</sup>

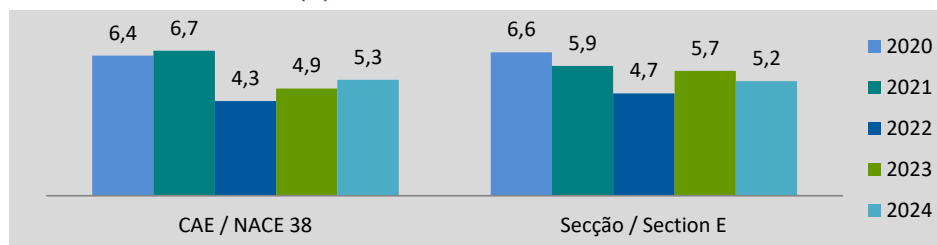
### LEGAL PERSONS AND EQUIVALENT <sup>(23)</sup>

Fonte: INE, Sistema de Contas Integradas das Empresas e Constituição e Dissolução de Pessoas Colectivas e Entidades Equiparadas por Escritura Pública.

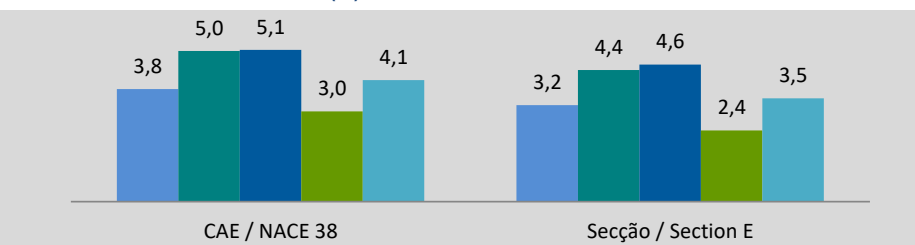
Source: Statistics Portugal, Integrated Business Accounts System, Ministry of Justice Directorate General for Justice Policy).

	Sociedades Constituídas <i>Formation of Companies</i>		Sociedades Dissolvidas <i>Dissolution of Companies</i>		Soc Const/Soc Dissolv <sup>(24)</sup> <i>Formation/Dissolution <sup>(24)</sup></i>		Indicador de Turbulência <sup>(25)</sup> <i>Turbulence Indicator <sup>(25)</sup></i>		Taxa de Natalidade <sup>(26)</sup> <i>Birth Rate <sup>(26)</sup></i>		Taxa de Mortalidade <sup>(27)</sup> <i>Death Rate <sup>(27)</sup></i>	
	CAE NACE	Secção Section	CAE NACE	Secção Section	CAE NACE	Secção Section	CAE NACE	Secção Section	CAE NACE	Secção Section	CAE NACE	Secção Section
	38	E	38	E	38	E	38	E	38	E	38	E
2020	51	67	30	33	170,0	203,0	3,9	2,9	6,4	6,6	3,8	3,2
2021	54	62	41	46	131,7	134,8	7,3	6,8	6,7	5,9	5,0	4,4
2022	35	49	41	48	85,4	102,1	12,7	97,0	4,3	4,7	5,1	4,6
2023	39	60	24	25	162,5	240,0	4,2	2,4	4,9	5,7	3,0	2,4
2024	43	56	33	37	130,3	151,4	7,6	4,9	5,3	5,2	4,1	3,5

Taxa de Natalidade / Birth rate (%)



Taxa de Mortalidade / Death rate (%)



## SÍNTESE ESTATÍSTICA SETORIAL SECTOR STATISTIC PROFILE

### CAPTAÇÃO, TRATAMENTO E DISTRIBUIÇÃO DE ÁGUA; SANEAMENTO, GESTÃO DE RESÍDUOS E DESPOLUIÇÃO (SECÇÃO E)

WATER COLLECTION, TREATMENT AND DISTRIBUTION; SEWERAGE, WASTE MANAGEMENT AND REMEDIATION ACTIVITIES (SECTION E)

### CAE 38 - Recolha, tratamento e eliminação de resíduos; valorização de materiais

NACE 38 - Waste collection, treatment and disposal activities; materials recovery

### ESTATÍSTICAS DAS EMPRESAS <sup>(1)</sup>(continuação) BUSINESS STATISTICS <sup>(1)</sup> (continued)

#### LOCALIZAÇÃO GEOGRÁFICA REGIONAL STRUCTURE

	Sociedades Constituídas Formation of Companies		Sociedades Dissolvidas Dissolution of Companies		Soc Const/Soc Dissolv <sup>(24)</sup> Formation/Dissolution <sup>(24)</sup>		Indicador de Turbulência <sup>(25)</sup> Turbulence Indicator <sup>(25)</sup>		Perfil por Região NUTS II Regional Structure by NUTS II	
	CAE NACE	Secção Section	CAE NACE	Secção Section	CAE NACE	Secção Section	CAE NACE	Secção Section	CAE NACE	Secção Section
	38	E	38	E	38	E	38	E	38	E
<b>Norte</b>										
2020	13	16	10	12	130,0	133,3	7,7	7,0		
2021	19	24	14	16	135,7	150,0	6,6	5,0		
2022	12	18	8	10	150,0	180,0	5,0	3,5		
2023	13	17	7	7	185,7	242,9	3,3	2,4		
2024	16	19	8	8	200,0	237,5	3,0	2,5		
<b>Centro</b>										
2020	10	11	3	3	333,3	366,7	1,9	1,8		
2021	11	13	1	2	1100,0	650,0	1,2	1,4		
2022	6	7	8	9	75,0	77,8	7,0	8,0		
2023	5	9	7	8	71,4	112,5	6,0	17,0		
2024	5	6	3	3	166,7	200,0	4,0	3,0		

## SÍNTESE ESTATÍSTICA SETORIAL SECTOR STATISTIC PROFILE

### CAPTAÇÃO, TRATAMENTO E DISTRIBUIÇÃO DE ÁGUA; SANEAMENTO, GESTÃO DE RESÍDUOS E DESPOLUIÇÃO (SECÇÃO E)

WATER COLLECTION, TREATMENT AND DISTRIBUTION; SEWERAGE, WASTE MANAGEMENT AND REMEDIATION ACTIVITIES (SECTION E)

### CAE 38 - Recolha, tratamento e eliminação de resíduos; valorização de materiais

NACE 38 - Waste collection, treatment and disposal activities; materials recovery

### ESTATÍSTICAS DAS EMPRESAS <sup>(1)</sup>(continuação) BUSINESS STATISTICS <sup>(1)</sup> (continued)

#### LOCALIZAÇÃO GEOGRÁFICA REGIONAL STRUCTURE

	Sociedades Constituídas <i>Formation of Companies</i>		Sociedades Dissolvidas <i>Dissolution of Companies</i>		Soc Const/Soc Dissolv <sup>(24)</sup> <i>Formation/Dissolution <sup>(24)</sup></i>		Indicador de Turbulência <sup>(25)</sup> <i>Turbulence Indicator <sup>(25)</sup></i>		Perfil por Região NUTS II <i>Regional Structure by NUTS II</i>	
	CAE NACE	Secção Section	CAE NACE	Secção Section	CAE NACE	Secção Section	CAE NACE	Secção Section	CAE NACE	Secção Section
	38	E	38	E	38	E	38	E	38	E
<b>Grande Lisboa</b>	<div style="display: flex; justify-content: space-around;"> <span>■ Soc Constituídas / Formation of companies</span> <span>■ Soc Dissolvidas / Dissolution of companies</span> </div>									
2020	13	17	6	6	216,7	283,3	2,7	2,1		
2021	11	12	15	16	73,3	75,0	6,5	7,0		
2022	10	14	14	17	71,4	82,4	6,0	10,3		
2023	10	18	7	7	142,9	257,1	5,7	2,3		
2024	12	17	12	15	100,0	113,3	...	16,0		
<b>Oeste e Vale do Tejo</b>										
2020	7	11	4	4	175,0	275,0	3,7	2,1		
2021	5	5	3	3	166,7	166,7	4,0	4,0		
2022	3	3	2	3	150,0	100,0	5,0	...		
2023	6	6	3	3	200,0	200,0	3,0	3,0		
2024	3	3	3	4	100,0	75,0	...	7,0		

## SÍNTESE ESTATÍSTICA SETORIAL SECTOR STATISTIC PROFILE

### CAPTAÇÃO, TRATAMENTO E DISTRIBUIÇÃO DE ÁGUA; SANEAMENTO, GESTÃO DE RESÍDUOS E DESPOLUIÇÃO (SECÇÃO E)

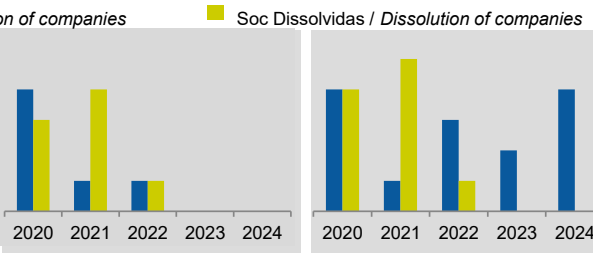
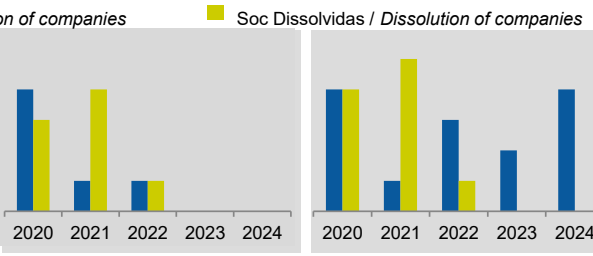
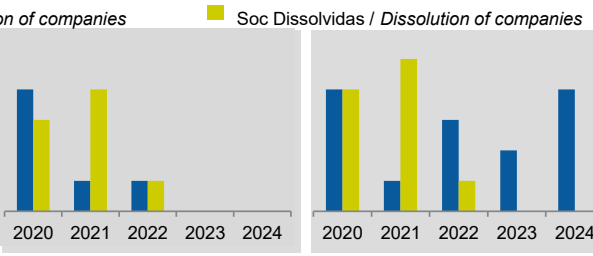
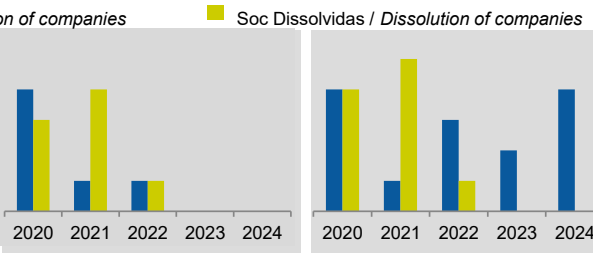
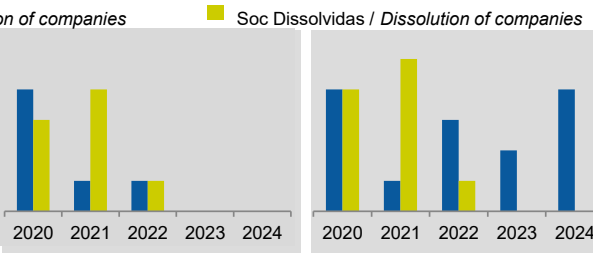
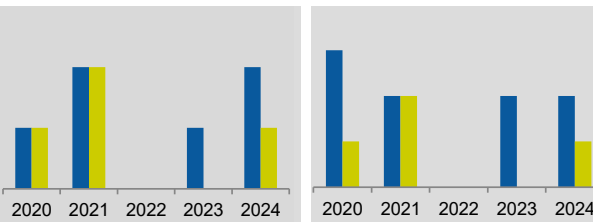
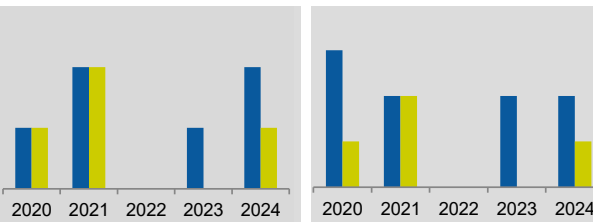
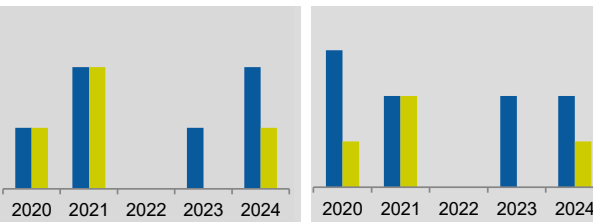
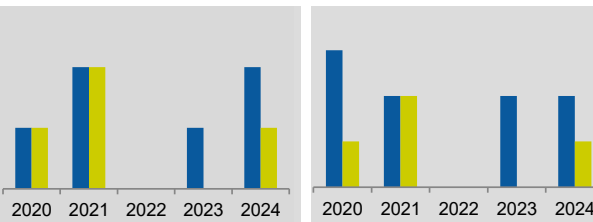
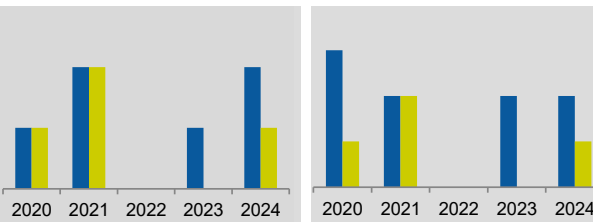
WATER COLLECTION, TREATMENT AND DISTRIBUTION; SEWERAGE, WASTE MANAGEMENT AND REMEDIATION ACTIVITIES (SECTION E)

### CAE 38 - Recolha, tratamento e eliminação de resíduos; valorização de materiais

NACE 38 - Waste collection, treatment and disposal activities; materials recovery

### ESTATÍSTICAS DAS EMPRESAS <sup>(1)</sup>(continuação) BUSINESS STATISTICS <sup>(1)</sup> (continued)

#### LOCALIZAÇÃO GEOGRÁFICA REGIONAL STRUCTURE

	Sociedades Constituídas Formation of Companies		Sociedades Dissolvidas Dissolution of Companies		Soc Const/Soc Dissolv <sup>(24)</sup> Formation/Dissolution <sup>(24)</sup>		Indicador de Turbulência <sup>(25)</sup> Turbulence Indicator <sup>(25)</sup>		Perfil por Região NUTS II Regional Structure by NUTS II	
	CAE NACE	Secção Section	CAE NACE	Secção Section	CAE NACE	Secção Section	CAE NACE	Secção Section	CAE NACE	Secção Section
	38	E	38	E	38	E	38	E	38	E
<b>Península de Setúbal</b>										
2020	3	5	2	2	150,0	250,0	5,0	2,3		
2021	2	2	2	2	100,0	100,0	...	...		
2022	2	3	4	4	50,0	75,0	3,0	7,0		
2023	3	5	0	0	...	...	1,0	1,0		
2024	5	5	4	4	125,0	125,0	9,0	9,0		
<b>Alentejo</b>										
2020	1	3	1	1	100,0	300,0	...	2,0		
2021	2	2	2	2	100,0	100,0	...	...		
2022	0	0	0	0	...	...	...	...		
2023	1	2	0	0	...	...	1,0	1,0		
2024	2	2	1	1	200,0	200,0	3,0	3,0		

## SÍNTESE ESTATÍSTICA SETORIAL SECTOR STATISTIC PROFILE

### CAPTAÇÃO, TRATAMENTO E DISTRIBUIÇÃO DE ÁGUA; SANEAMENTO, GESTÃO DE RESÍDUOS E DESPOLUIÇÃO (SECÇÃO E)

WATER COLLECTION, TREATMENT AND DISTRIBUTION; SEWERAGE, WASTE MANAGEMENT AND REMEDIATION ACTIVITIES (SECTION E)

### CAE 38 - Recolha, tratamento e eliminação de resíduos; valorização de materiais

NACE 38 - Waste collection, treatment and disposal activities; materials recovery

### ESTATÍSTICAS DAS EMPRESAS <sup>(1)</sup> (continuação) BUSINESS STATISTICS <sup>(1)</sup> (continued)

#### LOCALIZAÇÃO GEOGRÁFICA REGIONAL STRUCTURE

	Sociedades Constituídas <i>Formation of Companies</i>		Sociedades Dissolvidas <i>Dissolution of Companies</i>		Soc Const/Soc Dissolv <sup>(24)</sup> <i>Formation/Dissolution <sup>(24)</sup></i>		Indicador de Turbulência <sup>(25)</sup> <i>Turbulence Indicator <sup>(25)</sup></i>		Perfil por Região NUTS II <i>Regional Structure by NUTS II</i>	
	CAE NACE	Secção Section	CAE NACE	Secção Section	CAE NACE	Secção Section	CAE NACE	Secção Section	CAE NACE	Secção Section
	38	E	38	E	38	E	38	E	38	E
<b>Algarve</b>										
	■ Soc Constituídas / <i>Formation of companies</i>		■ Soc Dissolvidas / <i>Dissolution of companies</i>							
2020	4	4	3	4	133,3	100,0	7,0	...		
2021	1	1	4	5	25,0	20,0	1,7	1,5		
2022	1	3	1	1	100,0	300,0	...	2,0		
2023	0	2	0	0	...	...	...	1,0		
2024	0	4	0	0	...	...	...	1,0		
<b>Região Autónoma dos Açores</b>										
2020	0	0	1	1	0,0	0,0	1,0	1,0		
2021	2	2	0	0	...	...	1,0	1,0		
2022	1	1	0	0	...	...	1,0	1,0		
2023	0	0	0	0	...	...	...	...		
2024	0	0	1	1	0,0	0,0	1,0	1,0		

## SÍNTESE ESTATÍSTICA SETORIAL SECTOR STATISTIC PROFILE

**CAPTAÇÃO, TRATAMENTO E DISTRIBUIÇÃO DE ÁGUA; SANEAMENTO, GESTÃO DE RESÍDUOS E DESPOLUIÇÃO (SECÇÃO E)**

*WATER COLLECTION, TREATMENT AND DISTRIBUTION; SEWERAGE, WASTE MANAGEMENT AND REMEDIATION ACTIVITIES (SECTION E)*

**CAE 38 - Recolha, tratamento e eliminação de resíduos; valorização de materiais**

*NACE 38 - Waste collection, treatment and disposal activities; materials recovery*

**ESTATÍSTICAS DAS EMPRESAS <sup>(1)</sup>(continuação)**  
*BUSINESS STATISTICS <sup>(1)</sup> (continued)*

**LOCALIZAÇÃO GEOGRÁFICA**  
*REGIONAL STRUCTURE*

	Sociedades Constituídas <i>Formation of Companies</i>		Sociedades Dissolvidas <i>Dissolution of Companies</i>		Soc Const/Soc Dissolv <sup>(24)</sup> <i>Formation/Dissolution <sup>(24)</sup></i>		Indicador de Turbulência <sup>(25)</sup> <i>Turbulence Indicator <sup>(25)</sup></i>		Perfil por Região NUTS II <i>Regional Structure by NUTS II</i>	
	CAE NACE 38	Secção Section E	CAE NACE 38	Secção Section E	CAE NACE 38	Secção Section E	CAE NACE 38	Secção Section E	CAE NACE 38	Secção Section E
<b>Região Autónoma da Madeira</b>	■ Soc Constituídas / <i>Formation of companies</i> ■ Soc Dissolvidas / <i>Dissolution of companies</i>									
2020	0	0	0	0	...	...	...	...		
2021	1	1	0	0	...	...	1,0	1,0		
2022	0	0	4	4	0,0	0,0	1,0	1,0		
2023	1	1	0	0	...	...	1,0	1,0		
2024	0	0	1	1	0,0	0,0	1,0	1,0		

## SÍNTESE ESTATÍSTICA SETORIAL SECTOR STATISTIC PROFILE

### CAPTAÇÃO, TRATAMENTO E DISTRIBUIÇÃO DE ÁGUA; SANEAMENTO, GESTÃO DE RESÍDUOS E DESPOLUIÇÃO (SECÇÃO E)

WATER COLLECTION, TREATMENT AND DISTRIBUTION; SEWERAGE, WASTE MANAGEMENT AND REMEDIATION ACTIVITIES (SECTION E)

### CAE 38 - Recolha, tratamento e eliminação de resíduos; valorização de materiais

NACE 38 - Waste collection, treatment and disposal activities; materials recovery

#### FILIAIS ESTRANGEIRAS EM PORTUGAL <sup>(28)</sup>

#### FOREIGN CONTROL OF ENTERPRISES <sup>(28)</sup>

Fonte: Eurostat, Structural Business Statistics (Estatísticas Anuais das Empresas).  
Source: Structural Business statistics (EUROSTAT)

	Empresas (nº) Enterprises (ner)		Pessoal ao Serviço (nº) Persons employed (ner)		Valor da Produção Value of Output (M€)		Volume de Negócios Net Turnover (M€)		Invest <sup>o</sup> bruto em ativos tangíveis não correntes Gross Investment in tangible non-current assets (M€)		Valor Acrescentado Value added (M€)	
	CAE	Secção	CAE	Secção	CAE	Secção	CAE	Secção	CAE	Secção	CAE	Secção
	NACE	Section	NACE	Section	NACE	Section	NACE	Section	NACE	Section	NACE	Section
	<b>38</b>	<b>E</b>	<b>38</b>	<b>E</b>	<b>38</b>	<b>E</b>	<b>38</b>	<b>E</b>	<b>38</b>	<b>E</b>	<b>38</b>	<b>E</b>
2023	...	80	...	6 347	...	601	...	633	...	29	...	267

## SÍNTESE ESTATÍSTICA SETORIAL SECTOR STATISTIC PROFILE

### CAPTAÇÃO, TRATAMENTO E DISTRIBUIÇÃO DE ÁGUA; SANEAMENTO, GESTÃO DE RESÍDUOS E DESPOLUIÇÃO (SECÇÃO E)

WATER COLLECTION, TREATMENT AND DISTRIBUTION; SEWERAGE, WASTE MANAGEMENT AND REMEDIATION ACTIVITIES (SECTION E)

### CAE 38 - Recolha, tratamento e eliminação de resíduos; valorização de materiais

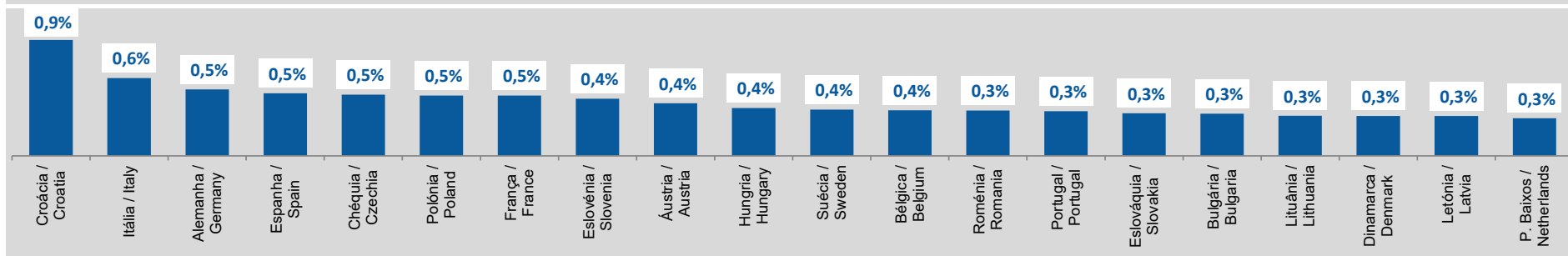
NACE 38 - Waste collection, treatment and disposal activities; materials recovery

### ESTATÍSTICAS DAS EMPRESAS - COMPARAÇÕES EUROPEIAS, 2023 - BUSINESS STATISTICS - EUROPEAN COMPARISONS, 2023 -

Fonte: Eurostat, Structural Business Statistics (Estatísticas Anuais das Empresas) e Eurostat, Contas Nacionais.  
Source: Structural Business statistics and National Accounts (EUROSTAT).

### Peso do VAB da CAE 38 no Total do VAB da Economia (preços correntes)

Share of NACE 38 GVA in total GVA of the Economy (current prices)



## SÍNTESE ESTATÍSTICA SETORIAL SECTOR STATISTIC PROFILE

**CAPTAÇÃO, TRATAMENTO E DISTRIBUIÇÃO DE ÁGUA; SANEAMENTO, GESTÃO DE RESÍDUOS E DESPOLUIÇÃO (SECÇÃO E)**

*WATER COLLECTION, TREATMENT AND DISTRIBUTION; SEWERAGE, WASTE MANAGEMENT AND REMEDIATION ACTIVITIES (SECTION E)*

**CAE 38 - Recolha, tratamento e eliminação de resíduos; valorização de materiais**

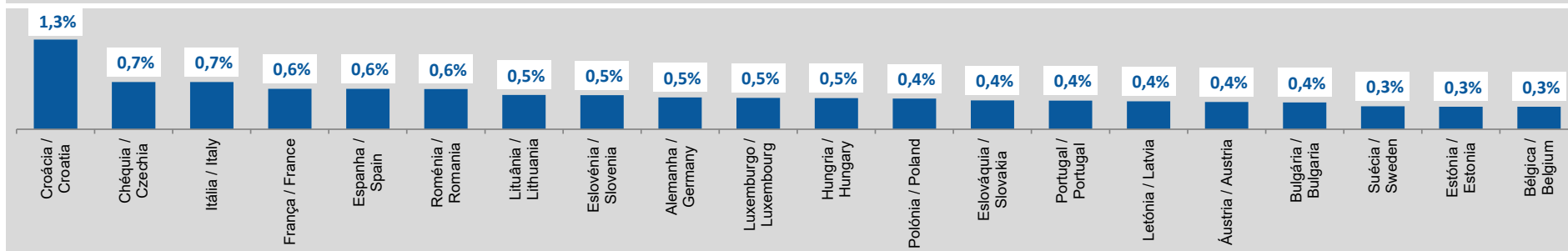
*NACE 38 - Waste collection, treatment and disposal activities; materials recovery*

### ESTATÍSTICAS DAS EMPRESAS - COMPARAÇÕES EUROPEIAS, 2023 - BUSINESS STATISTICS - EUROPEAN COMPARISONS, 2023 -

Fonte: Eurostat, Structural Business Statistics (Estatísticas Anuais das Empresas) e Eurostat, Contas Nacionais.  
Source: Structural Business statistics and National Accounts (EUROSTAT).

#### Peso do Emprego da CAE 38 no Total do Emprego da Economia

*Share of NACE 38 Employment in total Employment of the Economy*



## SÍNTESE ESTATÍSTICA SETORIAL SECTOR STATISTIC PROFILE

**CAPTAÇÃO, TRATAMENTO E DISTRIBUIÇÃO DE ÁGUA; SANEAMENTO, GESTÃO DE RESÍDUOS E DESPOLUIÇÃO (SECÇÃO E )**

*WATER COLLECTION, TREATMENT AND DISTRIBUTION; SEWERAGE, WASTE MANAGEMENT AND REMEDIATION ACTIVITIES (SECTION E )*

**CAE 38 - Recolha, tratamento e eliminação de resíduos; valorização de materiais**

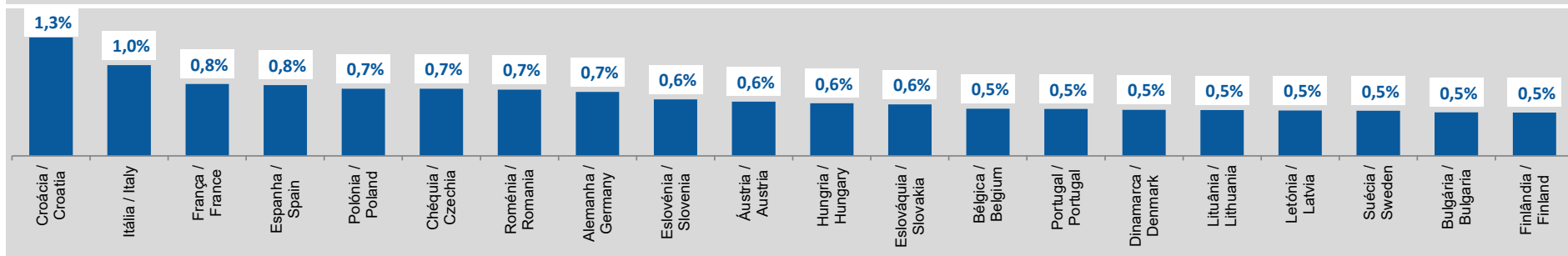
*NACE 38 - Waste collection, treatment and disposal activities; materials recovery*

### ESTATÍSTICAS DAS EMPRESAS - COMPARAÇÕES EUROPEIAS, 2023 - BUSINESS STATISTICS - EUROPEAN COMPARISONS, 2023 -

Fonte: Eurostat, Structural Business Statistics (Estatísticas Anuais das Empresas).  
Source: Structural Business statistics (EUROSTAT)

#### Peso do VAB da CAE 38 no VAB do Total das Empresas (preços correntes)

*Share of NACE 38 GVA in total GVA of Total Enterprises (current prices)*



## SÍNTESE ESTATÍSTICA SETORIAL SECTOR STATISTIC PROFILE

**CAPTAÇÃO, TRATAMENTO E DISTRIBUIÇÃO DE ÁGUA; SANEAMENTO, GESTÃO DE RESÍDUOS E DESPOLUIÇÃO (SECÇÃO E)**

*WATER COLLECTION, TREATMENT AND DISTRIBUTION; SEWERAGE, WASTE MANAGEMENT AND REMEDIATION ACTIVITIES (SECTION E)*

**CAE 38 - Recolha, tratamento e eliminação de resíduos; valorização de materiais**

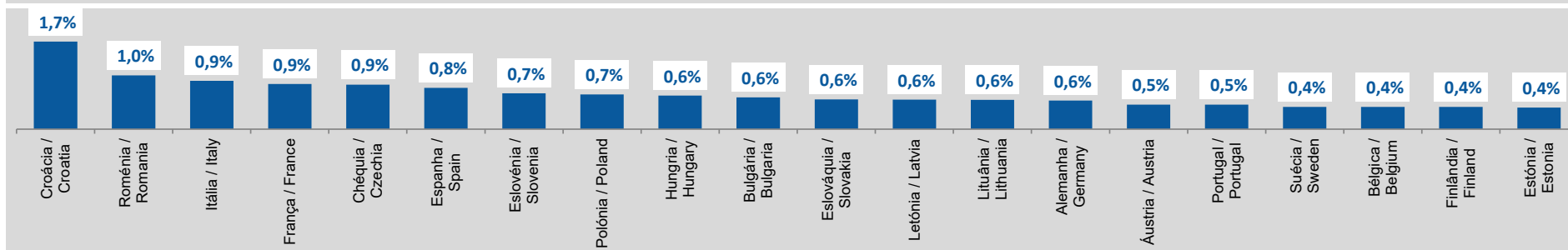
*NACE 38 - Waste collection, treatment and disposal activities; materials recovery*

### ESTATÍSTICAS DAS EMPRESAS - COMPARAÇÕES EUROPEIAS, 2023 - BUSINESS STATISTICS - EUROPEAN COMPARISONS, 2023 -

Fonte: Eurostat, Structural Business Statistics (Estatísticas Anuais das Empresas).  
Source: Structural Business statistics (EUROSTAT)

#### Peso do Emprego da CAE 38 no Emprego, ETC, do Total das Empresas

*Share of NACE 38 employment in Total Employment (FTE) of Enterprises*



## SÍNTESE ESTATÍSTICA SETORIAL SECTOR STATISTIC PROFILE

**CAPTAÇÃO, TRATAMENTO E DISTRIBUIÇÃO DE ÁGUA; SANEAMENTO, GESTÃO DE RESÍDUOS E DESPOLUIÇÃO (SECÇÃO E)**

*WATER COLLECTION, TREATMENT AND DISTRIBUTION; SEWERAGE, WASTE MANAGEMENT AND REMEDIATION ACTIVITIES (SECTION E)*

**CAE 38 - Recolha, tratamento e eliminação de resíduos; valorização de materiais**

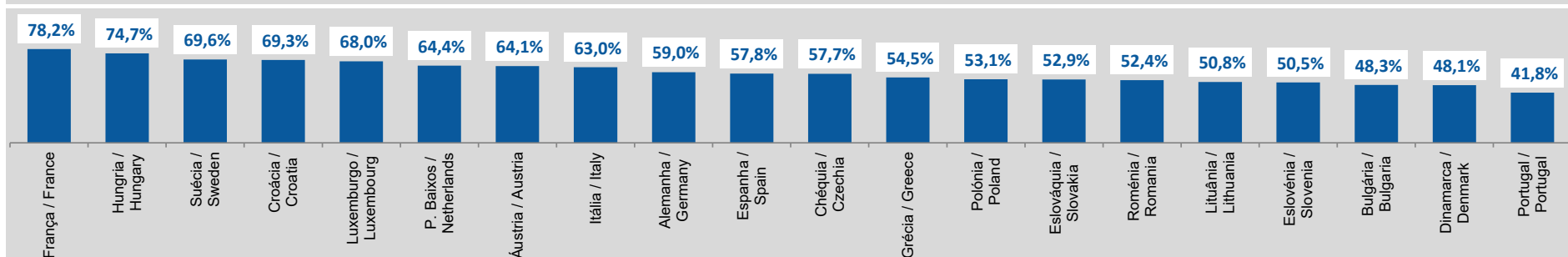
*NACE 38 - Waste collection, treatment and disposal activities; materials recovery*

### ESTATÍSTICAS DAS EMPRESAS - COMPARAÇÕES EUROPEIAS, 2023 - BUSINESS STATISTICS - EUROPEAN COMPARISONS, 2023 -

Fonte: Eurostat, Structural Business Statistics (Estatísticas Anuais das Empresas).  
Source: Structural Business statistics (EUROSTAT)

#### Peso do VAB da CAE 38 no VAB total da Secção E (preços correntes)

*Share of NACE 38 GVA in total GVA of Section E (current prices)*



## SÍNTESE ESTATÍSTICA SETORIAL SECTOR STATISTIC PROFILE

**CAPTAÇÃO, TRATAMENTO E DISTRIBUIÇÃO DE ÁGUA; SANEAMENTO, GESTÃO DE RESÍDUOS E DESPOLUIÇÃO (SECÇÃO E)**

*WATER COLLECTION, TREATMENT AND DISTRIBUTION; SEWERAGE, WASTE MANAGEMENT AND REMEDIATION ACTIVITIES (SECTION E)*

**CAE 38 - Recolha, tratamento e eliminação de resíduos; valorização de materiais**

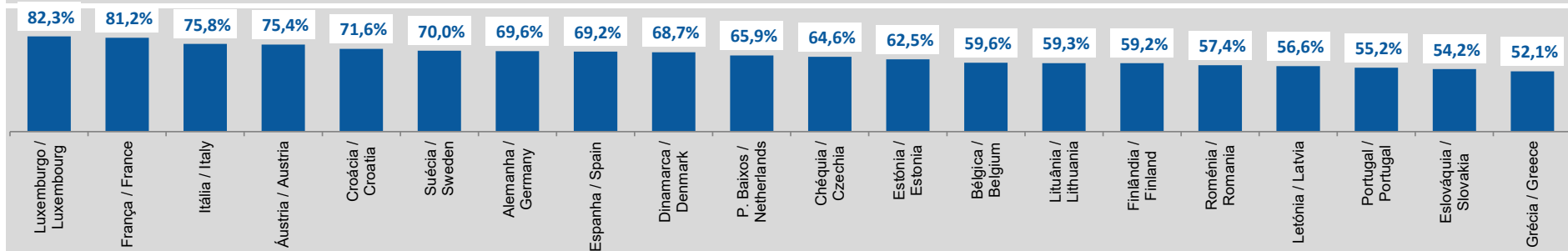
*NACE 38 - Waste collection, treatment and disposal activities; materials recovery*

### ESTATÍSTICAS DAS EMPRESAS - COMPARAÇÕES EUROPEIAS, 2023 - BUSINESS STATISTICS - EUROPEAN COMPARISONS, 2023 -

Fonte: Eurostat, Structural Business Statistics (Estatísticas Anuais das Empresas).  
Source: Structural Business statistics (EUROSTAT)

#### Peso do Emprego da CAE 38 no total do Emprego, ETC, da Secção E

*Share of NACE 38 employment in total employment (FTE) of Section E*



## SÍNTESE ESTATÍSTICA SETORIAL SECTOR STATISTIC PROFILE

### CAPTAÇÃO, TRATAMENTO E DISTRIBUIÇÃO DE ÁGUA; SANEAMENTO, GESTÃO DE RESÍDUOS E DESPOLUIÇÃO (SECÇÃO E )

WATER COLLECTION, TREATMENT AND DISTRIBUTION; SEWERAGE, WASTE MANAGEMENT AND REMEDIATION ACTIVITIES (SECTION E )

### CAE 38 - Recolha, tratamento e eliminação de resíduos; valorização de materiais

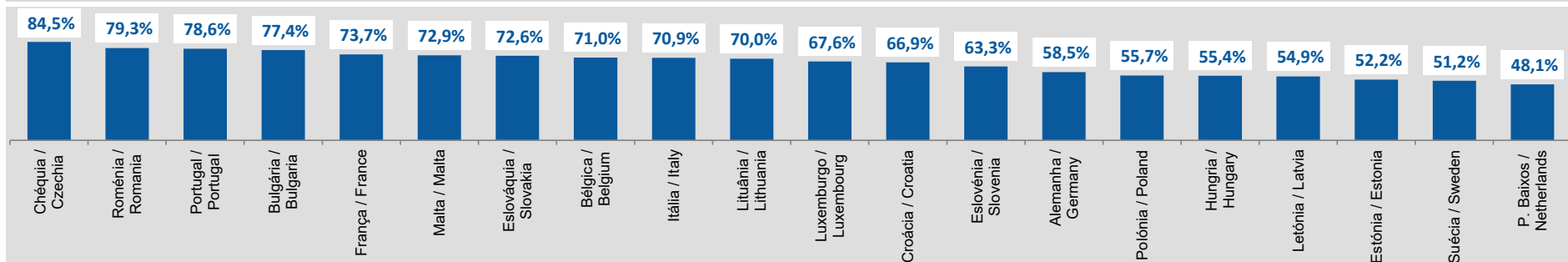
NACE 38 - Waste collection, treatment and disposal activities; materials recovery

### ESTATÍSTICAS DAS EMPRESAS - COMPARAÇÕES EUROPEIAS, 2023 - BUSINESS STATISTICS - EUROPEAN COMPARISONS, 2023 -

Fonte: Eurostat, Structural Business Statistics (Estatísticas Anuais das Empresas).  
Source: Structural Business statistics (EUROSTAT)

#### Peso do número de Empresas da CAE 38 no total de Empresas da Secção E

Share of NACE 38 enterprises in total number of enterprises of Section E



## SÍNTESE ESTATÍSTICA SETORIAL SECTOR STATISTIC PROFILE

**CAPTAÇÃO, TRATAMENTO E DISTRIBUIÇÃO DE ÁGUA; SANEAMENTO, GESTÃO DE RESÍDUOS E DESPOLUIÇÃO (SECÇÃO E)**

*WATER COLLECTION, TREATMENT AND DISTRIBUTION; SEWERAGE, WASTE MANAGEMENT AND REMEDIATION ACTIVITIES (SECTION E)*

**CAE 38 - Recolha, tratamento e eliminação de resíduos; valorização de materiais**

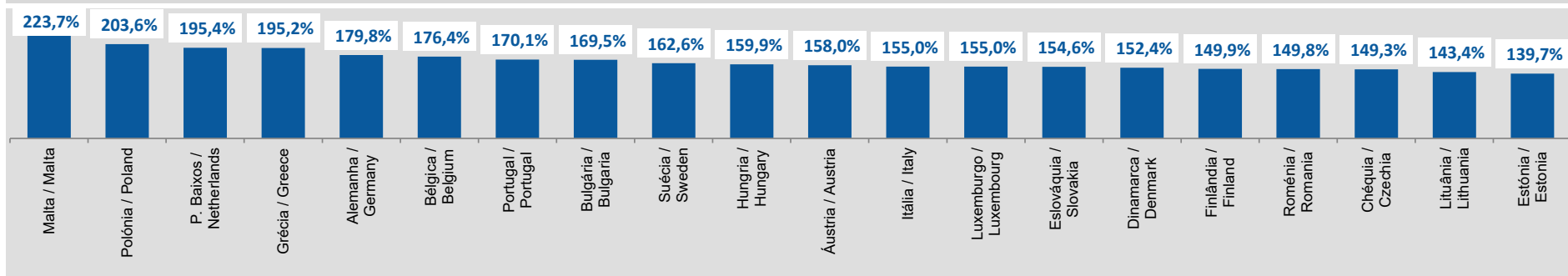
*NACE 38 - Waste collection, treatment and disposal activities; materials recovery*

### ESTATÍSTICAS DAS EMPRESAS - COMPARAÇÕES EUROPEIAS, 2023 - BUSINESS STATISTICS - EUROPEAN COMPARISONS, 2023 -

Fonte: Eurostat, Structural Business Statistics (Estatísticas Anuais das Empresas).  
Source: Structural Business statistics (EUROSTAT)

#### Produtividade Aparente do Trabalho, ajustada pelos Encargos com Pessoal <sup>(29)</sup> (%)

Apparent labour productivity by average personnel costs (%) <sup>(29)</sup>



## SÍNTESE ESTATÍSTICA SETORIAL SECTOR STATISTIC PROFILE

### CAPTAÇÃO, TRATAMENTO E DISTRIBUIÇÃO DE ÁGUA; SANEAMENTO, GESTÃO DE RESÍDUOS E DESPOLUIÇÃO (SECÇÃO E)

WATER COLLECTION, TREATMENT AND DISTRIBUTION; SEWERAGE, WASTE MANAGEMENT AND REMEDIATION ACTIVITIES (SECTION E)

### CAE 38 - Recolha, tratamento e eliminação de resíduos; valorização de materiais

NACE 38 - Waste collection, treatment and disposal activities; materials recovery

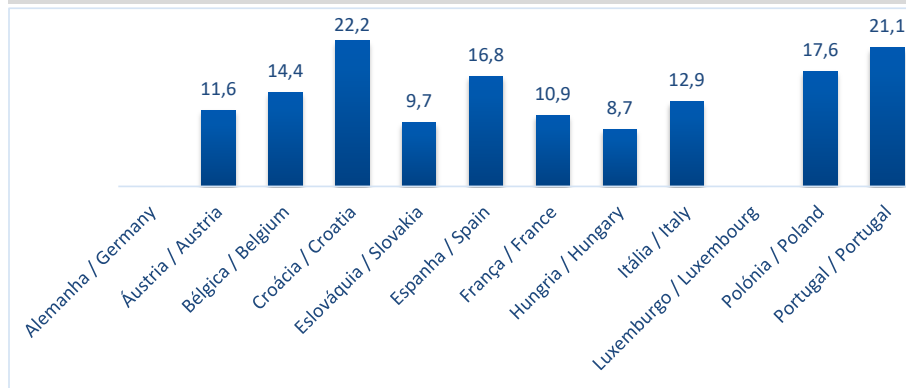
#### ESTATÍSTICAS DAS EMPRESAS - RÁCIOS ECONÓMICOS EUROPEUS <sup>(30)</sup> - 2023

#### BUSINESS STATISTICS - EUROPEAN ECONOMIC RATIOS <sup>(30)</sup> - 2023

Fonte: BACH - Bank for the Accounts of Companies Harmonised/Banque de France  
Source: BACH - Bank for the Accounts of Companies Harmonised/Banque de France

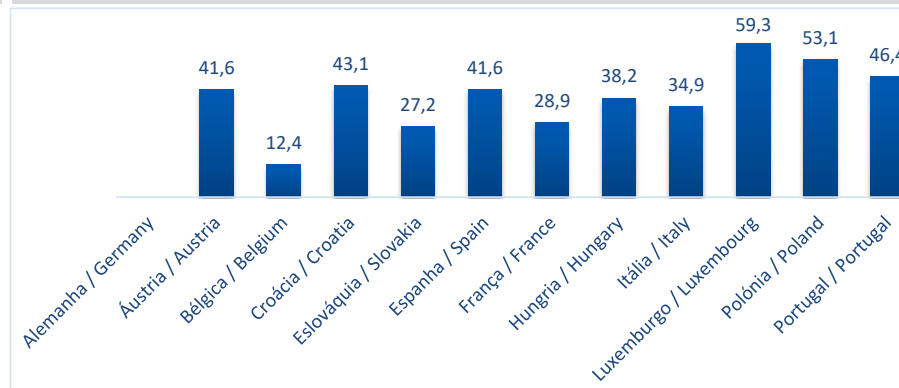
#### Margem de EBITDA (%) - CAE 38

EBITDA Margin (%) - NACE 38



#### Rácio de Autonomia Financeira (%) - CAE 38

Financial Autonomy Ratio (%) - NACE 38



## SÍNTESE ESTATÍSTICA SETORIAL SECTOR STATISTIC PROFILE

### CAPTAÇÃO, TRATAMENTO E DISTRIBUIÇÃO DE ÁGUA; SANEAMENTO, GESTÃO DE RESÍDUOS E DESPOLUIÇÃO (SECÇÃO E )

WATER COLLECTION, TREATMENT AND DISTRIBUTION; SEWERAGE, WASTE MANAGEMENT AND REMEDIATION ACTIVITIES (SECTION E )

### CAE 38 - Recolha, tratamento e eliminação de resíduos; valorização de materiais

NACE 38 - Waste collection, treatment and disposal activities; materials recovery

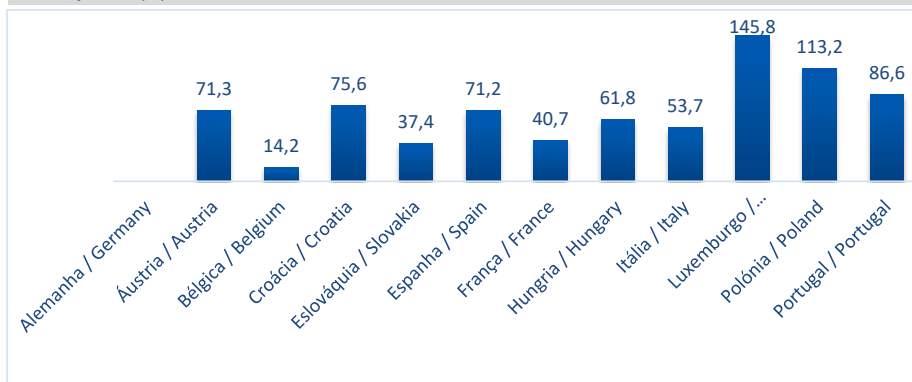
#### ESTATÍSTICAS DAS EMPRESAS - RÁCIOS ECONÓMICOS EUROPEUS <sup>(30)</sup> - 2023

#### BUSINESS STATISTICS - EUROPEAN ECONOMIC RATIOS <sup>(30)</sup> - 2023

Fonte: BACH - Bank for the Accounts of Companies Harmonised/Banque de France  
Source: BACH - Bank for the Accounts of Companies Harmonised/Banque de France

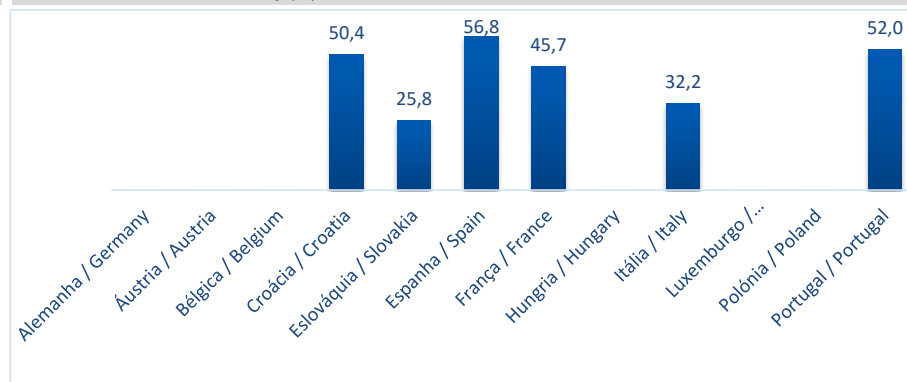
#### Rácio de Solvabilidade Geral (%) - CAE 38

Solvency Ratio (%) - NACE 38



#### Peso do Passivo Remunerado (%) - CAE 38

Share of the remunerated liability (%) - NACE 38



## SÍNTESE ESTATÍSTICA SETORIAL SECTOR STATISTIC PROFILE

### CAPTAÇÃO, TRATAMENTO E DISTRIBUIÇÃO DE ÁGUA; SANEAMENTO, GESTÃO DE RESÍDUOS E DESPOLUIÇÃO (SECÇÃO E)

WATER COLLECTION, TREATMENT AND DISTRIBUTION; SEWERAGE, WASTE MANAGEMENT AND REMEDIATION ACTIVITIES (SECTION E)

### CAE 38 - Recolha, tratamento e eliminação de resíduos; valorização de materiais

NACE 38 - Waste collection, treatment and disposal activities; materials recovery

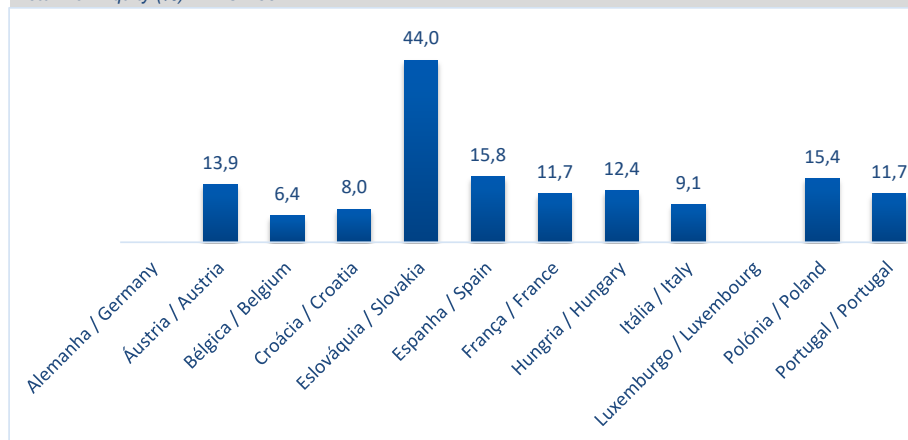
#### ESTATÍSTICAS DAS EMPRESAS - RÁCIOS ECONÓMICOS EUROPEUS <sup>(30)</sup> - 2023

#### BUSINESS STATISTICS - EUROPEAN ECONOMIC RATIOS <sup>(30)</sup> - 2023

Fonte: BACH - Bank for the Accounts of Companies Harmonised/Banque de France  
Source: BACH - Bank for the Accounts of Companies Harmonised/Banque de France

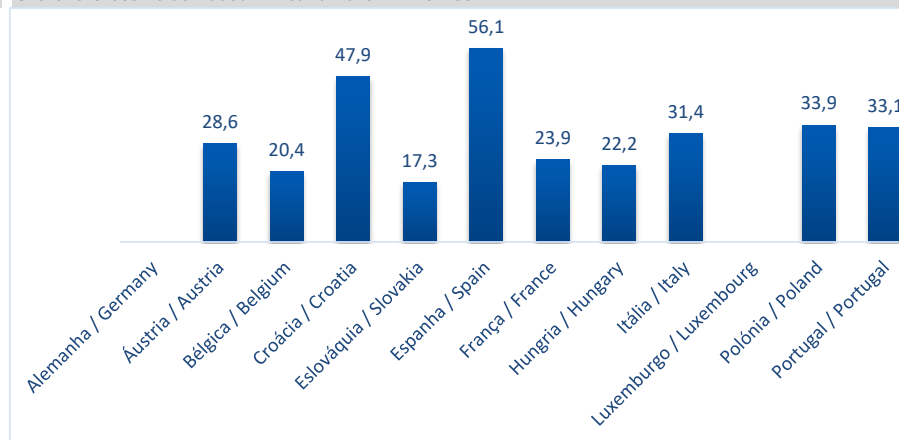
#### Rendibilidade dos Capitais Próprios (%) - CAE 38

Return on Equity (%) - NACE 38



#### Peso do VAB no Volume de Negócios (%) - CAE 38

Share of Gross Value Added in Net Turnover - NACE 38



## SÍNTESE ESTATÍSTICA SETORIAL SECTOR STATISTIC PROFILE

### CAPTAÇÃO, TRATAMENTO E DISTRIBUIÇÃO DE ÁGUA; SANEAMENTO, GESTÃO DE RESÍDUOS E DESPOLUIÇÃO (SECÇÃO E)

WATER COLLECTION, TREATMENT AND DISTRIBUTION; SEWERAGE, WASTE MANAGEMENT AND REMEDIATION ACTIVITIES (SECTION E)

### CAE 38 - Recolha, tratamento e eliminação de resíduos; valorização de materiais

NACE 38 - Waste collection, treatment and disposal activities; materials recovery

### COMÉRCIO INTERNACIONAL DE BENS INTERNACIONAL TRADE OF GOODS

Fonte: INE, Comércio Internacional  
Source: INE, International Trade Statistics

#### EXPORTAÇÕES DE BENS EXPORTS OF GOODS



## SÍNTESE ESTATÍSTICA SETORIAL SECTOR STATISTIC PROFILE

### CAPTAÇÃO, TRATAMENTO E DISTRIBUIÇÃO DE ÁGUA; SANEAMENTO, GESTÃO DE RESÍDUOS E DESPOLUIÇÃO (SECÇÃO E)

WATER COLLECTION, TREATMENT AND DISTRIBUTION; SEWERAGE, WASTE MANAGEMENT AND REMEDIATION ACTIVITIES (SECTION E)

### CAE 38 - Recolha, tratamento e eliminação de resíduos; valorização de materiais

NACE 38 - Waste collection, treatment and disposal activities; materials recovery

### COMÉRCIO INTERNACIONAL DE BENS INTERNACIONAL TRADE OF GOODS

Fonte: INE, Comércio Internacional  
Source: INE, International Trade Statistics

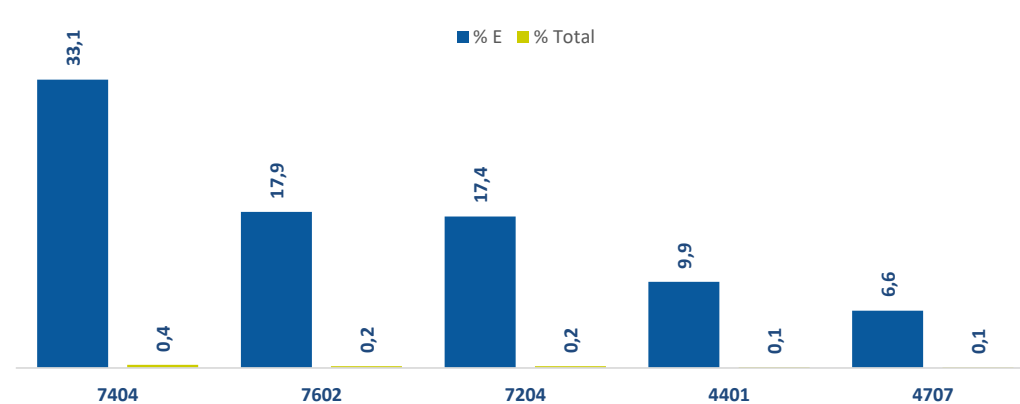
### EXPORTAÇÕES DE BENS (cont.) EXPORTS OF GOODS (cont.)

#### Top 5 Produtos Exportados (por Nomenclatura Combinada 4) - 2024

Top 5 of Exported Goods (by Combined Nomenclature 4) - 2024

Rank	NC4 CN4	Designação do Produto Type of Goods	M €	Peso na CAE Share in NACE 38
1	7404	Desperdícios e resíduos, de cobre, assim como, ob Waste and scrap, of copper (excl. ingots or other simila	292,4	33,2
2	7602	Desperdícios e resíduos, de alumínio, assim como, Waste and scrap, of aluminium (excl. slags, scale and t	158,2	17,9
3	7204	Desperdícios e resíduos de ferro fundido, ferro ou Ferrous waste and scrap; remelting scrap ingots of iron	153,6	17,4
4	4401	Lenha em qualquer estado, madeira em estilhas ou Fuel wood, in logs, billets, twigs, faggots or similar form	87,3	9,9
5	4707	Papel ou cartão para reciclar (desperdícios e apar Recovered "waste and scrap" paper or paperboard (ex	58,0	6,6
<b>Top 5</b>			<b>749,4</b>	<b>85,0</b>

#### Peso da NC na Secção E e no Total de Exportações Share of CN in Section E and in Total Exports



## SÍNTESE ESTATÍSTICA SETORIAL SECTOR STATISTIC PROFILE

### CAPTAÇÃO, TRATAMENTO E DISTRIBUIÇÃO DE ÁGUA; SANEAMENTO, GESTÃO DE RESÍDUOS E DESPOLUIÇÃO (SECÇÃO E)

WATER COLLECTION, TREATMENT AND DISTRIBUTION; SEWERAGE, WASTE MANAGEMENT AND REMEDIATION ACTIVITIES (SECTION E)

### CAE 38 - Recolha, tratamento e eliminação de resíduos; valorização de materiais

NACE 38 - Waste collection, treatment and disposal activities; materials recovery

### COMÉRCIO INTERNACIONAL DE BENS INTERNACIONAL TRADE OF GOODS

Fonte: INE, Comércio Internacional  
Source: INE, International Trade Statistics

### IMPORTAÇÕES DE BENS IMPORTS OF GOODS

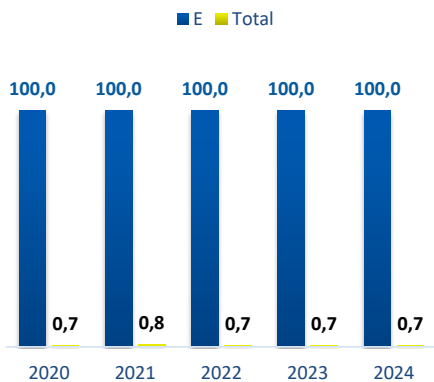
Importações (M)  
Imports (M)  
(%)

Peso da CAE 38 na Secção E e no Total das Importações  
Share of NACE 38 in Section E and in Total Imports  
(%)

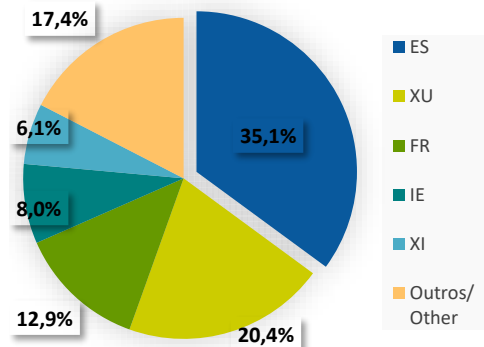
Países de Origem das Importações 2024 - CAE 38  
Imports Countries of Source 2024 - NACE 38

Top 5 Países de Origem das Importações 2024  
Top 5 Imports Countries of Source 2024  
CAE / NACE 38

CAE	Secção
NACE	Section
<b>38</b>	<b>E</b>
2020	494 / 494
2021	683 / 683
2022	748 / 748
2023	738 / 738
2024	713 / 714



Rank	Países / Countries	Valor / Value (M €)	% Importações na CAE / % Imports in NACE
1	[ES] Espanha / Spain	250	35,1
2	[XU] Reino Unido (exc. Irlanda do Norte) / UK (e	146	20,4
3	[FR] França / France	92	12,9
4	[IE] Irlanda / Ireland	57	8,0
5	[XI] /	44	6,1
<b>Σ Top 5</b>		<b>589</b>	<b>82,6</b>



## SÍNTESE ESTATÍSTICA SETORIAL SECTOR STATISTIC PROFILE

### CAPTAÇÃO, TRATAMENTO E DISTRIBUIÇÃO DE ÁGUA; SANEAMENTO, GESTÃO DE RESÍDUOS E DESPOLUIÇÃO (SECÇÃO E)

WATER COLLECTION, TREATMENT AND DISTRIBUTION; SEWERAGE, WASTE MANAGEMENT AND REMEDIATION ACTIVITIES (SECTION E)

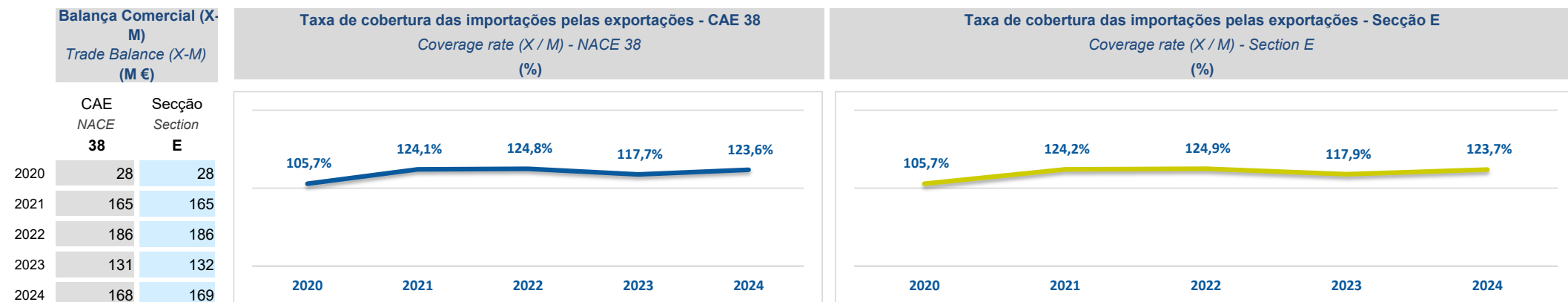
### CAE 38 - Recolha, tratamento e eliminação de resíduos; valorização de materiais

NACE 38 - Waste collection, treatment and disposal activities; materials recovery

### COMÉRCIO INTERNACIONAL DE BENS INTERNACIONAL TRADE OF GOODS

Fonte: INE, Comércio Internacional  
Source: INE, International Trade Statistics

### BALANÇA DO COMÉRCIO INTERNACIONAL DE BENS (EXPORTAÇÕES - IMPORTAÇÕES) TRADE BALANCE (EXPORTS - IMPORTS)



## SÍNTESE ESTATÍSTICA SETORIAL SECTOR STATISTIC PROFILE

### CAPTAÇÃO, TRATAMENTO E DISTRIBUIÇÃO DE ÁGUA; SANEAMENTO, GESTÃO DE RESÍDUOS E DESPOLIÇÃO (SECÇÃO E)

WATER COLLECTION, TREATMENT AND DISTRIBUTION; SEWERAGE, WASTE MANAGEMENT AND REMEDIATION ACTIVITIES (SECTION E)

### CAE 38 - Recolha, tratamento e eliminação de resíduos; valorização de materiais

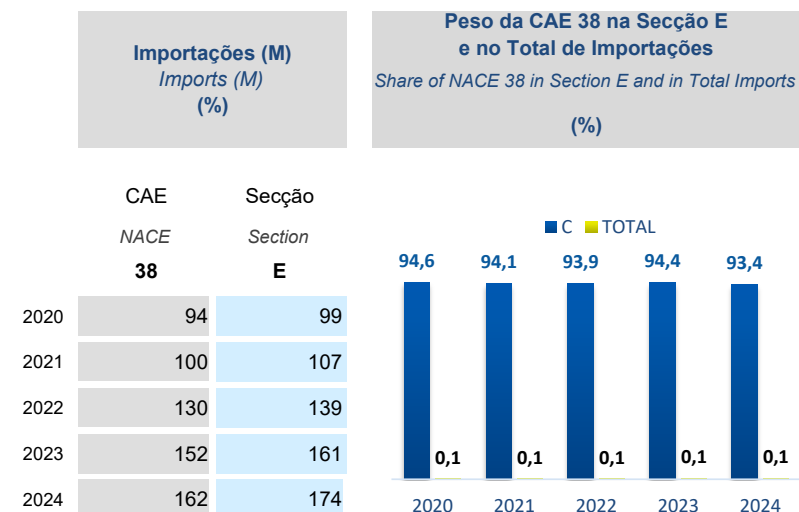
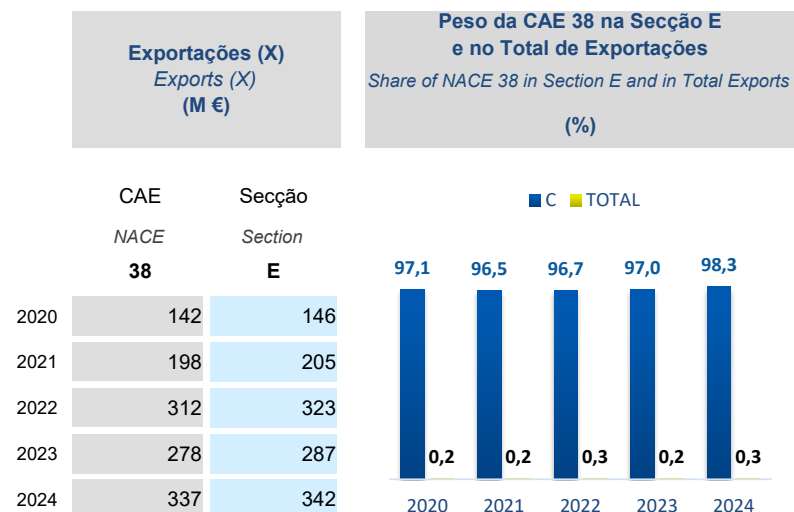
NACE 38 - Waste collection, treatment and disposal activities; materials recovery

### COMÉRCIO INTERNACIONAL DE BENS E SERVIÇOS INTERNACIONAL TRADE OF GOODS AND SERVICES

Fonte: Banco de Portugal, Central de Balanços  
Source: Banco de Portugal, Central Balance

#### EXPORTAÇÕES DE BENS E SERVIÇOS EXPORTS OF GOODS AND SERVICES

#### IMPORTAÇÕES DE BENS E SERVIÇOS IMPORTS OF GOODS AND SERVICES



## SÍNTESE ESTATÍSTICA SETORIAL SECTOR STATISTIC PROFILE

### CAPTAÇÃO, TRATAMENTO E DISTRIBUIÇÃO DE ÁGUA; SANEAMENTO, GESTÃO DE RESÍDUOS E DESPOLUIÇÃO (SECÇÃO E )

WATER COLLECTION, TREATMENT AND DISTRIBUTION; SEWERAGE, WASTE MANAGEMENT AND REMEDIATION ACTIVITIES (SECTION E )

### CAE 38 - Recolha, tratamento e eliminação de resíduos; valorização de materiais

NACE 38 - Waste collection, treatment and disposal activities; materials recovery

### COMÉRCIO INTERNACIONAL DE BENS E SERVIÇOS INTERNACIONAL TRADE OF GOODS AND SERVICES

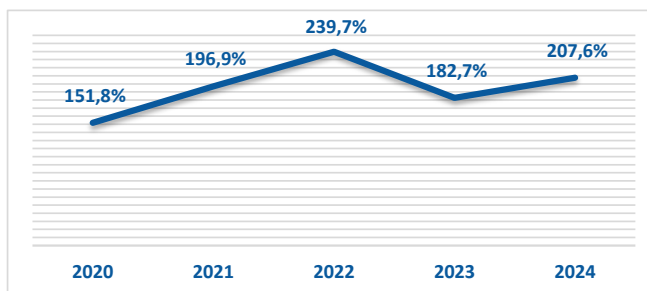
Fonte: Banco de Portugal, Central de Balanços  
Source: Banco de Portugal, Central Balance

### BALANÇA DO COMÉRCIO INTERNACIONAL DE BENS E SERVIÇOS (EXPORTAÇÕES - IMPORTAÇÕES) TRADE BALANCE OF GOODS AND SERVICES (EXPORTS - IMPORTS)

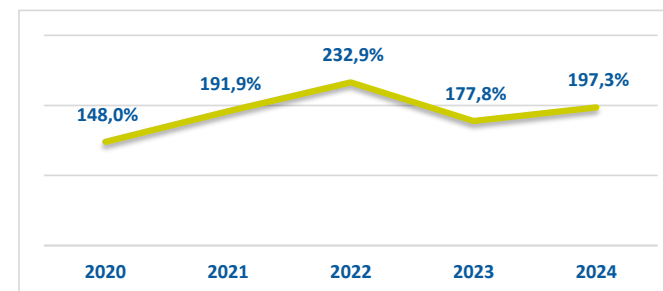
**Balança Comercial (X-M)**  
Trade Balance (X-M)  
(M €)

	CAE NACE 38	Secção Section E
2020	49	47
2021	97	98
2022	182	184
2023	126	125
2024	174	169

**Taxa de cobertura das importações pelas exportações - CAE 38**  
Coverage rate (X / M) - NACE 38  
(%)



**Taxa de cobertura das importações pelas exportações - Secção E**  
Coverage rate (X / M) - Section E  
(%)



## SÍNTESE ESTATÍSTICA SETORIAL SECTOR STATISTIC PROFILE

### CAPTAÇÃO, TRATAMENTO E DISTRIBUIÇÃO DE ÁGUA; SANEAMENTO, GESTÃO DE RESÍDUOS E DESPOLUIÇÃO (SECÇÃO E)

WATER COLLECTION, TREATMENT AND DISTRIBUTION; SEWERAGE, WASTE MANAGEMENT AND REMEDIATION ACTIVITIES (SECTION E)

### CAE 38 - Recolha, tratamento e eliminação de resíduos; valorização de materiais

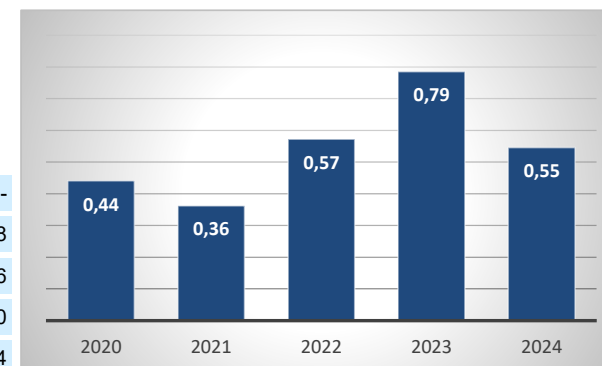
NACE 38 - Waste collection, treatment and disposal activities; materials recovery

### INVESTIGAÇÃO E DESENVOLVIMENTO (I&D) RESEARCH & DEVELOPMENT (R&D)

Fonte: DGEEC, Inquérito ao Potencial Científico e Tecnológico Nacional - Setor Empresas  
Source: DGEEC, National R&D Survey - Business Enterprise Sector

	Despesa em I&D R&D Expenditure				Intensidade em I&D <sup>(31)</sup> R&D Intensity <sup>(31)</sup>			
	CAE NACE	Taxa de Variação / YOY	Total das Empresas / Total enterprises	Taxa de Variação / YOY	CAE NACE	Taxa de Variação / YOY	Total das Empresas / Total enterprises	Taxa de Variação / YOY
	38	(%)	(mil € / k €)	(%)	38	(p.p.)	(%)	(p.p.)
2020	8 134	-	1 843 559	-	1,3	-	0,9	-
2021	7 806	-4,0	2 153 562	16,8	1,1	-0,23	1,0	0,08
2022	14 684	88,1	2 566 389	19,2	1,9	0,84	1,1	0,06
2023	22 339	52,1	2 843 724	10,8	2,8	0,84	1,1	0,00
2024	17 241	-22,8	3 161 629	11,2	1,9	-0,90	1,1	0,04

Peso da Despesa em I&D no Total das Empresas /  
R&D expenditure share in total enterprises (%)



## SÍNTESE ESTATÍSTICA SETORIAL SECTOR STATISTIC PROFILE

### CAPTAÇÃO, TRATAMENTO E DISTRIBUIÇÃO DE ÁGUA; SANEAMENTO, GESTÃO DE RESÍDUOS E DESPOLIÇÃO (SECÇÃO E)

WATER COLLECTION, TREATMENT AND DISTRIBUTION; SEWERAGE, WASTE MANAGEMENT AND REMEDIATION ACTIVITIES (SECTION E)

### CAE 38 - Recolha, tratamento e eliminação de resíduos; valorização de materiais

NACE 38 - Waste collection, treatment and disposal activities; materials recovery

### ENQUADRAMENTO MACROECONÓMICO MACROECONOMIC INDICATORS

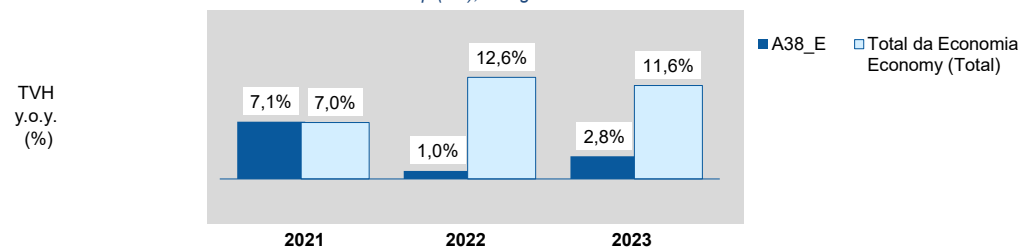
Fonte: INE, Contas Nacionais Anuais (Base 2021).  
Source: National Accounts (Base 2021), Statistics Portugal.

### PRINCIPAIS INDICADORES MACROECONÓMICOS POR RAMO DE ATIVIDADE <sup>(32)</sup> MAIN MACROECONOMIC INDICATORS BY INDUSTRY <sup>(32)</sup>

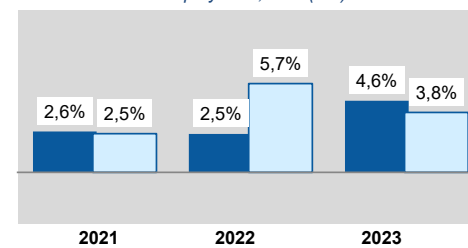
Ramo de Atividade (NRCNA38) E - Captação, tratamento e distribuição de água; saneamento, gestão de resíduos e despoluição  
Industry (NRCN A38) E - Water, sewerage, waste management and remediation activities

	VABpm / GVA (M€)		Produção / Production (M€)		FBCF / GFCF (M€)		Emprego, ETC / Employment, FTE (10 <sup>3</sup> ETC / FTE)		Remunerações Compensation of Employees (M€)	
	A38_E	Total da Economia Economy (Total)	A38_E	Total da Economia Economy (Total)	A38_E	Total da Economia Economy (Total)	A38_E	Total da Economia Economy (Total)	A38_E	Total da Economia Economy (Total)
2020	1 848,3	175 104,3	4 549,9	352 871,3	803,2	39 193,9	44,5	4 663,5	917,4	96 895,0
2021	1 978,9	187 361,5	5 190,8	395 951,7	711,7	44 387,7	45,7	4 779,3	972,6	103 756,2
2022	1 999,3	211 027,9	5 557,7	473 336,0	910,1	50 189,9	46,8	5 052,1	1 034,0	113 604,2
2023	2 055,8	235 589,3	5 884,3	504 302,1	892,3	55 384,3	49,0	5 246,4	1 164,7	127 048,6

VAB pm (M€), variação anual  
GVA mp (M€), real growth



Emprego, ETC (Nº)  
Employment, FTE (ner)



## SÍNTESE ESTATÍSTICA SETORIAL SECTOR STATISTIC PROFILE

### CAPTAÇÃO, TRATAMENTO E DISTRIBUIÇÃO DE ÁGUA; SANEAMENTO, GESTÃO DE RESÍDUOS E DESPOLUIÇÃO (SECÇÃO E)

WATER COLLECTION, TREATMENT AND DISTRIBUTION; SEWERAGE, WASTE MANAGEMENT AND REMEDIATION ACTIVITIES (SECTION E)

### CAE 38 - Recolha, tratamento e eliminação de resíduos; valorização de materiais

NACE 38 - Waste collection, treatment and disposal activities; materials recovery

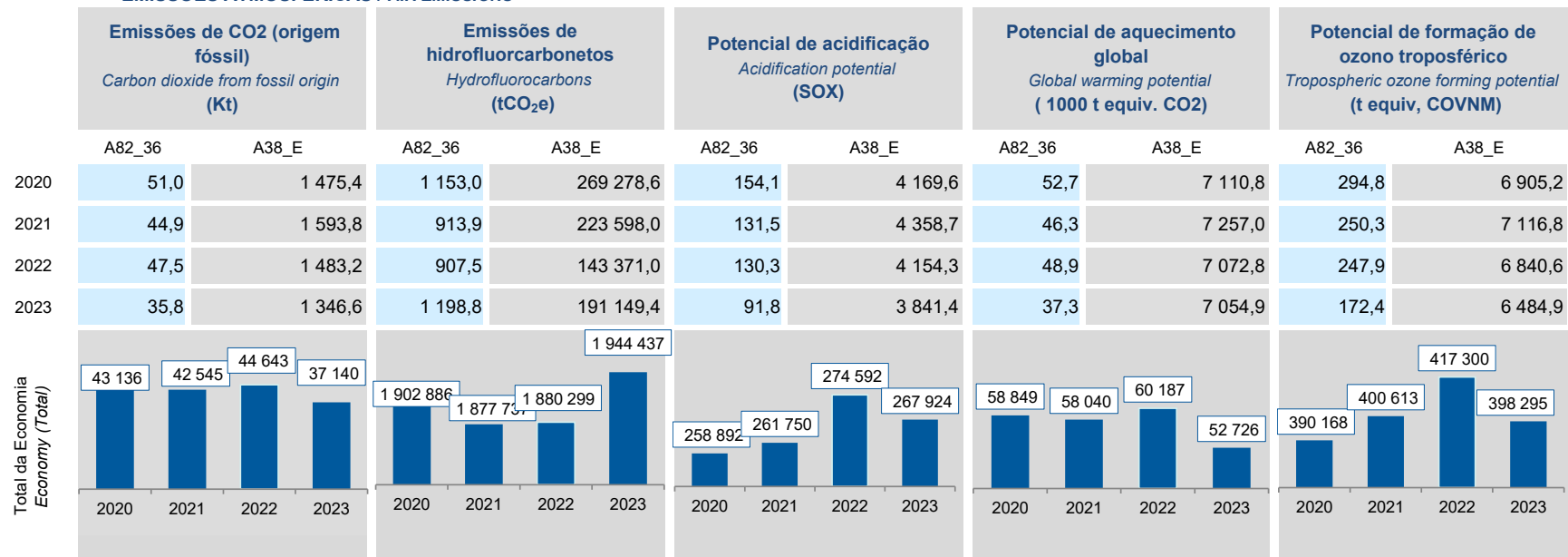
### INDICADORES AMBIENTAIS ENVIRONMENTAL ACCOUNTS

Fonte: INE, Conta Satélite do Ambiente (Base 2021), Contas das Emissões Atmosféricas e Conta dos Fluxos Físicos de Energia.  
Source: National Accounting Matrix on Environmental Accounts - Air Emissions Accounts and Physical Flow Energy Accounts, Statistics Portugal.

### Ramo de Atividade (NRCN A82) 36 - Eletricidade, gás, vapor, água quente e fria e ar frio

Industry (NRCN A82) 36 - Water collection, treatment and supply

#### EMISSÕES ATMOSFÉRICAS / AIR EMISSIONS



## SÍNTESE ESTATÍSTICA SETORIAL SECTOR STATISTIC PROFILE

### CAPTAÇÃO, TRATAMENTO E DISTRIBUIÇÃO DE ÁGUA; SANEAMENTO, GESTÃO DE RESÍDUOS E DESPOLUIÇÃO (SECÇÃO E)

WATER COLLECTION, TREATMENT AND DISTRIBUTION; SEWERAGE, WASTE MANAGEMENT AND REMEDIATION ACTIVITIES (SECTION E)

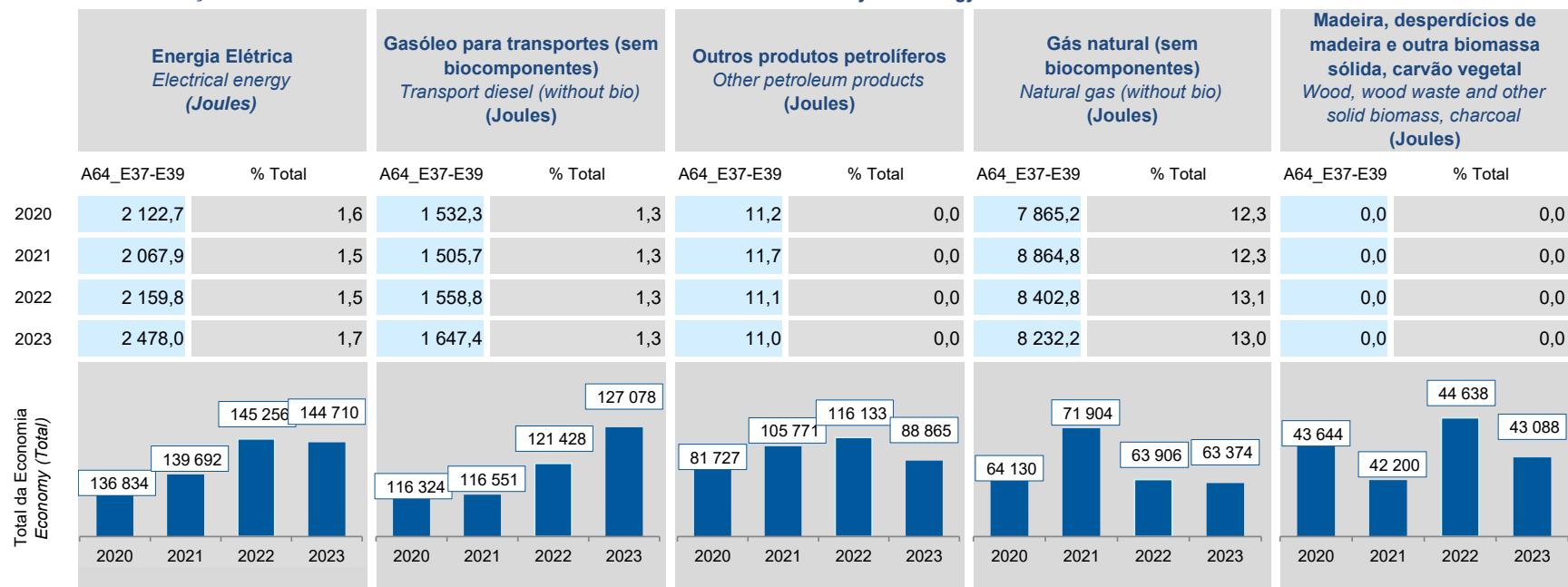
### CAE 38 - Recolha, tratamento e eliminação de resíduos; valorização de materiais

NACE 38 - Waste collection, treatment and disposal activities; materials recovery

### INDICADORES AMBIENTAIS ENVIRONMENTAL ACCOUNTS

Fonte: INE, Conta Satélite do Ambiente (Base 2021), Contas das Emissões Atmosféricas e Conta dos Fluxos Físicos de Energia.  
Source: National Accounting Matrix on Environmental Accounts - Air Emissions Accounts and Physical Flow Energy Accounts, Statistics Portugal.

#### UTILIZAÇÃO DE PRODUTOS ENERGÉTICOS PARA USOS FINAIS DE ENERGIA / Physical energy use for end use <sup>(33)</sup>



## SÍNTESE ESTATÍSTICA SETORIAL SECTOR STATISTIC PROFILE

### CAPTAÇÃO, TRATAMENTO E DISTRIBUIÇÃO DE ÁGUA; SANEAMENTO, GESTÃO DE RESÍDUOS E DESPOLUIÇÃO (SECÇÃO E)

#### WATER COLLECTION, TREATMENT AND DISTRIBUTION; SEWERAGE, WASTE MANAGEMENT AND REMEDIATION ACTIVITIES (SECTION E)

### CAE 38 - Recolha, tratamento e eliminação de resíduos; valorização de materiais

#### NACE 38 - Waste collection, treatment and disposal activities; materials recovery

### NOTAS E SINAIS CONVENCIONAIS / NOTES AND CONVENTIONAL SIGNS

(1) A atualização das estatísticas das empresas, decorrente da implementação do Sistema Europeu de Contas, SEC2010, em substituição do SEC1995, determinou alterações na classificação do setor institucional das entidades, sendo de assinalar a necessidade de distinguir as Sociedades Gestoras de Participações Sociais (Holdings) das Sedes sociais (Head-offices). Em Contas Nacionais, as primeiras estão excluídas do setor institucional das sociedades não financeiras, enquanto que as segundas integram aquele setor. Estas alterações tiveram reflexos imediatos no SCIE, que, de modo a aumentar a consistência com as Contas Nacionais, se traduziram na revisão da série das estatísticas das empresas para o período 2008-2015, unicamente no setor de atividade onde estas empresas estão classificadas, ou seja na Secção M da CAE Rev.3 - Atividades de consultoria, científicas, técnicas e similares. É ainda importante referir que as séries temporais por setores de atividade, refletindo o comportamento da atividade económica e a dinâmica da variação dos preços relativos dos produtos foram, ainda, afetadas por processos de fusão e cisão de empresas com as consequentes alterações das respetivas CAE, como foi exemplo o setor da Informação e comunicação em 2014 e 2015. A informação de 2014 foi também revista para a secção L da CAE Rev.3 - Atividades imobiliárias, na sequência da atualização da informação de uma empresa de grande dimensão.

De acordo com o Sistema de Contas Integradas das Empresas (INE), existem duas principais categorias de empresas: as sociedades, por um lado, e os empresários em nome individual e trabalhadores independentes, por outro. As Sociedades podem ser do tipo: Sociedades Anónimas, Sociedades por Quotas, Cooperativas, Agrupamentos Complementares de Empresas, Sociedades civis sob a forma comercial, EIRL (Estabelecimentos Individuais de Responsabilidade Limitada) e SUQ (Sociedades Unipessoais por Quotas).

Os indicadores estatísticos apresentados são obtidos a partir do Sistema de Contas Integradas das Empresas (SCIE), o qual resulta de um processo de integração da informação estatística sobre empresas, baseado em dados administrativos, com particular destaque para a Informação Empresarial Simplificada (IES). As alterações metodológicas anteriormente referidas tiveram reflexos imediatos na delimitação do setor empresarial, pelo que, se procedeu a uma revisão da série das estatísticas das empresas para o período 2008-2015, de modo a aumentar a consistência com as Contas Nacionais. O âmbito de atividade económica considerado compreende as empresas classificadas nas secções A a S da CAE Rev3, com exceção da Administração Pública e Defesa; Segurança Social Obrigatória (Secção O).

O nível temporal da informação apresentada nos diferentes quadros pode diferir como resultado dos diferentes níveis de desagregação da informação disponível.

(2) Inclui empresários em nome individual e trabalhadores independentes.

(3) Estabelecimento: empresa ou parte de uma empresa (fábrica, oficina, mina, armazém, loja, entreposto, etc.) situada num local topograficamente identificado. Nesse local ou a partir dele exercem-se atividades económicas para as quais, regra geral, uma ou várias pessoas trabalham (eventualmente a tempo parcial), por conta de uma mesma empresa.

(4) A classificação das empresas de grande dimensão baseou-se na adaptação da Recomendação da Comissão de 6 de maio de 2003. Assim, foram consideradas grandes empresas: empresas com 250 ou mais pessoas ao serviço ou empresas com volume de negócios superior a 50 milhões de euros e ativo líquido superior a 43 milhões de euros. As empresas que não cumpriam estes critérios foram classificadas como PME. Uma pequena empresa é definida como uma empresa que emprega menos de 50 pessoas e cujo volume de negócios anual ou balanço total anual não excede 10 milhões de euros. Uma microempresa é definida como uma empresa que emprega menos de 10 pessoas e cujo volume de negócios anual ou balanço total anual não excede 2 milhões de euros.

## SÍNTESE ESTATÍSTICA SETORIAL SECTOR STATISTIC PROFILE

**CAPTAÇÃO, TRATAMENTO E DISTRIBUIÇÃO DE ÁGUA; SANEAMENTO, GESTÃO DE RESÍDUOS E DESPOLUIÇÃO (SECÇÃO E)**

*WATER COLLECTION, TREATMENT AND DISTRIBUTION; SEWERAGE, WASTE MANAGEMENT AND REMEDIATION ACTIVITIES (SECTION E)*

**CAE 38 - Recolha, tratamento e eliminação de resíduos; valorização de materiais**

*NACE 38 - Waste collection, treatment and disposal activities; materials recovery*

### NOTAS E SINAIS CONVENCIONAIS / NOTES AND CONVENTIONAL SIGNS

(5) Os rácios apresentados são relativos a sociedades.

(6) Dimensão Média: Total de pessoas ao serviço/Total de empresas.

(7) VVN/Pessoas ao Serviço (mil euros): Volume de Negócios/Total de pessoas ao serviço.

(8) Taxa de valor acrescentado bruto: VABpm/Valor da produção \* 100.

(9) Taxa de investimento: FBCF/VAB \* 100.

(10) Produtividade aparente do trabalho (mil euros): VAB/ Total de pessoas ao serviço.

(11) Debt to equity ratio: Total do Passivo/Total do Capital Próprio.

(12) Prazo Médio de Recebimentos: Indica o período médio, em dias, que decorre entre o momento das vendas e/ou serviços prestados e o dos recebimentos.

(13) Prazo Médio de Pagamentos: Indica o período médio, em dias, que decorre entre o momento das compras (fornecimentos e serviços externos, aquisição de matérias primas e de mercadorias) e o do pagamento da respetiva dívida comercial.

(14) Liquidez Geral: Ativo Corrente/Passivo Corrente \* 100.

(15) Autonomia Financeira: Capital Próprio/Ativo \* 100.

(16) Solvabilidade Geral: Capital Próprio/Passivo \* 100.

(17) Peso do Passivo Remunerado: Financiamentos obtidos (do passivo não corrente + do passivo corrente)/Passivo \* 100.

(18) Rendibilidade dos Capitais Próprios: Resultado Líquido do período/Capital Próprio \* 100.

(19) Rendibilidade das Vendas: Resultado Líquido do período/Volume de negócios \* 100.

## SÍNTESE ESTATÍSTICA SETORIAL SECTOR STATISTIC PROFILE

### CAPTAÇÃO, TRATAMENTO E DISTRIBUIÇÃO DE ÁGUA; SANEAMENTO, GESTÃO DE RESÍDUOS E DESPOLUIÇÃO (SECÇÃO E )

*WATER COLLECTION, TREATMENT AND DISTRIBUTION; SEWERAGE, WASTE MANAGEMENT AND REMEDIATION ACTIVITIES (SECTION E )*

### CAE 38 - Recolha, tratamento e eliminação de resíduos; valorização de materiais

*NACE 38 - Waste collection, treatment and disposal activities; materials recovery*

### NOTAS E SINAIS CONVENCIONAIS / NOTES AND CONVENTIONAL SIGNS

(20) Rotação do Ativo (nº de vezes): Volume de negócios/Ativo.

(21) Alavancagem Financeira: Ativo/Capitais Próprios.

(22) Análise DuPont: Rendibilidade das vendas x Rotação do ativo x Alavancagem financeira. Representação gráfica dos contributos para a variação do ROE face ao ano anterior.

(23) Dados relativos a sociedades (constituídas(dissolvidas por atos notariais e conservatórias). Não inclui as empresas individuais.

(24) Soc Const/Soc dissolv: (nº de sociedades constituídas)/ (nº de sociedades dissolvidas) \* 100.

(25) Indicador de turbulência:  $|(x+y)/(x-y)|$  com x: nº de sociedades constituídas e y: nº de sociedades dissolvidas.

(26) Taxa de natalidade: (nº de sociedades constituídas)/ (nº de sociedades existentes) \* 100.

(27) Taxa de mortalidade: (nº de sociedades dissolvidas)/ (nº de sociedades existentes) \* 100.

(28) Empresas de capital maioritariamente estrangeiro.

(29) Produtividade aparente do trabalho / Custos Anuais médios com o Pessoal : (VAB / Emprego) / (Custos com o pessoal / nº de trabalhadores) \* 100.

(30) A BACH – Bank for the Accounts of Companies Harmonized é uma base de dados que contém informação contabilística anual harmonizada sobre as empresas não financeiras de 12 países europeus, incluindo Portugal. Dados disponíveis para 2023 para os países: Alemanha, Áustria, Bélgica, Croácia, Eslováquia, Espanha, França, Hungria, Itália, Luxemburgo, Polónia e Portugal.

(31) Intensidade em I&D: Despesas em I&D/VAB.

## SÍNTESE ESTATÍSTICA SETORIAL SECTOR STATISTIC PROFILE

### CAPTAÇÃO, TRATAMENTO E DISTRIBUIÇÃO DE ÁGUA; SANEAMENTO, GESTÃO DE RESÍDUOS E DESPOLUIÇÃO (SECÇÃO E)

*WATER COLLECTION, TREATMENT AND DISTRIBUTION; SEWERAGE, WASTE MANAGEMENT AND REMEDIATION ACTIVITIES (SECTION E)*

### CAE 38 - Recolha, tratamento e eliminação de resíduos; valorização de materiais

*NACE 38 - Waste collection, treatment and disposal activities; materials recovery*

### NOTAS E SINAIS CONVENCIONAIS / NOTES AND CONVENTIONAL SIGNS

(32) De acordo com a NRCN (A38): Nomenclatura de Ramos de Atividade das Contas Nacionais, 38 ramos. A NRCN\_A38 resulta da agregação da NRCN (A82): Nomenclatura de Ramos de Atividade das Contas Nacionais, 82 ramos. A nomenclatura com um nível de agregação por 82 ramos de atividade (A82) foi criada pelas Contas Nacionais Portuguesas a partir da nomenclatura estabelecida no manual de implementação da CAE-Rev3 nas Contas Nacionais pelo Eurostat com nível de agregação por 88 ramos de atividade (A88).

(33) De acordo com Nomenclaturas de Ramos de Atividade da Conta de Fluxos Físicos de Energia (A64) - Base 2021.

(34) Nos casos das atividades pertencentes à Secção F da CAE Rev3 (Construção), os dados são apresentados para o total da secção, pelo facto dos mesmos serem por tipo de obra, não sendo possível aferir os valores por CAE a 2 dígitos (Divisão).

Nº - Número/Unidade; M€ - Milhões de euros; VVN - Volume de Negócios; VABpm - Valor Acrescentado Bruto a preços de mercado; FBCF - Formação Bruta de Capital de Fixo; PME - Pequenas e Médias Empresas; ETC - Equivalente a Tempo Completo; Kt: mil toneladas; tCO2eq: toneladas equivalentes de CO2; SOX: Toneladas equivalentes a SOX; t equiv, COVNM: Toneladas equivalentes a Compostos Orgânicos Voláteis Não Metanosos ; Gj: 109 joules.

... - Não aplicável, dado não disponível ou confidencial; § Valor com erro de amostragem associado superior a 20%, pelo que não pode ser divulgado.

(1) The update of Business Statistics due to the implementation of ESA2010 in National Accounts, which replaced the previous ESA1995, determined changes in the classification of the institutional sector entities, with emphasis on the need to distinguish the Investment Managers of Shareholdings (Holdings) of the Social Headquarters (Head-offices). In National Accounts, the former are excluded from the institutional sector non-financial corporations, while the second are part of that institutional sector. These changes had an immediate impact in Business Statistics, which, in order to increase the consistency with the National Accounts, has resulted in the revision of the series of business statistics results for the period 2008-2015, only concerning the business sector where these companies are classified, that is in Section M of CAE Rev.3 - consultancy activities, scientific, technical and similar. It is also important to note that the time series by sectors of activity reflecting the behavior of economic activity and the dynamics of changes in relative prices of the products are still affected by mergers and spin-off companies with consequential amendments of the respective activities according to CAE Rev.3, as the example of the information and communication sector in 2014 and 2015. The 2014 data was also revised in Section L of NACE Rev.2 - Real estate activities, following the updating of the information of a large company.

The statistical indicators presented are based on data from the Integrated Business Accounts System (IBAS), to nonfinancial enterprises. This data was obtained from IBAS, which results from a business statistics integration process, based on administrative data, with a focus on the Simplified Business Information (IES). According to IBAS there are two categories of enterprises: companies and individual enterprises. Only enterprises from section A to S (except K and O) of NACE-Rev.2 were considered.

The data series presented may differ between the different sections, according to the different levels of detail required.

(2) Includes sole proprietors and self-employed.

## SÍNTESE ESTATÍSTICA SETORIAL SECTOR STATISTIC PROFILE

**CAPTAÇÃO, TRATAMENTO E DISTRIBUIÇÃO DE ÁGUA; SANEAMENTO, GESTÃO DE RESÍDUOS E DESPOLUIÇÃO (SECÇÃO E )**

*WATER COLLECTION, TREATMENT AND DISTRIBUTION; SEWERAGE, WASTE MANAGEMENT AND REMEDIATION ACTIVITIES (SECTION E )*

**CAE 38 - Recolha, tratamento e eliminação de resíduos; valorização de materiais**

*NACE 38 - Waste collection, treatment and disposal activities; materials recovery*

### NOTAS E SINAIS CONVENCIONAIS / NOTES AND CONVENTIONAL SIGNS

(3) Establishments: an enterprise or part thereof (e.g. a workshop, factory, warehouse, office, mine or depot) situated in a geographically identified place. At or from this place economic activity is carried out for which ' save for certain exceptions ' one or more persons work (even if only part-time) for one and the same enterprise.

(4) The classification of large enterprises was based on the recommendation of the Commission of May 6th, 2003. As such, enterprises were considered to be large when observing one of the following criteria: 250 or more persons employed or turnover above €50 million and total assets above €43 million. The remaining companies were considered SME. A small company is defined as being a company that employs less than 50 persons which turnover or total assets is less than €10 million. A microenterprise employs less than 10 persons which turnover or total assets is less than €2 million.

(5) Ratios refer only to companies.

(6) Average Size: Total persons employed/Total of enterprises.

(7) Turnover per person employed (thousand euros): Turnover/Persons employed.

(8) Value Added Rate: GVA/ Production \* 100.

(9) Investment Rate: GFCF/GVA\* 100.

(10) Apparent labour productivity : GVA / Persons employed.

(11) Debt to equity ratio: Total Liabilities / Total Equity.

(12) Days Sales outstanding: Average period, in days, that occurs between the sales/services provided moment and the receipts moment.

(13) Days Payable outstanding: Average period, in days, that occurs between the purchases/services acquired moment and the payments moment.

(14) Liquidity current ratio: current Assets/current Liabilities \* 100.

(15) Capital ratio: Equity/Assets \* 100.

(16) Solvency ratio: Equity/Liabilities \* 100.

## SÍNTESE ESTATÍSTICA SETORIAL SECTOR STATISTIC PROFILE

**CAPTAÇÃO, TRATAMENTO E DISTRIBUIÇÃO DE ÁGUA; SANEAMENTO, GESTÃO DE RESÍDUOS E DESPOLUIÇÃO (SECÇÃO E )**

*WATER COLLECTION, TREATMENT AND DISTRIBUTION; SEWERAGE, WASTE MANAGEMENT AND REMEDIATION ACTIVITIES (SECTION E )*

**CAE 38 - Recolha, tratamento e eliminação de resíduos; valorização de materiais**

*NACE 38 - Waste collection, treatment and disposal activities; materials recovery*

### NOTAS E SINAIS CONVENCIONAIS / NOTES AND CONVENTIONAL SIGNS

(17) Obtained funding over total liabilities:  $\text{obtained funding (non current liabilities + current liabilities)/Liabilities} * 100$ .

(18) Return on Equity (ROE):  $\text{net Income/Equity} * 100$ .

(19) Profitability of Sales:  $\text{net Income/Turnover} * 100$ .

(20) Asset turnover:  $\text{Turnover/Assets}$ .

(21) Financial Leverage:  $\text{Assets/Equity}$ .

(22) DuPont analysis: Profitability of Sales x Asset turnover x Financial Leverage. Gráfico representativo da decomposição da variação homóloga do ROE.

(23) Data concerning corporations (formed / dissolved by deed of Notary and Conservatories). Individual enterprises are not included.

(24) Formation/Dissolution:  $\text{(formation of companies (ner) / (dissolution of companies (ner))} * 100$ .

(25) Turbulence indicator:  $| (x + y) / (x - y) |$ ; x : formation of companies (ner) and y : dissolution of companies (ner).

(26) Birth Rate:  $\text{(formation of companies (ner) / (existing companies (ner))} * 100$ .

(27) Death Rate:  $\text{(dissolution of companies (ner) / (existing companies (ner))} * 100$ .

(28) Foreign controlled enterprises.

(29) Apparent labour productivity/average annual personnel costs :  $\text{(GVA/ Employment) / (Compensation of employees / Number of Employees)} * 100$ .

(30) BACH – Bank for the Accounts of Companies Harmonized is a database that contains harmonised annual accounting information on European non-financial corporations from 12 European countries, including Portugal. Data available for 2022 concerning Austria, Belgium, Croatia, France, Germany, Hungary, Italy, Luxembourg, Poland, Portugal, Slovakia and Spain.

## SÍNTESE ESTATÍSTICA SETORIAL SECTOR STATISTIC PROFILE

**CAPTAÇÃO, TRATAMENTO E DISTRIBUIÇÃO DE ÁGUA; SANEAMENTO, GESTÃO DE RESÍDUOS E DESPOLUIÇÃO (SECÇÃO E )**

*WATER COLLECTION, TREATMENT AND DISTRIBUTION; SEWERAGE, WASTE MANAGEMENT AND REMEDIATION ACTIVITIES (SECTION E )*

**CAE 38 - Recolha, tratamento e eliminação de resíduos; valorização de materiais**

*NACE 38 - Waste collection, treatment and disposal activities; materials recovery*

### **NOTAS E SINAIS CONVENCIONAIS / NOTES AND CONVENTIONAL SIGNS**

(31) R&D Intensity: R&D Expenditures/Turnover.

(32) According the Nomenclature of Industries of the National Accounts (NRCN), 38 branches of activity (A38). A38 is an aggregation from the NRCN, 82 branches of activity (A82).

The nomenclature A82 was created by the Portuguese National Accounts, deriving from the classification established in the implementation manual of NACE Rev. 2 in National Accounts by Eurostat with an aggregation level of 88 activity branches (A88).

(33) According Physical Flow Energy Accounts Classification by Industry (A64) - Base 2021.

(34) In case of a Construction activity from Section F of NACE Rev2 (Construction), data reported refers to total section, since they are by work type, and not by NACE Rev2, 2 digits level.

Ner - Number, Unit; M€ - Millions of euros; GVA: Gross Value Added; GFCF: Gross Fixed Capital Formation; SME - Small and medium enterprises, FTE - Full Time Equivalent; Kt: 1000 Metric tons of CO<sub>2</sub>; tCO<sub>2</sub>eq: metric tons of CO<sub>2</sub> equivalent ; SOX: Metric tons of SOX; t equiv. COVNM: Tons of NMVOC equivalent; Gj: 109 joules.

... - Not aplicable, not available or confidential value. §: Extremely unreliable value.